กลยุทธ์การลงทุนประจำวัน

สวัสดีตอนเช้า ตลาดหุ้นไทย

วันจันทร์ที่ 23 พฤศจิกายน 2026

แนวโน้มตลาดวันนี้

คาด SET แกว่งในกรอบ ตลาดยังไร้ปัจจัยหนุน

คาด SET แกว่งตัวในกรอบ โดยอาจมีแรงซื้อกลับได้บ้างหลังดัชนีร่วงลงแรง รวมทั้งราคาน้ำมันที่ปรับลงจากความคาดหวังอิหร่านพร้อมเจรจาสหรัฐฯ อย่างไรก็ตาม ตลาดยังไร้ปัจจัยหนุนใหม่และแรงกดดันจากปัจจัยภายนอกยังมีอยู่โดยเฉพาะแรงขายหุ้น Tech โลก ส่งผลเชิงลบต่อ Sentiment โดยรวม ทำให้คาดว่านักลงทุนจะยังเน้นลงทุนเชิงรับ เลือกลงทุนในหุ้นที่ได้รับผลกระทบจากปัจจัยภายนอกจำกัด ทางเทคนิคดัชนีเปิด Gap ลงทำจุดต่ำใหม่แต่มีแรงซื้อกลับ แม้แท่งเทียนกลับตัวแต่ยังไม่ชัดเจน

ประเด็นสำคัญ

- ปธน. ทรัมป์ ขู่เก็บภาษีสูงสกัดบริษัทเทคฯ สหรัฐฯ สร้าง AI Data Center นอกประเทศ สร้างแรงกดดันเชิงจิตวิทยาและเสี่ยงเกิดแรงขายลดความเสี่ยงระยะสั้นในธีม Data Center อย่างไรก็ดี มองผลกระทบเชิงพื้นฐานต่อ SET จำกัด เพราะยังไร้กฎหมายรองรับ อีกทั้งในทางปฏิบัติธุรกิจ Cloud จำเป็นต้องตั้งศูนย์ข้อมูลใกล้ผู้ใช้งานเพื่อลดความหน่วงรับส่งข้อมูลและรองรับกฎหมายจัดเก็บข้อมูลในแต่ละประเทศ นักลงทุนที่รับความเสี่ยงได้สูงจึงแนะนำให้แบ่งไม้ตั้งรับเมื่อราคาอ่อนตัวและแรงขายเริ่มนิ่ง (HANA WHA GUNKUL)
- รมว.คลังหารือ NTT Global Data Centers เร่งอนุมัติขยายลงทุนในไทย หลังลงนาม MOU ร่วมกับ BGRIM มูลค่ากว่า 1.4 แสน ลบ. ครอบคลุมโครงสร้างพื้นฐาน AI และพลังงาน ขณะที่ Toshiba ผู้ผลิต HDD รายใหญ่ของโลกเตรียมขยายฐานผลิตในไทยเพิ่ม สะท้อนดีมานด์ลงทุนต่างชาติยังแกร่ง มองบวกต่อกลุ่มนิคม (WHA AMATA) และโรงไฟฟ้า (BGRIM GPSC GULF GUNKUL)
- 6 ค่ายรถญี่ปุ่น (Toyota, Honda, Isuzu, Mitsubishi, Mazda, Nissan) ประกาศแผนลงทุนในไทย 1.34 แสน ลบ. ในปี 2026–2030 หลังพอใจรัฐปรับโครงสร้างภาษีสรรพสามิต EV นำเข้าทั้งคันเป็น 35% เริ่ม 1 ม.ค. 2027 พร้อมตอบรับจะให้ความร่วมมือต่อมาตรการรถเก่าแลกรถใหม่ ช่วยหนุนห่วงโซ่การผลิตในประเทศ มองบวกต่อกลุ่มนิคม (AMATA WHA) และกลุ่มยานยนต์ (AH SAT STANLY)
- กพท. เผยจัดสรรสล็อตบินฤดูร้อนปี 2027 ครอบคลุม 6 สนามบินหลัก โดยมีหลายเส้นทางเพิ่มความถี่และเปิดเส้นทางใหม่ ควบคู่มาตรการเรียกเอเจนซี่ออนไลน์ (Expedia Agoda Booking Trip.com) มาจดทะเบียนในไทยเพื่อคุมเพดานราคาตั๋วเครื่องบิน มองบวกต่อกลุ่มท่องเที่ยว (AOT CENTEL ERW MINT)
- ททท. คาดเทศกาลลอยกระทงปี 2026 จะมีนักท่องเที่ยวชาวไทยเดินทาง 1.83 ล้านคน-ครั้ง สร้างเม็ดเงินหมุนเวียนราว 6 พันลบ. หนุนการจับจ่ายโค้งสุดท้ายของปี มองบวกต่อกลุ่มท่องเที่ยว (AOT CENTEL ERW MINT) และกลุ่มค้าปลีก (CPALL CPAXT BJC)

กลยุทธ์การลงทุน

ช่วงสั้นมอง SET ไซด์เวย์ ท่ามกลางภาวะไร้ปัจจัยหนุนใหม่และแรงกดดันจากปัจจัยภายนอก ทั้งกังวลเฟดจะใช้นโยบายการเงินตึงตัวสกัดเงินเฟ้อสูง (จับตา Core PCE 25 พ.ย.) และแรงเทขายในหุ้นกลุ่มเทคโนโลยีโลก ขณะที่ราคาพลังงานที่ปรับลง แม้บวกต่อกลุ่ม Real Sector แต่กดดันดัชนีผ่านกลุ่มพลังงานและปิโตรเคมี ด้านปัจจัยในประเทศ Sentiment การลงทุนยังเปราะบาง หลัง GDP 3Q26 ไทยขยายตัว 2.9% ต่ำกว่าคาด ขณะที่ตลาดยังรอความชัดเจนข้อตกลงการค้าไทย-สหรัฐฯ อย่างไรก็ดี ประเมินดัชนีจะมี Downside จำกัด จากแรงพยุงของเม็ดเงินกองทุนลดหย่อนภาษีที่ทยอยไหลเข้าช่วงปลายปี กลยุทธ์ลงทุนจึงแนะนำ “Selective Buy”

แนวรับ – แนวต้าน : 1445/1440 – 1460/1465

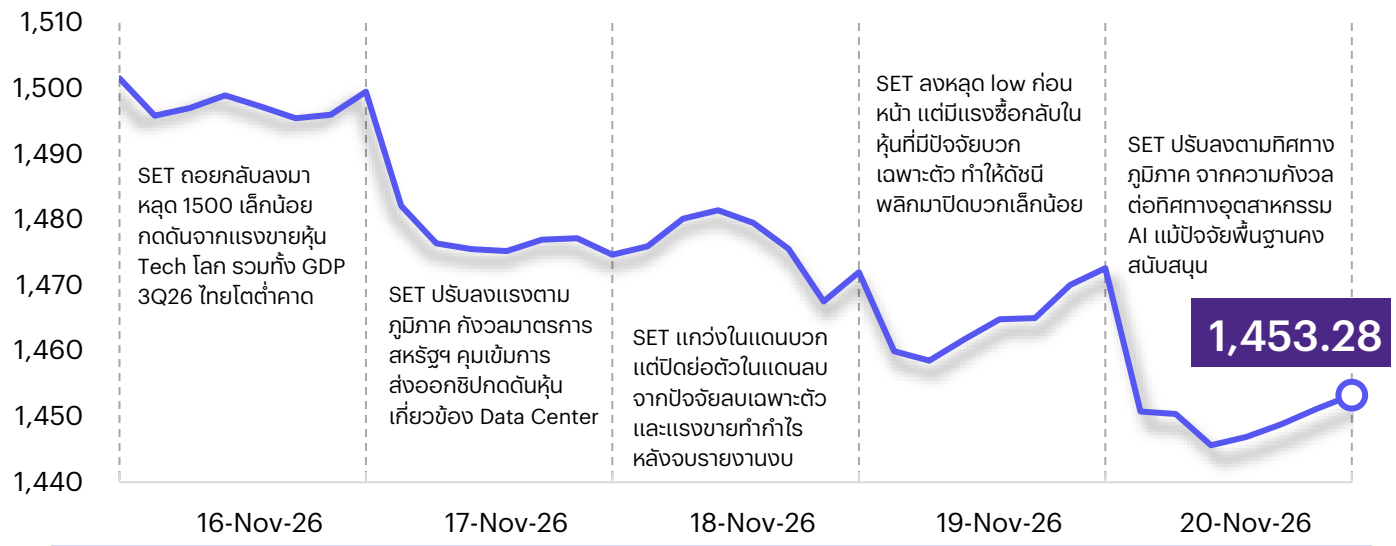

ล็อกเป้าลงทุนประจำสัปดาห์

มอง SET แกว่งตัวไซด์เวย์ ตลาดไร้ปัจจัยหนุนใหม่และมีแรงกดดันจากปัจจัยภายนอก เช่น แนวโน้มเฟดดำเนินนโยบายการเงินตึงตัว แรงขายในกลุ่มหุ้นเทคฯ และราคาพลังงานที่ปรับลงกดดันดัชนีผ่านกลุ่มพลังงาน-ปิโตรเคมี กลยุทธ์ลงทุนจึงแนะนำ “Selective Buy” ผ่าน 4 ธีมที่มีปัจจัยบวกเฉพาะ ดังนี้

1. Defensive & Laggard Play ใช้เป็นเกราะป้องกันพอร์ตจากความผันผวนของตลาดหุ้นโลก โดยเน้นหุ้นตั้งรับที่ประกอบธุรกิจในประเทศเป็นหลัก มีเสถียรภาพของกำไรชัดเจน ขณะที่ราคาหุ้นยัง Laggard ทำให้มี Downside จำกัด ได้แก่ **BDMS BCH** CPALL CPAXT TRUE
2. High Season & Weak Baht Play เน้นหุ้นกลุ่มท่องเที่ยว (**AOT** ERW **MINT** CENTEL) ที่ได้รับอานิสงส์จากการเข้าสู่ฤดูกาลท่องเที่ยวไทยควบคู่ต้นทุนพลังงานที่ปรับลง และกลุ่มส่งออกอาหาร (TU ITC) ที่ได้ประโยชน์จากค่าเงินบาทอ่อนค่า
3. Investment Cycle Play รับอานิสงส์วัฏจักรการลงทุน หลัง ครม. อนุมัติหลักเกณฑ์กำกับดูแลกิจการ Data Center โดยกำหนดให้โครงการขนาดตั้งแต่ 20 MW ขึ้นไปต้องตั้งในพื้นที่อุตสาหกรรมเท่านั้น และอนุมัติหลักการให้ กฟผ. ขายไฟตรงแก่โครงการขนาด 200 MW ขึ้นไป ผสานแรงหนุนจากความต้องการโครงสร้างพื้นฐานด้านเทคโนโลยี พลังงานสะอาด และชิ้นส่วนอิเล็กทรอนิกส์ที่ขยายตัว ได้แก่ กลุ่มนิคม (WHA AMATA) กลุ่มพลังงานหมุนเวียน (**GULF GPSC** GUNKUL) และกลุ่มอิเล็กทรอนิกส์ (DELTA HANA KCE)
4. Quality Dividend & Tax Funds Play รองรับเม็ดเงินลงทุนจากกองทุนลดหย่อนภาษี (Thai ESG และ RMF) ที่คาดจะเร่งตัวเข้าสู่ตลาดในช่วงเดือน พ.ย.–ธ.ค. เน้นคัดเลือกหุ้นที่มีพื้นฐานแข็งแกร่ง มีเสถียรภาพของกำไร กระแสเงินสดสม่ำเสมอ และคาดให้ Dividend Yield อยู่ในระดับจูงใจเกิน 5% ต่อปี ได้แก่ BBL KTB KKP **HMPRO** AP SCCC PTT FTREIT LHSC

Daily Top Picks

CHG: มองเป็นหุ้นที่ได้รับผลกระทบจำกัดจากปัจจัยภายนอก รายได้รวมคงอยู่ในทิศทางฟื้นตัว โดยใน ต.ค. สามารถเติบโตได้เล็กน้อย แม้ได้รับผลกระทบจากอุทกภัยและขยายตัวต่อใน พ.ย. ส่วน EBITDA Margin มีแนวโน้มขยายตัวต่อ คาดกำไร 4Q26F จะเติบโต YoY และทั้งปี 2026F จะเติบโต 11.2% เป้าหมายระยะสั้นที่ 1.74 บาท

GPSC: ปัจจัยสนับสนุนจากราคาพลังงานและ Bond Yield ที่มีแนวโน้มปรับลงและกระแสข่าวเตรียมลงทุน SMR ร่วมกับพาร์ตเนอร์ต่างประเทศ และมีปัจจัยหนุนการเติบโตในระยะยาว เช่น โอกาสต่อสัญญา PPA, ความต้องการใช้ไฟฟ้า Data Center, ขยายกำลังการผลิตตาม PDP2026 และ Direct PPA เป้าหมายระยะสั้นที่ 52.50 บาท

innovestX
บริษัทหลักทรัพย์ในกลุ่ม SCBX

กลยุทธ์การลงทุนประจำวัน

สวัสดีตอนเช้า ตลาดหุ้นไทย

วันจันทร์ที่ 23 พฤศจิกายน 2026

บทวิเคราะห์วันนี้

กลุ่มธนาคาร – สินเชื่อเดือน ต.ค. เติบโตเล็กน้อย; ปี 2026F มีอัพไซด์
CHG – การดำเนินงานจะปรับตัวดีขึ้นต่อเนื่องใน 4Q26

ดัชนีตลาดหลักทรัพย์ของไทย

ดัชนี	20 พ.ย. (จุด)	Chg (จุด)	Chg (%)	มูลค่า (ล้านบาท)
SET	1,453.28	(19.36)	(1.31)	61,667.98
SET50	993.90	(10.26)	(1.02)	41,918.50
SET100	2,136.71	(25.83)	(1.19)	51,709.47
sSET	610.61	(9.85)	(1.59)	989.51
SETHD	772.09	(9.45)	(1.21)	28,644.02
SETCLMV	1,474.19	(9.92)	(0.67)	16,716.70
SETESG	974.75	(9.79)	(0.99)	43,861.02
SETWB	644.50	(6.49)	(1.00)	10,201.67
mai	206.48	(2.47)	(1.18)	213.53

เกาะข่าวเศรษฐกิจ

วันที่	เหตุการณ์
23 พ.ย.	**Economic release: EU** – PMI ภาคการผลิต ภาคบริการ และภาครวมเบื้องต้น เดือน พ.ย. **US** – ดัชนีกิจกรรมเศรษฐกิจเฟดชิคาโก เดือน ต.ค., PMI ภาคการผลิต ภาคบริการ และภาครวมเบื้องต้น เดือน พ.ย.
24 พ.ย.	**Economic release: JP** – PMI ภาคการผลิต ภาคบริการ และภาครวมเบื้องต้น เดือน พ.ย. **EU** – ยอดจดทะเบียนรถยนต์ใหม่ EU27 เดือน ต.ค. **US** – ดัชนีราคาบ้าน FHFA และ Case-Shiller 20 เมือง เดือน ก.ย., ดัชนีภาคการผลิตเฟดริชมอนด์และดัชนีความเชื่อมั่นผู้บริโภค Conference Board เดือน พ.ย.
25 พ.ย.	**Economic release: JP** – ดัชนีราคาผู้ผลิตภาคบริการ และคำสั่งซื้อเครื่องมือกลขั้นสุดท้าย เดือน ต.ค. **US** – รายได้และการใช้จ่ายส่วนบุคคล อัตราเงินเฟ้อ PCE และ Core PCE คำสั่งซื้อสินค้าคงทนเบื้องต้น และยอดขายบ้านใหม่ เดือน ต.ค., GDP ไตรมาส 3 ประมาณการครั้งที่ 2, ผู้ขอรับสวัสดิการว่างงานครั้งแรกและต่อเนื่อง และยอดยื่นขอสินเชื่อที่อยู่อาศัยรายสัปดาห์
26 พ.ย.	**Economic release:** –
27 พ.ย.	**Economic release: JP** – อัตราเงินเฟ้อทั่วไป อัตราเงินเฟ้อไม่รวมอาหารสด และอัตราเงินเฟ้อไม่รวมอาหารสดและพลังงานของโตเกียว เดือน พ.ย. **CN** – กำไรภาคอุตสาหกรรม เดือน ต.ค. และกำไรสะสมตั้งแต่ต้นปี **EU** – คาดการณ์เงินเฟ้อระยะ 1 ปีและ 3 ปีจากผลสำรวจ ECB เดือน ต.ค., ดัชนีความเชื่อมั่นผู้บริโภคขั้นสุดท้าย เดือน พ.ย. **US** – สินค้าคงคลังภาคค้าส่งเบื้องต้น เดือน ต.ค.

สรุปการซื้อ-ขายแยกตามกลุ่มผู้ลงทุน

(ล้านบาท)	20 พ.ย.	WTD	MTD	YTD
ต่างชาติ				
สุทธิ	(2,366)	(4,692)	(6,155)	12,358
สัดส่วน (%)	44.04	45.32	52.90	54.62
สถาบันฯ				
สุทธิ	715	(2,059)	3,844	(77,087)
สัดส่วน (%)	4.06	5.36	6.54	7.51
บัญชีบล.				
สุทธิ	(567)	(2,798)	(10,324)	(7,238)
สัดส่วน (%)	21.64	22.13	12.24	7.38
บุคคล				
สุทธิ	2,218	9,549	12,635	71,968
สัดส่วน (%)	30.25	27.19	28.32	30.49

การเคลื่อนไหวของ SET Index

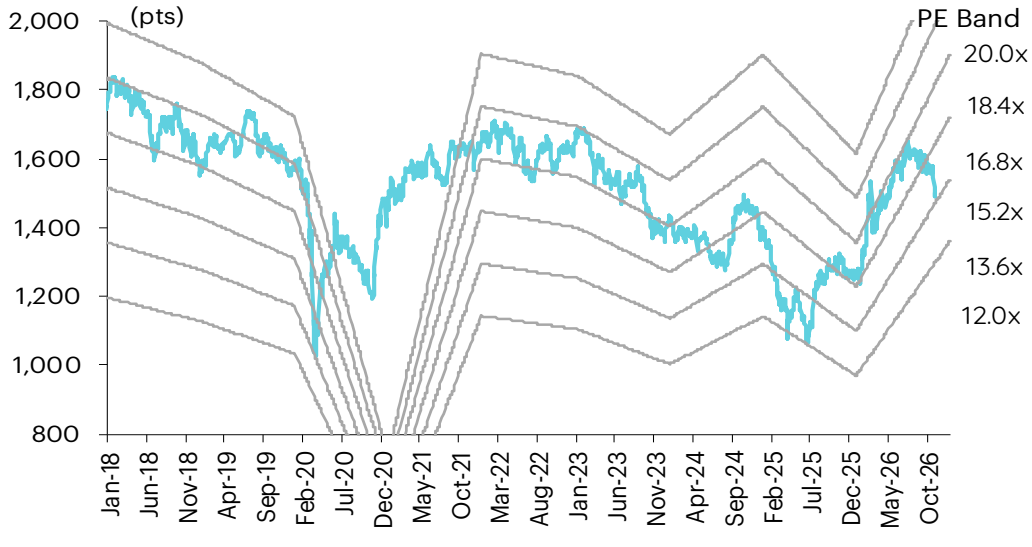

การซื้อ-ขายสุทธิแยกตามกลุ่มผู้ลงทุนของ S50 futures

(สัญญา)	20 พ.ย.	WTD	MTD	YTD
ต่างชาติ	5,428	(15,917)	(23,768)	(48,377)
สถาบัน	753	4,156	23,636	30,578
รายย่อย	(6,181)	11,761	132	17,799

การซื้อขายของต่างชาติในตลาดพันธบัตร

(ล้านบาท)	20 พ.ย.	WTD	MTD	YTD
ซื้อ	5,985	15,946	94,651	1,017,800
ขาย	4,221	38,429	112,326	994,733
สุทธิ	1,765	(22,483)	(17,675)	23,067

บทวิเคราะห์วันนี้

กลุ่มธนาคาร

สินเชื่อเดือน ต.ค. เติบโตเล็กน้อย; ปี 2026F มีอัพไซด์

ในเดือน ต.ค. สินเชื่อของกลุ่มธนาคารเติบโต 0.1% MoM, 5% YoY และ 2.8% YTD โดยมีปัจจัยหนุนหลักจากสินเชื่อธุรกิจขนาดใหญ่ TISCO, KBANK, BBL และ KTB มีสินเชื่อขยายตัว MoM ขณะที่ SCB, TTB และ KKP หดตัว MoM ทั้งนี้ด้วยแรงหนุนจากการลงทุนภาคเอกชนที่ปรับตัวเพิ่มขึ้น เราจึงมองเห็นอัพไซด์ต่อประมาณการการเติบโตของสินเชื่อสำหรับ TISCO, KTB, KBANK และ BBL ซึ่งจะส่งผลให้ประมาณการการเติบโตของสินเชื่อกลุ่มธนาคารในปี 2026F ของเราที่ 3.5% มีอัพไซด์ด้วยเช่นกัน เรายังคงเลือก BBL, KTB และ KBANK เป็นหุ้นเด่นของกลุ่มธนาคารเพื่อรับอานิสงส์จากการเริ่มต้นวัฏจักรการลงทุน

สินเชื่อเดือน ต.ค. เติบโตเล็กน้อย; ปี 2026F มีอัพไซด์ ในเดือน ต.ค. สินเชื่อของกลุ่มธนาคารเติบโต 0.1% MoM, 5% YoY และ 2.8% YTD โดยมีปัจจัยหนุนหลักจากสินเชื่อธุรกิจขนาดใหญ่ TISCO, KBANK, BBL และ KTB มีสินเชื่อขยายตัว MoM ขณะที่ SCB, TTB และ KKP หดตัว MoM โดย KTB มีอัตราการเติบโตของสินเชื่อโดดเด่นที่ 13.2% YoY และ 5.5% YTD จากการเติบโตในทุกกลุ่มสินเชื่อ โดยเฉพาะสินเชื่อภาครัฐ ขณะที่ TTB เป็นธนาคารเพียงแห่งเดียวที่สินเชื่อหดตัว โดยลดลง 0.4% YoY และ 1.8% YTD ทั้งนี้ด้วยแรงหนุนจากการลงทุนภาคเอกชนที่เพิ่มขึ้น เราจึงมองเห็นอัพไซด์ต่อประมาณการการเติบโตของสินเชื่อสำหรับ TISCO, KTB, KBANK และ BBL ซึ่งจะส่งผลให้ประมาณการการเติบโตของสินเชื่อกลุ่มธนาคารในปี 2026F ของเราที่ 3.5% มีอัพไซด์ด้วยเช่นกัน เราคาดว่าการเติบโตของสินเชื่อจะฟื้นตัวในระยะยาวและมีอัพไซด์จากการที่ประเทศไทยกลับเข้าสู่วัฏจักรการลงทุนอีกครั้ง ซึ่งได้แรงหนุนจากยอดคำขอรับส่งเสริมการลงทุนจาก BOI ที่ปรับตัวเพิ่มขึ้นอย่างมาก และคาดว่าจะเห็นการฟื้นตัวอย่างค่อยเป็นค่อยไปในปี 2027F และ 2028F

เข้าสู่ช่วงฟื้นตัวของกำไร กำไรของกลุ่มธนาคารกำลังเข้าสู่ช่วงฟื้นตัวหลังวัฏจักรการปรับลดอัตราดอกเบี้ยสิ้นสุดลงและวัฏจักรการลงทุนเริ่มต้นขึ้น เมื่อไม่มีแรงกดดันเพิ่มเติมจากการปรับลดอัตราดอกเบี้ย เราคาดว่าส่วนต่างอัตราดอกเบี้ยสุทธิ (NIM) จะปรับดีขึ้นเล็กน้อยใน 4Q26 และปี 2027 โดยได้แรงหนุนจากอัตราส่วนสินเชื่อต่อเงินฝากที่ปรับตัวสูงขึ้นควบคู่ไปกับอัตราดอกเบี้ยนโยบายที่ทรงตัว เราคาดว่าจะเห็นการฟื้นตัวของสินเชื่อในระยะกลางโดยได้รับแรงหนุนจากวัฏจักรการลงทุนของประเทศไทย ซึ่งได้รับการสนับสนุนจากยอดคำขอรับส่งเสริมการลงทุนจาก BOI ที่เพิ่มขึ้นอย่างมาก เราคาดว่าอัตราการเติบโตของสินเชื่อกลุ่มธนาคารจะค่อยๆ ปรับตัวดีขึ้นจาก 3.4% ในปี 2026F เป็น 4.2% ในปี 2027F เรายังคงประมาณการกำไรของกลุ่มธนาคารในปี 2026F ไว้ที่ระดับทรงตัว ก่อนที่จะฟื้นตัวกลับมาเติบโต 6% ในปี 2027F สำหรับ 4Q26F เราคาดว่ากำไรของกลุ่มธนาคารจะปรับตัวลดลงตามฤดูกาล QoQ (เป็นช่วงที่มีค่าใช้จ่ายดำเนินงานสูงสุด) แต่จะเพิ่มขึ้น YoY (จากรายได้ค่าธรรมเนียมที่สูงขึ้น)

อัตราผลตอบแทนจากเงินปันผลน่าสนใจ เงินกองทุนชั้นที่ 1 (CET1) ส่วนเกินจำนวนมากและความพยายามในการสนับสนุน ROE ทำให้เราคาดว่าธนาคารต่างๆ จะคงอัตราการจ่ายเงินปันผลไว้ในระดับสูงและจ่าย DPS ปี 2026F ในระดับเดียวกันหรือสูงกว่าปี 2025 โดยคิดเป็นอัตราผลตอบแทนจากเงินปันผลที่น่าสนใจที่ 5.5-6.9%

เลือกธนาคารขนาดใหญ่เป็นหุ้นเด่น เราเลือกธนาคารขนาดใหญ่ (BBL KTB และ KBANK) เป็นหุ้นเด่นของกลุ่มธนาคารเพื่อรับอานิสงส์จากการเริ่มต้นวัฏจักรการลงทุน ซึ่งจะเป็นจุดเปลี่ยนสำคัญของกลุ่มธนาคาร

ความเสี่ยงที่สำคัญ: 1) ความเสี่ยงด้านคุณภาพสินทรัพย์จากภาวะเศรษฐกิจชะลอตัวและสงครามตะวันออกกลางยกระดับความรุนแรง 2) ความเสี่ยงด้าน NIM จากการปรับลดอัตราดอกเบี้ย 3) ความเสี่ยงด้านความปลอดภัยทางไซเบอร์ และ 4) ความเสี่ยงด้าน ESG จากการให้บริการแก่ลูกค้าอย่างเป็นธรรม

Valuation summary

	Rating	Price (Bt)	TP (Bt)	ETR (%)	P/E (x) 26F	P/E (x) 27F	P/BV (x) 26F	P/BV (x) 27F
BAY	Neutral	39.2	45.00	20.7	8.5	8.0	0.7	0.6
BBL	Outperform	181.0	220.00	27.1	8.8	8.0	0.6	0.6
KBANK	Outperform	249.0	280.00	18.9	11.6	10.8	1.0	1.0
KKP	Outperform	113.5	126.00	17.6	11.2	9.7	1.3	1.3
KTB	Outperform	41.9	49.00	23.6	11.8	11.6	1.2	1.2
SCB	No rec	152.5			11.7	10.6	1.0	1.0
TCAP	Neutral	76.8	80.00	10.1	8.8	9.4	0.9	0.9
TISCO	Neutral	126.0	125.00	5.4	14.2	13.5	2.3	2.2
TTB	Neutral	2.7	2.70	8.4	12.0	12.7	1.0	1.0
Average					**10.9**	**10.5**	**1.1**	**1.1**

Source: InnovestX Investment Strategy & Research

กิตติมา สัตยพันธ์, IAA, CFA
นักวิเคราะห์การลงทุนปัจจัยพื้นฐานด้านหลักทรัพย์
0-2793-9010
kittima.s@innovestx.co.th

Company Update | **CHG (OUTPERFORM)** | **ราคาตามปัจจัยพื้นฐาน 2.1 บาท**

การดำเนินงานจะปรับตัวดีขึ้นต่อเนื่องใน 4Q26

ภาพรวมจากการประชุมนักวิเคราะห์เมื่อวันศุกร์ที่ผ่านมาเป็นบวก รายได้ในเดือน ต.ค. ได้รับผลกระทบจากเหตุการณ์น้ำท่วมที่ทำให้ผู้ป่วยเดินทางไม่สะดวกและเลื่อนการรักษาโรคที่ไม่เร่งด่วน อย่างไรก็ตาม โมเมนตัมรายได้เริ่มฟื้นตัวในเดือน พ.ย. หลังสถานการณ์น้ำท่วมคลี่คลาย โอกาสขยายอัตรากำไรเพิ่มเติมจะมาจากการเพิ่มประสิทธิภาพของโรงพยาบาลขนาดเล็กที่ผลการดำเนินงานยังต่ำกว่าเป้า เราคาดว่ากำไร 4Q26 จะเติบโต YoY โดยได้แรงหนุนจากรายได้ที่เพิ่มขึ้นและสิทธิประโยชน์ทางภาษี แต่จะลดลง QoQ จากปัจจัยฤดูกาล เราคงคำแนะนำ OUTPERFORM สำหรับ CHG ด้วยราคาเป้าหมายกลางปี 2027 อ้างอิงวิธี DCF ที่ 2.1 บาท

รายได้ชะลอตัวในเดือน ต.ค. แต่มีแนวโน้มฟื้นตัว รายได้จากผู้ป่วยที่จ่ายเงินเอง (66% ของรายได้รวม) ชะลอตัวลงในเดือน ต.ค. เนื่องจากน้ำท่วมทำให้ผู้ป่วยเดินทางไม่สะดวกและเลื่อนการรักษาโรคที่ไม่เร่งด่วน อย่างไรก็ตาม รายได้จากโครงการประกันสังคม (SC, 27%) และการรับส่งต่อจากภาครัฐ (7%) ได้รับผลกระทบน้อยกว่า ส่งผลให้รายได้รวมในเดือน ต.ค. ยังเติบโตได้เล็กน้อย โมเมนตัมรายได้ปรับตัวดีขึ้นในเดือน พ.ย. เมื่อสถานการณ์น้ำท่วมคลี่คลาย ซึ่งสอดคล้องกับที่เราคาดการณ์ไว้ว่ารายได้ 4Q26 จะเติบโต 5-6% YoY ชะลอตัวลงจากที่เติบโต 10% YoY ใน 3Q26 เนื่องจากจำนวนผู้ป่วยโรคทางเดินหายใจกลับสู่ระดับปกติ เรายังคงคาดว่ากำไร 4Q26 จะเติบโต YoY โดยได้แรงหนุนจากรายได้ที่เพิ่มขึ้นและสิทธิประโยชน์ทางภาษีจากการลงทุนในอุปกรณ์ทางการแพทย์ที่คาดว่าจะอยู่ที่ราว 12 ลบ. แต่จะลดลง QoQ จากปัจจัยฤดูกาล

อัตรากำไรยังมีโอกาสขยายตัวได้อีก EBITDA margin ของ CHG เริ่มขยายตัวใน 2Q26 และเห็นได้ชัดเจนขึ้นใน 3Q26 โรงพยาบาลหลัก ได้แก่ *จุฬารัตน์ 3 จุฬารัตน์ 9* และ *จุฬารัตน์ 11* (67% ของรายได้) มีผลการดำเนินงานที่แข็งแกร่ง โดย EBITDA margin สูงกว่าค่าเฉลี่ยของกลุ่ม อย่างไรก็ตาม ความสามารถในการทำกำไรโดยรวมยังถูกกดดันจากโรงพยาบาลขนาดเล็ก (33% ของรายได้) ได้แก่ *จุฬารัตน์ 304 จุฬารัตน์ ชลเวช รวมแพทย์ฉะเชิงเทรา* และ *จุฬารัตน์ แม่สอด* ซึ่งแม้ผลการดำเนินงานจะปรับตัวดีขึ้น แต่ยังต่ำกว่าโรงพยาบาลหลัก CHG จะเน้นเพิ่มประสิทธิภาพของโรงพยาบาลเหล่านี้ด้วยการยกระดับศักยภาพในการให้บริการ รวมถึงการรับผู้ป่วยโรคซับซ้อนและการรับส่งต่อผู้ป่วยจากโรงพยาบาลรัฐมากขึ้น ทั้งนี้ จุฬารัตน์ แม่สอด ยังคงมีผลขาดทุน โดยประเมินผลขาดทุนได้ที่ราว 40 ลบ. ใน 9M26 แต่ CHG คาดว่าจะถึงจุดคุ้มทุนในปี 2027

ขยาย *จุฬารัตน์ 3* ตามแผน ขณะที่ *ซีเอชจี ระยอง* เลื่อนเปิดเป็นปลายปี 2027 การขยายโรงพยาบาล *จุฬารัตน์* 3 ยังคงเป็นไปตามแผนที่จะเพิ่มจำนวนเตียงอีก 100 เตียงใน 2Q27 ผู้บริหารคาดว่าผลกระทบต่อต้นทุนและอัตรากำไรจะมีจำกัด เนื่องจากเป็นการขยายจากอาคารเดิมที่มีการใช้พื้นที่ค่อนข้างเต็ม ขณะที่โรงพยาบาลใหม่ *ซีเอชจี ระยอง* ขนาด 200 เตียง จะเปิดเฟสแรก 59 เตียงในช่วงปลายปี 2027 เลื่อนจากแผนเดิมกลางปี 2027 โดย CHG จะต้องจ้างและเตรียมบุคลากรล่วงหน้าประมาณ 3 เดือนก่อนเปิดบริการจริง ส่งผลทำให้มีค่าใช้จ่ายก่อนการเปิดดำเนินการเกิดขึ้นก่อนที่จะเริ่มรับรู้รายได้

ปรับประมาณการกำไรหลักจากกำหนดเปิด ซีเอชจี ระยอง เราปรับประมาณการกำไรปี 2027 เพิ่มขึ้น แต่ปรับประมาณการกำไรปี 2028 ลดลง หลักๆ สะท้อนถึงการเลื่อนเปิดโรงพยาบาล *ซีเอชจี ระยอง* จากกลางปี 2027 เป็นปลายปี 2027 ส่งผลให้ภาระค่าใช้จ่ายช่วงเริ่มต้นของโรงพยาบาลใหม่จะเลื่อนไปรับรู้ในปี 2028 เป็นส่วนใหญ่ อย่างไรก็ตาม การเปลี่ยนแปลงดังกล่าวส่งผลกระทบต่อ valuation ค่อนข้างจำกัด เรายังคงราคาเป้าหมายกลางปี 2027 อ้างอิงวิธี DCF ไว้ที่ 2.1 บาท โดยอิงกับ WACC ที่ 7.5% และอัตราการเติบโตระยะยาวที่ 2.5%

ความเสี่ยง การเปลี่ยนแปลงอัตราการเบิกจ่ายประกันสังคม จำนวนผู้ป่วยที่เข้ามาใช้บริการชะลอตัวลง และภาระต้นทุนจากโรงพยาบาลใหม่ เรามองว่าปัจจัยเสี่ยงด้าน ESG คือ ความปลอดภัยของผู้ป่วย (S) ซึ่ง CHG ได้นำเอาระบบบริหารคุณภาพต่างๆ มาใช้สำหรับกระบวนการดูแลผู้ป่วยอย่างต่อเนื่อง

ระวีนุช ปิยะเกรียงไกร, IAA
นักวิเคราะห์การลงทุนปัจจัยพื้นฐานด้านหลักทรัพย์
0-2793-9008
raweenuch.p@innovestx.co.th

สรุปข่าวในและต่างประเทศ

สรุปข่าวเศรษฐกิจและตลาดต่างประเทศ

เศรษฐกิจโลก	⬇ **ปธน. โดนัลด์ ทรัมป์เตรียมสกัดกั้นการสร้างศูนย์ข้อมูล AI ในต่างประเทศ** ปธน. โดนัลด์ ทรัมป์ ประกาศเตรียมสกัดกั้นไม่ให้บริษัทเทคโนโลยีสหรัฐฯ ออกไปลงทุนสร้างศูนย์ข้อมูล AI ในต่างประเทศ พร้อมขู่จัดเก็บภาษีในอัตราสูงหากฝ่าฝืน เพื่อดึงการลงทุนกลับสหรัฐฯ และป้องกันไม่ให้จีนเข้าถึงโครงสร้างพื้นฐานด้าน AI - อินโฟเควสท์ (23 พ.ย. 26) ⬆ **อิหร่านย้ำพร้อมเจรจาสหรัฐฯ เสนอเปิดช่องแคบฮอร์มุซใน 2 วัน** อับบาส อารักชี รัฐมนตรีว่าการกระทรวงการต่างประเทศอิหร่าน ระบุว่า อิหร่านพร้อมหาทางยุติภาวะเผชิญหน้าที่ไม่ถึงขั้นสงคราม แต่ก็ยังไม่มีสันติภาพ ผ่านการเจรจากับสหรัฐฯ พร้อมยืนยันว่าข้อเสนอเปิดช่องแคบฮอร์มุซภายใน 2 วันยังคงมีผลบังคับใช้ - อินโฟเควสท์ (23 พ.ย. 26) ⬆ **อินโดนีเซีย-จีนกระชับความร่วมมือทางเศรษฐกิจ** ประธานาธิบดีปราโบโว ซูเบียนโต ของอินโดนีเซีย เปิดเผยว่า การเยือนเมืองเซินเจิ้นของจีนครั้งนี้ช่วยส่งเสริมความร่วมมือทางเศรษฐกิจระหว่างสองประเทศ โดยมีการลงนามข้อตกลงความร่วมมือระหว่างภาคธุรกิจอินโดนีเซียและจีนรวม 35 ฉบับ มูลค่าการลงทุนประมาณ 1.5 หมื่นล้านดอลลาร์สหรัฐ หรือราว 274 ล้านล้านรูเปียห์ ในการประชุมอินโดนีเซีย-ไชน่า บิสซิเนส ฟอรัม 2026 - อินโฟเควสท์ (23 พ.ย. 26)
ตลาดเงิน	⬇ ดัชนีดอลลาร์ซึ่งเป็นดัชนีวัดความเคลื่อนไหวของสกุลเงินดอลลาร์เมื่อเทียบกับสกุลเงินหลัก 6 สกุลในตะกร้าเงิน ปรับตัวลง 0.08% ที่ระดับ 103.84 จุด ขณะที่ค่าเงินบาทแข็งค่าขึ้นจากวันก่อนหน้า โดย USD/THB ลดลง 0.22% ปิดที่ระดับ 33. 87 - Tradingview (23 พ.ย. 26)
สินค้าโภคภัณฑ์	⬇ สัญญาทองคำตลาด COMEX (Commodity Exchange) ส่งมอบเดือนธ.ค. ร่วงลง 170.10 ดอลลาร์ หรือ 4.62% ปิดที่ 3,515.40 ดอลลาร์/ออนซ์ - อินโฟเควสท์ (23 พ.ย. 26) ⬆ สัญญาน้ำมันดิบ WTI ส่งมอบเดือนธ.ค. เพิ่มขึ้น 77 เซนต์ หรือ 0.93% ปิดที่ 83.98 ดอลลาร์/บาร์เรล ส่วนสัญญาน้ำมันดิบเบรนท์ (BRENT) ส่งมอบเดือนม.ค. เพิ่มขึ้น 59 เซนต์ หรือ 0.64% ปิดที่ 92.57 ดอลลาร์/บาร์เรล - อินโฟเควสท์ (23 พ.ย. 26)
ตลาดหุ้น	⬇ ดัชนีเฉลี่ยอุตสาหกรรมดาวโจนส์ปิดที่ 48,147.33 จุด ลดลง 949.73 จุด หรือ -1.93%, ดัชนี S&P500 ปิดที่ 6,910.39 จุด ลดลง 265.44 จุด หรือ -3.70%, ดัชนี Nasdaq ปิดที่ 22,617.73 จุด ลดลง 1,261.47 จุด หรือ -5.28% - อินโฟเควสท์ (23 พ.ย. 26)

สรุปข่าวเศรษฐกิจและตลาดในประเทศ

เศรษฐกิจไทย	⬆ **คลังหารือ NTT Global Data Centers** รมว.คลังได้หารือเรื่องการพัฒนา Data Center NTT Global Data Centers กำลังพิจารณาขยายการลงทุนในไทยเพิ่ม และขอให้ไทยอนุมัติการก่อสร้างให้เร็วขึ้น โดย BGRIM ลงนาม MOU กับ NTT Global Data Centers มูลค่าการลงทุนกว่า 1.4 แสนล้านบาท ครอบคลุมโครงสร้างพื้นฐานดิจิทัล AI และพลังงาน ทั้งนี้ด้าน HDD ผู้ผลิตรายใหญ่ 3 อันดับแรกของโลก อย่าง Toshiba ต้องการกลับมาขยายการลงทุน - กรุงเทพธุรกิจ (23 พ.ย. 26) ⬆ **คลัง หารือกับผู้ผลิตรถญี่ปุ่นพร้อมลงทุนเพิ่ม** รมว.คลัง หารือกับ Toyota, Honda, Isuzu, Mitsubishi, Mazda และ Nissan ซึ่งมีแผนลงทุนรวมกว่า 134,000 ลบ. ในช่วงปี 2026–2030 ด้านภาษี รถ BEV และ REEV ที่นำเข้าทั้งคันโดยไม่มีฐานผลิตในไทย จะเสียภาษีสรรพสามิต 35% ตั้งแต่ 1 ม.ค. 2027 ส่วนรถที่ผลิตในไทยจะเสียภาษีในอัตราต่ำ เช่น 2% ค่ายรถญี่ปุ่นยังพร้อมสมทบงบประมาณ (Matching Fund) ในโครงการรถเก่าแลกรถใหม่ของรัฐบาล - กรุงเทพธุรกิจ (23 พ.ย. 26) ⇔ **คมนาคมเตรียมคุมราคาตั๋วเครื่องบิน** รมว.ช่วยคมนาคมมอบหมายให้ กพท. เรียกเอเจนซี่ออนไลน์ เช่น Expedia, Agoda, Booking และ Trip.com มาจดทะเบียนและยอมรับกฎหมายไทย เพื่อให้คุมราคาและฟ้องเรียกค่าเสียหายได้ หลัง ราคาตั๋วเครื่องบินที่สูงขึ้นส่วนหนึ่งมาจากเอเจนซี่ออนไลน์ ซึ่งปรับราคาขึ้นอัตโนมัติเมื่อที่นั่งเหลือน้อยและความต้องการเดินทางยังสูง โดยคุมเพดานราคาตั๋วของสายการบินแบบ Full Service เฉลี่ยไม่เกิน 13 บาทต่อกิโลเมตร และสายการบิน Low Cost เฉลี่ยไม่เกิน 9.40 บาทต่อกิโลเมตร - อินโฟเควสท์ (23 พ.ย. 26) ⬆ **สายการบินต่างชาติเปิดเส้นทางใหม่เข้าไทย** กพท.เปิดเผยว่ามีการจัดสรรเวลาการบินสำหรับฤดูร้อนปี 2027 โดยมีสายการบินโดยสารและขนส่งสินค้า 87 แห่งเข้าร่วมเจรจา ครอบคลุมสนามบิน 6 แห่ง ได้แก่ สุวรรณภูมิ ดอนเมือง ภูเก็ต เชียงใหม่ สมุย อู่ตะเภา และมีการเปิดเส้นทางใหม่และเที่ยวบินที่เพิ่มขึ้นมีหลายเส้นทาง ตัวอย่างเช่น Norse Atlantic UK จะเพิ่มเที่ยวบินกรุงเทพฯ–ลอนดอนแกตวิกจาก 4 เที่ยวต่อสัปดาห์เป็นทุกวัน - กรุงเทพธุรกิจ (23 พ.ย. 26)
SET	⬇ ตลาดหุ้นไทย SET วันศุกร์ที่ผ่านมาปิดที่ 1,453.28 จุด ลดลง 19.36 จุด (-1.31%) มูลค่าซื้อขาย 61,667.98 ล้านบาท การซื้อขายดัชนีอ่อนตัวลงแรง โดยทำจุดต่ำสุด 1,443.00 จุด และจุดสูง 1,453.28 จุด - อินโฟเควสท์ (23 พ.ย. 26)

สรุปข่าวเศรษฐกิจและตลาดในประเทศ (ต่อ)

BGRIM GULF GUNKUL RATCH GPSC WHA AMATA	↑ ครม.ไฟเขียวแก้กฎ เปิดทาง กฟผ.ขายไฟตรง Data Center ขนาด 200 MW ขึ้นไป รับเทรนด์ AI หนุนดีมานด์ไฟฟ้าก้อนใหญ่ ดัน BGRIM-GULF-GUNKUL-RATCH-GPSC เด่น WHA-AMATA รับอานิสงส์ตามการลงทุน Data Center ชัดเจน ดันความต้องการที่ดิน-สาธารณูปโภค ด้าน GULF จ่อรับส้มหล่น ลุย Data Center Park เฟสแรก 1,000 MW รองรับคลาวด์-ไฮเปอร์สเกล-ปัญญาประดิษฐ์ รัฐเร่งเครื่องโครงสร้าง-พื้นฐานไฟฟ้า ปูทางลงทุนดิจิทัลระยะยาว พร้อมลุ้น Direct PPA ปลดล็อกตลาด - ข่าวหุ้น (23 พ.ย. 26)
BGRIM	↑ ส.อ.ท. ร่วมคณะภาครัฐลุยชวนนักลงทุนญี่ปุ่นเข้ามาจัดตั้งฐานการผลิตอุปกรณ์ระบบโครงข่ายไฟฟ้าในประเทศไทย รองรับความต้องการใช้ไฟฟ้าที่เพิ่มขึ้นจากอุตสาหกรรมดิจิทัล -ดาต้าเซนเตอร์ ผลักดันแนวคิด "Made with Thailand" เปิดโอกาสให้ประกอบการไทยร่วมลงทุน ด้าน BGRIM เซ็น MOU กับ NTT Global Data Centers หนุนจ่ายไฟฟ้าให้แก่โครงการดาต้าเซ็นเตอร์แห่งใหม่ในนิคมอุตสาหกรรมอมตะซิตี้ ชลบุรี กำลังผลิต 95.3 เมกะวัตต์ - ทันหุ้น (23 พ.ย. 26)
GPSC	↑ GPSC พร้อมลงสนามโรงไฟฟ้า SMR เดินหน้าคุยพาร์ตเนอร์จีนเล็งร่วมลงทุนโรงไฟฟ้านิวเคลียร์ขนาดเล็กในจีน หลังแผน PDP 2026 ของไทยยังไม่เปิดทางเอกชนในช่วง 10 ปี พร้อมเจรจา กฟผ. ศึกษาโอกาสความร่วมมือ SMR ในไทย - ข่าวหุ้น (23 พ.ย. 26)
BDMS	⇔ BDMS ส่งสัญญาณ 4Q26 เติบโตเด่น รับแรงหนุนจากการเติบโตของกลุ่มโรคซับซ้อน ดันรายได้รวมปีนี้โตเข้าเป้าที่ 2-4% คาดกำไร 4Q26 แข็งแกร่ง หลังรายได้เดือน ต.ค. เพิ่มขึ้น 3% - ข่าวหุ้น (23 พ.ย. 26)
MTC SAWAD	⇔ MTC ตั้งเป้าสินเชื่อปี 2027 โต 8% พร้อมขยายสาขา 200-300 แห่ง คาดกำไรปี 2026-2028 โตต่อเนื่อง 11-15% ด้าน SAWAD เดินหน้าขยายพอร์ตผ่าน Mobile Branch ใช้ AI ลดต้นทุน พร้อมคุม NPL ให้อยู่ระดับต่ำกว่า 4% - ข่าวหุ้น (23 พ.ย. 26)
ORI	⇔ ORI มั่นใจ 4Q26 อัตรากำไรขั้นต้นดีขึ้นอย่างมีนัยสำคัญ จากยอดโอน Origin Beach Bangtao หนุน GPM สูงกว่า 40% เผยตุน Backlog กว่า 3.2 หมื่นล้านบาท รับรู้รายได้ยาว 4 ปี พร้อมปรับกลยุทธ์ชะลอเปิดโครงการใหม่ เร่งระบายสต๊อก-ลดภาระหนี้ - ข่าวหุ้น (23 พ.ย. 26)
AOT	⇔ AOT ร่วมประชุม IATA จัดสรรตารางบินฤดูร้อน 2027 รองรับแผนเปิดเส้นทางการบินใหม่ ด้าน CAAT เผยแอร์ไลน์ขนส่งสินค้า-ผู้โดยสาร 87 รายแห่ขอจัดสรรเที่ยวบินสู่ไทย ท่าอากาศยานสุวรรณภูมิ ภูเก็ต เชียงใหม่ พีกสุด - ข่าวหุ้น (23 พ.ย. 26)
AWC	⇔ AWC ปั้น AWR สู่ REIT อสังหาริมทรัพย์ระดับโลก ชูสินทรัพย์ Freehold มูลค่า 5 หมื่นล้านบาท โดดเด่นด้วย Free Float 72% สภาพคล่องสูงติดกลุ่ม Top 40 ตลาดหุ้นไทย ลุยปันผลรายไตรมาส พร้อมเปิดโอกาสเติบโตระยะยาว รับกระแสลงทุนอสังหาฯ คุณภาพ - ข่าวหุ้น (23 พ.ย. 26)
BEM	⇔ BEM คาดรายได้ 4Q26 โต YoY รถไฟฟ้าและทางด่วนดี เริ่มงานซ่อมบำรุงรถไฟฟ้าเองลดต้นทุนหลัก 10 ล้านบาทต่อเดือน จ่อรับรู้ปรับค่าผ่านทางเต็มปีในปี 2027 คาดนโยบายตั๋วร่วม หนุนผู้โดยสารเพิ่ม 20% เติบโตทั้งจากสายสีส้ม-การปรับค่าผ่านทาง-จ่อสิ้นสุดภาระค่าตอบแทนสีน้ำเงินปี 2029 - ทันหุ้น (23 พ.ย. 26)
EGCO	⇔ EGCO คว้ารางวัลประเมิน CGR ระดับ 5 ดาว "ดีเลิศ" สูงสุดต่อเนื่องเป็นปีที่ 18 ตอกย้ำความแข็งแกร่ง ด้านการกำกับดูแลกิจการ เดินหน้าขับเคลื่อนองค์กรภายใต้หลัก ESG ยกระดับความโปร่งใส บริหารความเสี่ยงรอบด้าน พร้อมยืดมั่น ต่อต้านทุจริตคอร์รัปชัน สร้างความเชื่อมั่นผู้ถือหุ้น นักลงทุน - ทันหุ้น (23 พ.ย. 26)

Update ภาวะตลาด

การเคลื่อนไหวของตลาดทั่วโลก

	20-Nov	Index	Performance (%) Chg (pts)	1D	WTD	MTD	YTD	PE (x) 26F	27F	EPS gth (%) 26F	27F	PBV (x) 26F	27F	ROE (%) 26F	27F
S&P 500		6,910	(265.44)	(3.7)	(8.6)	(8.8)	0.9	18.6	16.2	38.8	14.7	4.7	4.0	23.2	23.6
Euro Stoxx 600		626	(12.76)	(2.0)	(5.8)	(3.3)	5.7	14.5	13.4	20.3	8.2	2.2	2.1	14.5	15.0
Nikkei 225		56,437	(3,007.56)	(5.1)	(7.7)	(10.8)	12.1	19.4	16.9	30.4	14.9	2.4	2.3	12.5	13.7
Hang Seng		22,411	(430.82)	(1.9)	(5.2)	(3.8)	(12.6)	10.3	9.2	0.7	12.3	1.1	1.0	10.6	10.8
MSCI Asia x J		966	0.00	0.0	(5.3)	(7.0)	5.7	10.0	7.5	78.8	32.6	1.9	1.6	18.8	21.0
Philippines		5,307	(170.93)	(3.1)	(5.1)	(6.6)	(12.3)	8.3	7.7	3.0	8.0	1.0	0.9	12.0	12.0
Indonesia		5,146	(47.81)	(0.9)	(3.7)	1.8	(40.5)	8.2	7.3	51.1	12.5	1.1	1.0	14.0	14.4
Malaysia		1,557	(9.65)	(0.6)	(1.6)	(3.7)	(7.4)	13.9	13.0	7.4	7.0	1.4	1.3	10.1	10.4
Thailand		1,453	(19.36)	(1.3)	(3.4)	(4.3)	15.4	12.7	12.3	41.1	3.6	1.4	1.3	11.1	10.9
Asean 4 - simple avg.				**(1.5)**	**(3.5)**	**(3.2)**	**(11.2)**	**10.8**	**10.1**	**25.7**	**7.8**	**1.2**	**1.2**	**11.8**	**11.9**
China		3,534	(43.82)	(1.2)	(2.8)	(1.8)	(11.0)	13.1	11.3	21.1	16.1	1.3	1.2	10.2	10.8
India		83,920	897.96	1.1	2.9	12.7	(1.5)	21.4	18.5	(0.1)	15.3	3.1	2.8	14.2	14.6
Singapore		4,975	(104.32)	(2.1)	(4.9)	(7.5)	7.1	15.1	14.0	4.5	7.7	1.6	1.5	10.6	10.9
Taiwan		36,033	(2,393.60)	(6.2)	(17.5)	(20.3)	24.4	15.5	11.7	86.6	32.2	3.5	2.9	22.7	26.4
Korea		4,870	(267.93)	(5.2)	(7.9)	(15.0)	15.6	4.7	3.2	317.0	45.0	1.2	1.0	25.8	29.6
Others				**(2.7)**	**(6.1)**	**(6.4)**	**6.9**	**14.0**	**11.8**	**85.8**	**23.3**	**2.1**	**1.9**	**16.7**	**18.5**

การเคลื่อนไหวรายกลุ่มอุตสาหกรรมของตลาดหุ้นภูมิภาค

	Price performance (%) * 20-Nov	WoW	MoM	YTD
Banking	(0.42)	(0.51)	(1.62)	3.52
Chemicals	(3.11)	(7.26)	(14.70)	(8.85)
Construction Mat.	(1.87)	(4.54)	(6.80)	(12.77)
Consumer Products	(2.05)	(4.24)	(7.65)	(20.44)
Health Care	(0.96)	(3.09)	(6.45)	(11.28)
Oil & Gas Supply Chain	(1.62)	(5.40)	(10.62)	(2.06)
Real Estate	(1.66)	(3.71)	(8.17)	8.95
Retail - Consumer Staples	(2.05)	(4.24)	(7.65)	(20.44)
Telecommunications	(1.73)	(4.20)	(8.85)	(12.43)
Transportation	(1.46)	(3.06)	(6.04)	(13.28)

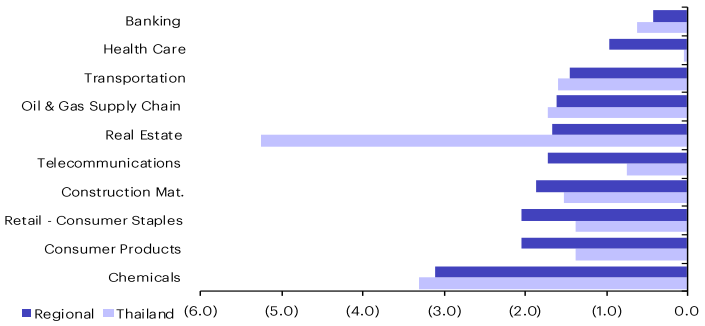

** การเคลื่อนไหวรายกลุ่มอุตสาหกรรมของตลาดหุ้นภูมิภาค (%) อิงกับสกุล US$ และการเคลื่อนไหวรายกลุ่มอุตสาหกรรมของตลาดหุ้นไทย (%) อิงกับสกุลบาท*

การเคลื่อนไหวรายกลุ่มอุตสาหกรรมของตลาดหุ้นไทย

	Price performance (%) 20-Nov	WoW	MTD	YTD
Banking	(0.62)	(2.35)	(1.19)	27.81
Commerce	(0.97)	(1.16)	4.36	17.64
Construction Materials	(1.52)	(3.75)	(6.28)	20.87
Energy & Utilities	(0.34)	(2.29)	(6.34)	27.59
Food & Beverage	(0.70)	(3.09)	(0.40)	5.94
Health Care	(0.04)	(0.12)	0.64	6.60
ICT	(0.75)	(2.38)	(1.66)	5.84
Petrochemicals	(3.31)	(8.10)	(16.65)	50.01
Property	(1.20)	(3.11)	(0.91)	14.57
Transportation	(1.59)	(2.07)	(0.06)	7.22
SET	(1.31)	(3.43)	(4.30)	15.37
SET50	(1.02)	(3.03)	(3.85)	18.93
MAI	(1.18)	(3.32)	(3.55)	(4.87)

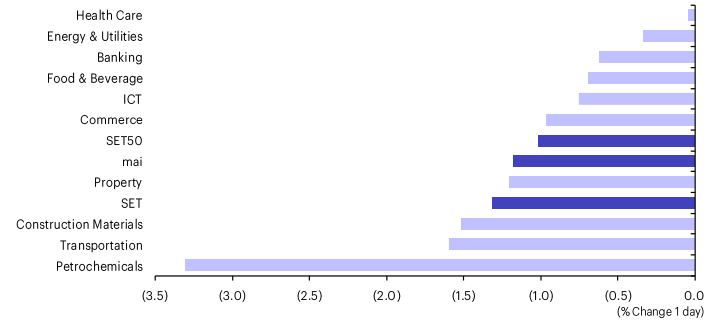

มูลค่าการซื้อขาย 10 อันดับ

Stock	Price (Bt)	Value (Btmn)	Chg (%)
DELTA	173.50	4,706	(3.88)
KBANK	249.00	4,251	(0.40)
GULF	61.25	2,954	0.41
KTB	41.90	2,392	(1.18)
PTT	37.40	2,224	0.00
KCE	50.50	2,128	(10.62)
HANA	43.60	2,042	(7.43)
BDMS	20.65	1,954	0.98
CPALL	49.40	1,767	(0.80)
ADVANC	336.00	1,448	(0.59)

ราคาเพิ่มขึ้น 10 อันดับ

Stock	Price (Bt)	Value (Btmn)	Chg (%)
XBIO	0.04	0.05	33.33
M-PAT	1.66	0.00	29.69
MATCH	0.59	0.25	25.53
PRIME	0.05	0.01	25.00
PLE	0.05	0.00	25.00
MNIT2	5.96	0.00	20.16
PEACE	1.79	0.01	13.29
GJS	0.10	0.03	11.11
TGH	11.00	0.09	10.00
TOPP	120.00	0.22	9.09

ราคาลดลง 10 อันดับ

Stock	Price (Bt)	Value (Btmn)	Chg (%)
AMARIN-F	1.20	0.00	(84.04)
B	0.02	0.37	(33.33)
TFI	0.04	0.04	(20.00)
KCE	50.50	2,128.46	(10.62)
B52	0.17	0.06	(10.53)
TSE	0.90	20.68	(10.00)
CSP	0.56	0.07	(9.68)
ALT	1.35	11.47	(9.40)
JTS	11.90	20.24	(9.16)
CRANE	0.20	0.14	(9.09)

ทิศทางของกระแสเงินทุนต่างชาติ

การเคลื่อนย้ายเงินทุนต่างชาติในตลาดหุ้นภูมิภาค

(US$ Mn)	Thailand	Indonesia	Philippines	Malaysia	Vietnam	India	Taiwan	South Korea	Japan
Daily									
20-Nov-26	(70)	(52)	(13)		(32)		6	(936)	
19-Nov-26	(74)	(31)	1	(14)	(39)	783	(666)	(464)	
18-Nov-26	(1)	(24)	(1)	(60)	(43)	935	(2,288)	(234)	
17-Nov-26	(30)	(26)	(2)	22	(14)	1,204	(964)	(1,129)	
16-Nov-26	35	(9)	(2)	20	0	543	(2,064)	(1,144)	
Weekly									
WTD	(138)	(143)	(18)	(32)	(127)	3,465	(5,978)	(3,908)	0
13-Nov-26	103	25	(5)	(67)	(29)	3,848	(2,881)	(236)	(1,403)
6-Nov-26	(149)	(9)	28	94	(33)	5,215	(15,699)	(7,889)	(664)
30-Oct-26	14	(168)	(5)	79	(104)	1,618	(5,246)	(389)	7,168
23-Oct-26	89	(370)	(144)	(74)	(38)	387	(7,591)	(1,045)	7,528
Monthly									
MTD	(184)	(127)	6	(5)	(190)	12,528	(24,558)	(12,033)	(2,067)
Oct-26	(197)	(936)	(236)	(211)	(915)	(2,169)	(31,784)	(14,576)	50,405
Sep-26	(781)	(574)	(134)	(416)	(184)	(4,143)	(2,333)	(16,984)	(7,722)
Aug-26	(746)	68	(223)	(486)	(67)	2,394	9,058	(8,638)	(3,020)
YTD	433	(5,728)	(766)	(1,743)	(4,739)	(17,903)	(93,264)	(153,291)	97,662

ยอดซื้อขายสุทธิรายวันของนักลงทุนต่างชาติในประเทศไทย

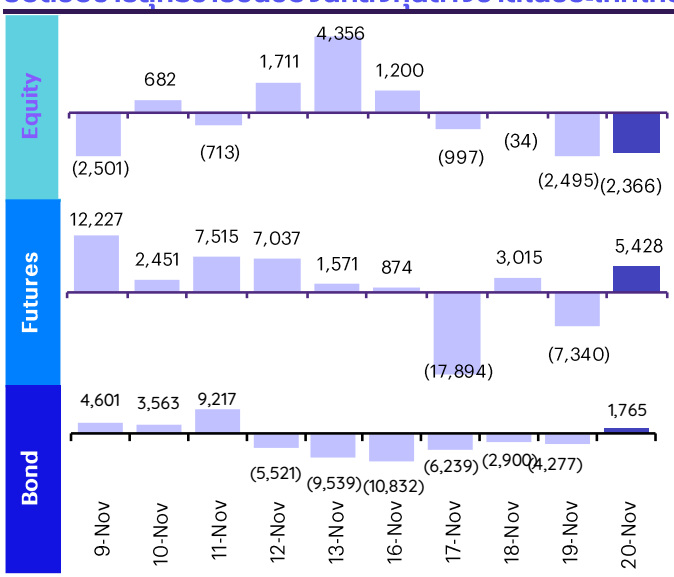

	Equity (Btmn)	SET50 futures (Contract)	SET50 futures (Btmn)*	Bond (Btmn)
Daily				
20-Nov-26	(2,366)	5,428	1,079	1,765
Weekly				
WTD	**(4,692)**	**(15,917)**	**(3,224)**	**(22,483)**
13-Nov-26	3,535	30,801	6,244	2,321
6-Nov-26	(4,998)	(38,652)	(7,871)	2,487
30-Oct-26	460	(23,961)	(4,958)	(2,184)
22-Oct-26	3,014	4,641	1,025	9,805
Monthly				
MTD	**(6,155)**	**(23,768)**	**(4,851)**	**(17,675)**
Oct-26	(6,597)	(1,065)	(88)	18,221
Sep-26	(26,259)	(56,514)	(11,786)	(21,185)
Aug-26	(24,565)	(38,457)	(8,160)	(3,805)
Quarterly				
QTD	**(12,752)**	**(24,833)**	**(4,939)**	**546**
3Q26	(2,063)	(140,060)	(29,428)	(33,249)
2Q26	7,987	87,213	18,149	29,953
1Q26	19,187	29,303	4,731	25,817
4Q25	(10,823)	50,038	8,551	61,667
YTD	**12,358**	**(48,377)**	**(11,486)**	**23,067**
2025	(107,060)	85,442	12,090	128,884
2024	(147,940)	(54,740)	(9,939)	(26,548)

การซื้อขายสุทธิสะสมของนักลงทุนต่างชาติ และ SET

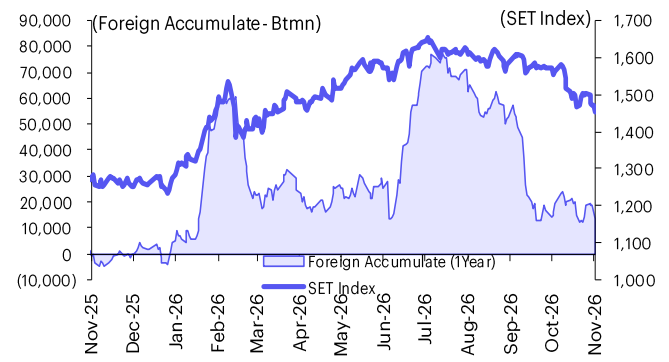

SET50 และสัดส่วนการถือครองของต่างชาติ (ไม่รวม NVDR)

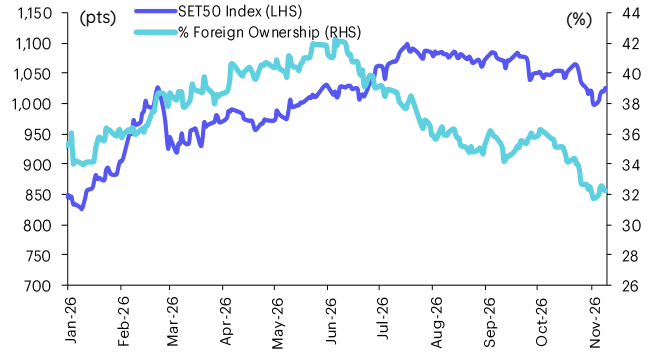

การซื้อ/ขายสุทธิของนักลงทุนต่างชาติ

สัดส่วนการถือครองหุ้นของนักลงทุนต่างชาติเปลี่ยนแปลงมากที่สุด 10 อันดับ

	Fgn hld (%)	Δ Fgn (M.shares)	Buy* (Btmn)		Fgn hld (%)	Δ Fgn (M.shares)	Sell* (Btmn)
BDMS	20.72	27.12	560	BBL	28.69	(1.67)	(302)
CPALL	24.73	5.60	276	SCB	13.92	(1.48)	(225)
BH	33.88	0.94	168	PTT	9.26	(4.98)	(186)
MINT	30.14	6.34	139	BGRIM	35.61	(8.00)	(176)
KTB	11.08	2.37	99	KTC	11.59	(3.88)	(134)
PTTEP	9.32	0.48	68	GULF	38.81	(1.87)	(114)
PTTGC	11.91	1.10	41	KCE	18.37	(1.95)	(98)
PLANB	5.36	3.92	28	ADVANC	37.65	(0.19)	(62)
GUNKUL	4.56	5.25	24	TRUE	26.10	(2.71)	(34)
CRC	13.17	0.74	24	OSP	20.49	(1.66)	(32)

ซื้อ-ขาย (สุทธิ) สูงสุด 10 อันดับ NVDR

Buy* (Btmn)		Sell* (Btmn)
CPALL	301	GULF (569)
BDMS	255	KTB (467)
SCB	91	HANA (318)
PLANB	86	AOT (264)
AWC	61	PTT (237)
OSP	54	KBANK (232)
SPRC	48	KTC (142)
CHG	34	TIDLOR (128)
BJC	30	BBL (102)
STECON	28	ADVANC (94)

** ประมาณการโดย InnovestX Investment Strategy & Research*

Update ราคาสินทรัพย์ประเภทต่างๆ

ดัชนีชี้วัดที่สำคัญ

	ราคาปิด	20 พ.ย.	WoW	MoM	YoY	YTD
ดัชนีความเชื่อมั่น						
VIX Index	35.89	26.20	85.96	115.17	35.84	140.07
Europe CDS (bps)	65.478	3.47	6.22	0.77	10.33	14.94
LIBOR OIS Spread (bps)	0.71722	2.64	(0.03)	(9.37)	(35.23)	(53.45)
TED Spread (bps)	0.6289	1.67	(0.26)	(6.84)	(36.35)	(59.84)
อัตราแลกเปลี่ยน:						
Dollar Index	103.84	(0.09)	0.41	2.11	3.62	5.66
สหรัฐดอลลาร์/บาท	33.97	0.04	0.26	1.17	4.85	7.79
ยูโร/สหรัฐดอลลาร์	1.10	(0.01)	(0.50)	(2.35)	(4.88)	(6.63)
สหรัฐดอลลาร์/เยนญี่ปุ่น	158.53	(0.72)	(0.71)	0.27	0.68	1.43
ตราสารหนี้: (เปลี่ยนแปลง basis points)						
อัตราอ้างอิงพันธบัตรรัฐบาลไทย 2 ปี	1.21%	0.17	(2.44)	(12.56)	(12.92)	8.24
อัตราอ้างอิงพันธบัตรรัฐบาลไทย 10 ปี	2.03%	(0.86)	(6.56)	(29.43)	30.23	36.89
อัตราอ้างอิงพันธบัตรรัฐบาลสหรัฐ 2 ปี	4.65%	(8.09)	(21.51)	(13.35)	110.37	118.83
อัตราอ้างอิงพันธบัตรรัฐบาลสหรัฐ 10 ปี	4.94%	(7.22)	(19.89)	(14.39)	85.16	79.45
สินค้าโภคภัณฑ์:						
CRB Index	127.66	(0.61)	(4.36)	(10.55)	18.47	16.38
ทองคำแท่ง (ดอลลาร์ต่อออนซ์)	3,537.95	(2.40)	(8.91)	(14.54)	(13.21)	(18.07)
ค่าการกลั่น (ดอลลาร์ต่อบาร์เรล)	0.91	0.00	(90.49)	(90.49)	(89.66)	(85.80)
น้ำมันตลาดดูไบ (ดอลลาร์ต่อบาร์เรล)	91.38	(0.09)	(2.59)	15.87	41.31	47.30
น้ำมันตลาดนิวยอร์ก (ดอลลาร์ต่อบาร์เรล)	83.98	0.93	(5.17)	(17.55)	42.00	46.26
ค่าระวางเรือ (จุด)	2,898.00	(0.10)	(2.75)	8.13	27.67	54.40

อัตราผลตอบแทนพันธบัตร 10 ปี ของไทยและสหรัฐฯ

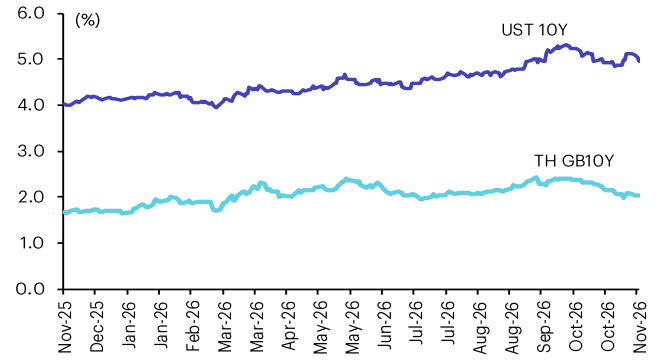

ผลต่างอัตราผลตอบแทนพันธบัตร 10 ปี ของไทยและสหรัฐฯ

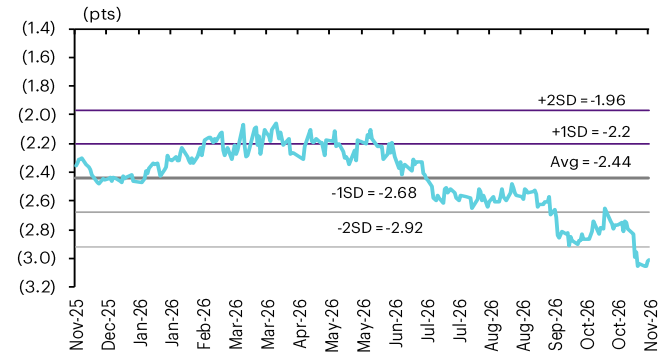

อัตราแลกเปลี่ยน THB/USD

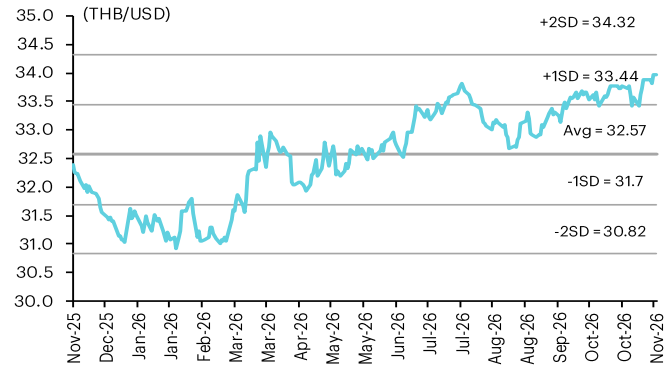

การเคลื่อนไหวของอัตราแลกเปลี่ยนในภูมิภาคต่อดอลลาร์ สรอ

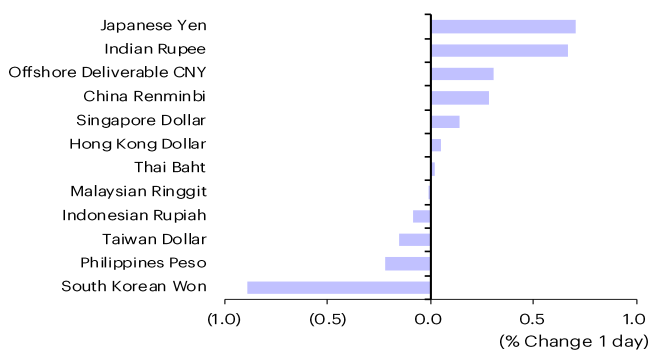

ทองคำ

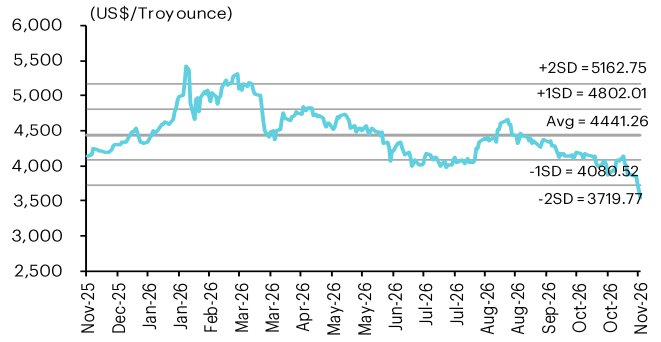

น้ำมันดิบ Brent

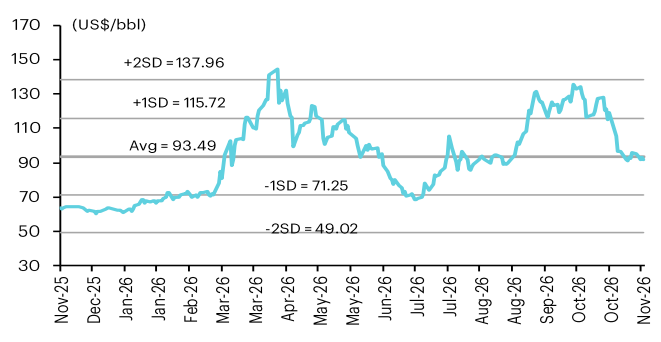

Note: Standard deviation (SD) ไม่ใช่สัญญาณให้ซื้อหรือขาย

ที่มา: Bloomberg Finance L.P., TQ Professional, BANPU และ InnovestX Investment Strategy & Research

ข้อมูลการขายชอร์ต (short sales) วันที่ 20 พ.ย. 2026

	ปริมาณหุ้น (หุ้น)	มูลค่าการขายชอร์ต (บาท)	ราคาเฉลี่ย (บาท)	% ปริมาณการขายชอร์ต เทียบกับกระดานหลัก
BCPG	1,685,600	10,950,646	6.50	37.70
AMATA	4,826,200	133,986,770	27.76	34.93
STGT	564,400	5,006,256	8.87	33.75
BLA	396,400	8,337,125	21.03	30.71
ERW	2,761,900	9,744,510	3.53	30.70
BTG	273,300	5,660,635	20.71	30.63
DOHOME	1,352,200	4,458,988	3.30	28.78
TIDLOR	7,063,800	118,811,130	16.82	28.72
CPF	5,005,300	96,982,090	19.38	28.09
HK01	24,944	489,881	19.64	27.63
ADVANC	1,183,400	396,767,700	335.28	27.36
TLI	4,410,300	46,711,680	10.59	26.81
PTT	15,786,200	592,466,780	37.53	26.59
GFPT	243,900	2,301,354	9.44	26.28
SCC	661,100	151,617,000	229.34	26.26
MTC	2,273,300	65,889,520	28.98	26.01
KTB	14,800,400	621,735,530	42.01	25.98
WHA	26,925,800	127,936,452	4.75	25.45
CRC	2,275,000	74,854,660	32.90	24.40
TPIPL	830,700	656,140	0.79	24.34
PTG	439,100	3,006,642	6.85	24.03
BAM	1,877,800	11,572,486	6.16	23.77
CBG	606,500	33,396,350	55.06	23.47
TFG	1,920,300	17,253,630	8.98	23.41
TISCO	312,600	39,353,650	125.89	22.92
SIRI	14,826,500	20,608,835	1.39	22.89
DELTA	6,333,600	1,077,548,450	170.13	22.86
BTS	8,921,500	15,168,279	1.70	22.66
KKP	865,400	98,099,500	113.36	22.39
BH	1,789,400	320,616,950	179.18	22.23
GLOBAL	1,611,600	11,023,190	6.84	22.14
TASCO	1,790,400	29,370,505	16.40	22.04
BANPU	2,047,900	27,338,440	13.35	21.66
TU	1,566,700	20,122,040	12.84	21.62
AWC	35,528,700	105,427,538	2.97	21.34
SCB	1,258,900	191,202,500	151.88	20.00
TOP	3,488,300	194,497,850	55.76	19.94
BEM	8,525,700	55,908,898	6.56	19.88
SAWAD	2,123,300	46,227,050	21.77	19.76
RATCH	1,172,100	42,148,800	35.96	19.41
TCAP	506,100	38,680,300	76.43	19.27
THAI	10,881,200	53,129,148	4.88	18.97
AOT	3,706,400	222,910,950	60.14	18.57
AP	1,553,200	12,626,618	8.13	18.44
SPALI	2,342,000	34,571,105	14.76	18.14
LH	4,670,400	16,375,110	3.51	17.82
M	66,400	1,298,320	19.55	17.58
BCP	2,353,300	100,295,630	42.62	17.38
PTTEP	1,371,800	197,707,800	144.12	17.12
EA	5,025,500	12,482,070	2.48	17.07
KTC	3,741,300	130,361,640	34.84	17.00
TPIPP	315,700	452,741	1.43	16.99
CPN	848,700	54,304,650	63.99	16.95
IRPC	17,131,700	37,609,612	2.20	16.90
MINT	3,507,000	76,516,325	21.82	16.50
SPRC	3,001,900	37,001,915	12.33	16.34
QH	1,669,800	2,224,377	1.33	16.21
BCH	1,720,300	19,129,450	11.12	15.43
STA	1,578,300	27,587,435	17.48	15.40
PTTGC	4,016,300	150,935,700	37.58	15.11
GULF	7,382,000	445,958,925	60.41	15.06
TRUE	13,632,200	172,037,905	12.62	15.04
COM7	1,669,700	50,577,270	30.29	14.58
OSP	1,948,300	37,271,180	19.13	14.44
KBANK	2,377,100	586,648,000	246.79	13.80
HMPRO	2,751,000	16,968,680	6.17	13.53
SPCG	191,900	1,898,106	9.89	13.13
CENTEL	309,300	13,593,360	43.95	12.69
PSL	587,900	4,832,900	8.22	12.59
IVL	3,467,400	72,298,195	20.85	12.48
BDMS	11,868,300	243,559,995	20.52	12.46

	ปริมาณหุ้น (หุ้น)	มูลค่าการขายชอร์ต (บาท)	ราคาเฉลี่ย (บาท)	% ปริมาณการขายชอร์ต เทียบกับกระดานหลัก
JMT	792,700	7,430,864	9.37	12.42
BJC	1,005,700	19,972,380	19.86	12.22
MOSHI	64,900	2,239,950	34.51	12.12
AAV	3,346,100	2,314,474	0.69	11.75
ICHI	871,400	12,787,515	14.67	11.75
TTB	38,508,300	101,996,142	2.65	11.68
SCGP	1,078,200	26,939,655	24.99	11.25
STPI	1,664,400	7,692,594	4.62	11.20
BBL	604,700	109,541,650	181.15	11.08
CCET	11,278,600	69,333,028	6.15	10.62
EPG	433,700	2,316,212	5.34	10.01
CPALL	3,394,300	167,437,370	49.33	9.48
CK	498,000	8,996,775	18.07	9.27
TVO	87,200	2,417,750	27.73	9.24
MBK	393,800	8,007,100	20.33	9.05
MEGA	59,300	2,101,560	35.44	8.86
WHAUP	933,200	6,685,306	7.16	8.70
EASTW	262,600	953,724	3.63	8.39
EGCO	82,000	10,879,250	132.67	8.28
CKP	137,100	296,438	2.16	8.02
BAY	57,300	2,235,070	39.01	7.94
GPSC	812,700	41,435,975	50.99	7.42
VGI	5,497,500	4,816,477	0.88	7.00
PRM	244,300	2,101,002	8.60	6.97
TTW	537,000	5,263,886	9.80	6.88
KCE	2,862,900	146,165,150	51.05	6.87
TTA	159,100	713,962	4.49	6.50
RCL	208,900	7,720,810	36.96	6.14
JAS	1,400,500	767,934	0.55	5.46
THANI	767,100	1,549,540	2.02	5.41
MAJOR	155,900	1,341,476	8.60	5.40
PSH	62,900	226,440	3.60	5.28
GST	24,300	200,670	8.26	4.99
AEONTS	8,500	753,400	88.64	4.76
BA	231,200	4,357,080	18.85	3.88
GUNKUL	1,588,800	7,351,460	4.63	3.85
TOA	45,200	678,280	15.01	3.81
CHG	5,009,600	8,515,739	1.70	3.79
BLAND	549,900	252,954	0.46	3.73
OR	660,400	8,118,615	12.29	3.55
TQM	24,700	341,060	13.81	3.46
BGRIM	1,216,900	26,756,345	21.99	3.35
MRDIYT	115,000	992,684	8.63	3.29
PLANB	2,253,100	16,217,190	7.20	2.60
TDEX	12,400	122,264	9.86	2.27

ที่มา: ตลาดหลักทรัพย์แห่งประเทศไทย และ InnovestX Investment Strategy & Research

สรุปการซื้อขายหุ้นของผู้บริหาร

รายงานการซื้อ-ขายหุ้นของผู้บริหาร ณ วันที่ 20 พ.ย. 2026

ชื่อบริษัท	ชื่อผู้บริหาร	ประเภทหลักทรัพย์	วันที่ได้มา/จำหน่าย	จำนวน(หุ้น)	ราคา(บาท)	รวม(บาท)	วิธีการได้มา/จำหน่าย
APCO	นาง อรุณี วิริยะจิตรา	หุ้นสามัญ	19-11-69	83,000	2.54	210,820	ซื้อ
APCO	นาย พิเชษฐ์ วิริยะจิตรา	หุ้นสามัญ	19-11-69	83,000	2.54	210,820	ซื้อ
ASEFA	นาย ถนอมศักดิ์ โชติกประกาย	หุ้นสามัญ	19-11-69	20,000	6.60	132,000	ซื้อ
BGC	นาย ปวิณ ภิรมย์ภักดี	หุ้นสามัญ	19-11-69	24,500	5.71	139,895	ซื้อ
BKIH	นาย ชัย โสภณพนิช	หุ้นสามัญ	19-11-69	100	402.00	40,200	ซื้อ
CH	นาย ศักดิ์ศรี ศรีแสงนาม	หุ้นสามัญ	19-11-69	100,000	1.36	136,000	ซื้อ
CK	นางสาว สุภามาส ตรีวิศวเวทย์	หุ้นสามัญ	17-11-69	100,000	17.31	1,731,000	ขาย
CTW	นาย ชัย โสภณพนิช	หุ้นสามัญ	19-11-69	29,000	6.07	176,030	ซื้อ
DEXON	นาย จาร์โน เดอ จอง	หุ้นสามัญ	19-11-69	70,000	0.88	61,600	ซื้อ
DEXON	นาย มาร์ติน สตูวิค	ใบแสดงสิทธิในผลประโยชน์ที่เกิ	13-11-69	80,000	0.94	75,200	ซื้อ
DEXON	นาย มาร์ติน สตูวิค	ใบแสดงสิทธิในผลประโยชน์ที่เกิ	17-11-69	66,200	0.88	58,256	ซื้อ
DEXON	นาย มาร์ติน สตูวิค	ใบแสดงสิทธิในผลประโยชน์ที่เกิ	18-11-69	100	0.88	88	ซื้อ
DEXON	นาย มาร์ติน สตูวิค	ใบแสดงสิทธิในผลประโยชน์ที่เกิ	19-11-69	197,900	0.85	168,215	ซื้อ
DTCENT	นาย อภิสิทธิ์ รุจิเกียรติกำจร	หุ้นสามัญ	17-11-69	100,000	0.90	90,000	ซื้อ
DTCENT	นาย อภิสิทธิ์ รุจิเกียรติกำจร	หุ้นสามัญ	18-11-69	200,000	0.88	176,000	ซื้อ
DTCENT	นาย อภิสิทธิ์ รุจิเกียรติกำจร	หุ้นสามัญ	19-11-69	200,000	0.87	174,000	ซื้อ
EP	นาย ยุทธ ชินสุภัคกุล	หุ้นสามัญ	18-11-69	9,100	1.05	9,555	ซื้อ
EP	นาย ยุทธ ชินสุภัคกุล	หุ้นสามัญ	19-11-69	1,800	1.04	1,872	ซื้อ
FM	นาย สุเมธ มาลีลีรังสี	หุ้นสามัญ	13-11-69	12,800	4.30	55,040	ขาย
FM	นาย สุเมธ มาลีลีรังสี	หุ้นสามัญ	16-11-69	10,000	4.36	43,600	ขาย
FM	นาย สุเมธ มาลีลีรังสี	หุ้นสามัญ	18-11-69	33,000	4.12	135,960	ซื้อ
HPT	นาง ลัดดา อาฮหมัด-มาฮิดิ	หุ้นสามัญ	11-11-69	50,000	0.22	11,000	ขาย
HPT	นาย นิพัทธ์ เชาว์กิตติโสภณ	หุ้นสามัญ	17-11-69	1,000,000	0.22	220,000	ซื้อ
ICN	นาย มนชัย มณีไพโรจน์	หุ้นสามัญ	19-11-69	100,000	2.18	218,000	ซื้อ
IMH	นาย สิทธิวัตน์ กำกัดวงษ์	หุ้นสามัญ	18-11-69	15,000	2.89	43,350	ซื้อ
INSET	นาย วิเชียร เจียกเจิม	หุ้นสามัญ	19-11-69	23,000	3.68	84,640	ซื้อ
JR	นาย จรัญ วิวัฒน์เจษฎาวุฒิ	หุ้นสามัญ	19-11-69	13,000	1.78	23,140	ซื้อ
JR	นาย ธีรนนท์ วิวัฒน์เจษฎาวุฒิ	หุ้นสามัญ	19-11-69	19,900	1.78	35,422	ซื้อ
JR	นาย ธีรนนท์ วิวัฒน์เจษฎาวุฒิ	หุ้นสามัญ	19-11-69	9,200	1.79	16,468	ซื้อ
KCG	นาย ทรงธรรม เพียรพัฒนาวิทย์	หุ้นสามัญ	19-11-69	30,000	11.17	335,100	ซื้อ
KCG	นาย ทรงธรรม เพียรพัฒนาวิทย์	หุ้นสามัญ	19-11-69	18,000	11.15	200,700	ซื้อ
MASTEC	นาย ร่มไพธิ์ สุวรรณิก	หุ้นสามัญ	19-11-69	124,700	1.54	192,038	ซื้อ
MITSIB	นาย นิติพัทญ์ ยงค์สงวนชัย	หุ้นสามัญ	19-11-69	63,100	0.63	39,753	ขาย
NCAP	นางสาว สุธิดา มงคลสุธี	หุ้นสามัญ	18-11-69	840,000	3.03	2,545,200	ขาย
NCAP	นางสาว สุธิดา มงคลสุธี	หุ้นสามัญ	19-11-69	500,000	3.02	1,510,000	ขาย
NTV	นาย ปิยะศิลป์ จันทร์กู่	หุ้นสามัญ	18-11-69	1,000	18.85	18,850	ซื้อ
NTV	นาย ปิยะศิลป์ จันทร์กู่	หุ้นสามัญ	18-11-69	1,400	18.90	26,460	ซื้อ
PANEL	นาย กานต์ ชูเศรษฐการ	หุ้นสามัญ	16-11-69	150,400	1.12	168,448	ขาย
PANEL	นาย กานต์ ชูเศรษฐการ	ใบสำคัญแสดงสิทธิที่จะซื้อหุ้น	16-11-69	460,000	0.07	32,200	ขาย
PANEL	นาย กานต์ ชูเศรษฐการ	ใบสำคัญแสดงสิทธิที่จะซื้อหุ้น	17-11-69	857,000	0.05	42,850	ขาย
PCE	นาย ประกิต ประสิทธิ์ศุภผล	หุ้นสามัญ	19-11-69	400,000	2.24	896,000	ซื้อ
PROSPECT	นางสาว รัชนี มหัตเดชกุล	หน่วยทรัสต์	18-11-69	20,000	8.56	171,200	ซื้อ
PT	นาย วิเชียร พงศธร	หุ้นสามัญ	16-11-69	20,800,000	12.00	249,600,000	ขาย
PYLON	นาย ชเนศวร์ แสงอารยะกุล	หุ้นสามัญ	19-11-69	114,000	3.60	410,400	ซื้อ
QUICK	นาย ไพศาล แซ่ลี้	หุ้นสามัญ	17-11-69	210,000	4.68	982,800	ซื้อ
SAFE	นาย วิวัฒน์ กว้างคณานุรักษ์	หุ้นสามัญ	19-11-69	25,000	4.73	118,250	ซื้อ
SE	นาย สิทธิชัย ลีเกษม	หุ้นสามัญ	19-11-69	99,100	0.42	41,622	ซื้อ
SEAFCO	นาย ณรงค์ ทัศนนิพันธ์	หุ้นสามัญ	19-11-69	221,200	2.61	577,332	ซื้อ
TATG	นาย พยุง ศักดาสาวิตร	หุ้นสามัญ	16-11-69	400,000	1.00	400,000	ซื้อ
TATG	นาย พยุง ศักดาสาวิตร	หุ้นสามัญ	18-11-69	220,000	1.00	220,000	ซื้อ
TATG	นาย พยุง ศักดาสาวิตร	หุ้นสามัญ	20-11-69	220,000	1.00	220,000	ซื้อ
TCOAT	นาย เลิศชัย เจริญอาภรณ์วัฒนา	หุ้นสามัญ	18-11-69	8,000	23.50	188,000	ซื้อ
TU	นาย เชง นิรุตตินานนท์	หุ้นสามัญ	19-11-69	100,000	12.80	1,280,000	ซื้อ
UNIX	นาย วรนุตร เลิศอิทธิพร	หุ้นสามัญ	19-11-69	50,000	1.98	99,000	ซื้อ
UNIX	นาย โสฬส ยอดมงคล	หุ้นสามัญ	19-11-69	174,700	1.97	344,159	ซื้อ
UNIX	นาย โสฬส ยอดมงคล	หุ้นสามัญ	19-11-69	11,500	1.98	22,770	ซื้อ
UNIX	นาย โสฬส ยอดมงคล	หุ้นสามัญ	19-11-69	88,500	1.99	176,115	ซื้อ
VL	นาง ชุติภา กลิ่นสุวรรณ	หุ้นสามัญ	19-11-69	117,100	0.79	92,509	ซื้อ
VRANDA	นาง ทศพร อังสุวรังษี	หุ้นสามัญ	19-11-69	30,000	4.24	127,200	ซื้อ
WICE	นาย พัทธดน คงสุนทร	หุ้นสามัญ	18-11-69	40,000	2.72	108,800	ซื้อ
WICE	นาย พัทธดน คงสุนทร	หุ้นสามัญ	19-11-69	3,800	2.70	10,260	ซื้อ
WICE	นาย พัทธดน คงสุนทร	หุ้นสามัญ	19-11-69	36,200	2.68	97,016	ซื้อ
				Total	ซื้อ	9,994,112	
					ขาย	255,779,091	
					สุทธิ	(245,784,979)	

ปฏิทินหุ้น

พฤศจิกายน 2026				
จันทร์	อังคาร	พุธ	พฤหัสบดี	ศุกร์
23	**24**	**25**	**26**	**27**
XD	**XD**	**XD**	**XD**	**XD**
GGC Bt0.25	AMARC Bt0.05	ASIA Bt0.089	AMATAR Bt0.16	EPG Bt0.12
HYDROGEN Bt0.15	ANI Bt0.2	AXTRART Bt0.2121	BKIH Bt4.5	FPTVN11 Bt0.02594
ICN Bt0.15	BGC Bt0.04	DMT Bt0.223	B-WORK Bt0.1546	FPTVN19 Bt0.1302
ISSARA Bt0.06	BOFFICE Bt0.0574	FTI Bt0.06	DITTO Bt0.25	KBSPIF Bt0.074
ITNS Bt0.1	COSTCO19 Bt0.8509	III Bt0.18	FUTURERT Bt0.2656	LPGOLD13 Bt0.0867681
KISS Bt0.07	COSTCO80 Bt0.09994	KPNREIT Bt0.0169	HANA Bt0.25	NAM Bt0.03
MRDIYT Bt0.06	CPNREIT Bt0.27	LHK Bt0.12	IMPACT Bt0.12	NEE80 Bt0.02085
S11 Bt0.16	CPTREIT Bt0.1012	MKSI03 Bt0.001333	IVL Bt0.2	PROSPECT Bt0.04
SPC Bt0.8	FPT Bt0.35	NEM06 Bt0.00741	KAMART Bt0.11	QHHRREIT Bt0.18
STEG19 Bt0.1301	JMART Bt0.21	NEM23 Bt0.004632	LPH Bt0.05	SINO Bt0.043269
TER01 Bt0.0003	JNJ03 Bt0.017933	PRM Bt0.25	PHAT Bt0.08	SKN Bt0.25
TER23 Bt0.001841	KTBSTMR Bt0.1047	PTL Bt0.24	RJH Bt0.2	TIPCO Bt0.15
TER80 Bt0.00434	MEDEZE Bt0.08	SIA19 Bt0.1811	SEAOIL Bt0.1	TTLPF Bt0.1972
TRT Bt0.2	PCE Bt0.07	STARM Bt0.03	SPI Bt0.1	**XR**
USDIV24 Bt0.35471	SUPEREIF Bt0.03269	TACC Bt0.2	SRICHA Bt1	B52 2 : 3 @Bt0.15
USTLTH24 Bt0.00958	VRT01 Bt0.0005	TASCO Bt0.3	TNR Bt0.3	**PD**
PD	VRT03 Bt0.000675	TFG Bt0.1	WHA Bt0.0669	ASML01 Bt0.0398
DELL23 Bt0.003592	VRT23 Bt0.000844	TKN Bt0.09	**XR**	COSTCO19 Bt0.0415
MICRON01 Bt0.0014	VRT80 Bt0.00337	TPRIME Bt0.1	SOLAR 5.51 : 1 @Bt0.32	LHSC Bt0.22
MICRON80 Bt0.00409	WASH Bt0.0458	WHAUP Bt0.06	**PD**	MMM Bt0.04
MRVL80 Bt0.00163	**XR**	**PD**	MICRON03 Bt0.001336	SGX19 Bt0.06
Last trading day	META 1 : 33 @Bt0.1127	MC Bt0.36	TMILL Bt0.06	TSTE Bt0.08
PEER-W2	**XW**	OHTL Bt8		
Share listing	META 33 : 10	STANLY Bt10		
AJA 12,626,262 Shares	**PD**			
CAZ 440,000 Shares	DELL80 Bt0.00343			
KGEN 200,000,000 Shares	FCX23 Bt0.005345			
STPI 27,374,050 Shares				
30				
XD				
CCJ23 Bt0.004296				
ESTEE80 Bt0.00392				
ORI Bt0.0123				
SINGTEL80 Bt0.23453				
TIF1 Bt0.14				
PD				
SPBOND80 Bt0.02517				



กลยุทธ์การลงทุนประจำวัน
สวัสดีตอนเช้า ตลาดหุ้นไทย



ธันวาคม 2026				
จันทร์	อังคาร	พุธ	พฤหัสบดี	ศุกร์
	1	2	3	4
	XD APDIV24 Bt0.23589 HKDIV24 Bt0.13306 JEPI19 Bt0.0324 KO80 Bt0.01771 LVMH01 Bt0.0954 NIKE80 Bt0.00692 SPBOND80 Bt0.02921 USTR24 Bt0.00962 **PD** AXP06 Bt0.00664 MIXUE80 Bt0.11267 UNIQLO80 Bt0.09024 YOFC23 Bt0.046948 TRUE Bt0.16	**XD** GSUS06 Bt0.02023 LRCX01 Bt0.002 LRCX19 Bt0.0035 LRCX23 Bt0.003602 LRCX80 Bt0.01099 MJLF Bt0.19 NETEASE11 Bt0.019771 NETEASE80 Bt0.03954 NVDA01 Bt0.0172 NVDA03 Bt0.004498 NVDA06 Bt0.00477 NVDA19 Bt0.0285 NVDA23 Bt0.003417 VISHAY03 Bt0.005397 **PD** DCC Bt0.02 MA80 Bt0.00234	**XD** HPF Bt0.14 MII Bt0.12 MNIT Bt0.034 MNIT2 Bt0.06 MNRF Bt0.035 M-STOR Bt0.07 QCOM03 Bt0.012312 QCOM06 Bt0.01312 QCOM23 Bt0.011921 QCOM80 Bt0.01811 **PD** D Bt0.045 FPTVN11 Bt0.12965 NTF Bt0.4 PCE Bt0.07	**XD** BAC03 Bt0.01713 NDAQ06 Bt0.00884 PEP80 Bt0.00997 PYPL06 Bt0.00799 WDC03 Bt0.000585 **PD** AAPL19 Bt0.0051 ABBV19 Bt0.0472 AMARC Bt0.05 CAT19 Bt0.0092 FPTVN19 Bt0.6482 GGC Bt0.25 GUNKUL Bt0.02 HXL03 Bt0.003211 INETREIT Bt0.0675 ITNS Bt0.1 LPH Bt0.05 MS06 Bt0.02171 POPF Bt0.1655 PSL Bt0.1 RCL Bt0.5 SPRIME Bt0.1 TASCO Bt0.3
7	8	9	10	11
ชดเชยวันคล้ายวันพระบรมราชสมภพ พระบาทสมเด็จพระบรมชนกาธิเบศร มหาภูมิพลอดุลยเดชมหาราช บรมนาถบพิตร วันชาติ และวันพ่อแห่งชาติ	**XD** BLK06 Bt0.01646 GOOG06 Bt0.00207 GOOG23 Bt0.001576 GOOG80 Bt0.0037 GOOGL01 Bt0.0135 GOOGL03 Bt0.002953 GOOGL19 Bt0.0031 TNH Bt0.55 UNH19 Bt0.033 **PD** BLC Bt0.05 DIF Bt0.2222 ISSARA Bt0.06 PTL Bt0.24 SIRIPRT Bt0.08 TAIWANAI13 Bt0.11163288 TRT Bt0.2 TXN03 Bt0.01012 WHABT Bt0.13 WHART Bt0.193	**XD** AMKR23 Bt0.002421 LENOVO13 Bt0.0192591 LHHOTEL Bt0.405 **PD** AIMIRT Bt0.205 ANI Bt0.2 ASIA Bt0.089 BGC Bt0.04 COSTCO80 Bt0.00401 CPTREIT Bt0.1012 EPG Bt0.12 GASVN11 Bt0.1259 HYDROGEN Bt0.15 ICN Bt0.15 III Bt0.18 JMART Bt0.21 KISS Bt0.07 MEDEZE Bt0.08 MRDIYT Bt0.06 PHAT Bt0.08 S11 Bt0.16 SINO Bt0.043269 SPC Bt0.8 STARM Bt0.03 TACC Bt0.2 TKN Bt0.09 TPRIME Bt0.1	วันรัฐธรรมนูญ	**XD** BDX06 Bt0.01 BKNG03 Bt0.004676 BKNG80 Bt0.00701 CME03 Bt0.011578 OXY03 Bt0.007494 SP500US19 Bt0.0336 SP500US80 Bt0.00763 TRVUS06 Bt0.01416 WMT06 Bt0.00701 WMT80 Bt0.00821 **PD** AAPL01 Bt0.0054 AAPL80 Bt0.00737 ABBV80 Bt0.04724 AMATAR Bt0.16 AXTRART Bt0.2121 BKIH Bt4.5 BOFFICE Bt0.0574 CPNREIT Bt0.27 DITTO Bt0.25 DMT Bt0.223 FTI Bt0.06 HANA Bt0.25 IMPACT Bt0.12 IVL Bt0.2 KAMART Bt0.11 KTBSTMR Bt0.1047 LHK Bt0.12 PNG80 Bt0.02972 PRM Bt0.25 PROSPECT Bt0.04 RJH Bt0.2 SEAOIL Bt0.1 SKN Bt0.25 SPI Bt0.1 SRICHA Bt1 SUPEREIF Bt0.03269 TFG Bt0.1 TIPCO Bt0.15 TNR Bt0.3 WASH Bt0.0458 WHA Bt0.0669 WHAUP Bt0.06

XD - Cash Dividend
XD(ST) - Stock Dividend
PD – Payment Date
XR - Rights for Common
XW - Rights for Warrant
XT - Rights for Transferable Subscription Right
XE - Warrant Exercise
CW - Capital write-down
SP - Suspension

หลักทรัพย์ที่ซื้อด้วย Cash Balance

หลักทรัพย์ในประเทศ	หลักทรัพย์ต่างด้าว	ตลาด	ประเภทเครื่องหมาย	สาเหตุ	วันที่เริ่มต้น	วันที่สิ้นสุด	สถานะปัจจุบัน
AE	AE-F	SET	CB	ผลการดำเนินงานขาดทุนสุทธิ 3 ปีติดต่อกันจนทำให้ส่วนของผู้ถือหุ้น < 100% ของทุนชำระแล้ว สำหรับงบการเงิน ประจำปี สิ้นสุดวันที่ 31 ธันวาคม 2567	03 มี.ค. 2568	-	Listed
B52	B52-F	SET	CB	ผลการดำเนินงานขาดทุนสุทธิ 3 ปีติดต่อกันจนทำให้ส่วนของผู้ถือหุ้น < 100% ของทุนชำระแล้ว สำหรับงบการเงิน ประจำปี สิ้นสุดวันที่ 31 ธันวาคม 2567	03 มี.ค. 2568	-	Listed
B52	B52-F	SET	CB	ส่วนของผู้ถือหุ้น < 50% ของทุนชำระแล้ว สำหรับงบการเงิน ประจำปี สิ้นสุดวันที่ 31 ธันวาคม 2566	29 ก.พ. 2567	-	Listed
BROCK	BROCK-F	SET	CB	รายได้จากการดำเนินงานประจำปี < 100 ล้านบาท (SET) หรือ < 50 ล้านบาท (mai) สำหรับงบการเงิน ประจำปี สิ้นสุดวันที่ 31 ธันวาคม 2567	26 ก.พ. 2568	-	Listed
BTW	BTW-F	mai	CB	ผลการดำเนินงานขาดทุนสุทธิ 3 ปีติดต่อกันจนทำให้ส่วนของผู้ถือหุ้น < 100% ของทุนชำระแล้ว สำหรับงบการเงิน ประจำปี สิ้นสุดวันที่ 31 ธันวาคม 2568	05 มี.ค. 2569	-	Listed
BTW	BTW-F	mai	CB	ส่วนของผู้ถือหุ้น < 50% ของทุนชำระแล้ว สำหรับงบการเงิน ประจำปี สิ้นสุดวันที่ 31 ธันวาคม 2568	05 มี.ค. 2569	-	Listed
BYD	BYD-F	SET	CB	ผลการดำเนินงานขาดทุนสุทธิ 3 ปีติดต่อกันจนทำให้ส่วนของผู้ถือหุ้น < 100% ของทุนชำระแล้ว สำหรับงบการเงิน ประจำปี สิ้นสุดวันที่ 31 ธันวาคม 2567	05 มี.ค. 2568	-	Listed
CHEWA	CHEWA-F	mai	CB	ผลการดำเนินงานขาดทุนสุทธิ 3 ปีติดต่อกันจนทำให้ส่วนของผู้ถือหุ้น < 100% ของทุนชำระแล้ว สำหรับงบการเงิน ประจำปี สิ้นสุดวันที่ 31 ธันวาคม 2568	16 ก.พ. 2569	-	Listed
CIG	CIG-F	mai	CB	ส่วนของผู้ถือหุ้น < 50% ของทุนชำระแล้ว สำหรับงบการเงิน ประจำปี สิ้นสุดวันที่ 31 ธันวาคม 2567	04 มี.ค. 2568	-	Listed
CIG-W10	-	mai	CB	ส่วนของผู้ถือหุ้น < 50% ของทุนชำระแล้ว สำหรับงบการเงิน ประจำปี สิ้นสุดวันที่ 31 ธันวาคม 2567	04 มี.ค. 2568	-	Listed
CIG-W9	-	mai	CB	ส่วนของผู้ถือหุ้น < 50% ของทุนชำระแล้ว สำหรับงบการเงิน ประจำปี สิ้นสุดวันที่ 31 ธันวาคม 2567	04 มี.ค. 2568	-	Listed
COMAN	COMAN-F	mai	CS	ก.ล.ต. แจ้งให้บริษัทหรือกองทุนแก้ไขงบการเงิน สำหรับงบการเงิน ไตรมาส 2 สิ้นสุดวันที่ 30 มิถุนายน 2567	05 พ.ย. 2567	-	Listed
COMAN-W1	-	mai	CS	ก.ล.ต. แจ้งให้บริษัทหรือกองทุนแก้ไขงบการเงิน สำหรับงบการเงิน ไตรมาส 2 สิ้นสุดวันที่ 30 มิถุนายน 2567	11 ก.ค. 2568	-	Listed
DIMET	DIMET-F	mai	CB	ผลการดำเนินงานขาดทุนสุทธิ 3 ปีติดต่อกันจนทำให้ส่วนของผู้ถือหุ้น < 100% ของทุนชำระแล้ว สำหรับงบการเงิน ประจำปี สิ้นสุดวันที่ 31 ธันวาคม 2567	28 ก.พ. 2568	-	Listed
DIMET	DIMET-F	mai	CB	ส่วนของผู้ถือหุ้น < 50% ของทุนชำระแล้ว สำหรับงบการเงิน ประจำปี สิ้นสุดวันที่ 31 ธันวาคม 2566	04 มี.ค. 2567	-	Listed
DOD	DOD-F	mai	CS	ก.ล.ต. แจ้งให้บริษัทหรือกองทุนแก้ไขงบการเงิน สำหรับงบการเงิน ไตรมาส 1 สิ้นสุดวันที่ 31 มีนาคม 2569	29 มิ.ย. 2569	-	Listed
EMC	EMC-F	SET	CB	ผลการดำเนินงานขาดทุนสุทธิ 3 ปีติดต่อกันจนทำให้ส่วนของผู้ถือหุ้น < 100% ของทุนชำระแล้ว สำหรับงบการเงิน ประจำปี สิ้นสุดวันที่ 31 ธันวาคม 2567	28 ก.พ. 2568	-	Listed
EMC	EMC-F	SET	CB	ส่วนของผู้ถือหุ้น < 50% ของทุนชำระแล้ว สำหรับงบการเงิน ไตรมาส 1 สิ้นสุดวันที่ 31 มีนาคม 2565	18 พ.ค. 2565	-	Listed
EMC-W7	-	SET	CB	ผลการดำเนินงานขาดทุนสุทธิ 3 ปีติดต่อกันจนทำให้ส่วนของผู้ถือหุ้น < 100% ของทุนชำระแล้ว สำหรับงบการเงิน ประจำปี สิ้นสุดวันที่ 31 ธันวาคม 2567	28 ก.พ. 2568	-	Listed
EMC-W7	-	SET	CB	ส่วนของผู้ถือหุ้น < 50% ของทุนชำระแล้ว สำหรับงบการเงิน ไตรมาส 1 สิ้นสุดวันที่ 31 มีนาคม 2565	27 มิ.ย. 2567	-	Listed
EMPIRE	EMPIRE-F	mai	CB	บริษัท/บริษัทย่อย/กองทุนผิดนัดชำระหนี้ตามเกณฑ์ที่กำหนด	25 ส.ค. 2569	-	Listed
EMPIRE	EMPIRE-F	mai	CB	ส่วนของผู้ถือหุ้น < 50% ของทุนชำระแล้ว สำหรับงบการเงิน ไตรมาส 1 สิ้นสุดวันที่ 31 มีนาคม 2569	20 พ.ค. 2569	-	Listed
EMPIRE	EMPIRE-F	mai	CB	ผลการดำเนินงานขาดทุนสุทธิ 3 ปีติดต่อกันจนทำให้ส่วนของผู้ถือหุ้น < 100% ของทุนชำระแล้ว สำหรับงบการเงิน ประจำปี สิ้นสุดวันที่ 31 ธันวาคม 2568	06 มี.ค. 2569	-	Listed
EMPIRE-W1	-	mai	CB	บริษัท/บริษัทย่อย/กองทุนผิดนัดชำระหนี้ตามเกณฑ์ที่กำหนด	25 ส.ค. 2569	-	Listed
EMPIRE-W1	-	mai	CB	ส่วนของผู้ถือหุ้น < 50% ของทุนชำระแล้ว สำหรับงบการเงิน ไตรมาส 1 สิ้นสุดวันที่ 31 มีนาคม 2569	20 พ.ค. 2569	-	Listed
EMPIRE-W1	-	mai	CB	ผลการดำเนินงานขาดทุนสุทธิ 3 ปีติดต่อกันจนทำให้ส่วนของผู้ถือหุ้น < 100% ของทุนชำระแล้ว สำหรับงบการเงิน ประจำปี สิ้นสุดวันที่ 31 ธันวาคม 2568	06 มี.ค. 2569	-	Listed
EMPIRE-W2	-	mai	CB	บริษัท/บริษัทย่อย/กองทุนผิดนัดชำระหนี้ตามเกณฑ์ที่กำหนด	25 ส.ค. 2569	-	Listed
EMPIRE-W2	-	mai	CB	ส่วนของผู้ถือหุ้น < 50% ของทุนชำระแล้ว สำหรับงบการเงิน ไตรมาส 1 สิ้นสุดวันที่ 31 มีนาคม 2569	20 พ.ค. 2569	-	Listed
EMPIRE-W2	-	mai	CB	ผลการดำเนินงานขาดทุนสุทธิ 3 ปีติดต่อกันจนทำให้ส่วนของผู้ถือหุ้น < 100% ของทุนชำระแล้ว สำหรับงบการเงิน ประจำปี สิ้นสุดวันที่ 31 ธันวาคม 2568	06 มี.ค. 2569	-	Listed
EVER	EVER-F	SET	CB	ส่วนของผู้ถือหุ้น < 50% ของทุนชำระแล้ว สำหรับงบการเงิน ประจำปี สิ้นสุดวันที่ 31 ธันวาคม 2568	27 ก.พ. 2569	-	Listed
EVER	EVER-F	SET	CB	ผลการดำเนินงานขาดทุนสุทธิ 3 ปีติดต่อกันจนทำให้ส่วนของผู้ถือหุ้น < 100% ของทุนชำระแล้ว สำหรับงบการเงิน ประจำปี สิ้นสุดวันที่ 31 ธันวาคม 2567	05 มี.ค. 2568	-	Listed
FANCY	FANCY-F	SET	CB	รายได้จากการดำเนินงานประจำปี < 100 ล้านบาท (SET) หรือ < 50 ล้านบาท (mai) สำหรับงบการเงิน ประจำปี สิ้นสุดวันที่ 31 ธันวาคม 2568	02 มี.ค. 2569	-	Listed
FNS	FNS-F	SET	CB	ส่วนของผู้ถือหุ้น < 50% ของทุนชำระแล้ว สำหรับงบการเงิน ประจำปี สิ้นสุดวันที่ 31 ธันวาคม 2568	05 มี.ค. 2569	-	Listed
GEL	GEL-F	SET	CB	ส่วนของผู้ถือหุ้น < 50% ของทุนชำระแล้ว สำหรับงบการเงิน ไตรมาส 2 สิ้นสุดวันที่ 30 มิถุนายน 2568	15 ส.ค. 2568	-	Listed
GEL	GEL-F	SET	CB	ผลการดำเนินงานขาดทุนสุทธิ 3 ปีติดต่อกันจนทำให้ส่วนของผู้ถือหุ้น < 100% ของทุนชำระแล้ว สำหรับงบการเงิน ประจำปี สิ้นสุดวันที่ 31 ธันวาคม 2567	05 มี.ค. 2568	-	Listed

หลักทรัพย์ในประเทศ	หลักทรัพย์ต่างด้าว	ตลาด	ประเภทเครื่องหมาย	สาเหตุ	วันที่เริ่มต้น	วันที่สิ้นสุด	สถานะปัจจุบัน
GGC	GGC-F	SET	CB	ผลการดำเนินงานขาดทุนสุทธิ 3 ปีติดต่อกันจนทำให้ส่วนของผู้ถือหุ้น < 100% ของทุนชำระแล้ว สำหรับงบการเงิน ประจำปี สิ้นสุดวันที่ 31 ธันวาคม 2568	11 ก.พ. 2569	-	Listed
GJS	-	SET	CB	ผลการดำเนินงานขาดทุนสุทธิ 3 ปีติดต่อกันจนทำให้ส่วนของผู้ถือหุ้น < 100% ของทุนชำระแล้ว สำหรับงบการเงิน ประจำปี สิ้นสุดวันที่ 31 ธันวาคม 2567	03 มี.ค. 2568	-	Listed
GRAND	GRAND-F	SET	CS	ผู้สอบบัญชีไม่แสดงความเห็น/ไม่ให้ข้อสรุป สำหรับงบการเงิน ประจำปี สิ้นสุดวันที่ 31 ธันวาคม 2568	08 เม.ย. 2569	-	Listed
GRAND	GRAND-F	SET	CB	ส่วนของผู้ถือหุ้น < 50% ของทุนชำระแล้ว สำหรับงบการเงิน ไตรมาส 2 สิ้นสุดวันที่ 30 มิถุนายน 2568	15 ส.ค. 2568	-	Listed
GRAND	GRAND-F	SET	CB	บริษัท/บริษัทย่อย/กองทุนผิดนัดชำระหนี้ตามเกณฑ์ที่กำหนด	25 มิ.ย. 2568	-	Listed
GRAND	GRAND-F	SET	CB	ผลการดำเนินงานขาดทุนสุทธิ 3 ปีติดต่อกันจนทำให้ส่วนของผู้ถือหุ้น < 100% ของทุนชำระแล้ว สำหรับงบการเงิน ประจำปี สิ้นสุดวันที่ 31 ธันวาคม 2567	28 ก.พ. 2568	-	Listed
GTV	GTV-F	mai	CB	ผลการดำเนินงานขาดทุนสุทธิ 3 ปีติดต่อกันจนทำให้ส่วนของผู้ถือหุ้น < 100% ของทุนชำระแล้ว สำหรับงบการเงิน ประจำปี สิ้นสุดวันที่ 31 ธันวาคม 2567	06 มี.ค. 2568	-	Listed
GTV	GTV-F	mai	CB	ส่วนของผู้ถือหุ้น < 50% ของทุนชำระแล้ว สำหรับงบการเงิน ไตรมาส 2 สิ้นสุดวันที่ 30 มิถุนายน 2567	15 ส.ค. 2567	-	Listed
HYDRO	HYDRO-F	mai	CB	ส่วนของผู้ถือหุ้น < 50% ของทุนชำระแล้ว สำหรับงบการเงิน ประจำปี สิ้นสุดวันที่ 31 ธันวาคม 2561	01 มี.ค. 2562	-	Listed
HYDRO-W2	-	mai	CB	ส่วนของผู้ถือหุ้น < 50% ของทุนชำระแล้ว สำหรับงบการเงิน ประจำปี สิ้นสุดวันที่ 31 ธันวาคม 2561	20 ก.พ. 2567	-	Listed
INGRS	-	SET	CS	ก.ล.ต. แจ้งให้บริษัทหรือกองทุนแก้ไขงบการเงิน สำหรับงบการเงิน ประจำปี สิ้นสุดวันที่ 31 มกราคม 2569	03 พ.ย. 2569	-	Listed
INGRS	-	SET	CS	ผู้สอบบัญชีไม่แสดงความเห็น/ไม่ให้ข้อสรุป สำหรับงบการเงิน ประจำปี สิ้นสุดวันที่ 31 มกราคม 2569	02 ต.ค. 2569	-	Listed
KC	KC-F	SET	CB	ผลการดำเนินงานขาดทุนสุทธิ 3 ปีติดต่อกันจนทำให้ส่วนของผู้ถือหุ้น < 100% ของทุนชำระแล้ว สำหรับงบการเงิน ประจำปี สิ้นสุดวันที่ 31 ธันวาคม 2567	04 มี.ค. 2568	-	Listed
KC	KC-F	SET	CB	รายได้จากการดำเนินงานประจำปี < 100 ล้านบาท (SET) หรือ < 50 ล้านบาท (mai) สำหรับงบการเงิน ประจำปี สิ้นสุดวันที่ 31 ธันวาคม 2567	04 มี.ค. 2568	-	Listed
KC	KC-F	SET	CB	บริษัท/บริษัทย่อย/กองทุนผิดนัดชำระหนี้ตามเกณฑ์ที่กำหนด	26 มี.ค. 2567	-	Listed
KC	KC-F	SET	CB	ส่วนของผู้ถือหุ้น < 50% ของทุนชำระแล้ว สำหรับงบการเงิน ไตรมาส 1 สิ้นสุดวันที่ 31 มีนาคม 2565	19 พ.ค. 2565	-	Listed
META	META-F	mai	CB	ส่วนของผู้ถือหุ้น < 50% ของทุนชำระแล้ว สำหรับงบการเงิน ประจำปี สิ้นสุดวันที่ 31 ธันวาคม 2568	02 ก.ย. 2569	-	Listed
META	META-F	mai	CS	ผู้สอบบัญชีไม่แสดงความเห็น/ไม่ให้ข้อสรุป สำหรับงบการเงิน ประจำปี สิ้นสุดวันที่ 31 ธันวาคม 2568	02 ก.ย. 2569	-	Listed
META	META-F	mai	CB	ผลการดำเนินงานขาดทุนสุทธิ 3 ปีติดต่อกันจนทำให้ส่วนของผู้ถือหุ้น < 100% ของทุนชำระแล้ว สำหรับงบการเงิน ประจำปี สิ้นสุดวันที่ 31 ธันวาคม 2567	03 มี.ค. 2568	-	Listed
MONO	MONO-F	SET	CB	ส่วนของผู้ถือหุ้น < 50% ของทุนชำระแล้ว สำหรับงบการเงิน ประจำปี สิ้นสุดวันที่ 31 ธันวาคม 2568	05 มี.ค. 2569	-	Listed
MONO	MONO-F	SET	CB	ผลการดำเนินงานขาดทุนสุทธิ 3 ปีติดต่อกันจนทำให้ส่วนของผู้ถือหุ้น < 100% ของทุนชำระแล้ว สำหรับงบการเงิน ประจำปี สิ้นสุดวันที่ 31 ธันวาคม 2568	05 มี.ค. 2569	-	Listed
MVP	MVP-F	mai	CS	ก.ล.ต. แจ้งให้บริษัทหรือกองทุนแก้ไขงบการเงิน สำหรับงบการเงิน ประจำปี สิ้นสุดวันที่ 31 ธันวาคม 2568	06 พ.ย. 2569	-	Listed
MVP	MVP-F	mai	CS	ผู้สอบบัญชีไม่แสดงความเห็น/ไม่ให้ข้อสรุป สำหรับงบการเงิน ประจำปี สิ้นสุดวันที่ 31 ธันวาคม 2568	04 ก.ย. 2569	-	Listed
MVP	MVP-F	mai	CB	ผลการดำเนินงานขาดทุนสุทธิ 3 ปีติดต่อกันจนทำให้ส่วนของผู้ถือหุ้น < 100% ของทุนชำระแล้ว สำหรับงบการเงิน ประจำปี สิ้นสุดวันที่ 31 ธันวาคม 2568	04 ก.ย. 2569	-	Listed
MVP	MVP-F	mai	CS	ก.ล.ต. แจ้งให้บริษัทหรือกองทุนจัดให้มี Special Audit	26 ธ.ค. 2568	-	Listed
MVP	MVP-F	mai	CB	ส่วนของผู้ถือหุ้น < 50% ของทุนชำระแล้ว สำหรับงบการเงิน ไตรมาส 2 สิ้นสุดวันที่ 30 มิถุนายน 2568	18 ส.ค. 2568	-	Listed
NATION	NATION-F	SET	CB	ผลการดำเนินงานขาดทุนสุทธิ 3 ปีติดต่อกันจนทำให้ส่วนของผู้ถือหุ้น < 100% ของทุนชำระแล้ว สำหรับงบการเงิน ประจำปี สิ้นสุดวันที่ 31 ธันวาคม 2568	02 มี.ค. 2569	-	Listed
NATION	NATION-F	SET	CB	ส่วนของผู้ถือหุ้น < 50% ของทุนชำระแล้ว สำหรับงบการเงิน ไตรมาส 2 สิ้นสุดวันที่ 30 มิถุนายน 2561	14 ธ.ค. 2561	-	Listed
NCL	NCL-F	mai	CB	ส่วนของผู้ถือหุ้น < 50% ของทุนชำระแล้ว สำหรับงบการเงิน ประจำปี สิ้นสุดวันที่ 31 ธันวาคม 2568	06 มี.ค. 2569	-	Listed
NCL	NCL-F	mai	CB	บริษัท/บริษัทย่อย/กองทุนผิดนัดชำระหนี้ตามเกณฑ์ที่กำหนด	15 ส.ค. 2568	-	Listed
NCL	NCL-F	mai	CB	ผลการดำเนินงานขาดทุนสุทธิ 3 ปีติดต่อกันจนทำให้ส่วนของผู้ถือหุ้น < 100% ของทุนชำระแล้ว สำหรับงบการเงิน ประจำปี สิ้นสุดวันที่ 31 ธันวาคม 2567	03 มี.ค. 2568	-	Listed
NEP	NEP-F	SET	CB	รายได้จากการดำเนินงานประจำปี < 100 ล้านบาท (SET) หรือ < 50 ล้านบาท (mai) สำหรับงบการเงิน ประจำปี สิ้นสุดวันที่ 31 ธันวาคม 2567	04 มี.ค. 2568	-	Listed
NEP	NEP-F	SET	CB	ส่วนของผู้ถือหุ้น < 50% ของทุนชำระแล้ว สำหรับงบการเงิน ไตรมาส 2 สิ้นสุดวันที่ 30 มิถุนายน 2561	14 ส.ค. 2561	-	Listed
NRF	NRF-F	SET	CS	ผู้สอบบัญชีไม่แสดงความเห็น/ไม่ให้ข้อสรุป สำหรับงบการเงิน ไตรมาส 1 สิ้นสุดวันที่ 31 มีนาคม 2569	04 มิ.ย. 2569	-	Listed
NRF	NRF-F	SET	CB	บริษัท/บริษัทย่อย/กองทุนผิดนัดชำระหนี้ตามเกณฑ์ที่กำหนด	29 พ.ค. 2569	-	Listed
NRF	NRF-F	SET	CB	ผลการดำเนินงานขาดทุนสุทธิ 3 ปีติดต่อกันจนทำให้ส่วนของผู้ถือหุ้น < 100% ของทุนชำระแล้ว สำหรับงบการเงิน ประจำปี สิ้นสุดวันที่ 31 ธันวาคม 2568	17 มี.ค. 2569	-	Listed
NRF	NRF-F	SET	CS	ก.ล.ต. แจ้งให้บริษัทหรือกองทุนแก้ไขงบการเงิน สำหรับงบการเงิน ไตรมาส 3 สิ้นสุดวันที่ 30 กันยายน 2567	23 ธ.ค. 2567	-	Listed
NRF-W2	-	SET	CS	ผู้สอบบัญชีไม่แสดงความเห็น/ไม่ให้ข้อสรุป สำหรับงบการเงิน ไตรมาส 1 สิ้นสุดวันที่ 31 มีนาคม 2569	04 มิ.ย. 2569	-	Listed

หลักทรัพย์ในประเทศ	หลักทรัพย์ต่างด้าว	ตลาด	ประเภทเครื่องหมาย	สาเหตุ	วันที่เริ่มต้น	วันที่สิ้นสุด	สถานะปัจจุบัน
NRF-W2	-	SET	CB	บริษัท/บริษัทย่อย/กองทุนผิดนัดชำระหนี้ตามเกณฑ์ที่กำหนด	29 พ.ค. 2569	-	Listed
NRF-W2	-	SET	CB	ผลการดำเนินงานขาดทุนสุทธิ 3 ปีติดต่อกันจนทำให้ส่วนของผู้ถือหุ้น < 100% ของทุนชำระแล้ว สำหรับงบการเงิน ประจำปี สิ้นสุดวันที่ 31 ธันวาคม 2568	17 มี.ค. 2569	-	Listed
NRF-W2	-	SET	CS	ก.ล.ต. แจ้งให้บริษัทหรือกองทุนแก้ไขงบการเงิน สำหรับงบการเงิน ไตรมาส 3 สิ้นสุดวันที่ 30 กันยายน 2567	17 ต.ค. 2568	-	Listed
PEER	PEER-F	mai	CB	ผลการดำเนินงานขาดทุนสุทธิ 3 ปีติดต่อกันจนทำให้ส่วนของผู้ถือหุ้น < 100% ของทุนชำระแล้ว สำหรับงบการเงิน ประจำปี สิ้นสุดวันที่ 31 ธันวาคม 2567	04 มี.ค. 2568	-	Listed
PEER-W2	-	mai	CB	ผลการดำเนินงานขาดทุนสุทธิ 3 ปีติดต่อกันจนทำให้ส่วนของผู้ถือหุ้น < 100% ของทุนชำระแล้ว สำหรับงบการเงิน ประจำปี สิ้นสุดวันที่ 31 ธันวาคม 2567	04 มี.ค. 2568	-	Listed
PERM	PERM-F	SET	CB	ส่วนของผู้ถือหุ้น < 50% ของทุนชำระแล้ว สำหรับงบการเงิน ไตรมาส 2 สิ้นสุดวันที่ 30 มิถุนายน 2568	18 ส.ค. 2568	-	Listed
PERM	PERM-F	SET	CB	ผลการดำเนินงานขาดทุนสุทธิ 3 ปีติดต่อกันจนทำให้ส่วนของผู้ถือหุ้น < 100% ของทุนชำระแล้ว สำหรับงบการเงิน ประจำปี สิ้นสุดวันที่ 31 ธันวาคม 2567	03 มี.ค. 2568	-	Listed
PF	PF-F	SET	CB	ผลการดำเนินงานขาดทุนสุทธิ 3 ปีติดต่อกันจนทำให้ส่วนของผู้ถือหุ้น < 100% ของทุนชำระแล้ว สำหรับงบการเงิน ประจำปี สิ้นสุดวันที่ 31 ธันวาคม 2568	08 เม.ย. 2569	-	Listed
PF	PF-F	SET	CS	ผู้สอบบัญชีไม่แสดงความเห็น/ไม่ให้ข้อสรุป สำหรับงบการเงิน ประจำปี สิ้นสุดวันที่ 31 ธันวาคม 2568	08 เม.ย. 2569	-	Listed
PLANET	PLANET-F	mai	CB	ผลการดำเนินงานขาดทุนสุทธิ 3 ปีติดต่อกันจนทำให้ส่วนของผู้ถือหุ้น < 100% ของทุนชำระแล้ว สำหรับงบการเงิน ประจำปี สิ้นสุดวันที่ 31 ธันวาคม 2567	05 มี.ค. 2568	-	Listed
PLANET-W2	-	mai	CB	ผลการดำเนินงานขาดทุนสุทธิ 3 ปีติดต่อกันจนทำให้ส่วนของผู้ถือหุ้น < 100% ของทุนชำระแล้ว สำหรับงบการเงิน ประจำปี สิ้นสุดวันที่ 31 ธันวาคม 2567	19 มี.ค. 2568	-	Listed
PLANET-W3	-	mai	CB	ผลการดำเนินงานขาดทุนสุทธิ 3 ปีติดต่อกันจนทำให้ส่วนของผู้ถือหุ้น < 100% ของทุนชำระแล้ว สำหรับงบการเงิน ประจำปี สิ้นสุดวันที่ 31 ธันวาคม 2567	15 ก.ย. 2568	-	Listed
PPPM	PPPM-F	SET	CB	ส่วนของผู้ถือหุ้น < 50% ของทุนชำระแล้ว สำหรับงบการเงิน ไตรมาส1 สิ้นสุดวันที่ 31 มีนาคม 2569	19 พ.ค. 2569	-	Listed
PPPM	PPPM-F	SET	CB	ผลการดำเนินงานขาดทุนสุทธิ 3 ปีติดต่อกันจนทำให้ส่วนของผู้ถือหุ้น < 100% ของทุนชำระแล้ว สำหรับงบการเงิน ประจำปี สิ้นสุดวันที่ 31 ธันวาคม 2567	05 มี.ค. 2568	-	Listed
PROS	PROS-F	mai	CB	ส่วนของผู้ถือหุ้น < 50% ของทุนชำระแล้ว สำหรับงบการเงิน ประจำปี สิ้นสุดวันที่ 31 ธันวาคม 2568	05 มี.ค. 2569	-	Listed
QDC	QDC-F	mai	CB	รายได้จากการดำเนินงานประจำปี < 100 ล้านบาท (SET) หรือ < 50 ล้านบาท (mai) สำหรับงบการเงิน ประจำปี สิ้นสุดวันที่ 31 ธันวาคม 2568	05 มี.ค. 2569	-	Listed
QDC	QDC-F	mai	CB	ผลการดำเนินงานขาดทุนสุทธิ 3 ปีติดต่อกันจนทำให้ส่วนของผู้ถือหุ้น < 100% ของทุนชำระแล้ว สำหรับงบการเงิน ประจำปี สิ้นสุดวันที่ 31 ธันวาคม 2567	05 มี.ค. 2568	-	Listed
QDC	QDC-F	mai	CB	บริษัท/บริษัทย่อย/กองทุนผิดนัดชำระหนี้ตามเกณฑ์ที่กำหนด	18 พ.ย. 2567	-	Listed
QDC	QDC-F	mai	CB	ส่วนของผู้ถือหุ้น < 50% ของทุนชำระแล้ว สำหรับงบการเงิน ประจำปี สิ้นสุดวันที่ 31 ธันวาคม 2564	03 มี.ค. 2565	-	Listed
QDC-W3	-	mai	CB	รายได้จากการดำเนินงานประจำปี < 100 ล้านบาท (SET) หรือ < 50 ล้านบาท (mai) สำหรับงบการเงิน ประจำปี สิ้นสุดวันที่ 31 ธันวาคม 2568	05 มี.ค. 2569	-	Listed
QDC-W3	-	mai	CB	บริษัท/บริษัทย่อย/กองทุนผิดนัดชำระหนี้ตามเกณฑ์ที่กำหนด	27 ก.พ. 2569	-	Listed
QDC-W3	-	mai	CB	ผลการดำเนินงานขาดทุนสุทธิ 3 ปีติดต่อกันจนทำให้ส่วนของผู้ถือหุ้น < 100% ของทุนชำระแล้ว สำหรับงบการเงิน ประจำปี สิ้นสุดวันที่ 31 ธันวาคม 2567	27 ก.พ. 2569	-	Listed
QDC-W3	-	mai	CB	ส่วนของผู้ถือหุ้น < 50% ของทุนชำระแล้ว สำหรับงบการเงิน ประจำปี สิ้นสุดวันที่ 31 ธันวาคม 2564	27 ก.พ. 2569	-	Listed
QTCG	QTCG-F	mai	CB	ส่วนของผู้ถือหุ้น < 50% ของทุนชำระแล้ว สำหรับงบการเงิน ประจำปี สิ้นสุดวันที่ 31 ธันวาคม 2567	05 มี.ค. 2568	-	Listed
RML	RML-F	SET	CB	ส่วนของผู้ถือหุ้น < 50% ของทุนชำระแล้ว สำหรับงบการเงิน ไตรมาส 3 สิ้นสุดวันที่ 30 กันยายน 2568	18 พ.ย. 2568	-	Listed
RML	RML-F	SET	CB	ผลการดำเนินงานขาดทุนสุทธิ 3 ปีติดต่อกันจนทำให้ส่วนของผู้ถือหุ้น < 100% ของทุนชำระแล้ว สำหรับงบการเงิน ประจำปี สิ้นสุดวันที่ 31 ธันวาคม 2567	03 มี.ค. 2568	-	Listed
ROH	ROH-F	SET	CC	กรรมการตรวจสอบไม่ครบถ้วน	13 พ.ย. 2569	-	Listed
ROH	ROH-F	SET	CS	ผู้สอบบัญชีไม่แสดงความเห็น/ไม่ให้ข้อสรุป สำหรับงบการเงิน ประจำปี สิ้นสุดวันที่ 31 ธันวาคม 2568	13 พ.ย. 2569	-	Listed
ROH	ROH-F	SET	CS	ผู้สอบบัญชีไม่แสดงความเห็น/ไม่ให้ข้อสรุป สำหรับงบการเงิน ไตรมาส 1 สิ้นสุดวันที่ 31 มีนาคม 2569	13 พ.ย. 2569	-	Listed
SAM	SAM-F	SET	CB	บริษัท/บริษัทย่อย/กองทุนผิดนัดชำระหนี้ตามเกณฑ์ที่กำหนด	07 ก.ค. 2569	-	Listed
SAM	SAM-F	SET	CS	ก.ล.ต. แจ้งให้บริษัทหรือกองทุนแก้ไขงบการเงิน สำหรับงบการเงิน ประจำปี สิ้นสุดวันที่ 31 ธันวาคม 2567	11 พ.ย. 2568	-	Listed
SAM	SAM-F	SET	CS	ก.ล.ต. แจ้งให้บริษัทหรือกองทุนแก้ไขงบการเงิน สำหรับงบการเงิน ไตรมาส 2 สิ้นสุดวันที่ 30 มิถุนายน 2568	11 พ.ย. 2568	-	Listed
SAWANG	SAWANG-F	SET	CB	รายได้จากการดำเนินงานประจำปี < 100 ล้านบาท (SET) หรือ < 50 ล้านบาท (mai) สำหรับงบการเงิน ประจำปี สิ้นสุดวันที่ 31 ธันวาคม 2568	02 มี.ค. 2569	-	Listed
SDC	SDC-F	SET	CB	ส่วนของผู้ถือหุ้น < 50% ของทุนชำระแล้ว สำหรับงบการเงิน ประจำปี สิ้นสุดวันที่ 31 ธันวาคม 2565	27 ก.พ. 2566	-	Listed
SGF	SGF-F	mai	CB	ผลการดำเนินงานขาดทุนสุทธิ 3 ปีติดต่อกันจนทำให้ส่วนของผู้ถือหุ้น < 100% ของทุนชำระแล้ว สำหรับงบการเงิน ประจำปี สิ้นสุดวันที่ 31 ธันวาคม 2568	04 มี.ค. 2569	-	Listed
SGF-P1	SGF-Q1	mai	CB	ผลการดำเนินงานขาดทุนสุทธิ 3 ปีติดต่อกันจนทำให้ส่วนของผู้ถือหุ้น < 100% ของทุนชำระแล้ว สำหรับงบการเงิน ประจำปี สิ้นสุดวันที่ 31 ธันวาคม 2568	04 มี.ค. 2569	-	Listed

หลักทรัพย์ในประเทศ	หลักทรัพย์ต่างด้าว	ตลาด	ประเภทเครื่องหมาย	สาเหตุ	วันที่เริ่มต้น	วันที่สิ้นสุด	สถานะปัจจุบัน
SOLAR	SOLAR-F	SET	CB	ส่วนของผู้ถือหุ้น < 50% ของทุนชำระแล้ว สำหรับงบการเงิน ไตรมาส 3 สิ้นสุดวันที่ 30 กันยายน 2568	18 พ.ย. 2568	-	Listed
SPTX	SPTX-F	mai	CB	ผลการดำเนินงานขาดทุนสุทธิ 3 ปีติดต่อกันจนทำให้ส่วนของผู้ถือหุ้น < 100% ของทุนชำระแล้ว สำหรับงบการเงิน ประจำปี สิ้นสุดวันที่ 31 ธันวาคม 2568	04 มี.ค. 2569	-	Listed
SPTX	SPTX-F	mai	CB	ส่วนของผู้ถือหุ้น < 50% ของทุนชำระแล้ว สำหรับงบการเงิน ไตรมาส 2 สิ้นสุดวันที่ 30 มิถุนายน 2561	15 ส.ค. 2561	-	Listed
SPTX-W8	-	mai	CB	ผลการดำเนินงานขาดทุนสุทธิ 3 ปีติดต่อกันจนทำให้ส่วนของผู้ถือหุ้น < 100% ของทุนชำระแล้ว สำหรับงบการเงิน ประจำปี สิ้นสุดวันที่ 31 ธันวาคม 2568	05 พ.ค. 2569	-	Listed
SPTX-W8	-	mai	CB	ส่วนของผู้ถือหุ้น < 50% ของทุนชำระแล้ว สำหรับงบการเงิน ไตรมาส 2 สิ้นสุดวันที่ 30 มิถุนายน 2561	05 พ.ค. 2569	-	Listed
SQ	SQ-F	SET	CB	บริษัท/บริษัทย่อย/กองทุนผิดนัดชำระหนี้ตามเกณฑ์ที่กำหนด	29 พ.ค. 2569	-	Listed
SQ	SQ-F	SET	CS	ผู้สอบบัญชีไม่แสดงความเห็น/ไม่ให้ข้อสรุป สำหรับงบการเงิน ไตรมาส 1 สิ้นสุดวันที่ 31 มีนาคม 2569	18 พ.ค. 2569	-	Listed
STELLA	STELLA-F	SET	CB	ส่วนของผู้ถือหุ้น < 50% ของทุนชำระแล้ว สำหรับงบการเงิน ประจำปี สิ้นสุดวันที่ 31 ธันวาคม 2568	04 มี.ค. 2569	-	Listed
STELLA	STELLA-F	SET	CB	ผลการดำเนินงานขาดทุนสุทธิ 3 ปีติดต่อกันจนทำให้ส่วนของผู้ถือหุ้น < 100% ของทุนชำระแล้ว สำหรับงบการเงิน ประจำปี สิ้นสุดวันที่ 31 ธันวาคม 2567	03 มี.ค. 2568	-	Listed
STELLA-W6	-	SET	CB	ส่วนของผู้ถือหุ้น < 50% ของทุนชำระแล้ว สำหรับงบการเงิน ประจำปี สิ้นสุดวันที่ 31 ธันวาคม 2568	04 มี.ค. 2569	-	Listed
STELLA-W6	-	SET	CB	ผลการดำเนินงานขาดทุนสุทธิ 3 ปีติดต่อกันจนทำให้ส่วนของผู้ถือหุ้น < 100% ของทุนชำระแล้ว สำหรับงบการเงิน ประจำปี สิ้นสุดวันที่ 31 ธันวาคม 2567	03 มี.ค. 2568	-	Listed
STOWER	STOWER-F	mai	CB	ผลการดำเนินงานขาดทุนสุทธิ 3 ปีติดต่อกันจนทำให้ส่วนของผู้ถือหุ้น < 100% ของทุนชำระแล้ว สำหรับงบการเงิน ประจำปี สิ้นสุดวันที่ 31 ธันวาคม 2567	04 มี.ค. 2568	-	Listed
STOWER	STOWER-F	mai	CB	ส่วนของผู้ถือหุ้น < 50% ของทุนชำระแล้ว สำหรับงบการเงิน ประจำปี สิ้นสุดวันที่ 31 ธันวาคม 2562	05 มี.ค. 2563	-	Listed
TBSP	TBSP-F	SET	CB	ผลการดำเนินงานขาดทุนสุทธิ 3 ปีติดต่อกันจนทำให้ส่วนของผู้ถือหุ้น < 100% ของทุนชำระแล้ว สำหรับงบการเงิน ประจำปี สิ้นสุดวันที่ 31 ธันวาคม 2568	04 มี.ค. 2569	-	Listed
TBSP-W1	-	SET	CB	ผลการดำเนินงานขาดทุนสุทธิ 3 ปีติดต่อกันจนทำให้ส่วนของผู้ถือหุ้น < 100% ของทุนชำระแล้ว สำหรับงบการเงิน ประจำปี สิ้นสุดวันที่ 31 ธันวาคม 2568	04 มี.ค. 2569	-	Listed
TFI	TFI-F	SET	CB	ส่วนของผู้ถือหุ้น < 50% ของทุนชำระแล้ว สำหรับงบการเงิน ประจำปี สิ้นสุดวันที่ 31 ธันวาคม 2568	26 ก.พ. 2569	-	Listed
TFI	TFI-F	SET	CB	ผลการดำเนินงานขาดทุนสุทธิ 3 ปีติดต่อกันจนทำให้ส่วนของผู้ถือหุ้น < 100% ของทุนชำระแล้ว สำหรับงบการเงิน ประจำปี สิ้นสุดวันที่ 31 ธันวาคม 2567	26 ก.พ. 2568	-	Listed
TGPRO	TGPRO-F	SET	CB	ผลการดำเนินงานขาดทุนสุทธิ 3 ปีติดต่อกันจนทำให้ส่วนของผู้ถือหุ้น < 100% ของทุนชำระแล้ว สำหรับงบการเงิน ประจำปี สิ้นสุดวันที่ 31 ธันวาคม 2568	05 มี.ค. 2569	-	Listed
TL	TL-F	SET	CB	ผลการดำเนินงานขาดทุนสุทธิ 3 ปีติดต่อกันจนทำให้ส่วนของผู้ถือหุ้น < 100% ของทุนชำระแล้ว สำหรับงบการเงิน ประจำปี สิ้นสุดวันที่ 31 ธันวาคม 2567	05 มี.ค. 2568	-	Listed
TL	TL-F	SET	CB	ส่วนของผู้ถือหุ้น < 50% ของทุนชำระแล้ว สำหรับงบการเงิน ประจำปี สิ้นสุดวันที่ 31 ธันวาคม 2566	28 ก.พ. 2567	-	Listed
TL-W2	-	SET	CB	ผลการดำเนินงานขาดทุนสุทธิ 3 ปีติดต่อกันจนทำให้ส่วนของผู้ถือหุ้น < 100% ของทุนชำระแล้ว สำหรับงบการเงิน ประจำปี สิ้นสุดวันที่ 31 ธันวาคม 2567	01 เม.ย. 2569	-	Listed
TL-W2	-	SET	CB	ส่วนของผู้ถือหุ้น < 50% ของทุนชำระแล้ว สำหรับงบการเงิน ประจำปี สิ้นสุดวันที่ 31 ธันวาคม 2566	01 เม.ย. 2569	-	Listed
TNDT	TNDT-F	mai	CB	ส่วนของผู้ถือหุ้น < 50% ของทุนชำระแล้ว สำหรับงบการเงิน ประจำปี สิ้นสุดวันที่ 31 ธันวาคม 2567	04 มี.ค. 2568	-	Listed
TNDT	TNDT-F	mai	CB	ผลการดำเนินงานขาดทุนสุทธิ 3 ปีติดต่อกันจนทำให้ส่วนของผู้ถือหุ้น < 100% ของทุนชำระแล้ว สำหรับงบการเงิน ประจำปี สิ้นสุดวันที่ 31 ธันวาคม 2567	04 มี.ค. 2568	-	Listed
TNDT-W2	-	mai	CB	ส่วนของผู้ถือหุ้น < 50% ของทุนชำระแล้ว สำหรับงบการเงิน ประจำปี สิ้นสุดวันที่ 31 ธันวาคม 2567	06 ก.ค. 2569	-	Listed
TNDT-W2	-	mai	CB	ผลการดำเนินงานขาดทุนสุทธิ 3 ปีติดต่อกันจนทำให้ส่วนของผู้ถือหุ้น < 100% ของทุนชำระแล้ว สำหรับงบการเงิน ประจำปี สิ้นสุดวันที่ 31 ธันวาคม 2567	06 ก.ค. 2569	-	Listed
TPOLY	TPOLY-F	SET	CB	บริษัท/บริษัทย่อย/กองทุนผิดนัดชำระหนี้ตามเกณฑ์ที่กำหนด	14 ส.ค. 2569	-	Listed
TPOLY	TPOLY-F	SET	CB	ส่วนของผู้ถือหุ้น < 50% ของทุนชำระแล้ว สำหรับงบการเงิน ประจำปี สิ้นสุดวันที่ 31 ธันวาคม 2568	04 มี.ค. 2569	-	Listed
TPOLY	TPOLY-F	SET	CB	ผลการดำเนินงานขาดทุนสุทธิ 3 ปีติดต่อกันจนทำให้ส่วนของผู้ถือหุ้น < 100% ของทุนชำระแล้ว สำหรับงบการเงิน ประจำปี สิ้นสุดวันที่ 31 ธันวาคม 2568	04 มี.ค. 2569	-	Listed
TRC	TRC-F	SET	CB	ผลการดำเนินงานขาดทุนสุทธิ 3 ปีติดต่อกันจนทำให้ส่วนของผู้ถือหุ้น < 100% ของทุนชำระแล้ว สำหรับงบการเงิน ประจำปี สิ้นสุดวันที่ 31 ธันวาคม 2567	03 มี.ค. 2568	-	Listed
TRC	TRC-F	SET	CB	ส่วนของผู้ถือหุ้น < 50% ของทุนชำระแล้ว สำหรับงบการเงิน ไตรมาส 3 สิ้นสุดวันที่ 30 กันยายน 2563	17 พ.ย. 2563	-	Listed
TRITN	TRITN-F	SET	CB	รายได้จากการดำเนินงานประจำปี < 100 ล้านบาท (SET) หรือ < 50 ล้านบาท (mai) สำหรับงบการเงิน ประจำปี สิ้นสุดวันที่ 31 ธันวาคม 2568	02 มี.ค. 2569	-	Listed
TSI	TSI-F	SET	CB	ส่วนของผู้ถือหุ้น < 50% ของทุนชำระแล้ว สำหรับงบการเงิน ไตรมาส 2 สิ้นสุดวันที่ 30 มิถุนายน 2563	18 ส.ค. 2563	-	Listed
TWZ	TWZ-F	SET	CB	บริษัท/บริษัทย่อย/กองทุนผิดนัดชำระหนี้ตามเกณฑ์ที่กำหนด	14 ส.ค. 2569	-	Listed
TWZ-W9	-	SET	CB	บริษัท/บริษัทย่อย/กองทุนผิดนัดชำระหนี้ตามเกณฑ์ที่กำหนด	14 ส.ค. 2569	-	Listed

หลักทรัพย์ในประเทศ	หลักทรัพย์ต่างด้าว	ตลาด	ประเภทเครื่องหมาย	สาเหตุ	วันที่เริ่มต้น	วันที่สิ้นสุด	สถานะปัจจุบัน
VIBE	VIBE-F	mai	CB	ผลการดำเนินงานขาดทุนสุทธิ 3 ปีติดต่อกันจนทำให้ส่วนของผู้ถือหุ้น < 100% ของทุนชำระแล้ว สำหรับงบการเงิน ประจำปี สิ้นสุดวันที่ 31 ธันวาคม 2567	04 มี.ค. 2568	-	Listed
VIBE-W3	-	mai	CB	ผลการดำเนินงานขาดทุนสุทธิ 3 ปีติดต่อกันจนทำให้ส่วนของผู้ถือหุ้น < 100% ของทุนชำระแล้ว สำหรับงบการเงิน ประจำปี สิ้นสุดวันที่ 31 ธันวาคม 2567	04 มิ.ย. 2569	-	Listed
VPO	VPO-F	SET	CB	ส่วนของผู้ถือหุ้น < 50% ของทุนชำระแล้ว สำหรับงบการเงิน ไตรมาส 3 สิ้นสุดวันที่ 30 กันยายน 2569	09 พ.ย. 2569	-	Listed
VS	VS-F	mai	CB	ผลการดำเนินงานขาดทุนสุทธิ 3 ปีติดต่อกันจนทำให้ส่วนของผู้ถือหุ้น < 100% ของทุนชำระแล้ว สำหรับงบการเงิน ประจำปี สิ้นสุดวันที่ 31 ธันวาคม 2568	27 ก.พ. 2569	-	Listed
VS	VS-F	mai	CB	ส่วนของผู้ถือหุ้น < 50% ของทุนชำระแล้ว สำหรับงบการเงิน ไตรมาส1 สิ้นสุดวันที่ 31 มีนาคม 2568	15 พ.ค. 2568	-	Listed
VS	VS-F	mai	CB	รายได้จากการดำเนินงานประจำปี < 100 ล้านบาท (SET) หรือ < 50 ล้านบาท (mai) สำหรับงบการเงิน ประจำปี สิ้นสุดวันที่ 31 ธันวาคม 2567	25 ก.พ. 2568	-	Listed
WAVE	WAVE-F	SET	CB	ส่วนของผู้ถือหุ้น < 50% ของทุนชำระแล้ว สำหรับงบการเงิน ประจำปี สิ้นสุดวันที่ 31 ธันวาคม 2567	26 มี.ค. 2568	-	Listed
WAVE-W4	-	SET	CB	ส่วนของผู้ถือหุ้น < 50% ของทุนชำระแล้ว สำหรับงบการเงิน ประจำปี สิ้นสุดวันที่ 31 ธันวาคม 2567	26 มี.ค. 2568	-	Listed
XBIO	XBIO-F	SET	CB	ผลการดำเนินงานขาดทุนสุทธิ 3 ปีติดต่อกันจนทำให้ส่วนของผู้ถือหุ้น < 100% ของทุนชำระแล้ว สำหรับงบการเงิน ประจำปี สิ้นสุดวันที่ 31 ธันวาคม 2567	04 มี.ค. 2568	-	Listed
XBIO	XBIO-F	SET	CB	ส่วนของผู้ถือหุ้น < 50% ของทุนชำระแล้ว สำหรับงบการเงิน ไตรมาส 3 สิ้นสุดวันที่ 30 กันยายน 2565	16 พ.ย. 2565	-	Listed
XBIO-W6	-	SET	CB	ผลการดำเนินงานขาดทุนสุทธิ 3 ปีติดต่อกันจนทำให้ส่วนของผู้ถือหุ้น < 100% ของทุนชำระแล้ว สำหรับงบการเงิน ประจำปี สิ้นสุดวันที่ 31 ธันวาคม 2567	04 มี.ค. 2568	-	Listed
XBIO-W6	-	SET	CB	ส่วนของผู้ถือหุ้น < 50% ของทุนชำระแล้ว สำหรับงบการเงิน ไตรมาส 3 สิ้นสุดวันที่ 30 กันยายน 2565	02 ก.พ. 2567	-	Listed
XBIO-W7	-	SET	CB	ผลการดำเนินงานขาดทุนสุทธิ 3 ปีติดต่อกันจนทำให้ส่วนของผู้ถือหุ้น < 100% ของทุนชำระแล้ว สำหรับงบการเงิน ประจำปี สิ้นสุดวันที่ 31 ธันวาคม 2567	04 มี.ค. 2568	-	Listed
XBIO-W7	-	SET	CB	ส่วนของผู้ถือหุ้น < 50% ของทุนชำระแล้ว สำหรับงบการเงิน ไตรมาส 3 สิ้นสุดวันที่ 30 กันยายน 2565	09 ม.ค. 2568	-	Listed
XBIO-W8	-	SET	CB	ส่วนของผู้ถือหุ้น < 50% ของทุนชำระแล้ว สำหรับงบการเงิน ไตรมาส 3 สิ้นสุดวันที่ 30 กันยายน 2565	19 มี.ค. 2569	-	Listed
XBIO-W8	-	SET	CB	ผลการดำเนินงานขาดทุนสุทธิ 3 ปีติดต่อกันจนทำให้ส่วนของผู้ถือหุ้น < 100% ของทุนชำระแล้ว สำหรับงบการเงิน ประจำปี สิ้นสุดวันที่ 31 ธันวาคม 2567	19 มี.ค. 2569	-	Listed
XYZ	XYZ-F	SET	CB	บริษัท/บริษัทย่อย/กองทุนผิดนัดชำระหนี้ตามเกณฑ์ที่กำหนด	17 ส.ค. 2569	-	Listed
YGG	YGG-F	mai	CB	ส่วนของผู้ถือหุ้น < 50% ของทุนชำระแล้ว สำหรับงบการเงิน ประจำปี สิ้นสุดวันที่ 31 ธันวาคม 2567	27 ก.พ. 2568	-	Listed
ZAA	ZAA-F	SET	CB	ผลการดำเนินงานขาดทุนสุทธิ 3 ปีติดต่อกันจนทำให้ส่วนของผู้ถือหุ้น < 100% ของทุนชำระแล้ว สำหรับงบการเงิน ประจำปี สิ้นสุดวันที่ 31 ธันวาคม 2568	25 ก.พ. 2569	-	Listed

ที่มา: ตลาดหลักทรัพย์ฯ
หมายเหตุ: เครื่องหมาย CB, CS, CF และ CC มีผลบังคับใช้ตั้งแต่วันที่ 25 มีนาคม 2567

ข้อสงวนสิทธิ์:

เอกสารฉบับนี้จัดทำโดยสายงานวิจัยของบริษัทหลักทรัพย์ อินโนเวสท์ เอกซ์ จำกัด (“บริษัทฯ”) เพื่อวัตถุประสงค์ในการให้ข้อมูลทั่วไปแ ก่นักลงทุนเท่านั้น และไม่อาจถือได้ว่าเป็นคำแนะนำการลงทุน การเสนอซื้อหลักทรัพย์ การเสนอขายหลักทรัพย์ หรือการชักชวนให้บุคคลใดเข้าจองซื้อหลักทรัพย์ หรือทำธุรกรรมที่เกี่ยวข้องกับหลักทรัพย์ โดยข้อมูลในเอกสารนี้เป็นข้อมูลที่มีการเปิดเผยต่อสาธารณะซึ่งผู้ลงทุนสามารถเข้าถึงได้โดยทั่วไป บริษัทฯ มิได้ยืนยันหรือรับรองถึงความถูกต้อ ง ความครบถ้วน หรือความสมบูรณ์ของข้อมูลดังกล่าวแต่อย่างใด ความเห็น การคาดการณ์ หรือประมาณการใดๆ ที่ปรากฏอยู่ในเอกสารนี้เป็นเพียงมุมมองของบริษัทฯ ณ วันที่ที่ปรากฏในเอกสารนี้เท่านั้น ซึ่งอาจเปลี่ยนแปลงได้ โดยบริษัทฯ ไม่จำเป็นต้องแจ้งให้สาธารณชน หรือผู้ลงทุนทราบ

บริษัทฯ และธนาคารไทยพาณิชย์ จำกัด (มหาชน) (“ธนาคารฯ”) เป็นบริษัทย่อยของบริษัท เอสซีบี เอกซ์ จำกัด (มหาชน) (“เอสซีบี เอกซ์”) โดยมีเอสซีบี เอกซ์เป็นผู้ถือหุ้นรายใหญ่ ดังนั้น บริษัทฯ และธนาคารฯ จึงอยู่ภายใต้กลุ่มบริษัทเดียวกัน

โดยธนาคารฯ เป็นที่ปรึกษาทางการเงินและผู้จัดจำหน่ายหน่วยทรัสต์ สำหรับธุรกรรมการออกและเสนอขายหน่วยทรัสต์ของทรัสต์เพื่อการลงทุนในอสังหาริมทรัพย์ เอดับเบิ้ลยูซี ไลฟ์สไตล์ พร็อพเพอร์ตีส์ ต่อประชาชนเป็นการทั่วไปเป็นครั้งแรก ทั้งนี้ สายงานวิจัยของบริษัทฯ ดำเนินงา นอย่างเป็นอิสระจากหน่วยงานธุรกิจที่ให้บริการเป็นที่ปรึกษาทางการเงินของธนาคารฯ และมิได้อยู่ภายใต้การควบคุมของหน่วยงานดังกล่าวในการจัดทำเอกสารฉบับนี้

การซื้อขายฟิวเจอร์สและออปชั่น (Futures and Options) มีความเสี่ยงสูงที่อาจก่อให้เกิดผลขาดทุนอย่างมีนัยสำคัญ จึงอาจไม่เหมาะสมกับผู้ลงทุนทุกราย ดังนั้น ก่อนการตัดสินใจซื้อขายฟิวเจอร์สและออปชั่น (Futures and Options) ผู้ลงทุนควรพิจารณาฐานะทางการเงิน วัตถุประสงค์ในการลงทุน ประสบการณ์ในการลงทุน และระดับความเสี่ยงที่สามารถยอมรับได้อย่างรอบคอบ เนื่องจากมีความเป็นไปได้ที่อาจสูญเสียเงินลงทุนมากกว่าเงินลงทุนเริ่มแรก ทั้งนี้ ผู้ลงทุนควรศึกษาและ ทำความเข้าใจลักษณะของผลิตภัณฑ์ เงื่อนไข และความเสี่ยงที่เกี่ยวข้องทั้งหมดก่อ นตัดสินใจลงทุน รวมถึงใช้ดุลยพินิจในการตัดสินใจลงทุนด้วยตนเอง และ ในกรณีที่มีข้อสงสัย ควรขอคำแนะนำการลงทุนจากที่ปรึกษาทางการลงทุน

บริษัทฯ ธนาคารฯ และ/หรือ บริษัทในเครือ ตลอดจนกรรมการ ผู้บริหาร พนักงาน และลูกจ้างของบริษัทฯ ธนาคารฯ และ/หรือบริษัทในเครือ ไม่รับผิดชอบต่อความเสียหาย ความสูญเสีย ค่าใช้จ่าย หรือผลกระทบใดๆ ไม่ว่าโดยทางตรง หรือทางอ้อม อันเกิดจากการนำความเห็น บทวิเคราะห์ หรือข้อมูลใดๆ ที่ปรากฏในเอกสารฉบับนี้ไปใช้ในทุกกรณี รวมถึงแต่ไม่จำกัดเพียงการสูญเสียผลกำไร หรือความเสียหายจากการผิดสัญญา นอกจากนี้ บริษัทฯ ธนาคารฯ และ/หรือ บริษัทในเครือของบริษัทฯ ตลอดจนกรรมการ ผู้บริหาร พนักงาน หรือผู้ที่เกี่ยวข้องอาจมีส่วนเกี่ยวข้องหรือผลประโยชน์ใดๆ กับผู้ออกหลักทรัพย์ที่ถูกกล่าวถึงในเอกสารฉบับนี้ หรือผู้ที่เกี่ยวข้องกับผู้ออกหลักทรัพย์ได้ ดังนั้น ผู้ลงทุนควรศึกษาข้อมูลด้วยตนเองและใช้ดุลพินิจพิจารณาก่อนตัดสินใจลงทุน

บริษัทฯ สงวนสิทธิในการใช้ดุลพินิจแต่เพียงผู้เดียวในการแก้ไข เปลี่ยนแปลง หรือปรับปรุงข้อมูลที่ปรากฏในเอกสารนี้เป็นครั้งคราวโดย ไม่ต้องบอกกล่าวล่วงหน้า

เอกสารนี้จัดส่งให้กับเฉพาะบุคคลที่กำหนด (Intended Recipient) เท่านั้น ห้ามมิให้ผู้ใดนำข้อมูลในเอกสารนี้ไปทำซ้ำ ดัดแปลง ส่งต่อ เผยแพร่ จำหน่าย คัดลอก นำออกแสดง หรือแสวงหาประโยชน์ในเชิงพาณิชย์จากข้อมูลทั้งหมดหรือบางส่วนในเอกสารนี้ ไม่ว่าด้วยวิธีการใด ๆ เว้นแต่จะได้รับความยินยอมเป็นลายลั กษณ์อักษรจากบริษัทฯ ล่วงหน้า

© สงวนลิขสิทธิ์ 2026 บริษัทหลักทรัพย์ อินโนเวสท์ เอกซ์ จำกัด

CG Rating 2026 Companies with CG Rating

Companies with Excellent CG Scoring

A5, AAV, ACE, ACG, ADB, ADVANC, ADVICE, AE*, AEONTS, AF, AGE, AIRA, AJ, AKP, AKR, ALLA, ALT, AMA, AMARIN, AMATA, AMATAV, AOT, AP, ARIP, ASIAN, ASIMAR, ASK, ASP, ASW, AUCT, AURA, AWC, BA, BAFS, BAM, BANPU, BAY, BBGI, BBIK, BBL, BCH, BCP, BCPG, BDMS, BE8, BEM, BEYOND, BGC, BGRIM, BH, BIZ, BJC, BKIH, BLA, BLC, BOL, BPS, BRI, BRR, BTG, BTS, BWG, BYD, CBG, CENTEL, CFRESH, CGH, CHAO, CHASE, CHEWA, CHG, CIVIL, CK, CKP, CMC, COCOCO, COLOUR, COM7, CPALL, CPAXT, CPF, CPN, CRC, CREDIT, CSS, DCC, DDD, DELTA, DEMCO, DITTO, DMT, DOHOME, DRT, DUSIT, EA, EASTW, EGCO, EPG, ERW, ETC, ETE, EURO, FLOYD, FN, FPI, FPT, FTI, GABLE, GCAP, GEL, GFC, GFPT, GGC, GLOBAL, GPSC, GRAMMY, GST, GULF, GUNKUL, HANA, HARN, HENG, HTC, ICC, ICHI, IFS, III, ILINK, ILM, IMH, INET, INSURE, IP, IRC, IRPC, IT, ITC, IVL, J, JAS, JDF, JMART, JMT, JTS, KBANK, KCAR, KCC, KCE, KCG, KJL, KKP, KSL, KTB, KTC, LALIN, LEO, LH, LHFG, LIT, LOXLEY, LPN, LST, M, M-CHAI, MAJOR, MBK, MC, MCOT, MEDEZE, MEGA, METCO, MFC, MFEC, MGC, MINT, MITSIB, MODERN, MONO, MOONG, MOSHI, MRDIYT, MSC, MTC, MTI, NEO, NEP, NER, NOBLE, NPK, NRF*, NTF, NTV, NVD, NYT, OCC, ONEE, OR, ORI, ORN, OSP, PAP, PB, PCC, PCE, PCSGH, PDG, PDJ, PG, PHOL, PIMO, PIN, PIS, PL, PLANB, PLAT, PLUS, PM, PMC, PORT, PPP, PPS, PR9, PRG, PRI, PRM, PRTR, PSGC, PSH, PSL, PSP, PTC, PTG, PTT, PTTEP, PTTGC, Q-CON, QH, QLT, QTC, RABBIT, RATCH, RBF, RCL, ROCTEC, RPH, RS, RT, S, S&J, SA, SABINA, SAK, SAMART, SAMTEL, SAPPE, SAT, SAV, SAWAD, SC, SCAP, SCB, SCC, SCCC, SCG, SCGD, SCGP, SCI, SCM, SDC, SE, SEAFCO, SEAOIL, SECURE, SELIC, SENA, SENX, SGC, SGF, SGP, SHR, SICT, SIRI, SIS, SITHAI, SJWD, SKR, SKY, SMPC, SNC, SNNP, SNP, SO, SONIC, SPA, SPALI, SPC, SPCG, SPI, SPRC, SPVI, SR, SSF, SSP, SSSC, STA, STARM, STECON, STGT, STI, STPI, SUC, SUN, SUSCO, SUTHA, SVOA, SVT, SWC, SYMC, TACC, TASCO, TBN, TCAP, TCMC, TEAMG, TEGH, TFM, TFMAMA, TGE, TGH, THANA, THANI, THIP, THRE, THREL, TIDLOR, TIPH, TISCO, TITLE, TK, TKC, TKS, TKT, TLI, TM, TMC, TMD, TMILL, TMT, TNDT, TNITY*, TNL, TOA, TOG, TOP, TOPP, TPAC, TPBI, TPCS, TPIPP, TPLAS, TPS, TQM, TRP, TRU*, TRUBB, TRUE, TSC, TSTH, TTA, TTB, TTW, TU, TURTLE, TVDH, TVO, TWPC, UAC, UBA, UBE, UBIS, UPF, UPOIC, UV, VGI, VIBHA, VIH, VNG, VRANDA, WACOAL, WARRIX, WGE, WHA, WHAUP, WICE, WINMED, WINNER, WP, WPH, ZEN

Companies with Very Good CG Scoring

AAI, ABM, ADD, AH*, AIT, ALUCON, AMC, ANAN*, APCO, APCS, ASAP, ATP30, AYUD, BEC, BIS, BR, BSBM, BTW, BVG, CFARM, CH, CHAYO, CIG*, CM, CNT, COMAN*, CPI, CPL, CPW, CSC, CSP, DTCENT, EAST, EKH, ETL, EVER, FE, FM, FNS, FORTH, FSMART, FVC, GC, GPI*, HMPRO*, HUMAN, ICN, IND, INSET, ITEL, ITTHI, IVF, JSP, JUBILE, K, KGI*, KISS, KTIS, KTMS, KUMWEL, KUN, L&E, LANNA, LEE, LTMH, MALEE, MASTEC, MCA, MEB, MICRO, MPJ, MST, NAM, NC, NCAP, NDR, NKI, NL, NSL, NTSC, OKJ, ONSENS, PEER*, PJW, PLANET, PLT, POWER, PQS, PRAPAT, PRIME*, PRINC*, PROUD, PT, PYLON, RAM, READY, ROCK, SAAM, SALEE, SAMCO, SFLEX, SFT, SINO, SISB, SKE, SMD100, SMT, SORKON, SPREME, SRS, STANLY, STX, SUPER, SYNEX, SYNTEC, TAN, TATG, TEKA, TFG, THG*, TIPCO, TKN, TL, TMAN, TMI, TNP, TNR, TPCH*, TPIPL*, TQR, TRC, TSTE, TURBO, TVH, TVT, UMI, VCOM, VL, WIN, XPG, ZIGA

Companies with Good CG Scoring

2S, 88TH, AHC, AIE, AMR, ANI, APO, APURE, ARIN, ARROW, ASEFA, ASIA, ASN, ASTR, ATLAS, B*, BC, BIG*, BJCHI, BKA, BLESS, BTC, CAZ, CEN, CGD, CHARAN*, CHIC, CHOTI, CHOW, CMAN, CMO, CWT*, DCON, DEXON*, DIMET, DPAINT, EASON, EFORL, ESTAR, FSX*, FTE, GBX, GJS, GTB, HANN, IDG, ITNS, JCK, JPARK, KK, KWC, KWM, KYE, LDC, LHK, LTS, MAGURO, MATCH, MBAX, MDX*, MENA, MGI, MK, ML, MMM, MOTHER, NAT, NATION, NCL, NCP, NKT, NNCL, NV, OGC, PACO, PANEL, PATO, PEACE, PHG, POLY, PREB, PRIN, PROEN, RJH, S11, SAF, SAFE, SANKO, SCN, SE-ED, SIAM, SINGER, SKN, SLP, SMART, SMO, SNPS, SST, STC, STECH, TAE, TC, TCC, TFI, THAI, TIGER, TPA, TRT, TRV, TSE, UKEM, UP, UREKA, VARO, VIBE, WASH, WAVE*, WFX, WIIK, WORK, XO, XYZ*, YUASA

Corporate Governance Report

The material contained in this publication is for general information only and is not intended as advice on any of the matters discussed herein. Readers and others should perform their own independent analysis as to the accuracy or completeness or legality of such information. The Thai Institute of Directors, its officers, the authors and editor make no representation or warranty as to the accuracy, completeness or legality of any of the information contained herein. By accepting this document, each recipient agrees that the Thai Institute of Directors Association, its officers, the authors and editor shall not have any liability for any information contained in, or for any omission from, this publication.

The survey result is as of the date appearing in the Corporate Governance Report of Thai Listed Companies. As a result, the survey result may be changed after that date. InnovestX Securities Company Limited does not conform nor certify the accuracy of such survey result.

* บริษัทหรือกรรมการหรือผู้บริหารของบริษัทที่มีข่าวด้านการกำกับดูแลกิจการ เช่น การกระทำผิดเกี่ยวกับหลักทรัพย์ การทุจริต คอร์รัปชัน เป็นต้น ซึ่งการใช้ข้อมูล CGR ควรตระหนักถึงข่าวดังกล่าวประกอบด้วย

Anti-corruption Progress Indicator

Certified (ได้รับการรับรอง)

2S, AAI, ACE, ADB, ADVANC, AE, AF, AH, AI, AIE, AIRA, AIT, AJ, AKP, AMA, AMANAH, AMARIN, AMATA, AMATAV, ANI, AP, APCS, AS, ASIAN, ASK, ASP, ASW, AUCT, AWC, AYUD, B, BAFS, BAM, BAY, BBGI, BBL, BCH, BCP, BCPG, BE8, BEC, BEYOND, BGC, BGRIM, BKIH, BLA, BPS, BRI, BRR, BSBM, BTC, BTG, BTS, BWG, CAZ, CBG, CEN, CENTEL, CFRESH, CGH, CHASE, CHEWA, CHOTI, CHOW, CI, CIG, CM, CMC, COM7, CPALL, CPAXT, CPF, CPI, CPL, CPN, CPW, CRC, CREDIT, CSC, CV, DCC, DELTA, DEMCO, DEXON, DITTO, DMT, DOHOME, DRT, DUSIT, EAST, EASTW, EGCO, EMC, EP, EPG, ERW, ESTAR, ETC, ETE, FNS, FPI, FPT, FSMART, FSX, FTE, GABLE, GBX, GC, GCAP, GEL, GFPT, GGC, GLOBAL, GPI, GPSC, GST, GULF, GUNKUL, HANA, HARN, HENG, HL, HMPRO, HTC, ICC, ICHI, ICN, IFS, III, ILINK, ILM, INET, INOX, INSURE, IRPC, IT, ITC, ITEL, IVL, JAS, JMART, JMT, JR, JTS, K, KBANK, KCAR, KCC, KCE, KCG, KGEN, KGI, KJL, KKP, KSL, KTB, KTC, L&E, LANNA, LH, LHFG, LHK, LIT, LPN, M, MAGURO, MAJOR, MALEE, MATCH, MBAX, MBK, MC, MCOT, MEDEZE, MEGA, MENA, MFC, MFEC, MGC, MINT, MODERN, MONO, MOONG, MOSHI, MSC, MST, MTC, MTI, NATION, NCAP, NEP, NER, NKI, NOBLE, NRF, NWR, OCC, OR, ORI, OSP, PAP, PATO, PB, PCE, PCSGH, PDG, PDJ, PG, PHOL, PIMO, PK, PL, PLANB, PLANET, PLAT, PLUS, PM, PMC, POWER, PPP, PPPM, PPS, PQS, PR9, PREB, PRG, PRIME, PRINC, PRM, PROEN, PROUD, PRTR, PSH, PSL, PT, PTG, PTT, PTTEP, PTTGC, PYLON, Q-CON, QH, QLT, QTC, RABBIT, RATCH, RBF, RCL, RS, RWI, S, S&J, SA, SABINA, SAK, SAPPE, SAT, SAWAD, SC, SCAP, SCB, SCC, SCCC, SCG, SCGD, SCGP, SCL, SCM, SCN, SEAOIL, SE-ED, SELIC, SENA, SENX, SFLEX, SFT, SGC, SGP, SHR, SINGER, SINO, SIRI, SIS, SITHAI, SJWD, SKE, SKR, SMIT, SMPC, SNC, SNNP, SNP, SORKON, SPACK, SPALI, SPC, SPI, SPRC, SPREME, SRICHA, SSF, SSP, SSSC, SST, STA, STARM, STGT, STOWER, SUSCO, SVOA, SVT, SYMC, SYNTEC, TACC, TAE, TAKUNI, TASCO, TATG, TBN, TBSP, TCAP, TCMC, TEGH, TFG, TFI, TFMAMA, TGE, TGH, THANI, THIP, THRE, THREL, TIDLOR, TIPCO, TIPH, TISCO, TKN, TKS, TKT, TMC, TMD, TMILL, TMT, TNITY, TNL, TNP, TNR, TOG, TOP, TOPP, TPA, TPAC, TPBI, TPCS, TPLAS, TQM, TRT, TRU, TRUE, TSI, TSTE, TSTH, TTA, TTB, TTCL, TU, TURBO, TURTLE, TVDH, TVO, TWPC, UBE, UBIS, UEC, UKEM, UPF, UREKA, UV, VCOM, VGI, VIBE, VIBHA, VIH, VNG, WACOAL, WHA, WHAUP, WICE, WIIK, WP, WPH, XO, YUASA, ZEN, ZIGA

Declared (ประกาศเจตนารมณ์)

ADD, ADVICE, ALLA, ALT, ASEFA, ATLAS, AURA, BANPU, BIG, BIS, BIZ, BLESS, BOL, BYD, CEYE, CFARM, CHAO, CHAYO, CIVIL, CMAN, DCON, EKH, FLE, FLOYD, GFC, GREEN, HANN, I2, IIG, INSET, IP, IVF, J, KUMWEL, LTMH, M-CHAI, MCA, MITSIB, MMM, MPJ, NAT, NEO, NKT, NL, NOVA, NSL, NTF, NTSC, ORN, PCC, PIN, PRI, ROCTEC, SAF, SANKO, SE, SISB, SKIN, SKY, SMD100, SMO, SNPS, SUN, TEAMG, TFM, THAI, TL, TMAN, TMI, TPS, UP, VARO, VL, WELL, WGE, WIN

N/A

88TH, A, A5, AAV, ABM, ACAP, ACC, ACG, AEONTS, AFC, AGE, AHC, AJA, AKR, ALPHAX, ALUCON, AMARC, AMC, AMR, ANAN, AOT, APCO, APO, APP, APURE, AQUA, ARIN, ARIP, ARROW, ASAP, ASIA, ASIMAR, ASN, ASTR, ATP30, AU, B52, BA, BBIK, BC, BCT, BDMS, BEAUTY, BEM, BGT, BH, BIOTEC, BJC, BJCHI, BKA, BKD, BKGI, BLAND, BLC, BLISS, BM, BR, BROCK, BSM, BTNC, BTW, BUI, BVG, CCET, CCP, CGD, CH, CHARAN, CHG, CHIC, CHO, CITY, CK, CKP, CMO, CMR, CNT, COCOCO, COLOUR, COMAN, CPANEL, CPH, CPR, CPT, CRANE, CRD, CSP, CSR, CSS, CTW, CWT, D, DDD, DHOUSE, DIMET, DOD, DPAINT, DTCENT, DTCI, EA, EASON, ECF, EFORL, EMPIRE, ETL, EURO, EVER, F&D, FANCY, FE, FM, FMT, FN, FORTH, FTI, FVC, GENCO, GJS, GLORY, GRAMMY, GRAND, GSTEEL, GTB, GTV, GYT, HFT, HPT, HTECH, HUMAN, HYDRO, IDG, IHL, IMH, IND, INGRS, IRC, IRCP, IROYAL, ITD, ITNS, ITTHI, JAK, JCK, JCT, JDF, JPARK, JSP, JUBILE, KAMART, KASET, KBS, KC, KCM, KDH, KIAT, KISS, KK, KKC, KLINIQ, KOOL, KTIS, KTMS, KUN, KWC, KWI, KWM, KYE, LALIN, LDC, LEE, LEO, LOXLEY, LPH, LST, LTS, MADAME, MANRIN, MASTEC, MASTER, MATI, MCS, MDX, MEB, META, METCO, MGI, MGT, MICRO, MIDA, MILL, MJD, MK, ML, MORE, MOTHER, MRDIYT, MTW, MUD, MVP, NAM, NC, NCH, NCL, NCP, NDR, NETBAY, NEW, NEX, NFC, NNCL, NPK, NTV, NUT, NV, NVD, NYT, OGC, OHTL, OKJ, ONEE, ONSENS, PACO, PAF, PANEL, PEACE, PEER, PERM, PF, PHAT, PHG, PICO, PIS, PJW, PLE, PLT, PMTA, POLY, PORT, PPM, PRAKIT, PRAPAT, PRECHA, PRIN, PROS, PSGC, PSP, PTC, PTL, QDC, QTCG, QUICK, RAM, READY, RICHY, RJH, RML, ROCK, ROH, ROJNA, RP, RPC, RPH, RSP, RT, S11, SAAM, SAFE, SALEE, SAM, SAMART, SAMCO, SAMTEL, SAUCE, SAV, SAWANG, SCI, SCP, SDC, SEAFCO, SECURE, SEI, SGF, SHANG, SIAM, SICT, SIMAT, SK, SKN, SLP, SMART, SMT, SO, SOLAR, SONIC, SPA, SPCG, SPG, SPTX, SPVI, SQ, SR, SRS, STANLY, STC, STECH, STECON, STELLA, STI, STP, STPI, STX, SUC, SUPER, SUTHA, SVR, SWC, SYNEX, TAN, TAPAC, TC, TCC, TCJ, TCOAT, TEAM, TEKA, TERA, TGPRO, TH, THANA, THE, THG, THMUI, TIGER, TIPAK, TITLE, TK, TKC, TLI, TM, TMW, TNDT, TNH, TNPC, TOA, TPCH, TPIPL, TPIPP, TPL, TPOLY, TPP, TQR, TRC, TRITN, TRP, TRUBB, TRV, TSC, TSE, TSR, TTI, TTT, TTW, TVH, TVT, TWP, TWZ, TYCN, UAC, UBA, UMI, UMS, UNIQ, UNIX, UPOIC, UTP, UVAN, VPO, VRANDA, VS, WARRIX, WASH, WAVE, WFX, WINDOW, WINMED, WINNER, WORK, WSOL, XBIO, XPG, XYZ, YGG, YONG, ZAA

Explanations

Companies participating in Thailand's Private Sector Collective Action Coalition Against Corruption programme (Thai CAC) under Thai Institute of Directors are categorised into: companies that have declared their intention to join CAC, and companies certified by CAC.