

มองเวลท์..รายวีค

Wealth weekend

6 พฤศจิกายน 2026

InnovestX Research

innovestX
บริษัทหลักทรัพย์ในกลุ่ม SCBX

ผลตอบแทนสินทรัพย์การลงทุนทั่วโลกสัปดาห์ที่ผ่านมา

สัปดาห์นี้ตลาดหุ้นโลกปรับตัวลงและผันผวนสูง โดยเฉพาะตลาด DM ที่ถูกกดดันจากกังวลพรรคเดโมเครตคว้าชัยชนะการเลือกตั้งเบ็ดเสร็จทั้งสองสภาจะนำไปสู่นโยบายกำกับดูแลอุตสาหกรรมเทคโนโลยีและ AI ที่เข้มงวดขึ้น ทั้งข้อจำกัดด้าน Data Center และการยกเลิกสิทธิประโยชน์ทางภาษี ส่งผลให้เกิดแรงเทขายกดดันหุ้นกลุ่มเทคโนโลยีร่วงลงแรง โดยในวันพฤหัสบดี Nasdaq 100 ร่วงลง 5.5% แรงสุดนับตั้งแต่ มี.ค. 2020 และลามมายังตลาดเอเชียที่พึ่งพาห่วงโซ่ชิป นำโดย TWSE และ KOSPI ขณะเดียวกันความคาดหวังว่าความขัดแย้งระหว่างสหรัฐฯ กับอิหร่านจะยุติลงได้เร็วขึ้น ทำให้ราคาน้ำมันดิบ Brent ร่วงลงหนักและกดดันให้หุ้นกลุ่มพลังงานปรับลงแรง ภาพดังกล่าวผลักดันให้เกิดการสลับกลุ่มลงทุน โดยเม็ดเงินถูกหมุนเข้าสู่สินทรัพย์ปลอดภัยอย่างทองคำและตราสารหนี้ รวมถึงหุ้นคุณค่าทำให้ตลาดหุ้นจีนปรับขึ้นเด่นรับ Valuation ที่ถูกผสานมีมาตรการพยุงตลาดของทางการจีน และตลาดหุ้นอินเดียที่รับอานิสงส์จากต้นทุนพลังงานขาลง สำหรับตลาดหุ้นไทยปรับลง จากแรงขายหนักในหุ้นกลุ่มอิเล็กทรอนิกส์ตามทิศทางหุ้นเทคโนโลยีโลก รวมถึงกลุ่มพลังงานและปิโตรเคมีที่ถูกกดดันจากราคาน้ำมันและส่วนต่างราคาปิโตรเคมีที่ลดลง แม้มีแรงซื้อประคองจากการหมุนเม็ดเงินเข้าสู่กลุ่มปลอดภัย ได้แก่ กลุ่มการแพทย์ ค้าปลีก ท่องเที่ยว สื่อสาร และไฟแนนซ์

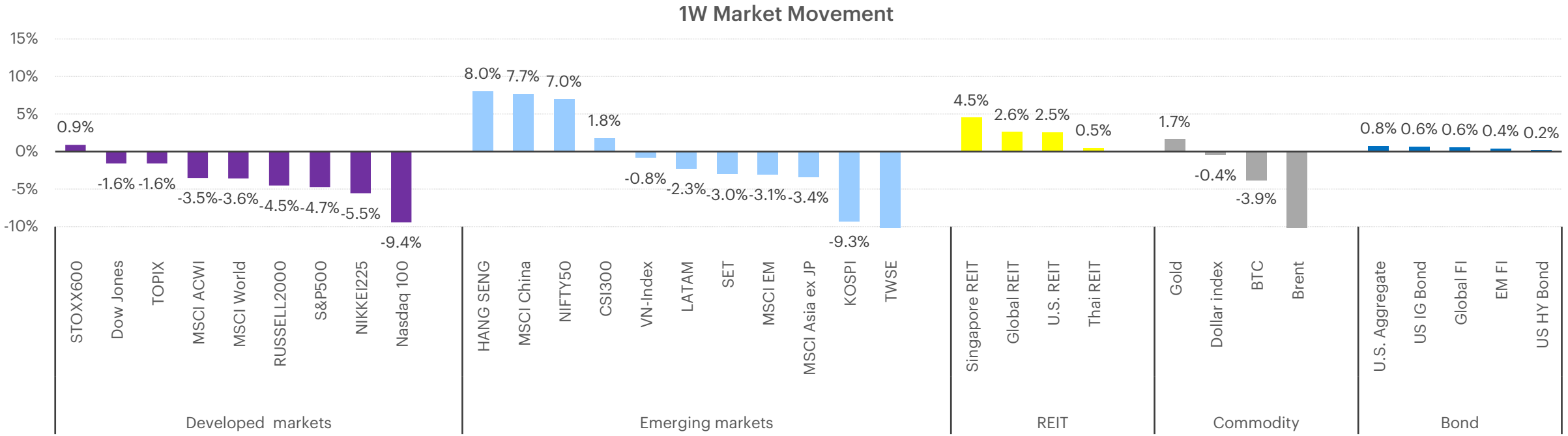

Source: InnovestX Investment Strategy & Research, Bloomberg as of 6 November 2026; Use close price WoW period 29 October – 5 November 2026



ข้อมูลสำคัญทางเศรษฐกิจในสัปดาห์ที่ผ่านมา

- สัปดาห์ที่ผ่านมา เดโมแครตชนะทั้งสองสภาในการเลือกตั้งกลางเทอมสหรัฐฯ โดยพลิกที่นั่งวุฒิสภาจากรีพับลิกันอย่างน้อย 7 รัฐ รวมถึงเท็กซัส แคนซัส และเมน ขณะที่ผลประเมินเบื้องต้นชี้ว่าเดโมแครตจะได้ที่นั่งสภาผู้แทนราษฎรราว 250–255 ที่นั่ง
- การจ้างงานภาคเอกชนสหรัฐฯ (ADP) เดือน ต.ค. เพิ่มขึ้น 86,000 ตำแหน่ง เท่ากับเดือนก่อนและสูงกว่าตลาดคาดที่ 69,000 ตำแหน่ง (เดือน ก.ย. Revise จาก 90,000 เป็น 86,000 ตำแหน่ง)
- S&P Global Composite PMI เดือน ต.ค. ชะลอลง สหรัฐฯ (55.9 จาก 58.4) ยูโรโซน (51.7 จาก 53.1) จีน (52.0 จาก 52.4) และ ญี่ปุ่น (52.1 จาก 52.3)

ผลการเลือกตั้งกลางเทอมสหรัฐฯ

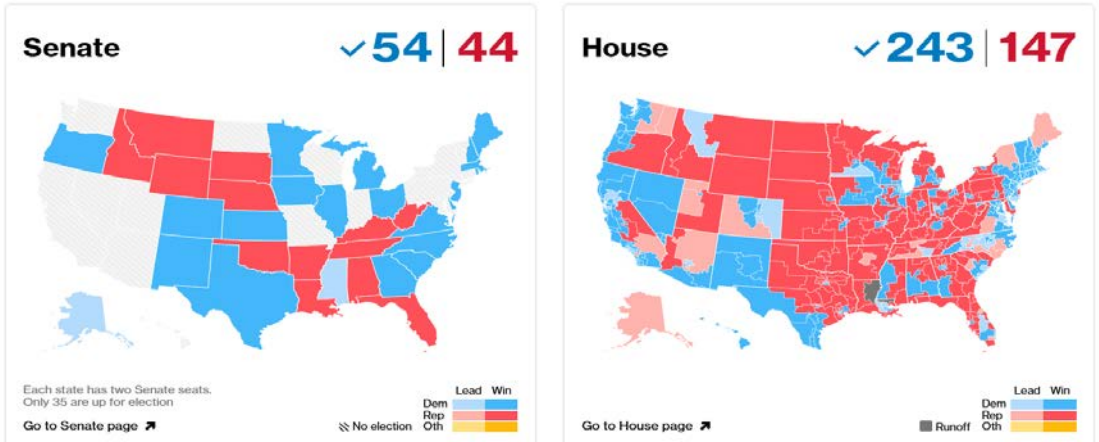

Source: Bloomberg

การจ้างงานภาคเอกชนสหรัฐฯ (ADP)

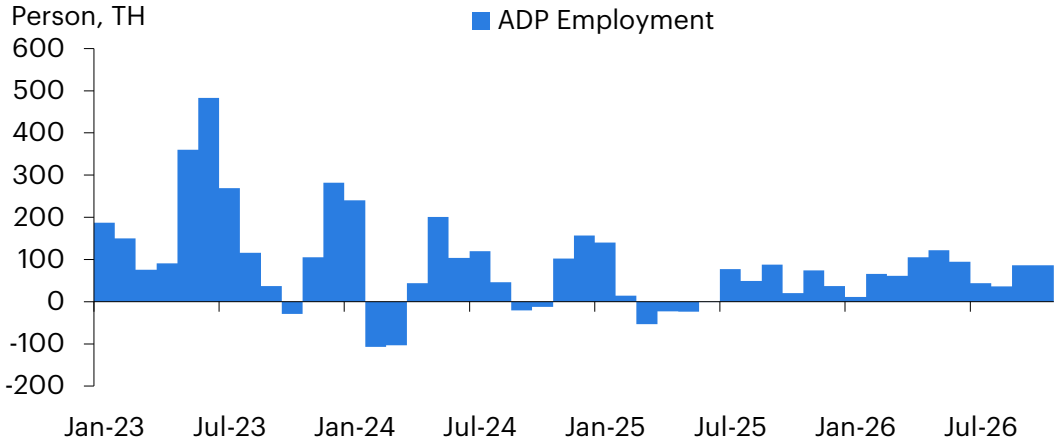

Source: CEIC, InnovestX Investment Strategy & Research

ดัชนี Composite PMI ของประเทศหลัก

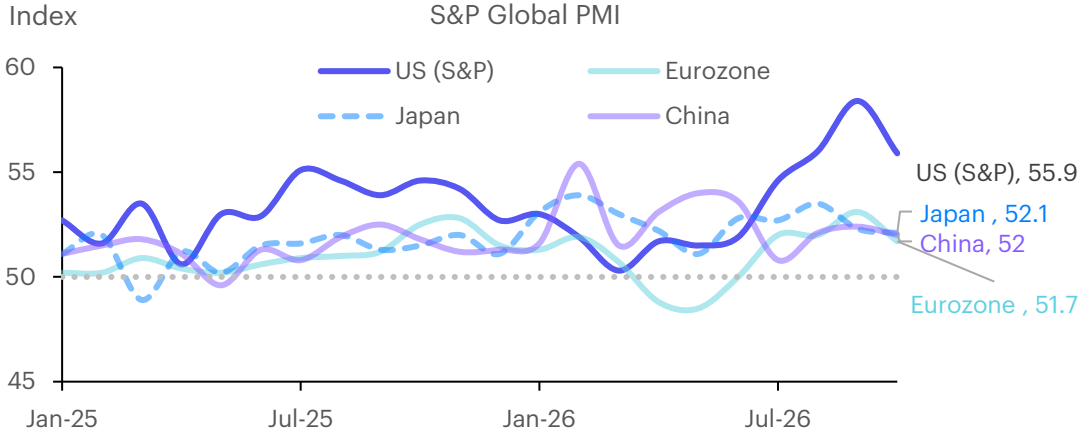

Source: CEIC, InnovestX Investment Strategy & Research

innovestX บริษัทหลักทรัพย์ในกลุ่ม SCBX

ประเด็นที่ต้องตามสัปดาห์หน้า

ประเด็นสำคัญ

- สัปดาห์ที่ผ่านมา เดโมแครตชนะทั้งสองสภาในการเลือกตั้งกลางเทอมสหรัฐฯ (Blue sweep) โดยพลิกที่นั่งวุฒิสภาจากรีพับลิกันอย่างน้อย 7 รัฐ รวมถึงเท็กซัส แคนซัส และเมน ขณะที่ผลประเมินเบื้องต้นชี้ว่าเดโมแครตจะได้ที่นั่งสภาผู้แทนราษฎรราว 250–255 ที่นั่ง ผลเลือกตั้งสะท้อนความไม่พอใจต่อรัฐบาลทรัมป์ที่ขยายไปถึงฐานเสียงเดิมของรีพับลิกัน โดยค่าครองชีพที่สูงขึ้นจากสงครามอิหร่านเป็นแรงกดดันสำคัญ
- InnovestX มองว่า ผลเลือกตั้งจะจำกัดการผลักดันกฎหมายภาษีและรายจ่ายใหม่ของทรัมป์ โดยด่านแรกคือการเจรจางบประมาณก่อนงบชั่วคราวหมดอายุ 11 ธ.ค. 2026 ซึ่งยังอยู่ในมือสภาชุดเดิม ส่วนหลังสภาชุดใหม่เริ่มวาระ (3 ม.ค. 2027) อำนาจกำหนดงบทางทหารของสภาอาจเพิ่มแรงจูงใจให้รัฐบาลเจรจาลดระดับความขัดแย้งกับอิหร่าน หากนำไปสู่ราคาน้ำมันที่ลดลง ไทยจะได้ประโยชน์ผ่านต้นทุนนำเข้าและแรงกดดันเงินเฟ้อที่ลดลง
- ด้านสหรัฐฯ ตลาดแรงงานยังทรงตัว ขณะที่กิจกรรมเศรษฐกิจส่งสัญญาณผสมและแรงกดดันด้านราคายังสูง โดย ADP เดือน ต.ค. เพิ่มขึ้น 86,000 ตำแหน่ง สูงกว่าตลาดคาดที่ 69,000 ตำแหน่ง ขณะที่ JOLTS เดือน ก.ย. เพิ่มขึ้นเหนือคาดเป็น 7.52 ล้านตำแหน่ง ด้าน ISM ภาคการผลิตเร่งขึ้นเป็น 55.5 ส่วนภาคบริการชะลอลงเป็น 54.5 ขณะที่ S&P Global Composite PMI ชะลอลงทั้งในสหรัฐฯ ยูโรโซน ญี่ปุ่น และจีน แต่ราคาขายในสหรัฐฯ เพิ่มขึ้นเร็วที่สุดตั้งแต่เดือน ส.ค. 2022 InnovestX ยังคาดว่า Fed จะขึ้นดอกเบี้ยอีก 25bps ในเดือน ธ.ค. นี้ และอีก 25bps ใน 1Q27
- สัปดาห์หน้า ติดตาม CPI สหรัฐฯ เดือน ต.ค. (10 พ.ย.) หลังเดือนก่อน CPI และ Core CPI เร่งขึ้นเป็น 3.7%YoY และ 2.6%YoY ตามลำดับ โดยเฉพาะการส่งผ่านต้นทุนพลังงานไปยังสินค้าและบริการ หากเงินเฟ้อพื้นฐานเร่งขึ้นต่อ จะเพิ่มน้ำหนักต่อการขึ้นดอกเบี้ยของ Fed ในเดือน ธ.ค.
- ด้านจีน ติดตามการส่งออกเดือน ต.ค. (10 พ.ย.) หลังเดือนก่อนขยายตัว 36.3%YoY เพื่อประเมินว่าอุปสงค์สินค้าเทคโนโลยีโลกยังหนุนการส่งออกได้ต่อเนื่องเพียงใด ท่ามกลางการบริโภคและการลงทุนในประเทศที่ยังอ่อนแอ



การเคลื่อนไหวของอุตสาหกรรมของไทย

ENERG -4.15%WoW

ประเด็นสำคัญ

ราคาน้ำมันดิบ Brent -14.5%WoW สู่ US$98.29/bbl หลังพรรคเดโมแครตครองเสียงส่วนมากในสภาสูงและสภาล่างทำให้คาดหวังสงครามสหรัฐฯ กับอิหร่านจะยุติลงเร็วขึ้น อีกทั้ง ปธน. ทรัมป์ยังประกาศลดเงินสนับสนุนบางส่วนให้อิสราเอล และยังไม่มีแผนโจมตีอิหร่านในทันที นอกจากนี้ ปธน. ปูตินยืนยันจะมีการเจรจาสันติภาพรอบใหม่กับยูเครนในอาบูดาบี

ปัจจัยต้องติดตาม

ติดตามสต็อกน้ำมันดิบสหรัฐฯ, การเจรจารัสเซีย-ยูเครนในวันที่ 10-11 พ.ย. นี้ และความคืบหน้าการเจรจาสหรัฐฯ–อิหร่าน

BANK -1.75%WoW

ประเด็นสำคัญ

ธปท. เผยเศรษฐกิจไทย ก.ย. ดีขึ้นจากเดือนก่อน แรงหนุนจากการส่งออกและการลงทุน Data Center แต่การบริโภคและการเบิกจ่ายภาครัฐชะลอตัว สะท้อนการฟื้นตัวแบบ K-Shaped

ธปท. ยกระดับมาตรฐาน Money Changer สกัดเงินเทาและธุรกิจผิดกฎหมาย เตรียมปิดรับสมัครผู้ประกอบการรายใหม่ชั่วคราวปี 2027 ก่อนเปิดเกณฑ์ใหม่ปี 2028

ปัจจัยต้องติดตาม

ติดตามทิศทางการดำเนินนโยบายเศรษฐกิจและ CPI ต.ค. ของสหรัฐฯ รวมทั้งแนวโน้ม Bond Yield ไทยและสหรัฐฯ

TOURISM +3.11%WoW

ประเด็นสำคัญ

จำนวนนักท่องเที่ยวต่างชาติเดินทางเข้าไทยสัปดาห์ก่อนเพิ่มขึ้น 7.3%WoW ที่ 538,661 คน จากกลุ่มระยะไกลที่เติบโตต่อเนื่องตามฤดูกาลและเริ่มเห็นการฟื้นตัวในกลุ่มระยะใกล้

ม. หอการค้าไทยปรับลดเป้านักท่องเที่ยวต่างชาติปีนี้ลง 4.5% สู่ 31.5 ล้านคน แต่ยังคงมุมมองบวกต่อปี 2027 โดยคาดนักท่องเที่ยวต่างชาติจะฟื้นตัวกลับสู่ 34 ล้านคน (+7.9% YoY)

ปัจจัยต้องติดตาม

ติดตามรายงานงบ 3Q26 ของกลุ่มโรงแรม และแนวโน้มยอดจองที่พักใน 4Q26 ซึ่งเป็น High Season ของธุรกิจท่องเที่ยว

AUTO -0.66%WoW

ประเด็นสำคัญ

ครม. เห็นชอบปรับขึ้นภาษีสรรพสามิต EV และ REEV นำเข้าเป็น 35% จากเดิม 10% และ 15% ตามลำดับ มีผลตั้งแต่ 1 ม.ค. 27 เพื่อจูงใจให้ตั้งฐานผลิตและใช้ชิ้นส่วนในไทยมากขึ้น

กระทรวงการคลังเตรียมเสนอโครงการรถเก่าแลกกระบะใหม่เข้าสู่บอร์ดกลั่นกรองเงินกู้ฯ วงเงินราว 6 พันลบ. โดยรัฐจะอุดหนุนคันละ 4 หมื่นบาท คาดครอบคลุมรถใหม่ 1.5 แสนคัน

ปัจจัยต้องติดตาม

ติดตามรายงานงบ 3Q26 ของกลุ่มยานยนต์ และความคืบหน้าการพิจารณาโครงการรถเก่าแลกกระบะใหม่ของภาครัฐ

AGRI -5.69%WoW

ประเด็นสำคัญ

20 สมาคมผู้ใช้วัตถุดิบอาหารสัตว์เสนอรัฐผ่อนปรนอัตราส่วนนำเข้าข้าวโพดและข้าวสาลีจาก 3:1 เป็น 2:1 ชั่วคราวช่วง ก.พ.-ส.ค. 27 หลังราคาข้าวโพดในประเทศปรับสูงขึ้นจากสภาพอากาศและการเก็บเกี่ยวที่ล่าช้า

กยท. เผยราคายางพาราสูงสุดในรอบ 10 ปี โดยราคายางแผ่นรมควันชั้นสามแตะ 97.90 บาท/ก.ก. และคาดราคาจะทรงตัวสูงจากอุปทานโลกที่ตึงตัว

ปัจจัยต้องติดตาม

ติดตามรายงานงบ 3Q26 ของกลุ่มเกษตร รวมทั้งผลกระทบจาก El Nino ต่อผลผลิตและราคาสินค้าเกษตร

PROP +1.59%WoW

ประเด็นสำคัญ

ธอส. เผยยอดลงทะเบียนขอสินเชื่อ “บ้านคนละหลังพลัส” ได้รับกระแสตอบรับดี จำนวน 11,430 ราย วงเงินกู้รวม 3.23 หมื่นลบ. สะท้อนอุปสงค์จริงในตลาดที่อยู่อาศัย

รมว.คลัง เตรียมจับมือ BOI บินโรดโชว์ญี่ปุ่น (18-20 พ.ย.) เพื่อดึงค่ายชิปชั้นนำและ 6 ค่ายรถยนต์ยักษ์ใหญ่ลงทุนในไทย หวังกระตุ้นเม็ดเงิน FDI เข้าสู่ไทย

ปัจจัยต้องติดตาม

ติดตามรายงานงบ 3Q26 ของกลุ่มอสังหาฯ และจับตา ครม. พิจารณามาตรการกำกับดูแลกิจการ Data Center

Source : InnovestX Investment Strategy & Research, WoW ใช้ราคาปิดวันพฤหัสเทียบกับวันพฤหัสในสัปดาห์ก่อน

ประเด็นที่น่าติดตามสัปดาห์หน้า

KEY CALENDAR

9 Nov	US: Atlanta Fed GDPNow (Q4) (Prelim) CN: CPI (MoM, YoY) (Oct) PPI (YoY) (Oct)
10 Nov	US: CPI (MoM, YoY) (Oct) CN: Trade Balance (Oct) JP: Household Spending (MoM, YoY) (Sep)
11 Nov	GE: CPI (MoM) (Oct) US: 10Y Note Auction
12 Nov	US: Existing Home Sales (Oct), Initial Jobless Claims UK: GDP (MoM, YoY, QoQ) (Q3)
13 Nov	US: PPI (MoM) (Oct) 30Y Bond Auction

Source: InnovestX Investment Strategy & Research, Investing.com, tradingeconomics as of 6 November 2026



มุมมองต่อการลงทุน

ช่วงสั้นมอง SET มีโอกาสลุ้น Sideways Up รับแรงหนุนจากบรรยากาศลงทุนในตลาดสินทรัพย์เสี่ยงโลกที่ผ่อนคลายลง หลังพรรคเดโมเครตครองเสียงข้างมากสองสภาเกิดภาวะ Divided Government ช่วยคลายกังวลนโยบายสุดขั้วและประเด็นภูมิรัฐศาสตร์ ส่งผลให้ความเสี่ยงด้านราคาน้ำมันโลกและแรงกดดันจากนโยบายการเงินตึงตัวลดลงอย่างมีนัยสำคัญ ช่วยจำกัด Downside ของตลาด แม้อาจกดดันกลุ่มพลังงานและปิโตรเคมีอยู่บ้าง ขณะที่ปัจจัยในประเทศคาดตลาดจะให้น้ำหนักกับโค้งสุดท้ายของการรายงานงบ 3Q26 ของหุ้นกลุ่ม Real Sector ซึ่งจะมีผลต่อการปรับประมาณการกำไรตลาด หากภาพรวมงบดีกว่าคาดจะช่วยหนุนโมเมนตัมการฟื้นตัว

ภาพรวมตลาด

ส่วนกลุ่มตลาดหุ้นโลกปรับตัวลดลง จากผลการเลือกตั้งสหรัฐที่พรรคเดโมเครตครองเสียงข้างมางทั้งสภาบนและสภาล่าง ทำให้ตลาดกังวลเกี่ยวกับนโยบายที่เกี่ยวข้องกับ AI Data Center และจะส่งผลกับงบลงทุนทำให้เกิดแรงขาย จึงเกิดการเปลี่ยนกลุ่มเล่นไปยังกลุ่มที่ได้ประโยชน์จากราคาพลังงานที่ลดลงและนโยบายของพรรคเดโมเครตอย่างพลังงานสะอาดและกลุ่มโรงพยาบาล

กลุ่มเทคโนโลยีปรับตัวลดลง 12.6% จากความเสี่ยงที่พรรคเดโมเครตจะออกนโยบายที่ทำให้การลงทุนใน AI Data Center ลดน้อยลง แม้ว่าแนวโน้มการเติบโตของกลุ่มนี้จะออกมาดีกว่าที่คาดใน 4Q26 กลุ่มพลังงานปรับตัวลดลง 8.5% จากความคืบหน้าในการเจรจาระหว่างอิหร่านและสหรัฐและแนวโน้มที่พรรคเดโมเครตจะปรับลดงบประมาณกลาโหมลง ทำให้ราคาน้ำมันลดลง 16.8% ในขณะที่กลุ่มที่เกี่ยวข้องกับกำลังซื้อปรับตัวเพิ่มขึ้น 3-5% จากกำลังซื้อสหรัฐที่อยู่ในระดับสูงและการลดลงของราคาน้ำมันสนับสนุนกำลังซื้อเพิ่ม นอกจากนั้นกลุ่มบริการท่องเที่ยวและสายการบินได้ประโยชน์จากราคาพลังงานที่ลดลง ส่วนกลุ่มการแพทย์ปรับตัวเพิ่มขึ้น 1.5% มองเป็นเรื่องที่จะได้ประโยชน์จากนโยบายของพรรคเดโมเครตและพักเงินในช่วงตลาดผันผวน

กลยุทธ์การลงทุนในตลาดหุ้นไทยสัปดาห์หน้า

- เก็งกำไรระยะสั้นรับปัจจัยบวกเฉพาะตัว ได้แก่ AOT AP BCH BDMS BJC ERW
- กลุ่มที่คาดได้อานิสงส์จากคลายกังวลความเสี่ยงภูมิรัฐศาสตร์ ส่งผลให้ราคาน้ำมันดิบชะลอตัวจนหนุนให้ Bond Yield ปรับตัวลง อีกทั้งยังช่วยฟื้นฟูกิจกรรมการเดินทางและการท่องเที่ยวจากตะวันออกกลาง ได้แก่ สายการบิน (AAV THAI) โรงไฟฟ้า SPP (GPSC BGRIM) การแพทย์ (BH BDMS) ท่องเที่ยว (AOT MINT ERW) และไฟแนนซ์ (MTC SAWAD TIDLOR)
- กลุ่มที่คาดว่าจะได้อานิสงส์จากวัฏจักรการลงทุนในประเทศที่เร่งตัวขึ้น และแผนปรับโครงสร้างสู่พลังงานสะอาดของภาครัฐ รวมทั้งเก็งกำไรจากความคืบหน้า ครม. เตรียมพิจารณาอนุมัติหลักเกณฑ์ดูแลกิจการดาต้าเซ็นเตอร์ ได้แก่ กลุ่มธนาคาร (BBL KBANK KTB) กลุ่มนิคม (WHA AMATA) และกลุ่มพลังงานหมุนเวียน (GULF GPSC GUNKUL)
- กลุ่มที่เน้นคัดเลือกหุ้นปันผลคุณภาพสูง มีเสถียรภาพของกำไร กระแสเงินสดสม่ำเสมอ และคาดให้ Dividend Yield อยู่ในระดับจูงใจเกิน 5% ต่อปี ได้แก่ BBL KTB KKP HMPRO AP SCCC PTT FTREIT LHS

CENTRAL PATTANA

CPN

CPN– 3Q26 คาดโตดี...Valuation น่าสนใจ

แนะนำ บมจ. เซ็นทรัลพัฒนา หรือ CPN เนื่องจากเหตุผลหลัก ดังนี้

1) เป็นผู้พัฒนาอสังหาริมทรัพย์เพื่อการค้าปลีกรายใหญ่สุดในไทย โดยมีการผสมผสานทั้งส่วนค้าปลีก ที่อยู่อาศัย สำนักงาน และโรงแรมเข้าด้วยกัน อีกทั้งมีการใช้ประโยชน์จาก The 1 ซึ่งเป็น loyalty platform ของกลุ่มเซ็นทรัลที่มีฐานสมาชิกกว่า 20 ล้านราย ทำให้มีความได้เปรียบในการใช้ข้อมูลต่อยอดทางธุรกิจ
2) 3Q26 คาดมีกำไรปกติ 4.8 พันลบ. เพิ่มขึ้น 13.7%YoY และ 2.3%QoQ แรงหนุนจากธุรกิจค้าปลีกที่แข็งแกร่งและส่วนแบ่งกำไรที่เพิ่มขึ้นจากการโอนกรรมสิทธิ์อย่างต่อเนื่องที่โครงการ Dusit Residences รวมทั้งยังมีผลดำเนินงานที่ดีขึ้นของโรงแรมที่มีอยู่เดิม ขณะที่ปี 2026 คาดมีกำไรปกติ 1.83 หมื่นลบ. เพิ่มขึ้น 9.6%YoY
3) Valuation ยังน่าสนใจ โดยปัจจุบันซื้อขาย PER 2026F และ 2027F ที่ 16.2 เท่า และ 15.8 เท่า ตามลำดับ ซึ่งเทียบเท่าระดับ -0.6SD จากค่าเฉลี่ยย้อนหลัง 5 ปี
4) เราประเมินราคาเป้าหมายที่หุ้นละ 85 บาท/หุ้น อ้างอิงอ้างอิงวิธี DCF (WACC 7.2% และอัตราการเติบโตระยะยาว 1.5%) และคาดให้ Div. yield ปี 2026 ราว 3.8%

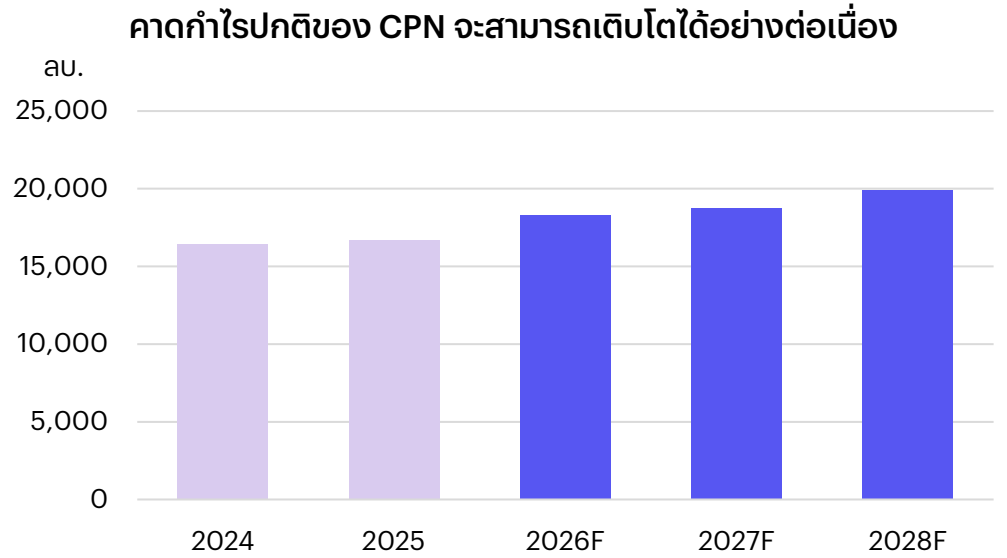

Source: Company, InnovestX Investment Strategy & Research

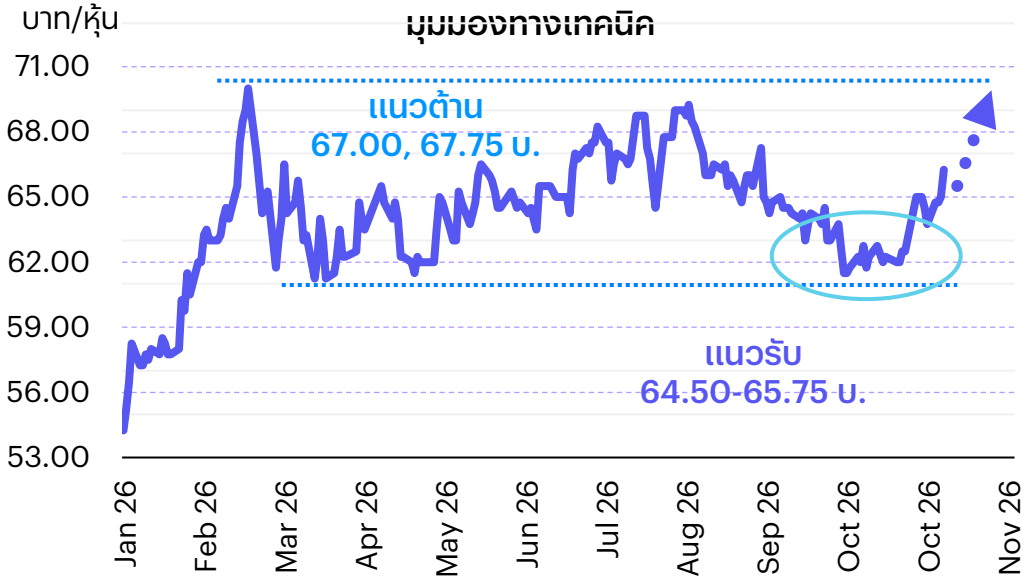

Source: InnovestX Investment Strategy & Research

innovestx บริษัทหลักทรัพย์ในกลุ่ม SCBX

Gridlock หลังเลือกตั้งหนุนตลาดหุ้นสหรัฐฯ ระยะสั้น แต่ Data Center ยังเผชิญความเสี่ยงด้านนโยบาย แนะนำกระจายการลงทุนมากกว่าเน้น AI Infrastructure

ผลตอบแทน ETF นับตั้งแต่ 1 Oct ตลาดตอบรับเชิงบวก และกลุ่มที่คาดว่าจะได้ประโยชน์จากพรรค Democrat อย่างกลุ่ม Healthcare, Staples, Financials บวกเด่น

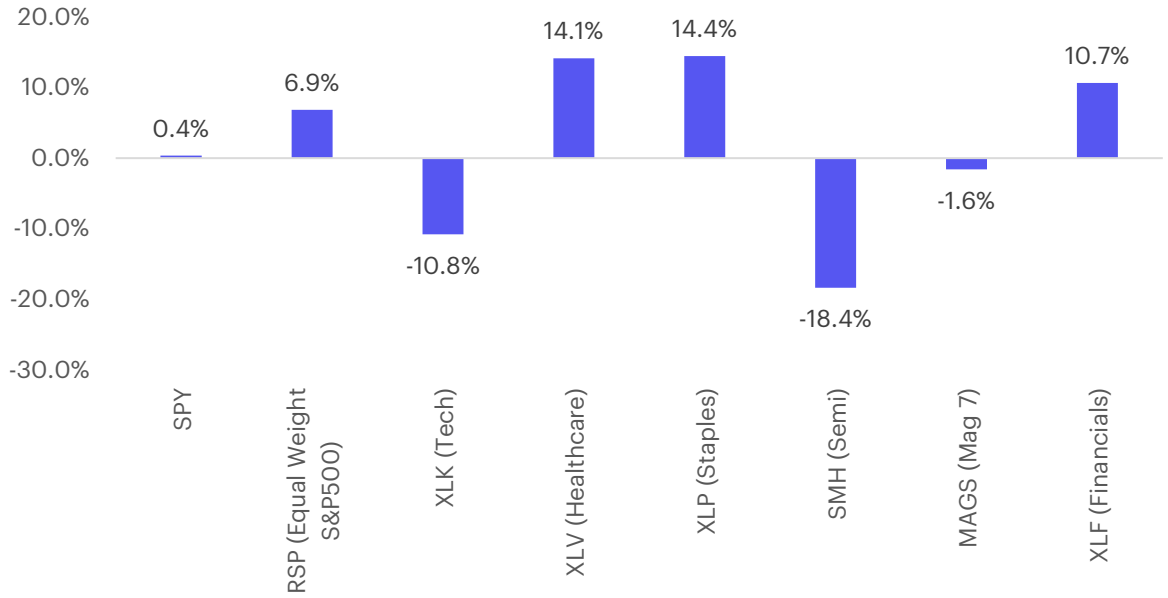

Reaction ของกลุ่ม Tech หลังทราบผลเลือกตั้งวันที่ 4 Nov ต่างกันชัดเจน กลุ่มคนใช้เงินบวกเด่น กลุ่ม AI Infrastructure ถูกขาย

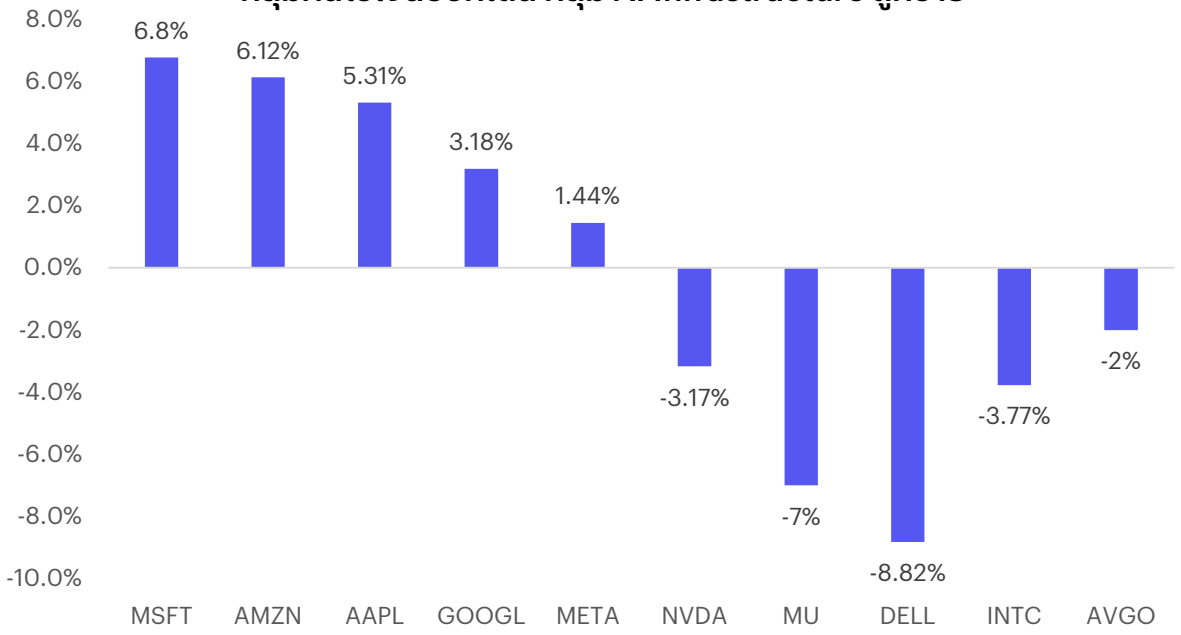

ผลเลือกตั้งกลางเทอมสหรัฐฯ ที่ Democrats Blue Sweep ทำให้สหรัฐฯ เข้าสู่ภาวะ Divided Government ซึ่งตลาดตอบรับเชิงบวกระยะสั้น เพราะลดโอกาสการออกนโยบายขยายการคลังขนาดใหญ่ ส่งผลให้ US 10Y Yield ลดลง 6bp มาที่ 4.89% และ VIX ลดลงมาที่ 16.6 โดยวันที่ 4 พ.ย. Dow Jones บวก 3.0% มากที่สุดหลังเลือกตั้งกลางเทอมในรอบ 44 ปี และ S&P 500 บวก 1.6% อย่างไรก็ตาม ตลาดแยกกลุ่ม AI ออกเป็น 2 ฝั่งชัดเจน หลังผู้ว่าการรัฐ Texas คนใหม่เสนอระงับการสร้าง Data Center ใหม่ (Texas คิดเป็นราว 27% ของ Data Center ที่วางแผนสร้างในสหรัฐฯ) โดยกลุ่มผู้ใช้จ่าย Capex อย่าง Microsoft และ Amazon ปรับขึ้น เพราะตลาดคาดว่าการลงทุนจะถูกจำกัดและช่วยให้กระแสเงินสดฟื้นตัว หลังจาก FCF 12 เดือนของ Amazon ติดลบถึง $42.4bn ขณะที่กลุ่มผู้รับรายได้จาก Capex ถูกขาย สะท้อนว่ากลุ่ม AI Infrastructure มีความเสี่ยงด้านนโยบายเพิ่มเติมจากเรื่อง Valuation และภาระหนี้ที่สูงขึ้น หากอยากลงทุนหุ้นสหรัฐฯ เพิ่ม แนะนำให้กระจายการลงทุนไปยังกลุ่มที่ทาง InnovestX คาดว่าจะได้ประโยชน์จากการที่ Democrat ชนะเลือกตั้ง อย่างกลุ่ม Healthcare และ Financials เป็นต้น

Source: InnovestX Investment Strategy & Research, Bloomberg as of 5 Nov 2026

innovestx บริษัทหลักทรัพย์ในกลุ่ม SCBX

ทองคำฟื้นกลับเหนือ $4,000 หลังเลือกตั้งกดดอลลาร์และ Yield แรงขายเก็งกำไรคลี่คลาย เริ่มทยอยสะสมได้

ราคาทองคำลงมาแล้ว 27% จากจุดสูงสุด 28 ม.ค. ก่อนฟื้นกลับเหนือ $4,000

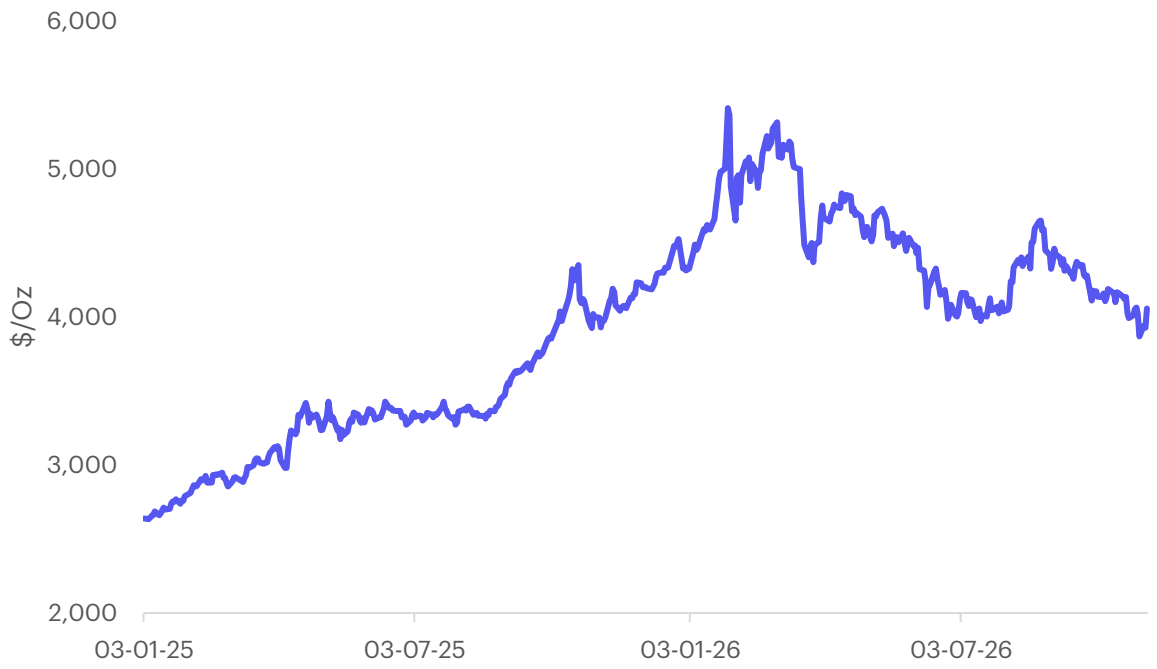

ข้อมูลจาก CFTC Managed Money Net Long, contracts ชี้ว่ากองทุนเก็งกำไรลด Long แต่ยังไม่หมดแรงขาย

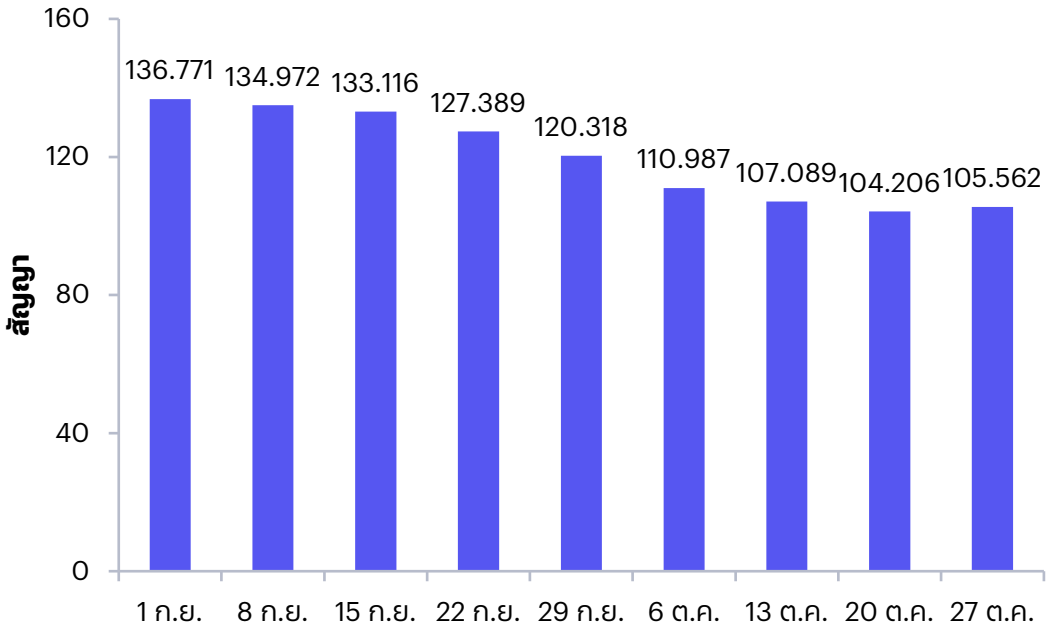

ราคาทองคำฟื้นตัวแรง 3.3% มาที่ราว $4,070/oz ในวันที่ 4 พ.ย. หลังผลเลือกตั้งที่ Democrats ชนะทั้ง 2 สภา กดดันดอลลาร์ (DXY) อ่อนค่าสู่ระดับต่ำสุดในรอบ 5 สัปดาห์ และ US 10Y Yield ลดลงมาที่ 4.89% หลังจากเดือน ต.ค. ราคาทองคำปรับลง 6.8% หลุด $3,900 ครั้งแรกในรอบกว่า 1 ปี มาปิดที่ $3,872.50 ในวันที่ 30 ต.ค. ทั้งที่ Real Yield ลดลง สะท้อนว่าแรงขายส่วนใหญ่มาจากการลดสถานะของกองทุนเก็งกำไร โดยข้อมูล CFTC พบว่า Managed Money Net Long ลดลงราว 23% จากต้น ก.ย. เหลือ 105,562 สัญญา ณ 27 ต.ค. เมื่อ Positioning เบาลงมากและปัจจัยมหภาคกลับมาหนุน ราคาจึงฟื้นตัวได้เร็ว อย่างไรก็ตาม ยังมีความเสี่ยงระยะสั้นจากโอกาสที่ Fed จะขึ้นดอกเบี้ยในเดือน ธ.ค. ซึ่งตลาดให้น้ำหนักราว 77% ตัวเลข CPI เดือน ต.ค. ที่จะประกาศวันที่ 10 พ.ย. และความคืบหน้าการเจรจาสหรัฐฯ–อิหร่านที่อาจลด Risk Premium ของทองคำ อาจเริ่มทยอยสะสมได้ และใช้ระดับ $3,870 (จุดต่ำสุด 30 ต.ค.) เป็นจุดทบทวนมุมมอง พร้อมคงทองคำเป็น Strategic Hedge ในพอร์ตระยะยาว

Source: InnovestX Investment Strategy & Research, Bloomberg as of 5 November 2026

เงิน National Team กว่า 2.7 แสนล้านหยวนยังพยุง CSI300 ไม่อยู่ ผลเลือกตั้งสหรัฐฯ หนุนได้เพียงระยะสั้น ควรรอ Earnings Bottom ก่อนกลับเข้าลงทุน

ดัชนี CSI300 เข้าสู่ Bear Market แม้จะมีความพยายามใส่เงินเพื่อพยุงตลาดหุ้นก็ตาม



ข้อมูล 4-week change in 2026E EPS consensus ณ สิ้นต.ค. 26 ชี้ว่า Consensus Earnings Revisions ยังไม่ผ่านจุดต่ำสุด

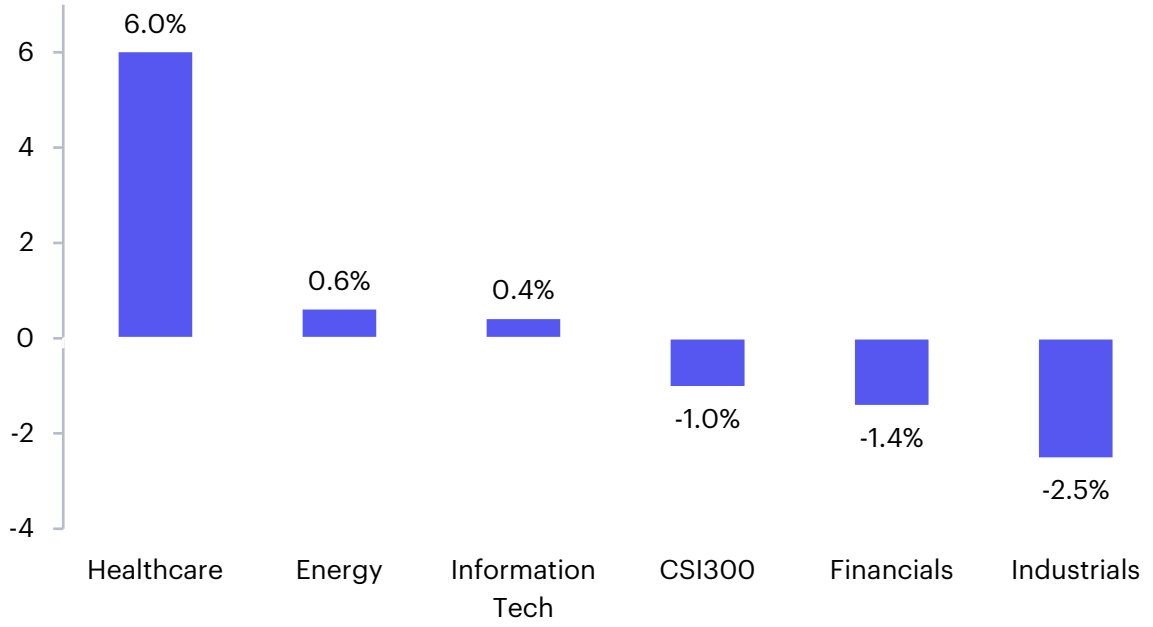

ตลาดหุ้นจีนได้แรงสนับสนุนจากภาครัฐ โดย GS ประเมินว่า ETF ที่ National Team นิยมถือมีเงินไหลเข้าสุทธิราว 2.7 แสนล้านหยวนตั้งแต่ต้นเดือน ต.ค. แต่ CSI300 กลับลดลง 8.5% ในเดือนเดียวกัน และลดลงแล้ว 21% จากจุดสูงสุดเมื่อ 22 มิ.ย. แม้ดัชนีจะฟื้นตัว 2.3% ในวันที่ 4 พ.ย. หลังผลเลือกตั้งสหรัฐฯ แต่เรามองว่าผลเลือกตั้งเปลี่ยนแปลงความเสี่ยงต่อจีนไม่มาก เพราะอำนาจด้าน Tariff ยังอยู่ที่ประธานาธิบดี และจุดยืนแข็งกร้าวต่อจีนเป็นฉันทามติของทั้ง 2 พรรค โดยปัจจัยที่ต้องติดตามคือข้อตกลงพักรบทางการค้าที่จะหมดอายุวันที่ 10 ม.ค. 2027 ขณะที่ปัญหาหลักยังอยู่ที่กำไร แม้ Consensus คาดกำไรปี 2026 เติบโต 23% แต่บริษัทที่รายงานผล 3Q26 แล้วมีกำไรลดลง 4% YoY ทำให้ยังมีความเสี่ยงที่ประมาณการจะถูกปรับลดต่อ หลังจาก EPS ปี 2026 ถูกปรับลดแล้ว 1.0% ใน 4 สัปดาห์ล่าสุด แม้ Forward P/E จะลดลงมาที่ 11.7 เท่า และนักลงทุนต่างชาติยังขายหุ้น A-Shares สุทธิราว $19bn ใน 3Q26 เราจึงคงมุมมอง Neutral และจะพิจารณา Re-entry เมื่อ Earnings Revisions หยุดปรับลด และเห็นแรงซื้อจากภาคเอกชนและต่างชาติกลับมา

Source: InnovestX Investment Strategy & Research, Bloomberg, GS as of 2 Nov 2026

ตัดขาดทุนหุ้น Semiconductor สหรัฐฯ หลัง SMH ETF หลุด Stop Loss

ท่ามกลางความเสี่ยงนโยบาย AI หลังเลือกตั้งกลางเทอม

SMH ETF ปรับตัวลงแรงหลัง Democrats ชนะเลือกตั้งกลางเทอม



ดัชนีที่เกี่ยวข้องกับกลุ่ม AI ก็มีการปรับตัวลงแรง และปรับตัวลงมาตั้งแต่สิ้นเดือนต.ค.เป็นต้นมา (31 Oct – 5 Nov)

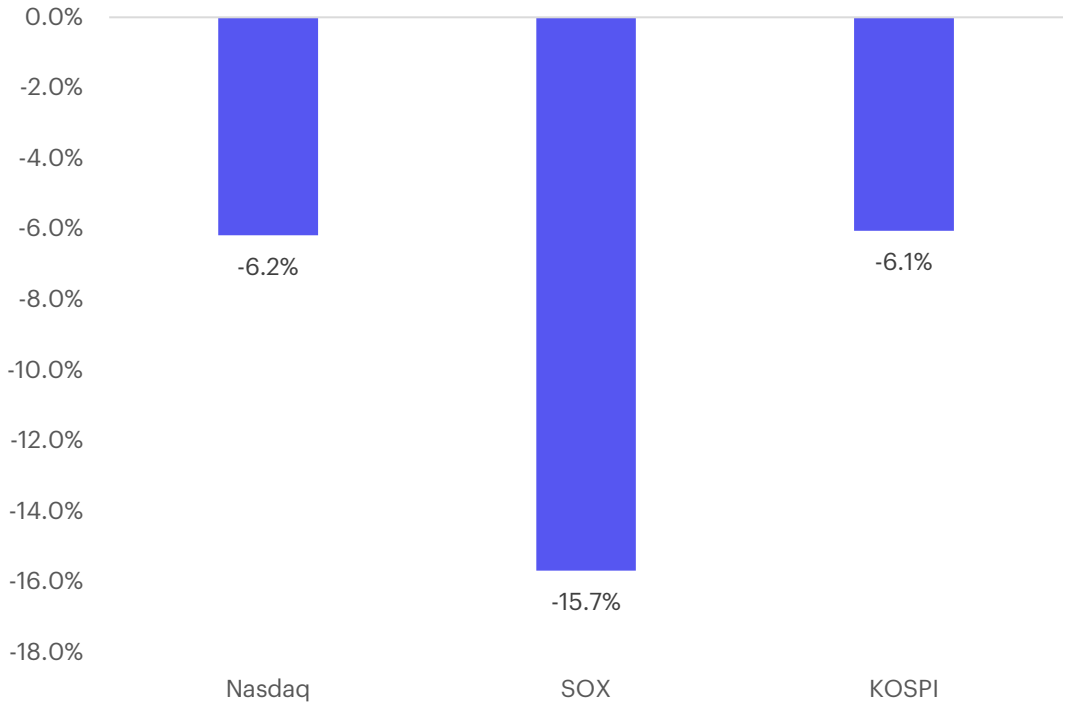

InnovestX แนะนำตัดขาดทุนในหุ้น Semiconductor สหรัฐฯ ผ่านกองทุน TSEMICON และ SMH ETF หลังราคา SMH ETF ปิดที่ $447.73 เมื่อวันที่ 5 พ.ย. หลุดระดับ Stop Loss ที่ $480 คิดเป็นผลขาดทุนราว -17% จากราคาแนะนำที่ราว $540 (21 ต.ค.) แรงขายรุนแรงเกิดขึ้นหลังพรรคเดโมแครตชนะเลือกตั้งกลางเทอมทั้งสองสภา ทำให้ตลาดกังวลว่าการก่อสร้าง Data Center จะช้าลงและกฎเกณฑ์ด้าน AI จะเข้มงวดขึ้น จนดัชนี SOX ร่วงกว่า 12% ในวันเดียว แม้พื้นฐานอย่าง Guidance ของ TSMC และวงจรลงทุน WFE ยังไม่เปลี่ยน แต่ความเสี่ยงด้านนโยบายอยู่นอกเหนือสมมติฐานที่เราใช้เข้าซื้อ เราจึงตัดขาดทุนตามวินัยการลงทุน และจะพิจารณากลับเข้าลงทุนใหม่หากงบ Nvidia วันที่ 17 พ.ย. ยืนยันความต้องการ AI ได้ และทิศทางนโยบาย Data Center ชัดเจนขึ้น

Source: InnovestX Investment Strategy & Research, Bloomberg, GS as of 5 Nov 2026

ธีมการลงทุนตลาดหุ้นโลก

Offshore investment

ผลเลือกตั้งกลางเทอมสหรัฐฯ ปี 2026 พรรค Democrats ชนะเสียงข้างมากทั้งสองสภา ส่งผลให้การดำเนินนโยบายของรัฐบาลทรัมป์มีข้อจำกัดมากขึ้น ซึ่งอาจช่วยลดความเสี่ยงจากนโยบายสุดขั้ว และสนับสนุนตลาดหุ้น อย่างไรก็ตาม นโยบายควบคุมการก่อสร้างศูนย์ข้อมูล AI ในหลายรัฐเพิ่มความเสี่ยงต่อการลงทุนตั้งแต่ปี 2028 โดยเฉพาะบริษัทที่มีหนี้สูง ขณะที่ Big Tech อาจได้รับประโยชน์จากการชะลอรายจ่ายลงทุนและกระแสเงินสดที่ดีขึ้น โดย INVX มอง GOOGL เป็นหุ้นเด่น

- **มุมมองภาพรวมตลาดหุ้นสหรัฐฯ:** Democrats ครองเสียงข้างมากทั้งสองสภา เพิ่มการถ่วงดุลรัฐบาลทรัมป์ และอาจลดความเสี่ยงจากนโยบายที่รุนแรง โดยสถิติย้อนหลังพบว่าตลาดหุ้นสหรัฐฯ ปรับขึ้นเฉลี่ย 7.5% ในช่วง 3 เดือนหลังเลือกตั้งกลางเทอม อย่างไรก็ตาม ผลตอบแทนรอบนี้อาจจำกัดจากมูลค่าหุ้นและความคาดหวังต่อกำไรที่อยู่ในระดับสูง
- **กลุ่มที่ได้ประโยชน์จากการเปลี่ยนแปลงนโยบาย:** กลุ่มการเงิน (GS, MS) ได้ประโยชน์จากการผ่อนคลายกฎระเบียบ ค้าปลีก (WMT, COST) จากเงินเฟ้อที่อาจลดลง โรงพยาบาล (HCA, THC) จากความเสี่ยงลดงบสาธารณสุขที่น้อยลง และพลังงานสะอาด (FSLR, ENPH) จากนโยบายสนับสนุน ขณะที่กลุ่มกลาโหม (LMT, RTX) เสี่ยงถูกจำกัดงบประมาณ และคริปโต (COIN, HOOD) เสี่ยงกฎหมายล่าช้า
- **AI Data Center เผชิญความเสี่ยงในปี 2028:** ผู้ว่าการรัฐจาก Democrats ใน Texas, Georgia และ Ohio สนับสนุนการชะลออนุมัติโครงการใหม่ ส่งผลให้แผนขยายศูนย์ข้อมูลทั่วสหรัฐฯ ราว 45–50% อาจเผชิญการตรวจสอบเข้มงวดขึ้น อย่างไรก็ตาม ผลกระทบปี 2027 ยังจำกัด โดยความเสี่ยงจะชัดเจนขึ้นตั้งแต่ปี 2028
- **ผลกระทบต่อห่วงโซ่ AI:** CRWV และ ORCL มีความเสี่ยงจากโครงการล่าช้าและต้นทุนทางการเงิน ขณะที่ NVDA, AVGO, VRT และ ETN อาจเผชิญการเลื่อนคำสั่งซื้อ ส่วน MSFT, AMZN และ GOOGL อาจได้ประโยชน์จากกระแสเงินสดที่ดีขึ้น

มุมมอง InnovestX: ยังคงมุมมองบวกต่อตลาดหุ้นสหรัฐฯ และ AI ระยะยาวโดยผลการเลือกตั้งสหรัฐฯ ไม่ได้ทำให้ความต้องการใช้ AI ลดลงโดยตรง โดย มองบวกต่อ GOOGL เป็นหุ้นเด่น หลังราคาหุ้นปรับตัวลดลงแรงในช่วงที่ผ่านมา

ตลาดหุ้นสหรัฐฯ ปรับขึ้นหลังการเลือกตั้งกลางเทอม

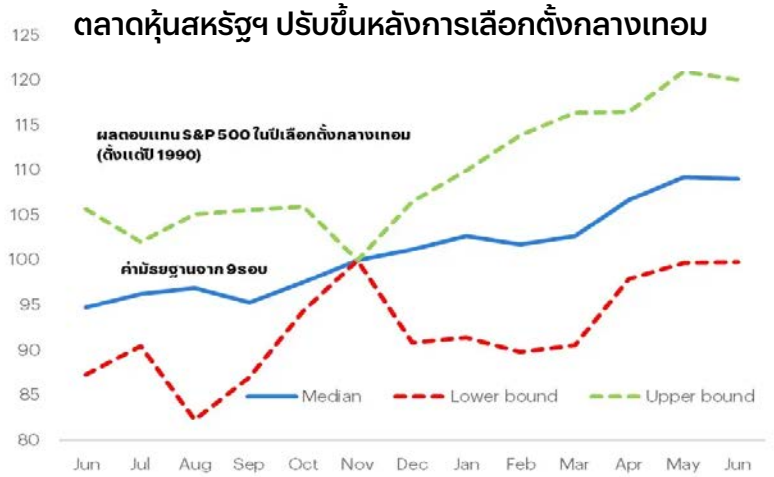

ผลตอบแทนของ S&P500 เมื่อพรรคของประธานาธิบดีแพ้การเลือกตั้งกลางเทอม

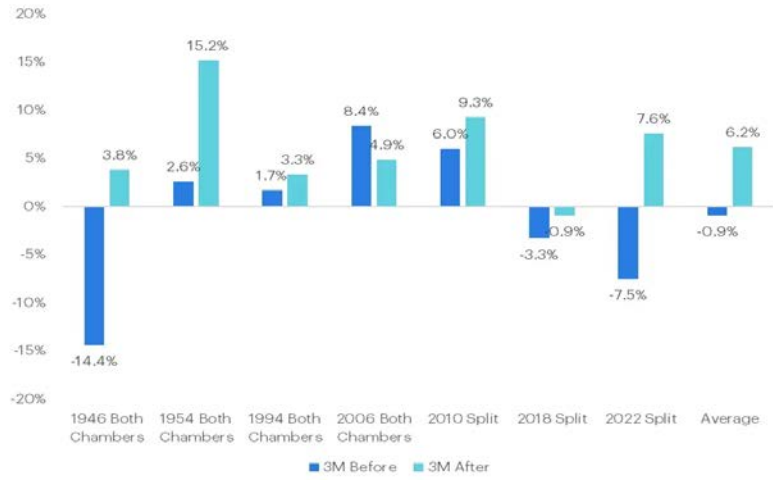

Source: Company report, Bloomberg, InnovestX Research

Alphabet GOOGL

Alphabet Inc. (GOOGL) – ราคาหุ้นปรับฐานเปิดโอกาสลงทุน

แนะนำ Alphabet Inc. (GOOGL) เนื่องจากเหตุผลหลัก ดังนี้

1) **ผลเลือกตั้งกลางเทอมสหรัฐฯ เป็นปัจจัยบวก:** การเพิ่มความเข้มงวดต่อโครงการ AI Data Center อาจช่วยชะลอรายจ่ายลงทุนของ GOOGL ลดแรงกดดันต่อกระแสเงินสด และเพิ่มความได้เปรียบจากกำลังผลิตเดิม
2) **Google Cloud เติบโตโดดเด่น:** รายได้ 3Q26 เพิ่มขึ้น 103% YoY สูงกว่าคาด พร้อมยอดคำสั่งซื้อรอรับรู้รายได้ (Backlog) $561bn เพิ่มขึ้น 256% YoY สะท้อนความต้องการ AI ที่แข็งแกร่ง
3) **Gemini และ TPU หนุนการเติบโตระยะยาว:** การพัฒนาโมเดล AI และชิป TPU ของตนเองช่วยเพิ่มประสิทธิภาพ ลดต้นทุนการประมวลผล และสร้างโอกาสขยายรายได้จากลูกค้าองค์กร
4) **ฐานผู้ใช้งานขนาดใหญ่หนุนการสร้างรายได้จาก AI:** Google มีผลิตภัณฑ์ที่มีผู้ใช้งานมากกว่า 1 พันล้านคนหลายแพลตฟอร์ม ช่วยต่อยอด Gemini และ AI Agent สู่ Search, YouTube และ Android พร้อมเพิ่มโอกาสสร้างรายได้
5) **Valuation น่าสนใจหลังราคาปรับฐาน:** หุ้นซื้อขายที่ P/E ปี 2027 ราว 18 เท่า และปี 2028 ราว 15 เท่า (ไม่รวมเงินสดสุทธิ) เมื่อเทียบกับค่าเฉลี่ย Forward P/E 5 ปีที่ 22.6 เท่า สะท้อนมูลค่าที่น่าสนใจเมื่อเทียบกับโอกาสเติบโตของ Cloud และ AI ระยะยาว

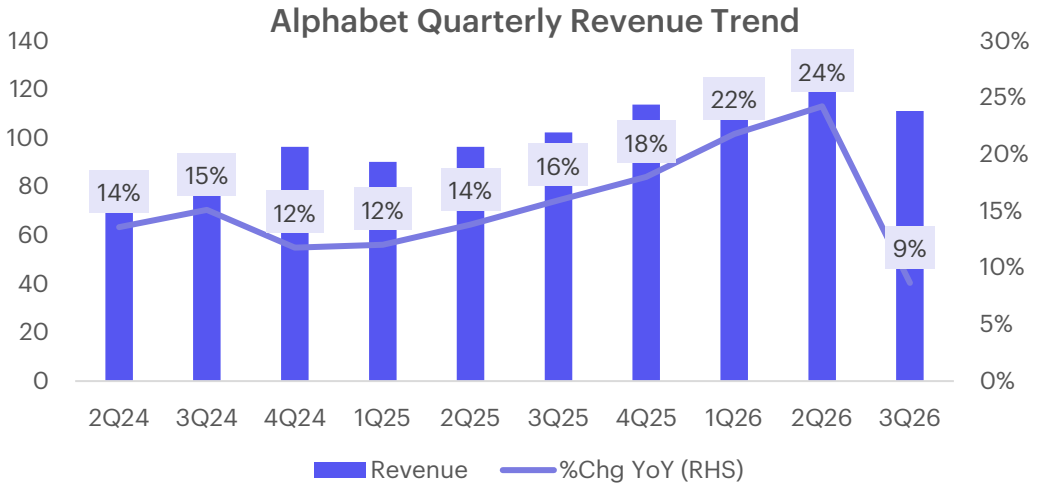

Source : Company Report, InnovestX Investment Strategy & Research

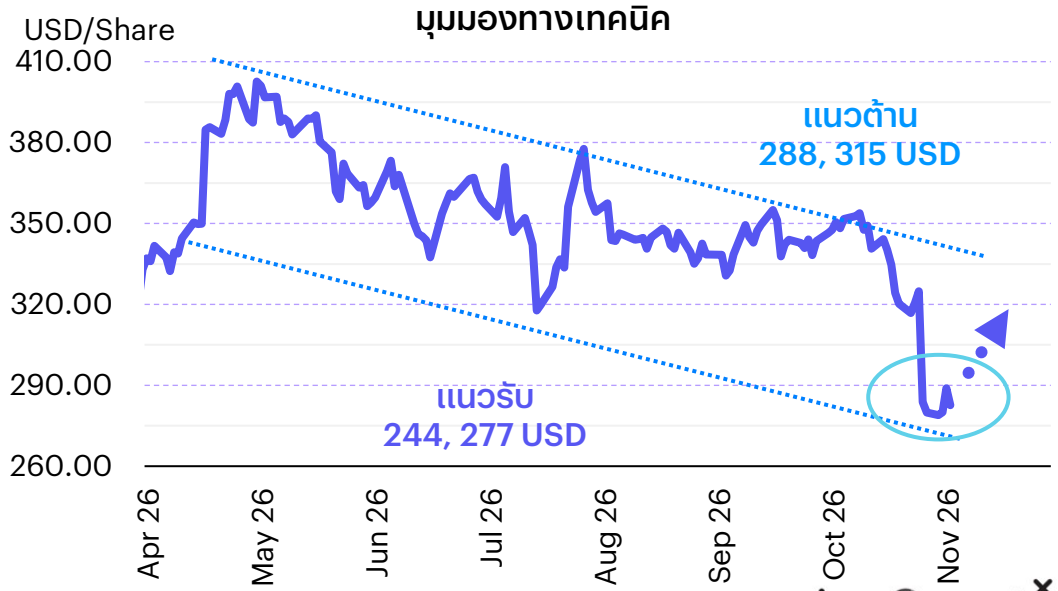

Source : InnovestX Investment Strategy & Research

innovestx บริษัทหลักทรัพย์ในกลุ่ม SCBX

Earnings Calendar

	9 Nov 26	10 Nov 26	11 Nov 26	12 Nov 26	13 Nov 26
Healthcare	Hims & Hers Health	-	-	-	-
Industrials	Rocket Lab	-	-	-	-
Financials	KKR	-	-	Nu Holdings	-
Technology	AST SpaceMobile	CoreWeave, Rigetti Computing, Infineon Technologies	-	Cisco Systems, Applied Materials, Nebius Group, Cerebras, Ondas	-
Consumer Discretionary	-	Sea Limited, On Holding, Atour Lifestyle Holdings	-	Dillard's, JD.com, Burberry	-
Consumer Staples	-	-	-	-	-
Utilities	Constellation Energy	-	Siemens Energy	-	-
Communication Services	-	SoftBank	-	Bilibili, NetEase	-

เคาะซื้อ ประจำสัปดาห์

Satellite Fund

K-INDX
หุ้นอินเดีย

Entry date = 5 Aug 26

TOP11VNM
หุ้นเวียดนาม

Entry date = 26 Aug 26

Sell

TSEMICON
หุ้น Semiconductor สหรัฐฯ

Entry date = 21 Oct 26

Source: InnovestX Investment Strategy & Research

อัพเดตสถานการณ์กองทุน เคาะซื้อ

Satellite Fund

หุ้นเวียดนาม

หุ้นฟื้นตัวเล็กน้อยแต่ยังไม่สามารถยืนยันการกลับตัวได้ โดย VN30 +0.5% WoW อย่างไรก็ดี ปัญหาหลักยังเป็น Foreign Flow ที่ไม่กลับมาอย่างยั่งยืน โดยนักลงทุนต่างชาติขายสุทธิ 10 วันต่อเนื่อง และยอดขายสุทธิบน HOSE ตั้งแต่ FTSE Upgrade ยังอยู่ในระดับสูง แม้แรงขายรายวันเริ่มลดลงจากช่วงก่อน ขณะเดียวกันการ Rebound ล่าสุดยังมีลักษณะกระจุกตัว โดยวันที่ 5 พ.ย. VN-Index ได้แรงหนุนจาก VIC ค่อนข้างมาก ขณะที่ IT และหุ้นธนาคารบางส่วนกลับอ่อนตัว จึงยังคงมุมมองถือต่อ แต่ยังไม่เพิ่มน้ำหนักเชิงรุก เพราะ Earnings และ Valuation ระยะกลางยังน่าสนใจ แต่เรายังต้องการเห็นแรงขายต่างชาติหยุดลงและ Market Breadth แข็งแรงต่อเนื่องหลายวันก่อนเพิ่มน้ำหนัก

หุ้นอินเดีย

หุ้นอินเดียฟื้นตัวแรง โดย Nifty 50 +6.4% WoW แรงหนุนสำคัญมาจากราคาน้ำมันที่ลดลง เงินดอลลาร์และ Bond Yield สหรัฐฯ อ่อนตัว ประกอบกับผลประกอบการบริษัทที่ยังแข็งแรง ทำให้นักลงทุนต่างชาติกลับเข้าซื้อหุ้นอินเดียอย่างชัดเจน สะท้อนว่า Foreign Flow ซึ่งเคยเป็นปัจจัยกดดันหลักเริ่มเปลี่ยนทิศจริง ขณะที่ตลาดยังได้แรงหนุนจาก Valuation ที่ต่ำกว่าค่าเฉลี่ยและ Earnings Momentum ที่กำลังฟื้นตัว นอกจากนี้ข้อเสนอของ SEBI ให้ยกเลิก Long-term Capital Gains Tax สำหรับนักลงทุนต่างชาติ หากเกิดขึ้นจริงจะเป็น Catalyst เพิ่มเติมต่อกระแสเงินทุน จึงมองว่าสามารถหาจังหวะทยอยสะสมหุ้นอินเดียได้ เนื่องจากน้ำมัน, ค่าเงิน และ Foreign Flow ซึ่งเคยเป็นสามข้อจำกัดสำคัญเริ่มคลายตัวพร้อมกัน อย่างไรก็ดี หลังตลาดเพิ่มขึ้นเร็วกว่า 6% ในเวลาเพียงสี่วันทำการ ไม่แนะนำไล่ราคาและควรรอสะสมเมื่อมีการพักฐาน

innovestx
บริษัทหลักทรัพย์ในกลุ่ม SCBX

เครื่องมือที่ใช่
ช่วยตัดสินใจทุกช็อตการลงทุน
ครบจบที่ แอป INVX





YOUR FUTURE, EMPOWERED. พลังการลงทุน เพื่อชีวิตในแบบคุณ

ดาวน์โหลด INVX

Download on the App Store | GET IT ON Google Play | EXPLORE IT ON AppGallery

คำเตือน : การลงทุนมีความเสี่ยง ผู้ลงทุนควรทำความเข้าใจลักษณะสินค้า เงื่อนไขผลตอบแทนและความเสี่ยง ก่อนตัดสินใจลงทุน

ทีมผู้จัดทำ

InnovestX Research

innovestX
บริษัทหลักทรัพย์ในกลุ่ม SCBX



1. ธนาวดี รัตนแสง	ผู้ช่วยนักวิเคราะห์ Equity Strategy Team
2. ณัฏฐ์วริน ไตรภพสกุล	นักกลยุทธ์การลงทุนและนักวิเคราะห์อาวุโสกลุ่มหุ้นขนาดกลางและขนาดเล็ก
3. สิทธิชัย ดวงรัตนฉายา	หัวหน้านักกลยุทธ์การลงทุน
4. สุทธิชัย คุ้มวรชัย	Head of Research Department
5. ดร.ปิยศักดิ์ มานะสันต์	หัวหน้านักวิจัยเศรษฐกิจ
6. พบชัย ภัทราวิชญ์	นักกลยุทธ์ตลาดหุ้นและตลาดอนุพันธ์
7. เอกสิทธิ์ อู่ไพบูรณ์	นักกลยุทธ์การลงทุน
8. สิทธิวัฒน์ เจริญสถาพร	ผู้ช่วยนักวิเคราะห์ Equity Strategy Team
9. กฤษณ์พงศ์ ปาทาน, CMT®	นักวิเคราะห์เทคนิคและตลาดอนุพันธ์
10.จิรพัฒน์ จิรนิรันดร์กุล, CFA	Fundamental Investment Strategist

Disclaimer

เอกสารฉบับนี้จัดทำโดยสายงานวิจัยของบริษัทหลักทรัพย์ อินโนเวสท์ เอกซ์ จำกัด (“บริษัทฯ”) เพื่อวัตถุประสงค์ในการให้ข้อมูลทั่วไปแก่นักลงทุนเท่านั้น และไม่อาจถือได้ว่าเป็นคำแนะนำการลงทุน การเสนอซื้อหลักทรัพย์ การเสนอขายหลักทรัพย์ หรือการชักชวนให้บุคคลใดเข้าจองซื้อหลักทรัพย์ หรือทำธุรกรรมที่เกี่ยวข้องกับหลักทรัพย์ โดยข้อมูลในเอกสารนี้เป็นข้อมูลที่มีการเปิดเผยต่อสาธารณะซึ่งผู้ลงทุนสามารถเข้าถึงได้โดยทั่วไป บริษัทฯ มิได้ยืนยันหรือรับรองถึงความถูกต้อง ความครบถ้วน หรือความสมบูรณ์ของข้อมูลดังกล่าวแต่อย่างใด ความเห็น การคาดการณ์ หรือประมาณการใดๆ ที่ปรากฏอยู่ในเอกสารนี้เป็นเพียงมุมมองของบริษัทฯ ณ วันที่ที่ปรากฏในเอกสารนี้เท่านั้น ซึ่งอาจเปลี่ยนแปลงได้ โดยบริษัทฯ ไม่จำเป็นต้องแจ้งให้สาธารณชน หรือผู้ลงทุนทราบ

บริษัทฯ และธนาคารไทยพาณิชย์ จำกัด (มหาชน) (“ธนาคารฯ”) เป็นบริษัทย่อยของบริษัท เอสซีบี เอกซ์ จำกัด (มหาชน) (“เอสซีบี เอกซ์”) โดยมีเอสซีบี เอกซ์เป็นผู้ถือหุ้นรายใหญ่ ดังนั้น บริษัทฯ และธนาคารฯ จึงอยู่ภายใต้กลุ่มบริษัทเดียวกัน

โดยธนาคารฯ เป็นที่ปรึกษาทางการเงินและผู้จัดจำหน่ายหน่วยทรัสต์ สำหรับธุรกรรมการออกและเสนอขายหน่วยทรัสต์ของทรัสต์เพื่อการลงทุนในอสังหาริมทรัพย์ เอดับเบิ้ลยูซี ไลฟ์สไตล์ พร็อพเพอร์ตีส์ ต่อประชาชนเป็นการทั่วไปเป็นครั้งแรก ทั้งนี้ สายงานวิจัยของบริษัทฯ ดำเนินงานอย่างเป็นอิสระจากหน่วยงานธุรกิจที่ให้บริการเป็นที่ปรึกษาทางการเงินของธนาคารฯ และมิได้อยู่ภายใต้การควบคุมของหน่วยงานดังกล่าวในการจัดทำเอกสารฉบับนี้

การซื้อขายฟิวเจอร์สและออปชั่น (Futures and Options) มีความเสี่ยงสูงที่อาจก่อให้เกิดผลขาดทุนอย่างมีนัยสำคัญ จึงอาจไม่เหมาะสมกับผู้ลงทุนทุกราย ดังนั้น ก่อนการตัดสินใจซื้อขายฟิวเจอร์สและออปชั่น (Futures and Options) ผู้ลงทุนควรพิจารณาฐานะทางการเงิน วัตถุประสงค์ในการลงทุน ประสบการณ์ในการลงทุน และระดับความเสี่ยงที่สามารถยอมรับได้อย่างรอบคอบ เนื่องจากมีความเป็นไปได้ที่อาจสูญเสียเงินลงทุนมากกว่าเงินลงทุนเริ่มแรก ทั้งนี้ ผู้ลงทุนควรศึกษาและทำความเข้าใจลักษณะของผลิตภัณฑ์ เงื่อนไข และความเสี่ยงที่เกี่ยวข้องทั้งหมดก่อนตัดสินใจลงทุน รวมถึงใช้ดุลยพินิจในการตัดสินใจลงทุนด้วยตนเอง และ ในกรณีที่มีข้อสงสัย ควรขอคำแนะนำการลงทุนจากที่ปรึกษาทางการลงทุน

บริษัทฯ ธนาคารฯ และ/หรือ บริษัทในเครือ ตลอดจนกรรมการ ผู้บริหาร พนักงาน และลูกจ้างของบริษัทฯ ธนาคารฯ และ/หรือบริษัทในเครือ ไม่รับผิดชอบต่อความเสียหาย ความสูญเสีย ค่าใช้จ่าย หรือผลกระทบใดๆ ไม่ว่าโดยทางตรง หรือทางอ้อม อันเกิดจากการนำความเห็น บทวิเคราะห์ หรือข้อมูลใดๆ ที่ปรากฏในเอกสารฉบับนี้ไปใช้ในทุกกรณี รวมถึงแต่ไม่จำกัดเพียงการสูญเสียผลกำไร หรือความเสียหายจากการผิดสัญญา นอกจากนี้ บริษัทฯ ธนาคารฯ และ/หรือ บริษัทในเครือของบริษัทฯ ตลอดจนกรรมการ ผู้บริหาร พนักงาน หรือผู้ที่เกี่ยวข้องอาจมีส่วนเกี่ยวข้องหรือผลประโยชน์ใดๆ กับผู้ออกหลักทรัพย์ที่ถูกกล่าวถึงในเอกสารฉบับนี้ หรือผู้ที่เกี่ยวข้องกับผู้ออกหลักทรัพย์ได้ ดังนั้น ผู้ลงทุนควรศึกษาข้อมูลด้วยตนเองและใช้ดุลพินิจพิจารณาก่อนตัดสินใจลงทุน

บริษัทฯ สงวนสิทธิในการใช้ดุลพินิจแต่เพียงผู้เดียวในการแก้ไข เปลี่ยนแปลง หรือปรับปรุงข้อมูลที่ปรากฏในเอกสารนี้เป็นครั้งคราวโดยไม่ต้องบอกกล่าวล่วงหน้า

เอกสารนี้จัดส่งให้กับเฉพาะบุคคลที่กำหนด (Intended Recipient) เท่านั้น ห้ามมิให้ผู้ใดนำข้อมูลในเอกสารนี้ไปทำซ้ำ ดัดแปลง ส่งต่อ เผยแพร่ จำหน่าย คัดลอก นำออกแสดงหรือแสวงหาประโยชน์ในเชิงพาณิชย์จากข้อมูลทั้งหมดหรือบางส่วนในเอกสารนี้ ไม่ว่าด้วยวิธีการใด ๆ เว้นแต่จะได้รับความยินยอมเป็นลายลักษณ์อักษรจากบริษัทฯ ล่วงหน้า

© สงวนลิขสิทธิ์ 2026 บริษัทหลักทรัพย์ อินโนเวสท์ เอกซ์ จำกัด

CG Rating 2026 Companies with CG Rating

Companies with Excellent CG Scoring

A5, AAV, ACE, ACG, ADB, ADVANC, ADVICE, AE*, AEONTS, AF, AGE, AIRA, AJ, AKP, AKR, ALLA, ALT, AMA, AMARIN, AMATA, AMATAV, AOT, AP, ARIP, ASIAN, ASIMAR, ASK, ASP, ASW, AUCT, AURA, AWC, BA, BAFS, BAM, BANPU, BAY, BBGI, BBIK, BBL, BCH, BCP, BCPG, BDMS, BE8, BEM, BEYOND, BGC, BGRIM, BH, BIZ, BJC, BKIH, BLA, BLC, BOL, BPS, BRI, BRR, BTG, BTS, BWG, BYD, CBG, CENTEL, CFRESH, CGH, CHAO, CHASE, CHEWA, CHG, CIVIL, CK, CKP, CMC, COCOCO, COLOUR, COM7, CPALL, CPAXT, CPF, CPN, CRC, CREDIT, CSS, DCC, DDD, DELTA, DEMCO, DITTO, DMT, DOHOME, DRT, DUSIT, EA, EASTW, EGCO, EPG, ERW, ETC, ETE, EURO, FLOYD, FN, FPI, FPT, FTI, GABLE, GCAP, GEL, GFC, GFPT, GGC, GLOBAL, GPSC, GRAMMY, GST, GULF, GUNKUL, HANA, HARN, HENG, HTC, ICC, ICHI, IFS, III, ILINK, ILM, IMH, INET, INSURE, IP, IRC, IRPC, IT, ITC, IVL, J, JAS, JDF, JMART, JMT, JTS, KBANK, KCAR, KCC, KCE, KCG, KJL, KKP, KSL, KTB, KTC, LALIN, LEO, LH, LHFG, LIT, LOXLEY, LPN, LST, M, M-CHAI, MAJOR, MBK, MC, MCOT, MEDEZE, MEGA, METCO, MFC, MFEC, MGC, MINT, MITSIB, MODERN, MONO, MOONG, MOSHI, MRDIYT, MSC, MTC, MTI, NEO, NEP, NER, NOBLE, NPK, NRF*, NTF, NTV, NVD, NYT, OCC, ONEE, OR, ORI, ORN, OSP, PAP, PB, PCC, PCE, PCSGH, PDG, PDJ, PG, PHOL, PIMO, PIN, PIS, PL, PLANB, PLAT, PLUS, PM, PMC, PORT, PPP, PPS, PR9, PRG, PRI, PRM, PRTR, PSGC, PSH, PSL, PSP, PTC, PTG, PTT, PTTEP, PTTGC, Q-CON, QH, QLT, QTC, RABBIT, RATCH, RBF, RCL, ROCTEC, RPH, RS, RT, S, S&J, SA, SABINA, SAK, SAMART, SAMTEL, SAPPE, SAT, SAV, SAWAD, SC, SCAP, SCB, SCC, SCCC, SCG, SCGD, SCGP, SCI, SCM, SDC, SE, SEAFCO, SEAOIL, SECURE, SELIC, SENA, SENX, SGC, SGF, SGP, SHR, SICT, SIRI, SIS, SITHAI, SJWD, SKR, SKY, SMPC, SNC, SNNP, SNP, SO, SONIC, SPA, SPALI, SPC, SPCG, SPI, SPRC, SPVI, SR, SSF, SSP, SSSC, STA, STARM, STECON, STGT, STI, STPI, SUC, SUN, SUSCO, SUTHA, SVOA, SVT, SWC, SYMC, TACC, TASCO, TBN, TCAP, TCMC, TEAMG, TEGH, TFM, TFMAMA, TGE, TGH, THANA, THANI, THIP, THRE, THREL, TIDLOR, TIPH, TISCO, TITLE, TK, TKC, TKS, TKT, TLI, TM, TMC, TMD, TMILL, TMT, TNDT, TNITY*, TNL, TOA, TOG, TOP, TOPP, TPAC, TPBI, TPCS, TPIPP, TPLAS, TPS, TQM, TRP, TRU*, TRUBB, TRUE, TSC, TSTH, TTA, TTB, TTW, TU, TURTLE, TVDH, TVO, TWPC, UAC, UBA, UBE, UBIS, UPF, UPOIC, UV, VGI, VIBHA, VIH, VNG, VRANDA, WACOAL, WARRIX, WGE, WHA, WHAUP, WICE, WINMED, WINNER, WP, WPH, ZEN

Companies with Very Good CG Scoring

AAI, ABM, ADD, AH*, AIT, ALUCON, AMC, ANAN*, APCO, APCS, ASAP, ATP30, AYUD, BEC, BIS, BR, BSBM, BTW, BVG, CFARM, CH, CHAYO, CIG*, CM, CNT, COMAN*, CPI, CPL, CPW, CSC, CSP, DTCENT, EAST, EKH, ETL, EVER, FE, FM, FNS, FORTH, FSMART, FVC, GC, GPI*, HMPRO*, HUMAN, ICN, IND, INSET, ITEL, ITTHI, IVF, JSP, JUBILE, K, KGI*, KISS, KTIS, KTMS, KUMWEL, KUN, L&E, LANNA, LEE, LTMH, MALEE, MASTEC, MCA, MEB, MICRO, MPJ, MST, NAM, NC, NCAP, NDR, NKI, NL, NSL, NTSC, OKJ, ONSENS, PEER*, PJW, PLANET, PLT, POWER, PQS, PRAPAT, PRIME*, PRINC*, PROUD, PT, PYLON, RAM, READY, ROCK, SAAM, SALEE, SAMCO, SFLEX, SFT, SINO, SISB, SKE, SMD100, SMT, SORKON, SPREME, SRS, STANLY, STX, SUPER, SYNEX, SYNTEC, TAN, TATG, TEKA, TFG, THG*, TIPCO, TKN, TL, TMAN, TMI, TNP, TNR, TPCH*, TPIPL*, TQR, TRC, TSTE, TURBO, TVH, TVT, UMI, VCOM, VL, WIN, XPG, ZIGA

Companies with Good CG Scoring

2S, 88TH, AHC, AIE, AMR, ANI, APO, APURE, ARIN, ARROW, ASEFA, ASIA, ASN, ASTR, ATLAS, B*, BC, BIG*, BJCHI, BKA, BLESS, BTC, CAZ, CEN, CGD, CHARAN*, CHIC, CHOTI, CHOW, CMAN, CMO, CWT*, DCON, DEXON*, DIMET, DPAINT, EASON, EFORL, ESTAR, FSX*, FTE, GBX, GJS, GTB, HANN, IDG, ITNS, JCK, JPARK, KK, KWC, KWM, KYE, LDC, LHK, LTS, MAGURO, MATCH, MBAX, MDX*, MENA, MGI, MK, ML, MMM, MOTHER, NAT, NATION, NCL, NCP, NKT, NNCL, NV, OGC, PACO, PANEL, PATO, PEACE, PHG, POLY, PREB, PRIN, PROEN, RJH, S11, SAF, SAFE, SANKO, SCN, SE-ED, SIAM, SINGER, SKN, SLP, SMART, SMO, SNPS, SST, STC, STECH, TAE, TC, TCC, TFI, THAI, TIGER, TPA, TRT, TRV, TSE, UKEM, UP, UREKA, VARO, VIBE, WASH, WAVE*, WFX, WIIK, WORK, XO, XYZ*, YUASA

Corporate Governance Report

The material contained in this publication is for general information only and is not intended as advice on any of the matters discussed herein. Readers and others should perform their own independent analysis as to the accuracy or completeness or legality of such information. The Thai Institute of Directors, its officers, the authors and editor make no representation or warranty as to the accuracy, completeness or legality of any of the information contained herein. By accepting this document, each recipient agrees that the Thai Institute of Directors Association, its officers, the authors and editor shall not have any liability for any information contained in, or for any omission from, this publication.

The survey result is as of the date appearing in the Corporate Governance Report of Thai Listed Companies. As a result, the survey result may be changed after that date. InnovestX Securities Company Limited does not conform nor certify the accuracy of such survey result.

* บริษัทหรือกรรมการหรือผู้บริหารของบริษัทที่มีข่าวด้านการกำกับดูแลกิจการ เช่น การกระทำผิดเกี่ยวกับหลักทรัพย์ การทุจริต คอร์รัปชัน เป็นต้น ซึ่งการใช้ข้อมูล CGR ควรตระหนักถึงข่าวดังกล่าวประกอบด้วย

Anti-corruption Progress Indicator

Certified (ได้รับการรับรอง)

2S, AAI, ACE, ADB, ADVANC, AE, AF, AH, AI, AIE, AIRA, AIT, AJ, AKP, AMA, AMANAH, AMARIN, AMATA, AMATAV, ANI, AP, APCS, AS, ASIAN, ASK, ASP, ASW, AUCT, AWC, AYUD, B, BAFS, BAM, BAY, BBGI, BBL, BCH, BCP, BCPG, BE8, BEC, BEYOND, BGC, BGRIM, BKIH, BLA, BPS, BRI, BRR, BSBM, BTC, BTG, BTS, BWG, CAZ, CBG, CEN, CENTEL, CFRESH, CGH, CHASE, CHEWA, CHOTI, CHOW, CI, CIG, CM, CMC, COM7, CPALL, CPAXT, CPF, CPI, CPL, CPN, CPW, CRC, CREDIT, CSC, CV, DCC, DELTA, DEMCO, DEXON, DITTO, DMT, DOHOME, DRT, DUSIT, EAST, EASTW, EGCO, EMC, EP, EPG, ERW, ESTAR, ETC, ETE, FNS, FPI, FPT, FSMART, FSX, FTE, GABLE, GBX, GC, GCAP, GEL, GFPT, GGC, GLOBAL, GPI, GPSC, GST, GULF, GUNKUL, HANA, HARN, HENG, HL, HMPRO, HTC, ICC, ICHI, ICN, IFS, III, ILINK, ILM, INET, INOX, INSURE, IRPC, IT, ITC, ITEL, IVL, JAS, JMART, JMT, JR, JTS, K, KBANK, KCAR, KCC, KCE, KCG, KGEN, KGI, KJL, KKP, KSL, KTB, KTC, L&E, LANNA, LH, LHFG, LHK, LIT, LPN, M, MAGURO, MAJOR, MALEE, MATCH, MBAX, MBK, MC, MCOT, MEDEZE, MEGA, MENA, MFC, MFEC, MGC, MINT, MODERN, MONO, MOONG, MOSHI, MSC, MST, MTC, MTI, NATION, NCAP, NEP, NER, NKI, NOBLE, NRF, NWR, OCC, OR, ORI, OSP, PAP, PATO, PB, PCE, PCSGH, PDG, PDJ, PG, PHOL, PIMO, PK, PL, PLANB, PLANET, PLAT, PLUS, PM, PMC, POWER, PPP, PPPM, PPS, PQS, PR9, PREB, PRG, PRIME, PRINC, PRM, PROEN, PROUD, PRTR, PSH, PSL, PT, PTG, PTT, PTTEP, PTTGC, PYLON, Q-CON, QH, QLT, QTC, RABBIT, RATCH, RBF, RCL, RS, RWI, S, S&J, SA, SABINA, SAK, SAPPE, SAT, SAWAD, SC, SCAP, SCB, SCC, SCCC, SCG, SCGD, SCGP, SCL, SCM, SCN, SEAOIL, SE-ED, SELIC, SENA, SENX, SFLEX, SFT, SGC, SGP, SHR, SINGER, SINO, SIRI, SIS, SITHAI, SJWD, SKE, SKR, SMIT, SMPC, SNC, SNNP, SNP, SORKON, SPACK, SPALI, SPC, SPI, SPRC, SPREME, SRICHA, SSF, SSP, SSSC, SST, STA, STARM, STGT, STOWER, SUSCO, SVOA, SVT, SYMC, SYNTEC, TACC, TAE, TAKUNI, TASCO, TATG, TBN, TBSP, TCAP, TCMC, TEGH, TFG, TFI, TFMAMA, TGE, TGH, THANI, THIP, THRE, THREL, TIDLOR, TIPCO, TIPH, TISCO, TKN, TKS, TKT, TMC, TMD, TMILL, TMT, TNITY, TNL, TNP, TNR, TOG, TOP, TOPP, TPA, TPAC, TPBI, TPCS, TPLAS, TQM, TRT, TRU, TRUE, TSI, TSTE, TSTH, TTA, TTB, TTCL, TU, TURBO, TURTLE, TVDH, TVO, TWPC, UBE, UBIS, UEC, UKEM, UPF, UREKA, UV, VCOM, VGI, VIBE, VIBHA, VIH, VNG, WACOAL, WHA, WHAUP, WICE, WIIK, WP, WPH, XO, YUASA, ZEN, ZIGA

Declared (ประกาศเจตนารมณ์)

ADD, ADVICE, ALLA, ALT, ASEFA, ATLAS, AURA, BANPU, BIG, BIS, BIZ, BLESS, BOL, BYD, CEYE, CFARM, CHAO, CHAYO, CIVIL, CMAN, DCON, EKH, FLE, FLOYD, GFC, GREEN, HANN, I2, IIG, INSET, IP, IVF, J, KUMWEL, LTMH, M-CHAI, MCA, MITSIB, MMM, MPJ, NAT, NEO, NKT, NL, NOVA, NSL, NTF, NTSC, ORN, PCC, PIN, PRI, ROCTEC, SAF, SANKO, SE, SISB, SKIN, SKY, SMD100, SMO, SNPS, SUN, TEAMG, TFM, THAI, TL, TMAN, TMI, TPS, UP, VARO, VL, WELL, WGE, WIN

N/A

88TH, A, A5, AAV, ABM, ACAP, ACC, ACG, AEONTS, AFC, AGE, AHC, AJA, AKR, ALPHAX, ALUCON, AMARC, AMC, AMR, ANAN, AOT, APCO, APO, APP, APURE, AQUA, ARIN, ARIP, ARROW, ASAP, ASIA, ASIMAR, ASN, ASTR, ATP30, AU, B52, BA, BBIK, BC, BCT, BDMS, BEAUTY, BEM, BGT, BH, BIOTEC, BJC, BJCHI, BKA, BKD, BKGI, BLAND, BLC, BLISS, BM, BR, BROCK, BSM, BTNC, BTW, BUI, BVG, CCET, CCP, CGD, CH, CHARAN, CHG, CHIC, CHO, CITY, CK, CKP, CMO, CMR, CNT, COCOCO, COLOUR, COMAN, CPANEL, CPH, CPR, CPT, CRANE, CRD, CSP, CSR, CSS, CTW, CWT, D, DDD, DHOUSE, DIMET, DOD, DPAINT, DTCENT, DTCI, EA, EASON, ECF, EFORL, EMPIRE, ETL, EURO, EVER, F&D, FANCY, FE, FM, FMT, FN, FORTH, FTI, FVC, GENCO, GJS, GLORY, GRAMMY, GRAND, GSTEEL, GTB, GTV, GYT, HFT, HPT, HTECH, HUMAN, HYDRO, IDG, IHL, IMH, IND, INGRS, IRC, IRCP, IROYAL, ITD, ITNS, ITTHI, JAK, JCK, JCT, JDF, JPARK, JSP, JUBILE, KAMART, KASET, KBS, KC, KCM, KDH, KIAT, KISS, KK, KKC, KLINIQ, KOOL, KTIS, KTMS, KUN, KWC, KWI, KWM, KYE, LALIN, LDC, LEE, LEO, LOXLEY, LPH, LST, LTS, MADAME, MANRIN, MASTEC, MASTER, MATI, MCS, MDX, MEB, META, METCO, MGI, MGT, MICRO, MIDA, MILL, MJD, MK, ML, MORE, MOTHER, MRDIYT, MTW, MUD, MVP, NAM, NC, NCH, NCL, NCP, NDR, NETBAY, NEW, NEX, NFC, NNCL, NPK, NTV, NUT, NV, NVD, NYT, OGC, OHTL, OKJ, ONEE, ONSENS, PACO, PAF, PANEL, PEACE, PEER, PERM, PF, PHAT, PHG, PICO, PIS, PJW, PLE, PLT, PMTA, POLY, PORT, PPM, PRAKIT, PRAPAT, PRECHA, PRIN, PROS, PSGC, PSP, PTC, PTL, QDC, QTCG, QUICK, RAM, READY, RICHY, RJH, RML, ROCK, ROH, ROJNA, RP, RPC, RPH, RSP, RT, S11, SAAM, SAFE, SALEE, SAM, SAMART, SAMCO, SAMTEL, SAUCE, SAV, SAWANG, SCI, SCP, SDC, SEAFCO, SECURE, SEI, SGF, SHANG, SIAM, SICT, SIMAT, SK, SKN, SLP, SMART, SMT, SO, SOLAR, SONIC, SPA, SPCG, SPG, SPTX, SPVI, SQ, SR, SRS, STANLY, STC, STECH, STECON, STELLA, STI, STP, STPI, STX, SUC, SUPER, SUTHA, SVR, SWC, SYNEX, TAN, TAPAC, TC, TCC, TCJ, TCOAT, TEAM, TEKA, TERA, TGPRO, TH, THANA, THE, THG, THMUI, TIGER, TIPAK, TITLE, TK, TKC, TLI, TM, TMW, TNDT, TNH, TNPC, TOA, TPCH, TPIPL, TPIPP, TPL, TPOLY, TPP, TQR, TRC, TRITN, TRP, TRUBB, TRV, TSC, TSE, TSR, TTI, TTT, TTW, TVH, TVT, TWP, TWZ, TYCN, UAC, UBA, UMI, UMS, UNIQ, UNIX, UPOIC, UTP, UVAN, VPO, VRANDA, VS, WARRIX, WASH, WAVE, WFX, WINDOW, WINMED, WINNER, WORK, WSOL, XBIO, XPG, XYZ, YGG, YONG, ZAA

Explanations

Companies participating in Thailand's Private Sector Collective Action Coalition Against Corruption programme (Thai CAC) under Thai Institute of Directors are categorised into: companies that have declared their intention to join CAC, and companies certified by CAC.