

มองเวลท์..รายวีค

Wealth weekend

13 พฤศจิกายน 2026

InnovestX Research

innovestX
บริษัทหลักทรัพย์ในกลุ่ม SCBX

ผลตอบแทนสินทรัพย์การลงทุนทั่วโลกสัปดาห์ที่ผ่านมา

สัปดาห์นี้ตลาดหุ้นโลกฟื้นตัว นำโดยตลาด DM อย่าง Nasdaq100 จากแรงหนุนของผลประกอบการที่แข็งแกร่งช่วยฟื้นความเชื่อมั่น และความกังวลว่าสภาคองเกรสชุดใหม่จะชะลอลงทุน Data Center เริ่มคลี่คลาย หนุนให้เกิดการสลับกลุ่มลงทุนออกจากสินค้าจำเป็นเข้าสู่หุ้นวัฏจักรและกลุ่มเทคโนโลยี รวมถึงกลุ่มอุตสาหกรรบ แม้ท้ายสัปดาห์จะผันผวนจากประเด็นอื้อฉาวและการลาออกของ Jensen Huang ซีอีโอ NVIDIA จนมูลค่าตลาดหลุด 4 ล้านล้านดอลลาร์ ส่วนตลาด EM เคลื่อนไหวแตกต่าง โดยไต้หวันปรับขึ้นตามกลุ่ม AI ขณะที่จีนและฮ่องกงอ่อนตัวจากแรงขายทำกำไรและหุ้น Alibaba ที่ร่วงรับแผนแยกธุรกิจชิป T-Head ด้านปัจจัยมหภาค เงินเฟ้อสหรัฐฯ ต.ค. ที่สูงกว่าคาด หนุนตลาดให้น้ำหนักเฟดปรับขึ้นดอกเบี้ยในเดือน ธ.ค. ถึง 90% ดัน Dollar Index แข็งค่าสุดในรอบ 19 เดือน และ US 10-Year Yield ทะลุ 5% กดดันราคาทองคำต่ำสุดตั้งแต่ ต.ค. 2025 ขณะที่ราคาน้ำมัน Brent ร่วงลง 2.5% จากความหวังการเจรจาสหรัฐฯ อิหร่าน และกาตาร์จะคืบหน้า ด้านตลาดหุ้นไทยทรงตัว โดยแรงขายจากกลุ่มพลังงานและปิโตรเคมีถูกชดเชยด้วยแรงซื้อหุ้นในกลุ่มอิเล็กทรอนิกส์ ค้าปลีกและท่องเที่ยวที่กำไร 3Q26 รายงานออกมาแข็งแกร่ง

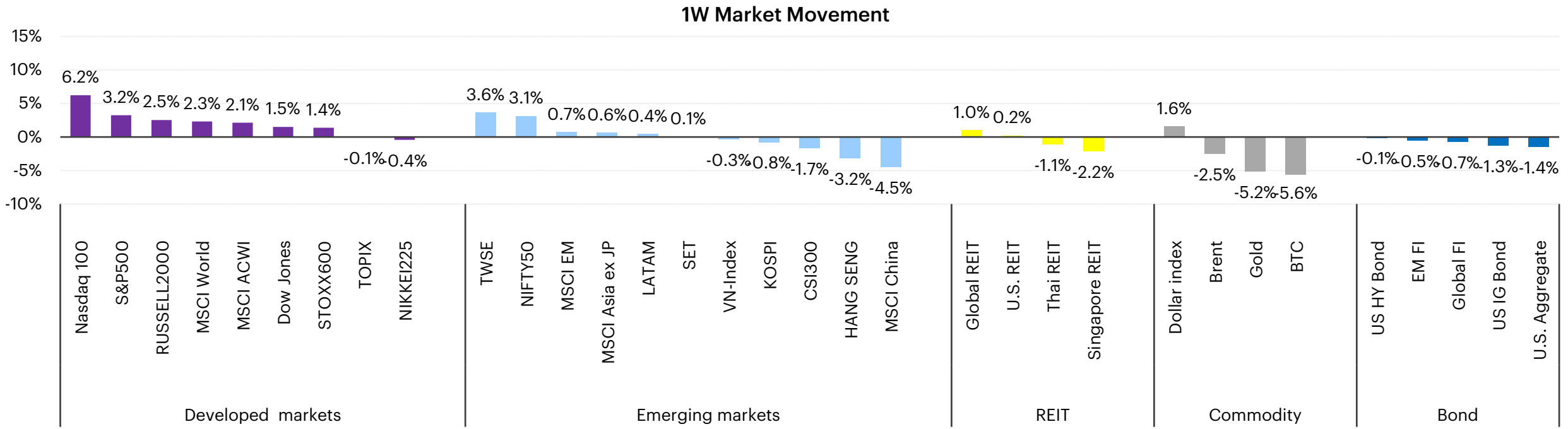

มองเวลท์..รายวัค Wealth weekend

Source: InnovestX Investment Strategy & Research, Bloomberg as of 13 November 2026; Use close price WoW period 5 – 12 November 2026

innovestX บริษัทหลักทรัพย์ในกลุ่ม SCBX



ข้อมูลสำคัญทางเศรษฐกิจในสัปดาห์ที่ผ่านมา

- ดัชนีราคาผู้บริโภคสหรัฐฯ (CPI) เดือน ต.ค. เพิ่มขึ้น 0.4%MoM สูงกว่าตลาดคาดที่ 0.3%MoM ขณะที่ Core CPI เพิ่มขึ้น 0.3%MoM และสูงกว่าตลาดคาดที่ 0.2%MoM
- ดัชนีราคาผู้บริโภคจีน (CPI) เดือน ต.ค. เพิ่มขึ้น 0.7%YoY ชะลอลงจาก 0.9%YoY เดือนก่อน และต่ำกว่าตลาดคาดที่ 0.8%YoY ดัชนีราคาผู้ผลิต (PPI) เดือน ต.ค. เพิ่มขึ้น 5.7%YoY เร่งขึ้นจาก 5.0%YoY เดือนก่อน และสูงกว่าตลาดคาดที่ 5.3%YoY
- การส่งออกจีนในรูปดอลลาร์สหรัฐฯ เดือน ต.ค. เพิ่มขึ้น 35.2%YoY ชะลอลงจาก 36.3%YoY เดือนก่อน แต่สูงกว่าตลาดคาดที่ 33.5%YoY

ดัชนีราคาผู้บริโภคสหรัฐฯ (CPI)

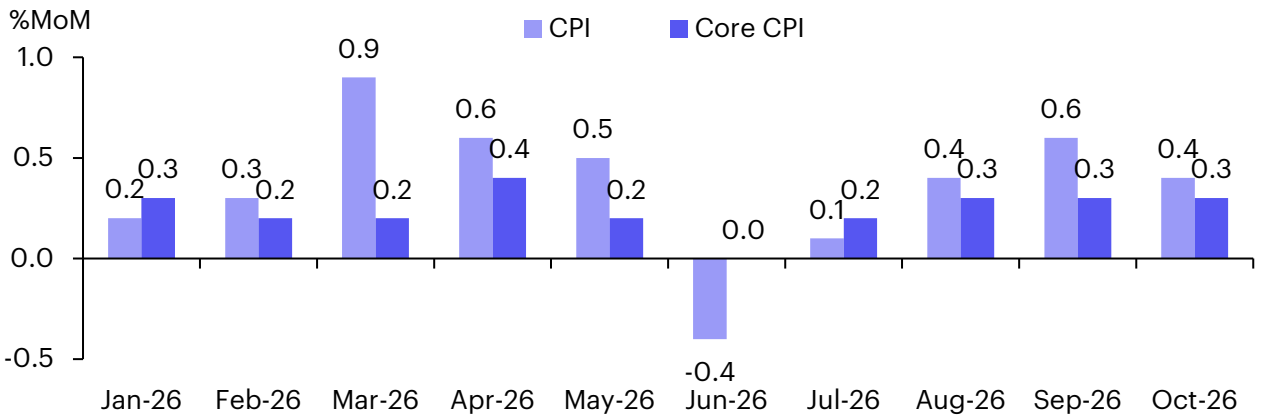

Source: Bloomberg

ดัชนีราคาผู้ผลิต (PPI) และผู้บริโภคจีน (CPI)

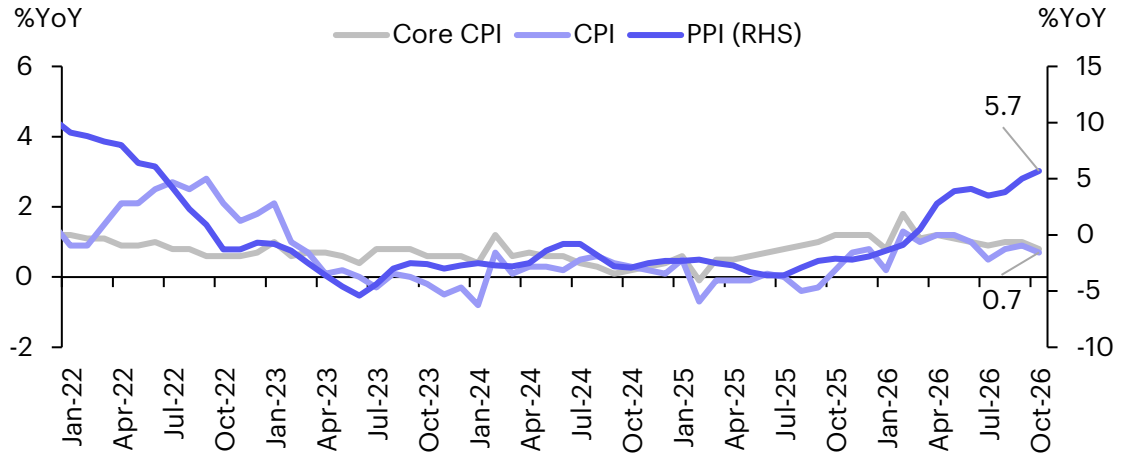

Source: CEIC, InnovestX Investment Strategy & Research

การส่งออกจีน

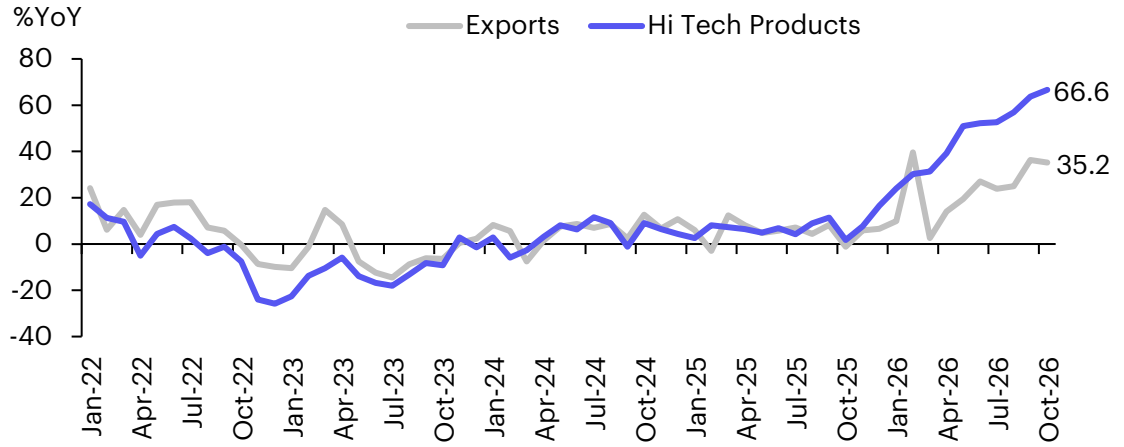

Source: CEIC, InnovestX Investment Strategy & Research

innovestX บริษัทหลักทรัพย์ในกลุ่ม SCBX

ประเด็นที่ต้องตามสัปดาห์หน้า

ประเด็นสำคัญ

- สัปดาห์ที่ผ่านมา เงินเฟ้อสหรัฐฯ เดือน ต.ค. เพิ่มขึ้น 0.4%MoM สูงกว่าตลาดคาดที่ 0.3% ขณะที่ Core CPI เพิ่มขึ้น 0.3% ต่อเนื่องเป็นเดือนที่ 3 สะท้อนแรงกดดันราคาที่ยังอยู่ในหลายหมวด แม้เข้าเงื่อนไขที่ Waller ระบุว่าควรพิจารณาขึ้นดอกเบี้ย 50bps แต่ InnovestX ยังคาดขึ้นดอกเบี้ย 25bps ในเดือน ธ.ค. เนื่องจากข้อมูลยังไม่สะท้อนราคาน้ำมันที่ลดลงหลังเลือกตั้งกลางเทอม ซึ่งอาจช่วยบรรเทาเงินเฟ้อในระยะข้างหน้า
- ด้านจีน การส่งออกเดือน ต.ค. ยังแข็งแกร่งที่ 35.2%YoY จากอุปสงค์สินค้าเทคโนโลยีและ AI ขณะที่ PPI เร่งขึ้นเป็น 5.7% จาก 5.0% สูงกว่าตลาดคาดที่ 5.3% สวนทางกับ CPI ที่ชะลอลงเหลือ 0.7% จาก 0.9% สะท้อนอุปสงค์ในประเทศที่ยังอ่อนแอและข้อจำกัดในการส่งผ่านต้นทุน แม้การส่งออกช่วยพยุงเศรษฐกิจ
- สัปดาห์หน้า ด้านไทย ติดตาม GDP 3Q26 (16 พ.ย.) โดย InnovestX คาดขยายตัว 3.2–3.3%YoY ใกล้เคียงตลาดคาดที่ 3.3% จากแรงหนุนของการส่งออกและการลงทุนที่เกี่ยวข้องกับ AI พร้อมติดตามการปรับข้อมูล GDP ย้อนหลัง ซึ่งจะมีผลต่อการประเมินแนวโน้มเศรษฐกิจและระยะห่างจากศักยภาพ รวมถึงทิศทางดอกเบี้ยของ กนง.
- ด้านญี่ปุ่น ติดตาม GDP 3Q26 (16 พ.ย.) หลังไตรมาสก่อนขยายตัว 1.4% (QoQ, SAAR) โดยเน้นความต่อเนื่องของการบริโภคและการลงทุนภาคธุรกิจ เพื่อประเมินว่าอุปสงค์ในประเทศยังรองรับการขึ้นดอกเบี้ยของ BoJ ได้มากเพียงใด
- ด้านจีน ติดตามกิจกรรมเศรษฐกิจเดือน ต.ค. (16 พ.ย.) ทั้งยอดค้าปลีก ผลผลิตภาคอุตสาหกรรม และการลงทุน
- ด้านสหรัฐฯ ติดตามยอดค้าปลีกเดือน ต.ค. (17 พ.ย.) หลังเดือนก่อนเพิ่มขึ้น 0.8%MoM ผลจากราคาเป็นหลัก เพื่อประเมินความต่อเนื่องของการบริโภค ท่ามกลางตลาดแรงงานที่ยังแข็งแกร่งแต่ราคาสินค้าและต้นทุนสินเชื่อสูง
- ติดตามการประชุม APEC ที่เซินเจิ้น (18–19 พ.ย.) โดยเฉพาะการพบทรัมป์–สี จิ้นผิง และความเป็นไปได้ของการประชุมสามฝ่ายร่วมกับปูติน ซึ่งอาจหารือทั้งการค้า เทคโนโลยี และแนวทางลดระดับความขัดแย้งในอิหร่านและยูเครน



การเคลื่อนไหวของอุตสาหกรรมของไทย

ENERG -0.39%WoW

ประเด็นสำคัญ

ราคาน้ำมันดิบ Brent -2.51%WoW สู่ US$95.82/bbl ตามความผ่อนคลายต่อปัญหาภูมิรัฐศาสตร์ โดยเฉพาะหลัง ปธน. ทรัมป์ส่งสัญญาณจะไม่โจมตีอิหร่านรอบใหม่ ด้านการเจรจายุติสงครามรัสเซีย-ยูเครน ในอาบูดาบีมีสัญญาณเป็นบวก แม้จะยังไม่ได้ข้อสรุปเบื้องต้น โดยจะมีการประชุมระดับผู้นำอีกครั้งในช่วงการประชุม APEC พ.ย. นี้

ปัจจัยต้องติดตาม

ติดตามสต็อกน้ำมันดิบ, ความคืบหน้าการเจรจาสหรัฐฯ-อิหร่าน และการเจรจาระดับผู้นำรัสเซีย-ยูเครนในวันที่ 18-19 พ.ย. นี้

BANK -0.28%WoW

ประเด็นสำคัญ

ธปท. เผยอัตราดอกเบี้ยนโยบายที่ 1.00% เหมาะสมต่อการประคับประคองเศรษฐกิจในระยะสั้น แต่พร้อมจะขึ้นดอกเบี้ยหากเศรษฐกิจแข็งแกร่งขึ้น เพื่อลดความเสี่ยงดอกเบี้ยอยู่ในระดับต่ำเป็นเวลานาน ซึ่งเสี่ยงต่อเศรษฐกิจในระยะยาว

CPI สหรัฐฯ ใน ต.ค. เร่งขึ้น 0.4%MoM สูงกว่าคาด ทำให้ตลาดให้น้ำหนักเฟดจะปรับขึ้นดอกเบี้ยนโยบายในการประชุม ธ.ค. นี้

ปัจจัยต้องติดตาม

ติดตามรายงาน GDP 3Q26 ของไทย และรายงานการประชุม FOMC เพื่อหาสัญญาณการดำเนินนโยบายดอกเบี้ยของเฟด

TOURISM +2.03%WoW

ประเด็นสำคัญ

นักท่องเที่ยวต่างชาติเข้าไทยสัปดาห์ก่อนอยู่ที่ 636,432 คน (+18.2%WoW) จากทั้งกลุ่มระยะไกล (+20.9%WoW) และกลุ่มระยะใกล้ (+16.1%WoW) หนุนให้มีจำนวนนักท่องเที่ยวต่างชาติเข้าไทยสะสมปี 2026 อยู่ที่ 26.1 ล้านคน ลดลง 4.7%YoY

ททท. คาดนักท่องเที่ยวเดินทางมากขึ้นในช่วง 2 เดือนสุดท้าย จากมาตรการกระตุ้น (100 เดียวเที่ยวทั่วไทย) กับการจัดเทศกาลดนตรีระดับโลก (Tomorrowland, EDC)

ปัจจัยต้องติดตาม

ติดตามจำนวนนักท่องเที่ยวต่างชาติและยอดจองที่พักในช่วงปลายปี รวมถึงการฟื้นตัวของตลาดนักท่องเที่ยวชาวจีน

PROP +0.27%WoW

ประเด็นสำคัญ

ครม. เห็นชอบหลักเกณฑ์กำกับดูแล Data Center โดยมีสาระสำคัญ ได้แก่ จัดกลุ่มตามการใช้ไฟฟ้า, คุมมาตรฐาน 4 ด้าน และจัดตั้งศูนย์ One-stop Service สำหรับกลั่นกรอง

รมว.คลังเผยรัฐบาลจะเน้น Investment-Led Growth โดย พบ Net FDI 3Q26 เพิ่มขึ้น 28%YoY สอดคล้องกับรายงาน Cushman & Wakefield ที่ระบุพื้นที่ว่างในนิคมฯ ลดลงเหลือ 5.49% และหนุนราคาขายแตะ 8.65 ล้านบาท/ไร่ (เพิ่มขึ้น 3%)

ปัจจัยต้องติดตาม

ติดตามการประชุมความชัดเจนการกำหนดค่าไฟฟ้า ที่ กพช. จะจัดทำอัตราเฉพาะสำหรับ Data Center

AUTO -0.50%WoW

ประเด็นสำคัญ

ครม. อนุมัติ MOU อุตสาหกรรมยานยนต์ไทยกับจีน และจะลงนามในเดือน พ.ย. นี้ระหว่างที่นายกรัฐมนตรีจีนเยือนไทย โดยตั้งเป้าให้ผู้ประกอบการไทยได้เข้าไปอยู่ในห่วงโซ่การผลิตของอุตสาหกรรม EV แบตเตอรี่ ชิ้นส่วน และยานยนต์อัจฉริยะ

BOI ร่วมกับ GWM จัดงาน “GWM Sourcing Day” เพื่อจับคู่เจรจาธุรกิจกับบริษัทไทย หวังเพิ่มสัดส่วน Local Content ในประเทศ 45–52% แทนการนำเข้าในปี 2027

ปัจจัยต้องติดตาม

ติดตามยอดผลิตและส่งออกยานยนต์ ต.ค. รวมทั้งความคืบหน้าลงนามร่วมมือระหว่างอุตสาหกรรมยานยนต์ไทยกับจีน

ETORN +1.47%WoW

ประเด็นสำคัญ

ราคาหุ้น Nvidia ปรับลง 13%WoW ท่ามกลางแรงกดดันจากประเด็นส่วนตัวของ เจนเซน หวง จนนำไปสู่การประกาศลาออกจากตำแหน่ง CEO โดยบอร์ดแต่งตั้ง โคเล็ตต์ เครสส์ CFO ดำรงตำแหน่งรักษาการ CEO ระหว่างการสรรหาคนใหม่

TSMC เผยยอดขาย ต.ค. 2026 อยู่ที่ NT$3.67 แสนล้าน (+59.7%YoY) ทำให้ยอดขาย 10M26 อยู่ที่ NT$3.13 ล้านล้าน (+43.3%YoY) สะท้อนอุปสงค์ชิป AI ที่แข็งแกร่งต่อเนื่อง

ปัจจัยต้องติดตาม

ติดตามรายงานมูลค่าส่งออกเกาหลีใต้ช่วง 20 วันแรกใน พ.ย. และความคืบหน้าต่อการเปลี่ยนแปลงคณะผู้บริหารของ Nvidia

Source : InnovestX Investment Strategy & Research, WoW ใช้ราคาปิดวันพฤหัสเทียบกับวันพฤหัสในสัปดาห์ก่อน

innovestX บริษัทหลักทรัพย์ในกลุ่ม SCBX

ประเด็นที่น่าติดตามสัปดาห์หน้า

KEY CALENDAR

16 Nov	JP: GDP 3Q (Preliminary) CN: Industrial Production (Oct), Retail Sales (Oct), Fixed Asset Investment (Oct, YTD) EU: Eurozone Industrial Production (Sep)
17 Nov	US: Retail Sales (Oct), Industrial Production & Capacity Utilization (Oct) UK: Unemployment Rate, Employment & Wage Growth
18 Nov	UK: CPI (MoM) (Oct) US: Housing Starts (Oct) JP: Trade Balance, Exports & Imports (Oct)
19 Nov	US: FOMC Meeting Minutes (Oct Meeting), Initial Jobless Claims AU: Employment Change & Unemployment Rate (Oct)
20 Nov	US: U. Michigan 1Y & 5Y Inflation Expectations JP: National CPI & Core CPI (Oct) CN: 1Y & 5Y Loan Prime Rate UK: Retail Sales (Oct)

Source: InnovestX Investment Strategy & Research, Investing.com, tradingeconomics as of 13 November 2026



มุมมองต่อการลงทุน

ช่วงสั้นมอง SET แกว่งตัวไซด์เวย์ รอดูพัฒนาการของสงครามตะวันออกกลาง และติดตามทิศทางดอกเบี้ยเฟดจากรายงานประชุมธนาคารกลางสหรัฐ (19 พ.ย.) ขณะที่ในประเทศหลังสิ้นสุดประกาศงบ 3Q26 ของ บจ. ไทย จุดสนใจหลักคาดจะเปลี่ยนไปที่การบังคับใช้ 8 มาตรการซื้อขายใหม่ของ ตลท. เพื่อยกระดับและสร้างสมดุลให้ตลาดทุนตั้งแต่ 16 พ.ย. นี้ โดยมีไฮไลต์สำคัญ คือ การลดช่วงราคาซื้อขาย (Tick Size) สำหรับหุ้น 5-50 บาท, เก็บค่าปรับบัญชีส่งคำสั่งหลอก, ปรับเกณฑ์ Short Sell เป็น Zero-Plus Tick (พร้อมสวิตช์เป็น Uptick ทันทีหากหุ้นร่วง 10%) รวมถึงจำกัดทำชอร์ตเซลได้เฉพาะหุ้นสภาพคล่องสูง

ภาพรวมตลาด

ตลาดหุ้นโลกฟื้นตัว จากราคาพลังงานที่ลดลงตามท่าทีของ ปธน.ทรัมป์ และการเจรจาระหว่างสหรัฐ อิหร่านและการ์ตา และตลาดรับรู้แนวโน้มการขึ้นดอกเบี้ยในเดือน ธ.ค. และ มี.ค. ซึ่งสะท้อนภาพของเงินเฟ้อสหรัฐที่สูงกว่าที่คาดการณ์ รวมถึงผลประกอบการที่ดีกว่าคาดการณ์ แม้ว่าจะมีความผันผวนของหุ้น Nvidia ที่มีประเด็นชู้สาวของ CEO

กลุ่มเทคโนโลยีตัวเพิ่มขึ้น 4.9% จากผลประกอบการของ CoreWeave, Hon Hai, และ OpenAI รวมไปถึงยอดขายเดือน ต.ค. ของ TSMC ที่เติบโต 60% YoY สูงกว่าที่คาดการณ์ นอกจากนั้นตลาดไปเก็งกำไรกับ AMD และ Broadcom ที่จะได้ประโยชน์จาก Nvidia ที่มีความไม่ชัดเจนของประเด็น CEO กลุ่มสินค้าอุตสาหกรรมปรับเพิ่มขึ้น 2.7% จากผลประกอบการของ Siemen, Siemen Energy ที่สะท้อนภาพความต้องการอุปกรณ์ที่ใช้ใน Data center ส่วนกลุ่มอสังหาริมทรัพย์ปรับตัวลดลง 0.2% จากแนวโน้มดอกเบี้ยและเงินเฟ้อที่สูงกว่าคาด กลุ่ม Materials ปรับตัวลดลงตามราคาน้ำมันที่ลดลง 2.5% และกลุ่มสินค้าจำเป็นปรับตัวลดลง 1.1% ตามการเปลี่ยนกลุ่มเล่นไปยังหุ้นกลุ่มวัฏจักรมากขึ้นตามการเปิดรับความเสี่ยงที่เพิ่มขึ้นของนักลงทุน

กลยุทธ์การลงทุนในตลาดหุ้นไทยสัปดาห์หน้า

- หุ้นที่คาดได้ประโยชน์จากการปรับลด Tick Size ซึ่งจะช่วยลดต้นทุนการซื้อขายและเพิ่มสภาพคล่อง โดยเน้นหุ้นกลุ่ม SET100 ที่ราคา 5–50 บาท ซึ่งมีปัจจัยพื้นฐานแข็งแกร่ง มีแนวโน้มการเติบโตของกำไรชัดเจน และมีสถานะทางการเงินที่มั่นคง ได้แก่ AMATA CRC GLOBAL PRM SCGP TU TIDLOR
- หุ้นที่คาดเป็นเป้าหมายของการทำ Short Cover หากตลาดฟื้นตัว หุ้นกลุ่มนี้จะมีโอกาสเกิดแรงซื้อคืนหนุนให้ราคาฟื้นตัวได้เร็วและแรงกว่าตลาด ได้แก่ DELTA KCE HANA PTT PTTGC IVL
- หุ้นที่คาดได้อานิสงส์จากวัฏจักรการลงทุนในประเทศที่เร่งตัวขึ้น ได้แก่ กลุ่มนิคม (WHA AMATA) กลุ่มอิเล็กทรอนิกส์ (DELTA HANA KCE) และกลุ่มพลังงานหมุนเวียน (GULF GPSC GUNKUL)
- หุ้นที่จะได้เม็ดเงินกองทุนลดหย่อนภาษีช่วงปลายปี (TESG, RMF) โดยเน้นคัดเลือกหุ้นปันผลคุณภาพสูง มีเสถียรภาพของกำไร กระแสเงินสดสม่ำเสมอ และคาดให้เงินปันผลอยู่ในระดับจูงใจเกิน 5% ต่อปี ได้แก่ BBL KTB KKP HMPRO AP SCCC PTT FTREIT LHSC

TIDLOR

TIDLOR – ปี 26 โตเด่นสุดในกลุ่ม ปันผลสูง 5%

แนะนำ บมจ. ติดล้อ โฮลดิ้งส์ หรือ TIDLOR เนื่องจากเหตุผลหลัก ดังนี้

1) เป็นผู้นำในตลาดไมโครไฟแนนซ์ที่มีขนาดใหญ่และยังมีการเข้าถึงจำกัด โดยมีส่วนแบ่งตลาดอันดับ 1 ในตลาดสินเชื่อที่มีทะเบียนรถเป็นประกัน, อันดับ 2 ในตลาดไมโครไฟแนนซ์ และอันดับ 2 ในตลาดจัดจำหน่ายผลิตภัณฑ์ประกันวินาศภัยให้รายย่อย
2) แม้ 4Q26 คาดกำไรจะชะลอตัว QoQ จาก ECL และค่าใช้จ่ายดำเนินงานที่สูงขึ้น แต่จะเติบโตเด่น YoY จากรายได้ที่แข็งแกร่งขึ้นและ ECL ที่ลดลง หนุนให้ปี 2026 คาดมีกำไรสุทธิราว 6.1 พันลบ. เติบโตสูงสุดในกลุ่มฯ ที่ 23%YoY และยังโตต่อ 8%YoY ในปี 2027 แรงหนุนจากสินเชื่อและ NIM ที่ขยายตัว อีกทั้งมี credit cost ที่ลดลง
3) Valuation น่าสนใจ โดยปัจจุบันซื้อขาย PER 2027F ที่ 7.4 เท่า ต่ำกว่าค่าเฉลี่ยกลุ่มที่ 8.0 เท่า และมีอัตราผลตอบแทนเงินปันผลสูงจูงใจที่ 5% อีกทั้งยังมีโครงการซื้อหุ้นคืนที่ดำเนินการอยู่ ซึ่งน่าจะช่วยหนุนราคาหุ้นและเพิ่ม ROE ราว 100 bps
4) เราประเมินราคาเป้าหมายที่หุ้นละ 20 บาท อิง PBV 1.4 เท่า และคาดจ่ายเงินปันผลจากกำไรปี 2026 หุ้นละ 0.84 บาท คิดเป็น Div. Yield ราว 5.0%

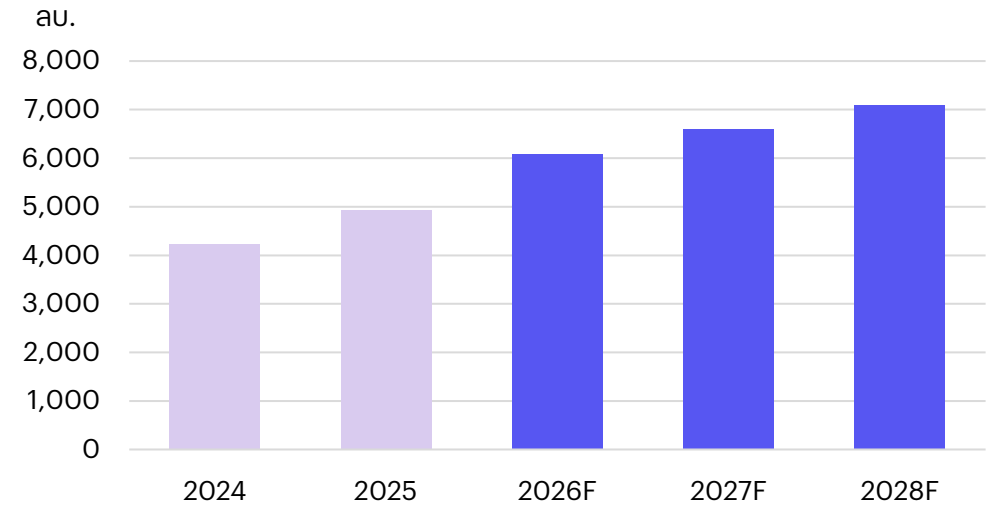

Source: Company, InnovestX Investment Strategy & Research



Source: InnovestX Investment Strategy & Research

innovestx บริษัทหลักทรัพย์ในกลุ่ม SCBX

น้ำมันลงช่วยคลายแรงกดดันเงินเฟ้อ แม้ Bond Yield ยังลดลงจำกัด แต่โอกาสที่สงครามจะยกระดับน้อยลง มองว่าสามารถเริ่มทยอยเพิ่ม Duration ได้

แม้ราคาน้ำมันที่ปรับลดลงจะช่วยคลายแรงกดดันเงินเฟ้อลงได้บ้าง แต่ Real Yield ยังยืนสูง

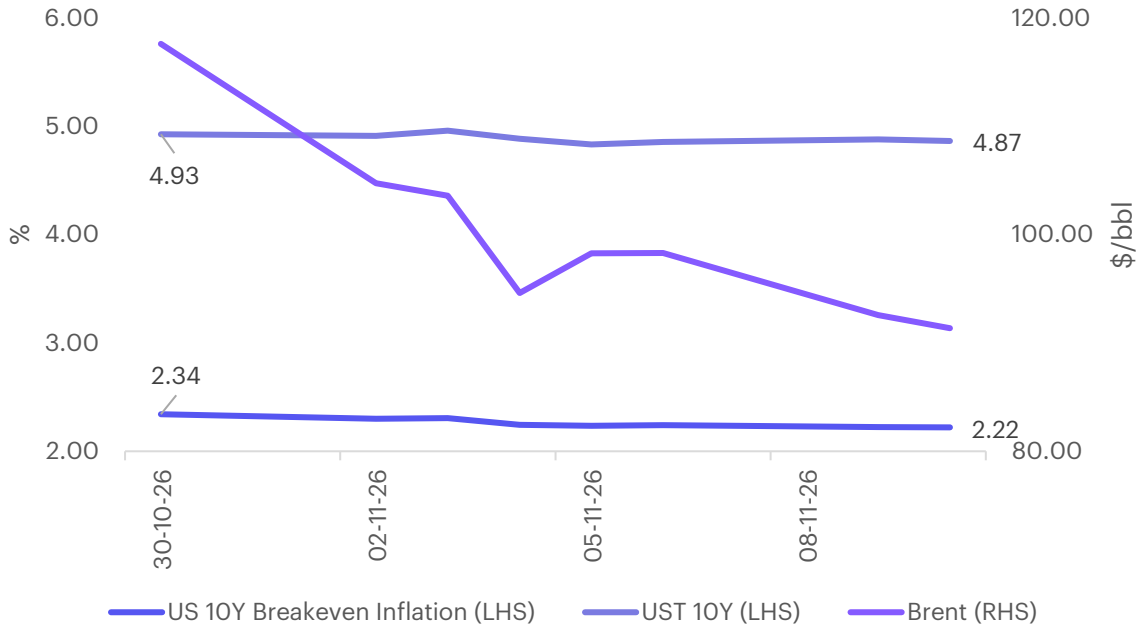

ยืด Duration แค่ไหนถึงได้ Risk/Reward ที่เหมาะสม คำนวณจาก 1-year carry + price impact ในกรณี parallel curve shift *

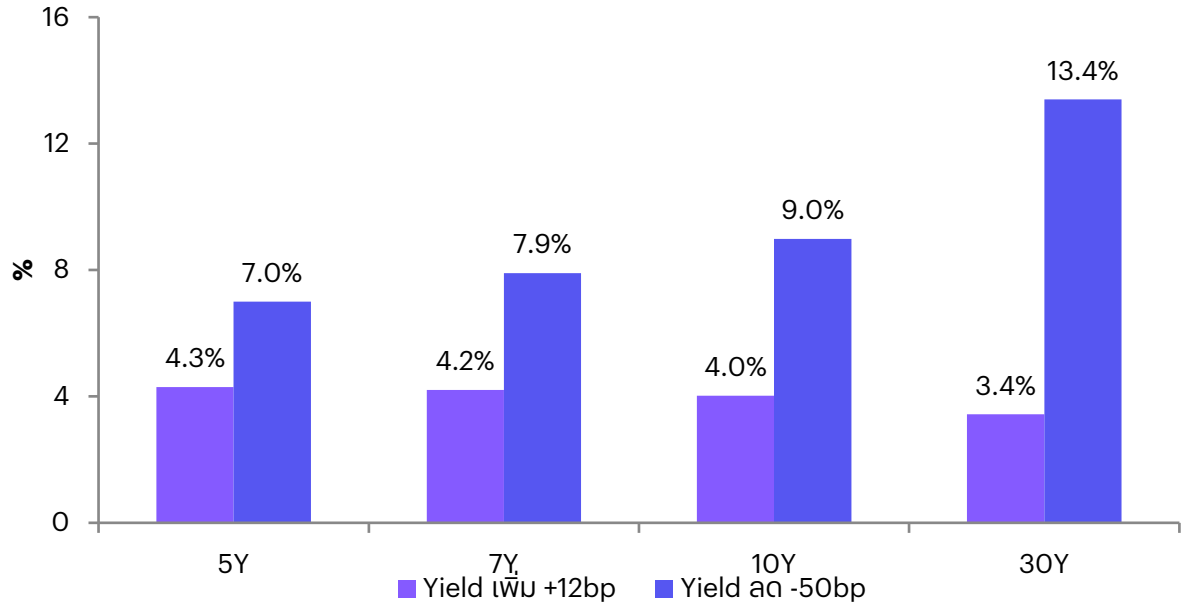

**1-Year HPR = starting yield ± (modified duration×parallel yield change)*

ราคาน้ำมัน Brent ปรับลดลงมาใกล้ $90/bbl หลังความคาดหวังการผ่อนคลายความตึงเครียดระหว่างสหรัฐฯ และอิหร่าน ช่วยลดแรงกดดันด้านเงินเฟ้อ โดย US 10Y Breakeven Inflation ลดลง 12bp ระหว่างวันที่ 30 ต.ค.–9 พ.ย. แต่ UST10Y Yield กลับลดลงเพียง 7bp มาอยู่ที่ 4.87% สะท้อนว่าแม้ตลาดคลายความกังวลเงินเฟ้อ แต่ Real Yield และความเสี่ยงด้านการคลังยังจำกัดการปรับลดลงของ Bond Yield ระยะยาว อย่างไรก็ตาม INVX ประเมินว่าความเสี่ยงที่ Yield จะปรับเพิ่มขึ้นรุนแรงเหมือนช่วงก่อนเริ่มลดลง โดย UST10Y ปัจจุบันอยู่ต่ำกว่าเป้าหมายสิ้นปีของเราที่ 5.1% เพียง 10bp ขณะที่ Yield ใกล้ 5.0% ยังให้ผลตอบแทนจาก Carry ที่น่าสนใจสำหรับนักลงทุนระยะยาว จึงแนะนำเริ่มทยอยขยาย Duration จากพันธบัตรอายุ 3–5 ปีไปยัง 7–10 ปี เพื่อรับทั้ง Carry และโอกาส Capital Gain หาก Yield ปรับลดลงในระยะถัดไป โดยสามารถเพิ่มน้ำหนักหาก Yield กลับขึ้นบริเวณ 5.0–5.1% แต่ยังหลีกเลี่ยงพันธบัตรอายุ 20–30 ปี เนื่องจากความเสี่ยง Term Premium และความผันผวนของราคายังสูง

Source: InnovestX Investment Strategy & Research, Bloomberg as of 10 Nov 2026

กำไร S&P 500 เติบโตแข็งแกร่งช่วยพยุงหุ้นแม้ Bond Yield ยังสูง แต่

Earnings Surprise ที่ลดลงทำให้ต้องเลือกลงทุนมากขึ้น

กำไรบริษัทจดทะเบียน S&P500 ที่รายงานแล้วเติบโตแข็งแกร่ง +31% YoY และมีบริษัทที่กำไรดีกว่าคาดโดยเฉลี่ยถึง 84%

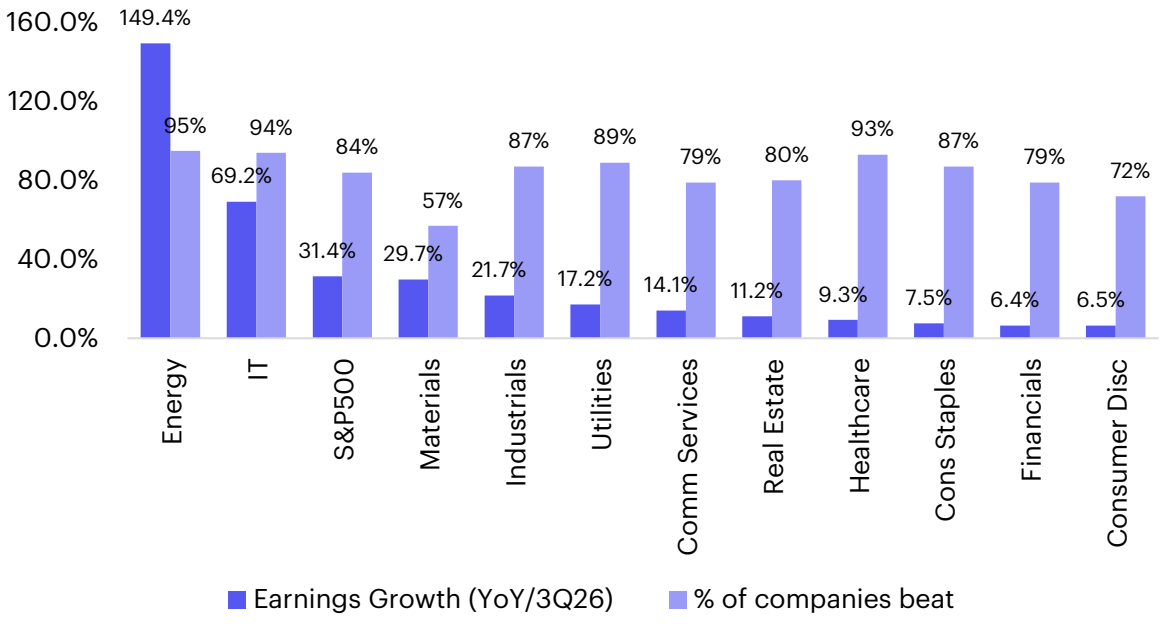

แม้ผลประกอบการจะออกมาดีกว่าคาด แต่ราคาหุ้นไม่ได้ตอบสนองมากนัก สะท้อนความคาดหวังของตลาดที่สูง

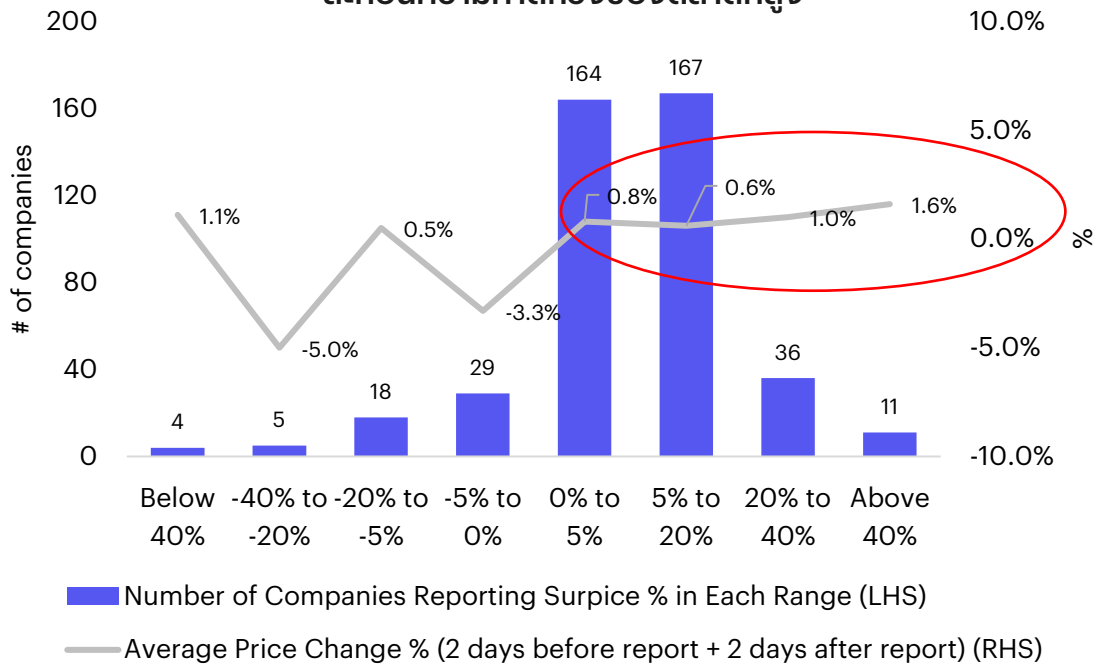

แม้ US Treasury Yield ยังอยู่ในระดับสูงใกล้ 4.9% แต่กำไรบริษัทจดทะเบียนสหรัฐฯ ยังคงเป็นแรงสนับสนุนสำคัญของตลาด โดย FactSet รายงานว่าบริษัทใน S&P 500 ที่ประกาศงบ 3Q26 แล้ว 88% มีกำไรเติบโต 31.4% YoY และ 84% ทำกำไรดีกว่าคาด ขณะที่ Forward P/E ปรับลดลงมาอยู่ที่ 17.7 เท่า ต่ำกว่าค่าเฉลี่ย 5 ปีที่ 19.8 เท่า สะท้อนว่าการเติบโตของกำไรยังช่วยรองรับ Valuation ท่ามกลางต้นทุนทางการเงินที่สูง อย่างไรก็ตาม แม้บริษัทส่วนใหญ่จะรายงานกำไรดีกว่าที่นักวิเคราะห์คาดการณ์ แต่กำไรที่ออกมาสูงกว่าคาดเฉลี่ยเพียง 2.7% เทียบกับช่วง 5 ปีที่ผ่านมาที่สูงกว่าคาดเฉลี่ย 7.5% สะท้อนว่าผลประกอบการที่แข็งแกร่งส่วนใหญ่เป็นสิ่งที่ตลาดคาดการณ์ไว้แล้ว จึงทำให้ราคาหุ้นตอบรับข่าวดีค่อนข้างจำกัด แม้งบจะออกมาดีกว่าคาดก็ตาม InnovestX จึงประเมินว่ากำไรที่แข็งแกร่งยังช่วยจำกัด Downside ของหุ้นสหรัฐฯ แต่ไม่เพียงพอให้กลับเข้าสู่ภาวะ Broad Risk-on โดยยังแนะนำคงหุ้นสหรัฐฯ เป็น Core Portfolio แต่เน้นเลือกลงทุนในบริษัทที่มี Earnings Visibility และกระแสเงินสดแข็งแกร่ง โดยเฉพาะกลุ่ม Financials, Industrials และ Healthcare ซึ่งมีโอกาสได้รับประโยชน์จากการกระจายตัวของการเติบโตของกำไร มากกว่าการไล่ซื้อหุ้นที่ Valuation ยังพึ่งพาความคาดหวังสูง

Source: InnovestX Investment Strategy & Research, Bloomberg, FactSet as of 11 November 2026

เคาะซื้อกลุ่มการเงินสหรัฐฯ ผ่าน TUSFIN-A และ XLF ETF ที่หลบภัยช่วงหุ้น AI ผันผวน และได้ประโยชน์จากดอกเบี้ยสูงนาน

กลุ่มการเงินสหรัฐฯ Outperform ดัชนี S&P 500 ในช่วง 1 เดือนที่ผ่านมา และเริ่มเห็นชัดขึ้นหลังเลือกตั้งกลางเทอม

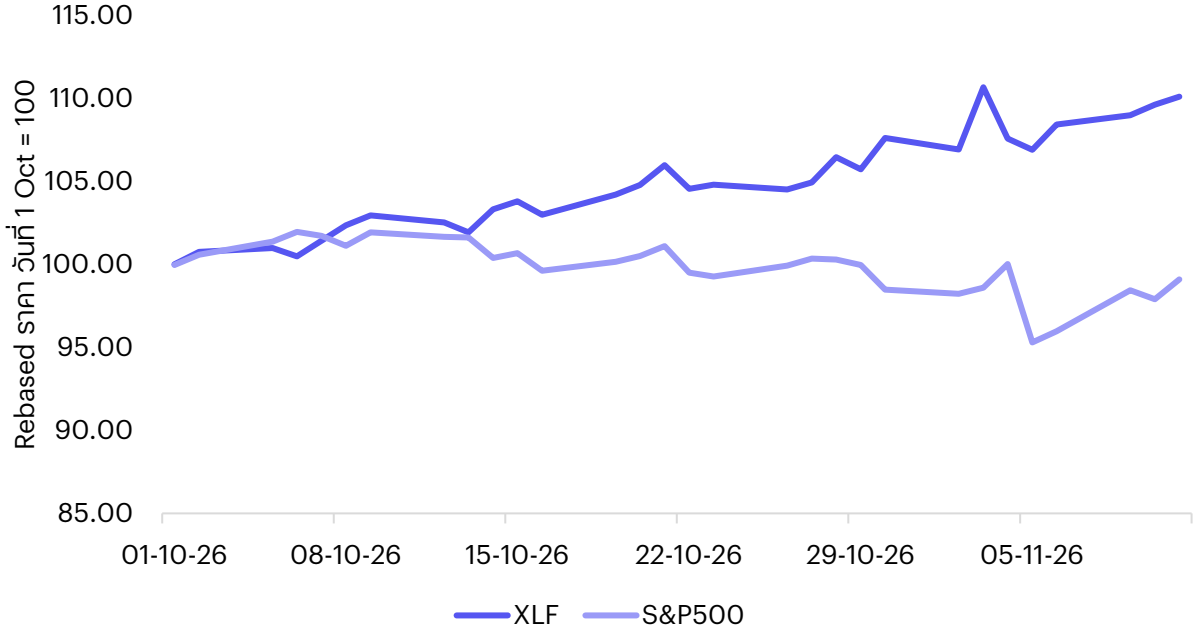

5Y 12M Forward PE สะท้อนว่าแม้ปรับขึ้นมา แต่กลุ่มการเงินสหรัฐฯ ยังไม่ได้ซื้อขายในระดับที่แพงเกินไปเทียบกับการเติบโต

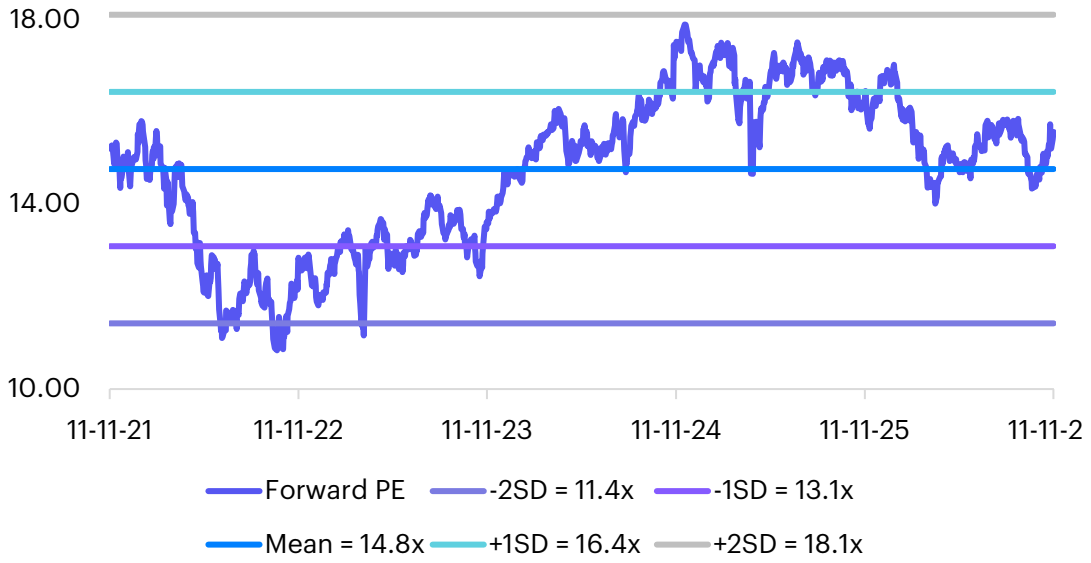

InnovestX แนะนำเข้าซื้อกลุ่มการเงินสหรัฐฯ ผ่านกองทุน TUSFIN-A อ้างอิงราคาผ่าน XLF ETF แนะนำทยอยสะสม เป้าหมาย $61.5 ตัดขาดทุนหากราคาปิดต่ำกว่า $56.0 กรอบเวลาลงทุน 3 เดือน เงินเฟ้อสหรัฐฯ เดือนต.ค. ออกมาสูงกว่าคาด โดย CPI เพิ่มขึ้น 0.4% MoM และ Core CPI เพิ่มขึ้น 0.3% ตลาดจึงเทมั่นใจว่า Fed จะขึ้นดอกเบี้ยในการประชุมวันที่ 8–9 ธ.ค. นี้ ท่ามกลางแรงขายหุ้นกลุ่ม AI หุ้นกลุ่มการเงินกลับยืนได้ดีกว่าตลาด ในสัปดาห์หลังเลือกตั้งกลางเทอม XLF ปิดบวก 1.15% ขณะที่ S&P 500 ลดลง 2.68% หุ้นใหญ่ในกองได้ประโยชน์จากดอกเบี้ยสูงนานโดยตรง ได้แก่ Berkshire ที่ถือเงินสดกว่า $356.9bn ธนาคารที่มีรายได้ดอกเบี้ยสุทธิสูงขึ้น และ Visa/Mastercard ที่รายได้โตตามยอดใช้จ่าย นอกจากนี้กำไรวาณิชธนกิจกำลังฟื้นตัว และมีดีล IPO ขนาดใหญ่ช่วงปลายปี ความเสี่ยงที่ต้องจับตาคือ Fed อาจขึ้นดอกเบี้ยแรงถึง 50 bps และประเด็นกฎหมายค่าธรรมเนียมบัตรของ Visa/Mastercard

Source: InnovestX Investment Strategy & Research, Bloomberg, as of 11 November 2026

ธีมการลงทุนตลาดหุ้นโลก

Offshore investment

กำไร S&P 500 ใน 3Q26 เติบโตแข็งแกร่ง นำโดยกลุ่มเทคโนโลยีและพลังงาน ขณะที่แนวโน้มปี 2027 ยังได้รับแรงหนุนจาก AI แต่ตลาดเริ่มให้น้ำหนักกับความยั่งยืนของกำไร ความคุ้มค่าของการลงทุน และมูลค่าหุ้นมากขึ้น โดย InnovestX ยังมองบวกต่อกลุ่มเทคโนโลยีและโครงสร้างพื้นฐาน AI ที่มีแนวโน้มกำไรและกระแสเงินสดแข็งแกร่ง

- กำไร S&P 500 ใน 3Q26 เติบโตแข็งแกร่งกว่าคาด โดย 403 บริษัท หรือ 81% ของดัชนี รายงานรายได้เติบโต 13.24% YoY และกำไรสุทธิเพิ่มขึ้น 26.73% YoY สะท้อนความสามารถในการทำกำไรที่ดีขึ้น
- กลุ่มเทคโนโลยีและพลังงานเป็นแรงหนุนหลักของดัชนี โดยกลุ่มเทคโนโลยีมีกำไรเพิ่มขึ้น 65.9% YoY จากความต้องการชิปและโครงสร้างพื้นฐาน AI ขณะที่กลุ่มพลังงานเติบโตสูงสุด 152.4% YoY ส่วน Communication Services มีกำไรลดลง 1.8% YoY
- แนวโน้มกำไรปี 2027 ยังแข็งแกร่ง นำโดยเทคโนโลยี โดยตลาดคาดว่า EPS ของกลุ่มเทคฯ จะเติบโตประมาณ 40% YoY ตามด้วย กลุ่มการแพทย์ ที่ 19% และ Industrials ที่ 16% สะท้อนการลงทุน AI และโครงสร้างพื้นฐานที่ยังขยายตัว
- ขณะที่ตลาดเริ่มกังวลความยั่งยืนของกำไรและผลตอบแทนจาก AI แม้ผลประกอบการโดยรวมดีกว่าคาด แต่เงินลงทุนศูนย์ข้อมูลที่เพิ่มขึ้น ความไม่แน่นอนของกระแสเงินสด และมูลค่าหุ้นที่อยู่ในระดับสูง อาจจำกัดการปรับขึ้นของราคาหุ้นในระยะถัดไป

InnovestX ยังคงมุมมองเชิงบวกต่อเทคโนโลยีและโครงสร้างพื้นฐาน AI โดยเน้นบริษัทที่มีกระแสเงินสดแข็งแกร่ง คำสั่งซื้อรองรับ และแนวโน้มกำไรชัดเจน ได้แก่ Broadcom (AVGO), TSMC (TSM) และ Eaton (ETN) พร้อมระมัดระวังบริษัทที่ลงทุนสูงแต่ยังไม่สามารถสร้างผลตอบแทนได้อย่างชัดเจน

S&P500 Earnings Surprise in 3Q26

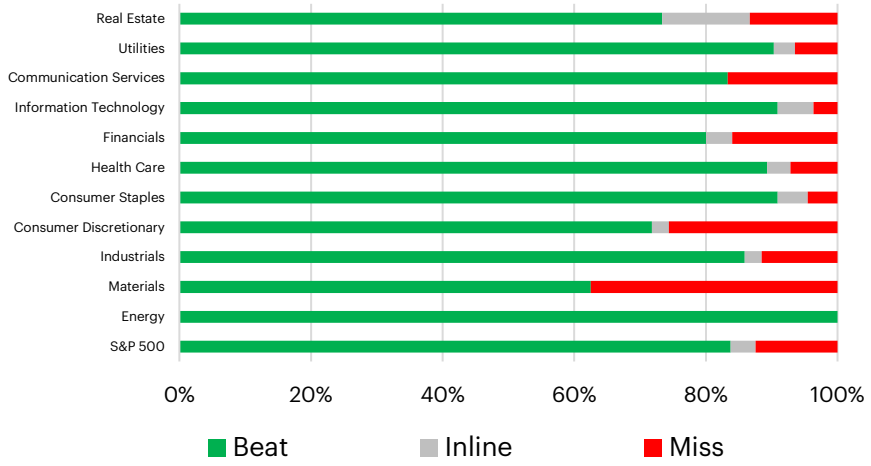

Quarterly EPS Estimate in 3Q-4Q26

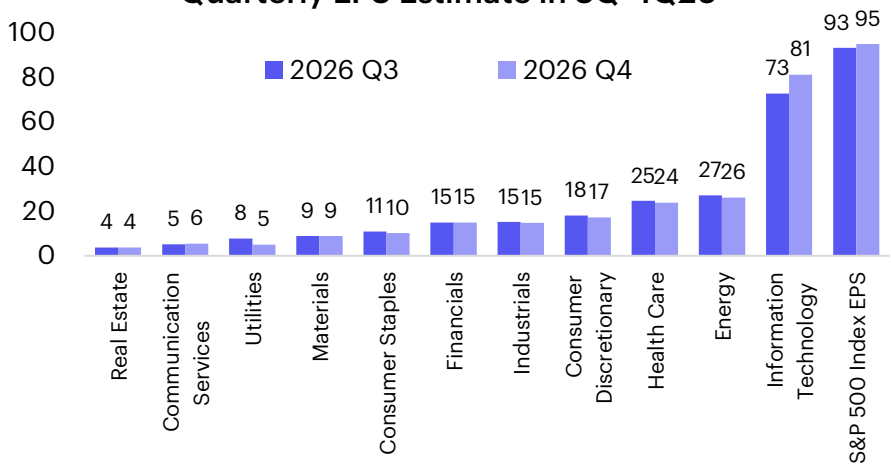

Source: Company report, Bloomberg, InnovestX Research

AVGO

Broadcom Inc (AVGO) – ได้อานิสงส์จากเม็ดเงินที่อาจกระจายออกจาก Nvidia

แนะนำ Broadcom Inc (AVGO) เนื่องจากเหตุผลหลัก ดังนี้

1) **แนวโน้มได้ประโยชน์จากการกระจายการลงทุนออกจาก Nvidia:** ความไม่แน่นอนด้านผู้บริหาร Nvidia อาจกระตุ้นให้บริษัทเทคโนโลยีรายใหญ่เพิ่มการใช้ชิป AI ที่ออกแบบเฉพาะทาง (ASIC) ซึ่งเป็นธุรกิจหลักของ Broadcom
2) **รายได้ชิป AI โตต่อเนื่องและสูงกว่าคาด:** ใน 3Q26 รายได้ชิป AI อยู่ที่ $16.7bn (+221% YoY) สูงกว่าตลาดคาด บริษัทคาดว่ารายได้กลุ่มนี้จะเพิ่มเป็น $21.7bn ใน 4Q26 จากความต้องการทั้งชิปที่ออกแบบเฉพาะลูกค้าและอุปกรณ์เครือข่าย AI
3) **เป้ารายได้ชิป AI เพิ่มเท่าตัวสองปีติด:** บริษัทตั้งเป้ารายได้ชิป AI ที่ $115bn ใน FY2027 และ $230bn ใน FY2028 โดยผู้บริหารระบุว่าจัดหาชิ้นส่วนหลักได้เพียงพอรองรับแผนแล้ว
4) **มีธุรกิจเครือข่ายและซอฟต์แวร์ช่วยสนับสนุนกำไร:** นอกจากชิป AI บริษัทยังมีอุปกรณ์เครือข่ายและ VMware ช่วยกระจายแหล่งรายได้ โดย 3Q26 สร้างกระแสเงินสดอิสระสูงถึง $13.7bn หรือ 46% ของรายได้
5) **เงินทุนโครงการ XPV หนุนยอดขายชิป:** AI Apollo และ Blackstone จัดเงินทุนเริ่มต้น $35bn ให้ Anthropic ขยายกำลังประมวลผลกว่า 1 GW ภายใต้โครงการที่ตั้งเป้ารองรับกว่า 20 GW ภายในปี 2028 เพิ่มโอกาสขายชิปและอุปกรณ์เครือข่ายของ Broadcom

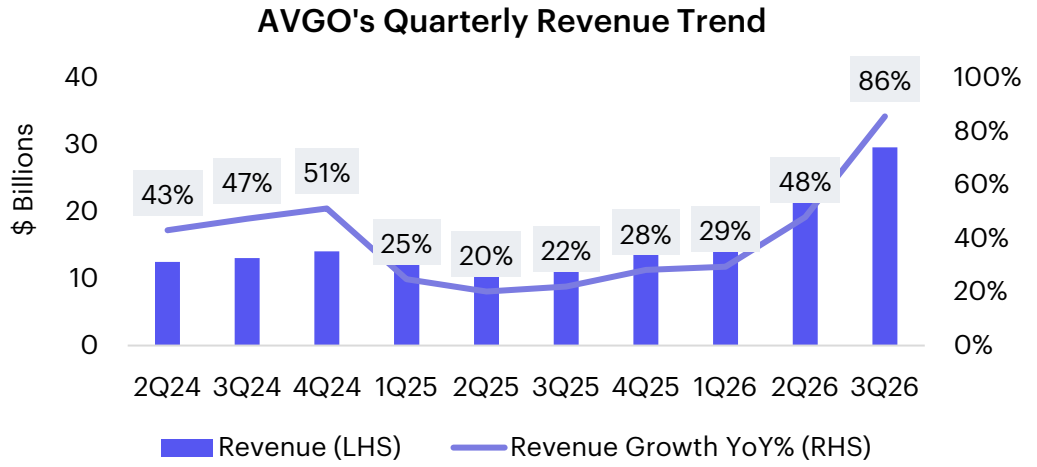

Source : Company Report, InnovestX Investment Strategy & Research

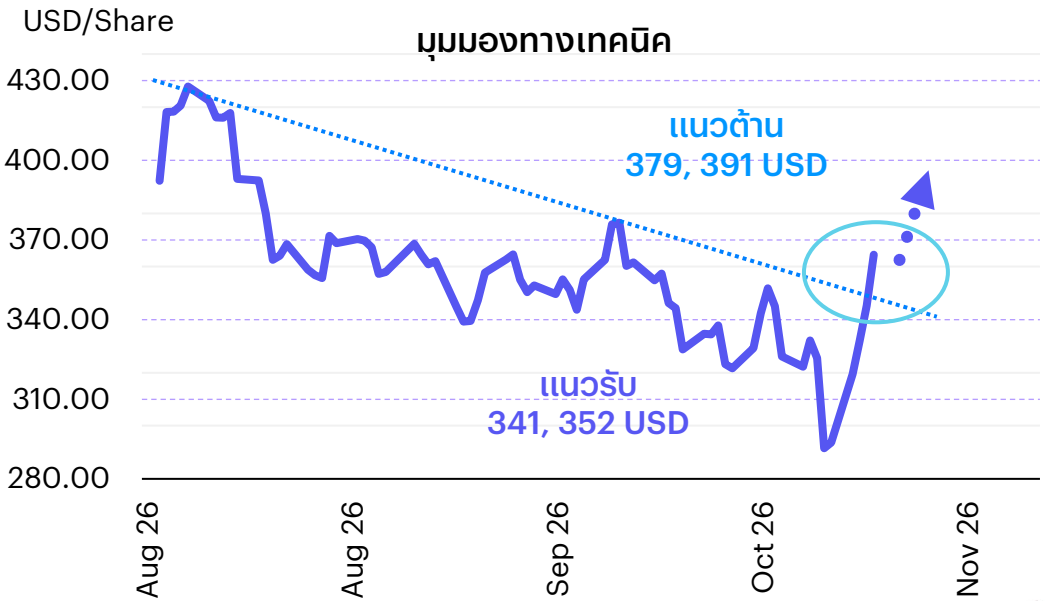

Source : InnovestX Investment Strategy & Research

innovestX บริษัทหลักทรัพย์ในกลุ่ม SCBX

Earnings Calendar

	16 Nov 26	17 Nov 26	18 Nov 26	19 Nov 26	20 Nov 26
Healthcare	-	-	-	-	-
Industrials	-	-	-	-	-
Financials	-	Klarna	-	-	-
Technology	Infleqtion	NVIDIA	Palo Alto Networks, GDS, Pony AI	Intuit, Keysight Technologies, Lenovo	-
Consumer Discretionary	Trip.com, XPeng	Home Depot, JD.com, MINISO	TJX Companies, Lowe's Companies, PDD Holdings	Alibaba, Ross Stores	-
Consumer Staples	Tyson Foods	-	Target	Walmart	BJ's Wholesale Club
Utilities	-	-	-	-	-
Communication Services	Baidu, iQIYI	Walt Disney, Tencent Music, Weibo	Tencent	NetEase	-

เคาะซื้อ ประจำสัปดาห์

Satellite Fund

K-INDX
หุ้นอินเดีย

Entry date = 5 Aug 26

TOP11VNM
หุ้นเวียดนาม

Entry date = 26 Aug 26

NEW

TUSFIN-A
หุ้นกลุ่มการเงินสหรัฐฯ

Entry date = 12 Nov 26

Source: InnovestX Investment Strategy & Research

อัพเดตสถานการณ์กองทุน เคาะซื้อ

Satellite Fund

หุ้นเวียดนาม

หุ้นเวียดนาม กลับมาอ่อนตัว โดย VN30 -1.4% WoW ปัญหาหลักยังคงเป็น Foreign Flow นับตั้งแต่ FTSE Upgrade วันที่ 21 ก.ย. ต่างชาติขายสุทธิแล้ว 32 จาก 39 Sessions รวมเกือบ VND29.6tn สะท้อนว่า Passive Flow จากการ Upgrade ยังไม่สามารถเปลี่ยนพฤติกรรมของ Active Foreign Investors ได้อย่างยั่งยืน อย่างไรก็ดี ราคาที่ปรับฐานทำให้ Valuation เริ่มน่าสนใจมากขึ้น โดย VNDirect ปรับเพิ่มคาดการณ์กำไรบริษัทใน HOSE ปี 2026 เป็นเติบโต 36% ขณะที่ Forward P/E ลดลงใกล้ 10.4x จึงยังคงมุมมอง ถือต่อแต่ยังไม่เพิ่มน้ำหนัก เพราะ Earnings–Valuation รองรับ Downside มากขึ้น แต่ Catalyst ที่ยังรออยู่คือ Foreign Flow

หุ้นอินเดีย

หุ้นอินเดียปรับขึ้นต่อเนื่องอย่างแข็งแกร่ง โดย Nifty 50 +3.1% WoW ส่งผลให้ตลาดเพิ่มขึ้นรวมเกือบ 10% MTD แรงหนุนหลักมาจากการกลับเข้าซื้อของนักลงทุนต่างชาติ หลัง FPI ซื้อหุ้นอินเดียสุทธิแล้วกว่า $6.43bn ในเดือน พ.ย. สูงสุดในรอบกว่า 2 ปี ประกอบกับ Brent ลดลงสู่ราว $92/bbl และเงินรูปีเคยแข็งขึ้นถึง 93.62/USD ช่วยคลายแรงกดดันด้านเงินเฟ้อและดุลบัญชีเดินสะพัด ขณะที่ HSBC ปรับมุมมอง India ขึ้นเป็น Overweight และหลายสำนักปรับเพิ่มเป้าหมาย Nifty สะท้อนว่า Earnings, Valuation และ Foreign Positioning เริ่มกลับมาสนับสนุนกันอีกครั้ง อย่างไรก็ดี หลังตลาดปิดวันที่ 12 พ.ย. CPI เดือน ต.ค. ออกมาที่ 6.09% YoY จาก 5.54% และสูงกว่ากรอบบน RBI ที่ 6% ทำให้โอกาสขึ้นดอกเบี้ยอีก 25bps ในเดือน ธ.ค. เพิ่มขึ้นอย่างมีนัยสำคัญ จึงยังคงมุมมอง ทยอยสะสมเมื่ออ่อนตัว

หุ้นกลุ่มการเงินสหรัฐฯ

หุ้นกลุ่มการเงินสหรัฐฯ ฟื้นตัวในสัปดาห์นี้ โดย XLF ETF +1.9% WoW ปัจจัยพื้นฐานของกลุ่มยังค่อนข้างแข็งแรง โดย OCC ระบุว่าความเสี่ยงด้านสินเชื่อของธนาคารสหรัฐฯ โดยรวมยังอยู่ในระดับต่ำ ขณะที่กำไรของระบบธนาคารในช่วงครึ่งแรกปี 2026 เพิ่มขึ้นสู่ระดับสูงสุดในรอบกว่า 20 ปี จาก Loan Growth, Net Interest Margin ที่ขยายตัว และ Non-interest Income ที่เพิ่มขึ้น นอกจากนี้ Bond Yield ที่ยังสูงสามารถช่วยพยุงรายได้ดอกเบี้ยของธนาคาร แต่มีอีกด้านคือ CPI สหรัฐฯ ที่สูงกว่าคาดในสัปดาห์นี้ทำให้ 10Y Treasury Yield กลับเข้าใกล้ 5% และตลาดเพิ่มความเป็นไปได้ที่ Fed จะขึ้นดอกเบี้ยแรงขึ้น ซึ่งหากดำเนินต่อเป็นเวลานานอาจเพิ่ม Credit และ Refinancing Risk InnovestX แนะนำทยอยสะสมกลุ่มการเงินสหรัฐฯ เมื่อย่อตัว ผ่าน XLF ETF

innovestx
บริษัทหลักทรัพย์ในกลุ่ม SCBX

เครื่องมือที่ใช่
ช่วยตัดสินใจทุกช็อตการลงทุน
ครบจบที่ แอป INVX





YOUR FUTURE, EMPOWERED. พลังการลงทุน เพื่อชีวิตในแบบคุณ

ดาวน์โหลด INVX

Download on the App Store | GET IT ON Google Play | EXPLORE IT ON AppGallery

คำเตือน : การลงทุนมีความเสี่ยง ผู้ลงทุนควรทำความเข้าใจลักษณะสินค้า เงื่อนไขผลตอบแทนและความเสี่ยง ก่อนตัดสินใจลงทุน

ทีมผู้จัดทำ

InnovestX Research

innovestX
บริษัทหลักทรัพย์ในกลุ่ม SCBX



1. ธนาวดี รัตนแสง	ผู้ช่วยนักวิเคราะห์ Equity Strategy Team
2. ณัฏฐ์วริน ไตรภพสกุล	นักกลยุทธ์การลงทุนและนักวิเคราะห์อาวุโสกลุ่มหุ้นขนาดกลางและขนาดเล็ก
3. สิทธิชัย ดวงรัตนฉายา	หัวหน้านักกลยุทธ์การลงทุน
4. สุทธิชัย คุ้มวรชัย	Head of Research Department
5. ดร.ปิยศักดิ์ มานะสันต์	หัวหน้านักวิจัยเศรษฐกิจ
6. พบชัย ภัทราวิชญ์	นักกลยุทธ์ตลาดหุ้นและตลาดอนุพันธ์
7. เอกสิทธิ์ อู่ไพบูรณ์	นักกลยุทธ์การลงทุน
8. สิทธิวัฒน์ เจริญสถาพร	ผู้ช่วยนักวิเคราะห์ Equity Strategy Team
9. กฤษณ์พงศ์ ปาทาน, CMT®	นักวิเคราะห์เทคนิคและตลาดอนุพันธ์
10.จิรพัฒน์ จิรนิรันดร์กุล, CFA	Fundamental Investment Strategist

Disclaimer

เอกสารฉบับนี้จัดทำโดยสายงานวิจัยของบริษัทหลักทรัพย์ อินโนเวสท์ เอกซ์ จำกัด (“บริษัทฯ”) เพื่อวัตถุประสงค์ในการให้ข้อมูลทั่วไปแก่นักลงทุนเท่านั้น และไม่อาจถือได้ว่าเป็นคำแนะนำการลงทุน การเสนอซื้อหลักทรัพย์ การเสนอขายหลักทรัพย์ หรือการชักชวนให้บุคคลใดเข้าจองซื้อหลักทรัพย์ หรือทำธุรกรรมที่เกี่ยวข้องกับหลักทรัพย์ โดยข้อมูลในเอกสารนี้เป็นข้อมูลที่มีการเปิดเผยต่อสาธารณะซึ่งผู้ลงทุนสามารถเข้าถึงได้โดยทั่วไป บริษัทฯ มิได้ยืนยันหรือรับรองถึงความถูกต้อง ความครบถ้วน หรือความสมบูรณ์ของข้อมูลดังกล่าวแต่อย่างใด ความเห็น การคาดการณ์ หรือประมาณการใดๆ ที่ปรากฏอยู่ในเอกสารนี้เป็นเพียงมุมมองของบริษัทฯ ณ วันที่ที่ปรากฏในเอกสารนี้เท่านั้น ซึ่งอาจเปลี่ยนแปลงได้ โดยบริษัทฯ ไม่จำเป็นต้องแจ้งให้สาธารณชน หรือผู้ลงทุนทราบ

บริษัทฯ และธนาคารไทยพาณิชย์ จำกัด (มหาชน) (“ธนาคารฯ”) เป็นบริษัทย่อยของบริษัท เอสซีบี เอกซ์ จำกัด (มหาชน) (“เอสซีบี เอกซ์”) โดยมีเอสซีบี เอกซ์เป็นผู้ถือหุ้นรายใหญ่ ดังนั้น บริษัทฯ และธนาคารฯ จึงอยู่ภายใต้กลุ่มบริษัทเดียวกัน

โดยธนาคารฯ เป็นที่ปรึกษาทางการเงินและผู้จัดจำหน่ายหน่วยทรัสต์ สำหรับธุรกรรมการออกและเสนอขายหน่วยทรัสต์ของทรัสต์เพื่อการลงทุนในอสังหาริมทรัพย์ เอดับเบิ้ลยูซี ไลฟ์สไตล์ พร็อพเพอร์ตีส์ ต่อประชาชนเป็นการทั่วไปเป็นครั้งแรก ทั้งนี้ สายงานวิจัยของบริษัทฯ ดำเนินงานอย่างเป็นอิสระจากหน่วยงานธุรกิจที่ให้บริการเป็นที่ปรึกษาทางการเงินของธนาคารฯ และมิได้อยู่ภายใต้การควบคุมของหน่วยงานดังกล่าวในการจัดทำเอกสารฉบับนี้

การซื้อขายฟิวเจอร์สและออปชั่น (Futures and Options) มีความเสี่ยงสูงที่อาจก่อให้เกิดผลขาดทุนอย่างมีนัยสำคัญ จึงอาจไม่เหมาะสมกับผู้ลงทุนทุกราย ดังนั้น ก่อนการตัดสินใจซื้อขายฟิวเจอร์สและออปชั่น (Futures and Options) ผู้ลงทุนควรพิจารณาฐานะทางการเงิน วัตถุประสงค์ในการลงทุน ประสบการณ์ในการลงทุน และระดับความเสี่ยงที่สามารถยอมรับได้อย่างรอบคอบ เนื่องจากมีความเป็นไปได้ที่อาจสูญเสียเงินลงทุนมากกว่าเงินลงทุนเริ่มแรก ทั้งนี้ ผู้ลงทุนควรศึกษาและทำความเข้าใจลักษณะของผลิตภัณฑ์ เงื่อนไข และความเสี่ยงที่เกี่ยวข้องทั้งหมดก่อนตัดสินใจลงทุน รวมถึงใช้ดุลยพินิจในการตัดสินใจลงทุนด้วยตนเอง และ ในกรณีที่มีข้อสงสัย ควรขอคำแนะนำการลงทุนจากที่ปรึกษาทางการลงทุน

บริษัทฯ ธนาคารฯ และ/หรือ บริษัทในเครือ ตลอดจนกรรมการ ผู้บริหาร พนักงาน และลูกจ้างของบริษัทฯ ธนาคารฯ และ/หรือบริษัทในเครือ ไม่รับผิดชอบต่อความเสียหาย ความสูญเสีย ค่าใช้จ่าย หรือผลกระทบใดๆ ไม่ว่าโดยทางตรง หรือทางอ้อม อันเกิดจากการนำความเห็น บทวิเคราะห์ หรือข้อมูลใดๆ ที่ปรากฏในเอกสารฉบับนี้ไปใช้ในทุกกรณี รวมถึงแต่ไม่จำกัดเพียงการสูญเสียผลกำไร หรือความเสียหายจากการผิดสัญญา นอกจากนี้ บริษัทฯ ธนาคารฯ และ/หรือ บริษัทในเครือของบริษัทฯ ตลอดจนกรรมการ ผู้บริหาร พนักงาน หรือผู้ที่เกี่ยวข้องอาจมีส่วนเกี่ยวข้องหรือผลประโยชน์ใดๆ กับผู้ออกหลักทรัพย์ที่ถูกกล่าวถึงในเอกสารฉบับนี้ หรือผู้ที่เกี่ยวข้องกับผู้ออกหลักทรัพย์ได้ ดังนั้น ผู้ลงทุนควรศึกษาข้อมูลด้วยตนเองและใช้ดุลพินิจพิจารณาก่อนตัดสินใจลงทุน

บริษัทฯ สงวนสิทธิในการใช้ดุลพินิจแต่เพียงผู้เดียวในการแก้ไข เปลี่ยนแปลง หรือปรับปรุงข้อมูลที่ปรากฏในเอกสารนี้เป็นครั้งคราวโดยไม่ต้องบอกกล่าวล่วงหน้า

เอกสารนี้จัดส่งให้กับเฉพาะบุคคลที่กำหนด (Intended Recipient) เท่านั้น ห้ามมิให้ผู้ใดนำข้อมูลในเอกสารนี้ไปทำซ้ำ ดัดแปลง ส่งต่อ เผยแพร่ จำหน่าย คัดลอก นำออกแสดงหรือแสวงหาประโยชน์ในเชิงพาณิชย์จากข้อมูลทั้งหมดหรือบางส่วนในเอกสารนี้ ไม่ว่าด้วยวิธีการใด ๆ เว้นแต่จะได้รับความยินยอมเป็นลายลักษณ์อักษรจากบริษัทฯ ล่วงหน้า

© สงวนลิขสิทธิ์ 2026 บริษัทหลักทรัพย์ อินโนเวสท์ เอกซ์ จำกัด

CG Rating 2026 Companies with CG Rating

Companies with Excellent CG Scoring

A5, AAV, ACE, ACG, ADB, ADVANC, ADVICE, AE*, AEONTS, AF, AGE, AIRA, AJ, AKP, AKR, ALLA, ALT, AMA, AMARIN, AMATA, AMATAV, AOT, AP, ARIP, ASIAN, ASIMAR, ASK, ASP, ASW, AUCT, AURA, AWC, BA, BAFS, BAM, BANPU, BAY, BBGI, BBIK, BBL, BCH, BCP, BCPG, BDMS, BE8, BEM, BEYOND, BGC, BGRIM, BH, BIZ, BJC, BKIH, BLA, BLC, BOL, BPS, BRI, BRR, BTG, BTS, BWG, BYD, CBG, CENTEL, CFRESH, CGH, CHAO, CHASE, CHEWA, CHG, CIVIL, CK, CKP, CMC, COCOCO, COLOUR, COM7, CPALL, CPAXT, CPF, CPN, CRC, CREDIT, CSS, DCC, DDD, DELTA, DEMCO, DITTO, DMT, DOHOME, DRT, DUSIT, EA, EASTW, EGCO, EPG, ERW, ETC, ETE, EURO, FLOYD, FN, FPI, FPT, FTI, GABLE, GCAP, GEL, GFC, GFPT, GGC, GLOBAL, GPSC, GRAMMY, GST, GULF, GUNKUL, HANA, HARN, HENG, HTC, ICC, ICHI, IFS, III, ILINK, ILM, IMH, INET, INSURE, IP, IRC, IRPC, IT, ITC, IVL, J, JAS, JDF, JMART, JMT, JTS, KBANK, KCAR, KCC, KCE, KCG, KJL, KKP, KSL, KTB, KTC, LALIN, LEO, LH, LHFG, LIT, LOXLEY, LPN, LST, M, M-CHAI, MAJOR, MBK, MC, MCOT, MEDEZE, MEGA, METCO, MFC, MFEC, MGC, MINT, MITSIB, MODERN, MONO, MOONG, MOSHI, MRDIYT, MSC, MTC, MTI, NEO, NEP, NER, NOBLE, NPK, NRF*, NTF, NTV, NVD, NYT, OCC, ONEE, OR, ORI, ORN, OSP, PAP, PB, PCC, PCE, PCSGH, PDG, PDJ, PG, PHOL, PIMO, PIN, PIS, PL, PLANB, PLAT, PLUS, PM, PMC, PORT, PPP, PPS, PR9, PRG, PRI, PRM, PRTR, PSGC, PSH, PSL, PSP, PTC, PTG, PTT, PTTEP, PTTGC, Q-CON, QH, QLT, QTC, RABBIT, RATCH, RBF, RCL, ROCTEC, RPH, RS, RT, S, S&J, SA, SABINA, SAK, SAMART, SAMTEL, SAPPE, SAT, SAV, SAWAD, SC, SCAP, SCB, SCC, SCCC, SCG, SCGD, SCGP, SCI, SCM, SDC, SE, SEAFCO, SEAOIL, SECURE, SELIC, SENA, SENX, SGC, SGF, SGP, SHR, SICT, SIRI, SIS, SITHAI, SJWD, SKR, SKY, SMPC, SNC, SNNP, SNP, SO, SONIC, SPA, SPALI, SPC, SPCG, SPI, SPRC, SPVI, SR, SSF, SSP, SSSC, STA, STARM, STECON, STGT, STI, STPI, SUC, SUN, SUSCO, SUTHA, SVOA, SVT, SWC, SYMC, TACC, TASCO, TBN, TCAP, TCMC, TEAMG, TEGH, TFM, TFMAMA, TGE, TGH, THANA, THANI, THIP, THRE, THREL, TIDLOR, TIPH, TISCO, TITLE, TK, TKC, TKS, TKT, TLI, TM, TMC, TMD, TMILL, TMT, TNDT, TNITY*, TNL, TOA, TOG, TOP, TOPP, TPAC, TPBI, TPCS, TPIPP, TPLAS, TPS, TQM, TRP, TRU*, TRUBB, TRUE, TSC, TSTH, TTA, TTB, TTW, TU, TURTLE, TVDH, TVO, TWPC, UAC, UBA, UBE, UBIS, UPF, UPOIC, UV, VGI, VIBHA, VIH, VNG, VRANDA, WACOAL, WARRIX, WGE, WHA, WHAUP, WICE, WINMED, WINNER, WP, WPH, ZEN

Companies with Very Good CG Scoring

AAI, ABM, ADD, AH*, AIT, ALUCON, AMC, ANAN*, APCO, APCS, ASAP, ATP30, AYUD, BEC, BIS, BR, BSBM, BTW, BVG, CFARM, CH, CHAYO, CIG*, CM, CNT, COMAN*, CPI, CPL, CPW, CSC, CSP, DTCENT, EAST, EKH, ETL, EVER, FE, FM, FNS, FORTH, FSMART, FVC, GC, GPI*, HMPRO*, HUMAN, ICN, IND, INSET, ITEL, ITTHI, IVF, JSP, JUBILE, K, KGI*, KISS, KTIS, KTMS, KUMWEL, KUN, L&E, LANNA, LEE, LTMH, MALEE, MASTEC, MCA, MEB, MICRO, MPJ, MST, NAM, NC, NCAP, NDR, NKI, NL, NSL, NTSC, OKJ, ONSENS, PEER*, PJW, PLANET, PLT, POWER, PQS, PRAPAT, PRIME*, PRINC*, PROUD, PT, PYLON, RAM, READY, ROCK, SAAM, SALEE, SAMCO, SFLEX, SFT, SINO, SISB, SKE, SMD100, SMT, SORKON, SPREME, SRS, STANLY, STX, SUPER, SYNEX, SYNTEC, TAN, TATG, TEKA, TFG, THG*, TIPCO, TKN, TL, TMAN, TMI, TNP, TNR, TPCH*, TPIPL*, TQR, TRC, TSTE, TURBO, TVH, TVT, UMI, VCOM, VL, WIN, XPG, ZIGA

Companies with Good CG Scoring

2S, 88TH, AHC, AIE, AMR, ANI, APO, APURE, ARIN, ARROW, ASEFA, ASIA, ASN, ASTR, ATLAS, B*, BC, BIG*, BJCHI, BKA, BLESS, BTC, CAZ, CEN, CGD, CHARAN*, CHIC, CHOTI, CHOW, CMAN, CMO, CWT*, DCON, DEXON*, DIMET, DPAINT, EASON, EFORL, ESTAR, FSX*, FTE, GBX, GJS, GTB, HANN, IDG, ITNS, JCK, JPARK, KK, KWC, KWM, KYE, LDC, LHK, LTS, MAGURO, MATCH, MBAX, MDX*, MENA, MGI, MK, ML, MMM, MOTHER, NAT, NATION, NCL, NCP, NKT, NNCL, NV, OGC, PACO, PANEL, PATO, PEACE, PHG, POLY, PREB, PRIN, PROEN, RJH, S11, SAF, SAFE, SANKO, SCN, SE-ED, SIAM, SINGER, SKN, SLP, SMART, SMO, SNPS, SST, STC, STECH, TAE, TC, TCC, TFI, THAI, TIGER, TPA, TRT, TRV, TSE, UKEM, UP, UREKA, VARO, VIBE, WASH, WAVE*, WFX, WIIK, WORK, XO, XYZ*, YUASA

Corporate Governance Report

The material contained in this publication is for general information only and is not intended as advice on any of the matters discussed herein. Readers and others should perform their own independent analysis as to the accuracy or completeness or legality of such information. The Thai Institute of Directors, its officers, the authors and editor make no representation or warranty as to the accuracy, completeness or legality of any of the information contained herein. By accepting this document, each recipient agrees that the Thai Institute of Directors Association, its officers, the authors and editor shall not have any liability for any information contained in, or for any omission from, this publication.

The survey result is as of the date appearing in the Corporate Governance Report of Thai Listed Companies. As a result, the survey result may be changed after that date. InnovestX Securities Company Limited does not conform nor certify the accuracy of such survey result.

* บริษัทหรือกรรมการหรือผู้บริหารของบริษัทที่มีข่าวด้านการกำกับดูแลกิจการ เช่น การกระทำผิดเกี่ยวกับหลักทรัพย์ การทุจริต คอร์รัปชัน เป็นต้น ซึ่งการใช้ข้อมูล CGR ควรตระหนักถึงข่าวดังกล่าวประกอบด้วย

Anti-corruption Progress Indicator

Certified (ได้รับการรับรอง)

2S, AAI, ACE, ADB, ADVANC, AE, AF, AH, AI, AIE, AIRA, AIT, AJ, AKP, AMA, AMANAH, AMARIN, AMATA, AMATAV, ANI, AP, APCS, AS, ASIAN, ASK, ASP, ASW, AUCT, AWC, AYUD, B, BAFS, BAM, BAY, BBGI, BBL, BCH, BCP, BCPG, BE8, BEC, BEYOND, BGC, BGRIM, BKIH, BLA, BPS, BRI, BRR, BSBM, BTC, BTG, BTS, BWG, CAZ, CBG, CEN, CENTEL, CFRESH, CGH, CHASE, CHEWA, CHOTI, CHOW, CI, CIG, CM, CMC, COM7, CPALL, CPAXT, CPF, CPI, CPL, CPN, CPW, CRC, CREDIT, CSC, CV, DCC, DELTA, DEMCO, DEXON, DITTO, DMT, DOHOME, DRT, DUSIT, EAST, EASTW, EGCO, EMC, EP, EPG, ERW, ESTAR, ETC, ETE, FNS, FPI, FPT, FSMART, FSX, FTE, GABLE, GBX, GC, GCAP, GEL, GFPT, GGC, GLOBAL, GPI, GPSC, GST, GULF, GUNKUL, HANA, HARN, HENG, HL, HMPRO, HTC, ICC, ICHI, ICN, IFS, III, ILINK, ILM, INET, INOX, INSURE, IRPC, IT, ITC, ITEL, IVL, JAS, JMART, JMT, JR, JTS, K, KBANK, KCAR, KCC, KCE, KCG, KGEN, KGI, KJL, KKP, KSL, KTB, KTC, L&E, LANNA, LH, LHFG, LHK, LIT, LPN, M, MAGURO, MAJOR, MALEE, MATCH, MBAX, MBK, MC, MCOT, MEDEZE, MEGA, MENA, MFC, MFEC, MGC, MINT, MODERN, MONO, MOONG, MOSHI, MSC, MST, MTC, MTI, NATION, NCAP, NEP, NER, NKI, NOBLE, NRF, NWR, OCC, OR, ORI, OSP, PAP, PATO, PB, PCE, PCSGH, PDG, PDJ, PG, PHOL, PIMO, PK, PL, PLANB, PLANET, PLAT, PLUS, PM, PMC, POWER, PPP, PPPM, PPS, PQS, PR9, PREB, PRG, PRIME, PRINC, PRM, PROEN, PROUD, PRTR, PSH, PSL, PT, PTG, PTT, PTTEP, PTTGC, PYLON, Q-CON, QH, QLT, QTC, RABBIT, RATCH, RBF, RCL, RS, RWI, S, S&J, SA, SABINA, SAK, SAPPE, SAT, SAWAD, SC, SCAP, SCB, SCC, SCCC, SCG, SCGD, SCGP, SCL, SCM, SCN, SEAOIL, SE-ED, SELIC, SENA, SENX, SFLEX, SFT, SGC, SGP, SHR, SINGER, SINO, SIRI, SIS, SITHAI, SJWD, SKE, SKR, SMIT, SMPC, SNC, SNNP, SNP, SORKON, SPACK, SPALI, SPC, SPI, SPRC, SPREME, SRICHA, SSF, SSP, SSSC, SST, STA, STARM, STGT, STOWER, SUSCO, SVOA, SVT, SYMC, SYNTEC, TACC, TAE, TAKUNI, TASCO, TATG, TBN, TBSP, TCAP, TCMC, TEGH, TFG, TFI, TFMAMA, TGE, TGH, THANI, THIP, THRE, THREL, TIDLOR, TIPCO, TIPH, TISCO, TKN, TKS, TKT, TMC, TMD, TMILL, TMT, TNITY, TNL, TNP, TNR, TOG, TOP, TOPP, TPA, TPAC, TPBI, TPCS, TPLAS, TQM, TRT, TRU, TRUE, TSI, TSTE, TSTH, TTA, TTB, TTCL, TU, TURBO, TURTLE, TVDH, TVO, TWPC, UBE, UBIS, UEC, UKEM, UPF, UREKA, UV, VCOM, VGI, VIBE, VIBHA, VIH, VNG, WACOAL, WHA, WHAUP, WICE, WIIK, WP, WPH, XO, YUASA, ZEN, ZIGA

Declared (ประกาศเจตนารมณ์)

ADD, ADVICE, ALLA, ALT, ASEFA, ATLAS, AURA, BANPU, BIG, BIS, BIZ, BLESS, BOL, BYD, CEYE, CFARM, CHAO, CHAYO, CIVIL, CMAN, DCON, EKH, FLE, FLOYD, GFC, GREEN, HANN, I2, IIG, INSET, IP, IVF, J, KUMWEL, LTMH, M-CHAI, MCA, MITSIB, MMM, MPJ, NAT, NEO, NKT, NL, NOVA, NSL, NTF, NTSC, ORN, PCC, PIN, PRI, ROCTEC, SAF, SANKO, SE, SISB, SKIN, SKY, SMD100, SMO, SNPS, SUN, TEAMG, TFM, THAI, TL, TMAN, TMI, TPS, UP, VARO, VL, WELL, WGE, WIN

N/A

88TH, A, A5, AAV, ABM, ACAP, ACC, ACG, AEONTS, AFC, AGE, AHC, AJA, AKR, ALPHAX, ALUCON, AMARC, AMC, AMR, ANAN, AOT, APCO, APO, APP, APURE, AQUA, ARIN, ARIP, ARROW, ASAP, ASIA, ASIMAR, ASN, ASTR, ATP30, AU, B52, BA, BBIK, BC, BCT, BDMS, BEAUTY, BEM, BGT, BH, BIOTEC, BJC, BJCHI, BKA, BKD, BKGI, BLAND, BLC, BLISS, BM, BR, BROCK, BSM, BTNC, BTW, BUI, BVG, CCET, CCP, CGD, CH, CHARAN, CHG, CHIC, CHO, CITY, CK, CKP, CMO, CMR, CNT, COCOCO, COLOUR, COMAN, CPANEL, CPH, CPR, CPT, CRANE, CRD, CSP, CSR, CSS, CTW, CWT, D, DDD, DHOUSE, DIMET, DOD, DPAINT, DTCENT, DTCI, EA, EASON, ECF, EFORL, EMPIRE, ETL, EURO, EVER, F&D, FANCY, FE, FM, FMT, FN, FORTH, FTI, FVC, GENCO, GJS, GLORY, GRAMMY, GRAND, GSTEEL, GTB, GTV, GYT, HFT, HPT, HTECH, HUMAN, HYDRO, IDG, IHL, IMH, IND, INGRS, IRC, IRCP, IROYAL, ITD, ITNS, ITTHI, JAK, JCK, JCT, JDF, JPARK, JSP, JUBILE, KAMART, KASET, KBS, KC, KCM, KDH, KIAT, KISS, KK, KKC, KLINIQ, KOOL, KTIS, KTMS, KUN, KWC, KWI, KWM, KYE, LALIN, LDC, LEE, LEO, LOXLEY, LPH, LST, LTS, MADAME, MANRIN, MASTEC, MASTER, MATI, MCS, MDX, MEB, META, METCO, MGI, MGT, MICRO, MIDA, MILL, MJD, MK, ML, MORE, MOTHER, MRDIYT, MTW, MUD, MVP, NAM, NC, NCH, NCL, NCP, NDR, NETBAY, NEW, NEX, NFC, NNCL, NPK, NTV, NUT, NV, NVD, NYT, OGC, OHTL, OKJ, ONEE, ONSENS, PACO, PAF, PANEL, PEACE, PEER, PERM, PF, PHAT, PHG, PICO, PIS, PJW, PLE, PLT, PMTA, POLY, PORT, PPM, PRAKIT, PRAPAT, PRECHA, PRIN, PROS, PSGC, PSP, PTC, PTL, QDC, QTCG, QUICK, RAM, READY, RICHY, RJH, RML, ROCK, ROH, ROJNA, RP, RPC, RPH, RSP, RT, S11, SAAM, SAFE, SALEE, SAM, SAMART, SAMCO, SAMTEL, SAUCE, SAV, SAWANG, SCI, SCP, SDC, SEAFCO, SECURE, SEI, SGF, SHANG, SIAM, SICT, SIMAT, SK, SKN, SLP, SMART, SMT, SO, SOLAR, SONIC, SPA, SPCG, SPG, SPTX, SPVI, SQ, SR, SRS, STANLY, STC, STECH, STECON, STELLA, STI, STP, STPI, STX, SUC, SUPER, SUTHA, SVR, SWC, SYNEX, TAN, TAPAC, TC, TCC, TCJ, TCOAT, TEAM, TEKA, TERA, TGPRO, TH, THANA, THE, THG, THMUI, TIGER, TIPAK, TITLE, TK, TKC, TLI, TM, TMW, TNDT, TNH, TNPC, TOA, TPCH, TPIPL, TPIPP, TPL, TPOLY, TPP, TQR, TRC, TRITN, TRP, TRUBB, TRV, TSC, TSE, TSR, TTI, TTT, TTW, TVH, TVT, TWP, TWZ, TYCN, UAC, UBA, UMI, UMS, UNIQ, UNIX, UPOIC, UTP, UVAN, VPO, VRANDA, VS, WARRIX, WASH, WAVE, WFX, WINDOW, WINMED, WINNER, WORK, WSOL, XBIO, XPG, XYZ, YGG, YONG, ZAA

Explanations

Companies participating in Thailand's Private Sector Collective Action Coalition Against Corruption programme (Thai CAC) under Thai Institute of Directors are categorised into: companies that have declared their intention to join CAC, and companies certified by CAC.