กราฟแสดงการเคลื่อนไหวของราคาในรอบ 10 วันทำการที่ผ่านมา

S50Z26 SET50 Index Futures	GOZ26 Gold Online Futures	MGOZ26 Mini Gold Online Futures	USDZ26 USD Futures	SVFZ26 Silver Online Futures
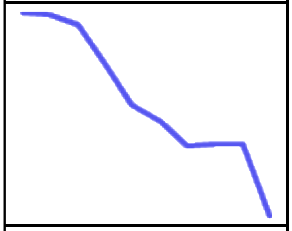	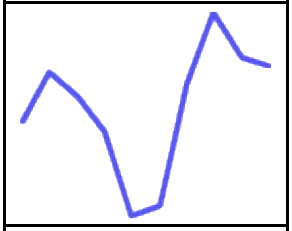	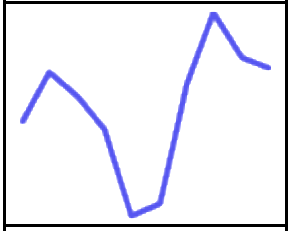	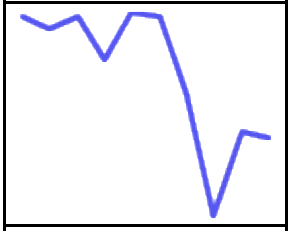	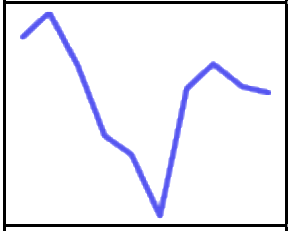
ราคาล่าสุด 991.70	ราคาล่าสุด 4,096.40	ราคาล่าสุด 4,094.20	ราคาล่าสุด 33.38	ราคาล่าสุด 52.50

สรุปคำแนะนำ

สินค้า	สถานะของแผน	ฝั่งการลงทุน	เปิด/ต้นทุน	จุดตัดขาดทุน	เป้าทำกำไร	จุดล็อกกำไร
S50Z26	รอเปิด	LONG	เปิด 988	978	1,008	-
GOZ26	รอเปิด	LONG	เปิด 4,100	4,030	4,200	-
MGOZ26	รอเปิด	LONG	เปิด 4,100	4,030	4,200	-
USDZ26	รอเปิด	SHORT	เปิด 33.60	33.75	33.30	-
SVFZ26	รอเปิด	LONG	เปิด 52.25	50.50	54.50	-

SET50 Index Futures : หน่วยราคา = จุดดัชนี ; ช่วงราคาเปลี่ยนแปลงขั้นต่ำ = 20 บาท
Gold Online Futures : หน่วยราคา = ดอลลาร์สหรัฐต่อทรอยออนซ์ (USD/OZ) ; ช่วงราคาเปลี่ยนแปลงขั้นต่ำ = 30 บาท
Mini Gold Online Futures : หน่วยราคา = ดอลลาร์สหรัฐต่อทรอยออนซ์ (USD/OZ) ; ช่วงราคาเปลี่ยนแปลงขั้นต่ำ = 3 บาท
USD Futures : หน่วยราคา = บาทต่อดอลลาร์สหรัฐฯ ; ช่วงราคาเปลี่ยนแปลงขั้นต่ำ = 10 บาท
Silver Futures : หน่วยราคา = ดอลลาร์สหรัฐต่อทรอยออนซ์ (USD/OZ) ; ช่วงราคาเปลี่ยนแปลงขั้นต่ำ = 30 บาท

ตัวอย่างการบริหารจัดการเงินทุน อัตราส่วนความเสี่ยงและผลตอบแทน

สินค้า	มูลค่าสัญญา	เงินทุนอ้างอิงต่อ 1 สัญญา (Leverage ≈ 3 เท่า)*	ผลตอบแทนตามแผนต่อ 1 สัญญา			
			ขาดทุน (บาท)	Risk**	กำไร (บาท)	Reward**
S50Z26	199,572	67,000	-2,000	-2.99%	4,000	5.97%
GOZ26	1,232,346	411,000	-21,000	-5.11%	30,000	7.30%
MGOZ26	123,235	41,100	-2,100	-5.11%	3,000	7.30%
USDZ26	33,519	11,200	-150	-1.34%	300	2.68%
SVFZ26	159,000	53,000	-5,250	-9.91%	6,750	12.74%

หมายเหตุ:
* กำหนด Leverage ไม่เกิน 3 เท่า เพื่อให้การเปลี่ยนแปลงของมูลค่าสัญญาทุก 1% กระทบเงินทุนที่แนะนำไม่เกินประมาณ 3% ก่อนค่าธรรมเนียมและปัจจัยอื่น ช่วยจำกัดการขยายของผลขาดทุนเมื่อเทียบกับเงินทุน และลดโอกาสที่การขาดทุนเพียงไม่กี่ครั้งจะกระทบเงินทุนอย่างรุนแรง ทั้งนี้ 3 เท่าเป็นเพดานบริหารความเสี่ยงของบทวิเคราะห์ ไม่ใช่ระดับที่รับประกันความปลอดภัย
** Risk = ระยะห่างจากราคาเข้าแนะนำถึงจุดตัดขาดทุน (Cut) | Reward = ระยะห่างจากราคาเข้าแนะนำถึงเป้าหมายแรก (Target) | แสดงเป็นอัตราส่วน (Risk:Reward) เพื่อใช้อ้างอิงและเปรียบเทียบความคุ้มค่าในการเทรดแต่ละแผน

ข้อสงวนสิทธิ์
ข้อมูล ความเห็น บทวิเคราะห์ ราคา การคาดการณ์ และ/หรือ ข้อมูลอื่นใด ("ข้อมูล") ที่ปรากฏ จัดทำขึ้นเพื่อวัตถุประสงค์ในการให้ข้อมูลทั่วไปเท่านั้น โดยมีที่มาจากแหล่งข้อมูลสาธารณะที่เชื่อว่าเชื่อถือได้ บริษัทหลักทรัพย์ อินโนเวสท์ เอกซ์ จำกัด ("INVX") ไม่รับรองความถูกต้อง ครบถ้วน หรือความเป็นปัจจุบันของข้อมูลดังกล่าว โดยเป็นข้อมูล ณ วันที่เผยแพร่และอาจเปลี่ยนแปลงได้โดยไม่ต้องแจ้งให้ทราบล่วงหน้า ข้อมูลนี้ไม่ถือเป็นการรับประกันราคาหรือผลตอบแทน คำแนะนำการลงทุน การเสนอซื้อหรือขายหลักทรัพย์ หรือชักชวนให้เสนอซื้อหรือเสนอขายหลักทรัพย์ใด INVX และ/หรือ กรรมการ พนักงาน และลูกจ้างของ INVX ไม่รับผิดชอบต่อความเสียหายอันเป็นผลมาจากหรือเกี่ยวข้องกับการใช้ข้อมูลดังกล่าว

INVX และธนาคารไทยพาณิชย์ จำกัด (มหาชน) ("ธนาคารฯ") เป็นบริษัทย่อยที่บริษัท เอสซีบี เอกซ์ จำกัด (มหาชน) (SCBX) เป็นผู้ถือหุ้นรายใหญ่ ข้อมูลที่เกี่ยวข้องกับธนาคารฯ มีวัตถุประสงค์เพื่อใช้ในการเปรียบเทียบเท่านั้น INVX และ/หรือ บริษัทในเครือ SCBX อาจเป็นที่ปรึกษาทางการเงิน ผู้จัดจำหน่ายหลักทรัพย์ ผู้ออกและเสนอขายหุ้นกู้ที่มีอนุพันธ์แฝง หรือ ตราสารแสดงสิทธิการฝากหลักทรัพย์ต่างประเทศ บนหลักทรัพย์ที่ปรากฏอยู่ในรายงานฉบับนี้ รวมถึงอาจมีการทำธุรกรรมอื่นใดในหลักทรัพย์ที่ถูกกล่าวถึง อันอาจก่อให้เกิดความขัดแย้งทางผลประโยชน์ได้ ผู้ลงทุนควรทำความเข้าใจลักษณะสินค้า เงื่อนไขผลตอบแทน และความเสี่ยง ก่อนตัดสินใจลงทุน

TFEX Daily Morning Session วันจันทร์ที่ 9 พฤศจิกายน 2026

Morning Session Top Picks :

LONG S50Z26 ; LONG GPSCZ26 ; LONG GOZ26 ; LONG MGOZ26 ; SHORT USDZ26 ; LONG SVFZ26

- SET50 คาดรีบาวด์ฟื้นตัว ราคาน้ำมันร่วงลงหลัง ปธน. ทรัมป์ระบุว่าการโจมตีอิหร่านรอบใหม่ไม่น่าจะเกิดขึ้นจากการเจรจาที่มีความคืบหน้า ขณะที่ปัจจัยในประเทศเข้าสู่สัปดาห์สุดท้ายของการรายงานงบ 3Q26 ซึ่งอาจเกิดความผันผวนในหุ้นรายตัวได้ แต่หากออกมาในทิศทางที่ดี ก็น่าจะช่วยหนุนดัชนีได้ในระยะถัดไป (แนวรับ 990 - 983 แนวต้าน 1008 - 1019)

- ราคาทองคำปรับลง จากเงินดอลลาร์ที่แข็งค่า หลังตัวเลข NFP ของสหรัฐสูงกว่าคาด หนุนคาดการณ์ Fed คงดอกเบี้ยในระดับสูงเป็นเวลานาน แต่ราคาทองคำเริ่มฟื้นหลังสหรัฐส่งสัญญาณยังไม่โจมตีอิหร่าน (แนวรับ 4035 - 4020 แนวต้าน 4135 - 4165)

- เงินดอลลาร์แข็งค่า หลังตัวเลข NFP ของสหรัฐสูงกว่าคาด เพิ่มโอกาสที่ Fed จะคงดอกเบี้ยระดับสูงเป็นเวลานาน แต่ดอลลาร์เริ่มกลับมาอ่อนค่าหลังสหรัฐส่งสัญญาณยังไม่โจมตีอิหร่าน ลดความต้องการสกุลเงินปลอดภัย (แนวรับ 33.20 - 33.00 แนวต้าน 33.70 - 34.00)

- ราคาโลหะเงินปรับลง จากเงินดอลลาร์แข็งค่า หลังตัวเลข NFP สูงกว่าคาด (แนวรับ 50.80 - 49.00 แนวต้าน 54.00 - 55.40)

กลยุทธ์การลงทุนตราสารอนุพันธ์

S50Z26 : เปิด LONG (เปิด 988/982, cut 978, เป้า 1008/1013)

GPSCZ26 : เปิด LONG (เปิด 52.50/51.75, cut 51.25, เป้า 54.25/55.25)

GOZ26 : เปิด LONG (เปิด 4100/4040, cut 4030, เป้า 4200/4030)

MGOZ26 : เปิด LONG (เปิด 4100/4040, cut 4030, เป้า 4200/4030)

USDZ26 : เปิด SHORT (เปิด 33.60/33.70, cut 33.75, เป้า 33.30/33.20)

SVFZ26 : เปิด LONG (เปิด 52.25/51.00, cut 50.50, เป้า 54.50/55.50)

สรุปตลาด TFEX

Most active contract	Settlement price	Change	%Change	Volume	OI	Day to settlement
S50Z26	991.70	(26.60)	(2.61)	192,417	575,093	51
GOZ26	4,106	(51.50)	(1.24)	21,772	24,891	51
USDZ26	33.39	0.14	0.42	33,782	239,197	51
JRFH27	422.10	(6.40)	(1.49)	20.00	110	142
VGIM27	0.94	(0.01)	(1.05)	-	92,113	233

ที่มา: TFEX, InnovestX Research

SET50 index and PE band

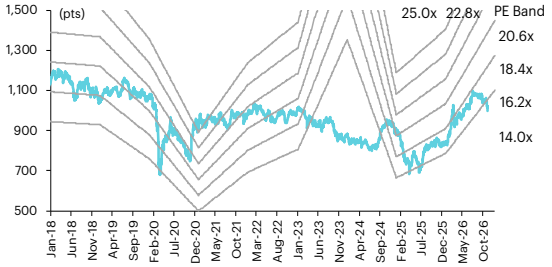

ปริมาณซื้อขาย SET50 futures ตามกลุ่มนักลงทุน

(Contract)	6-Nov	WTD	MTD	QTD
Foreign				
Buy	118,656	533,640	533,640	6,462,738
Sell	123,343	572,292	572,292	6,433,435
Net	(4,687)	(38,652)	(38,652)	29,303
Institutions				
Buy	32,150	143,665	143,665	1,642,815
Sell	26,420	121,297	121,297	1,641,689
Net	5,730	22,368	22,368	1,126
Individual				
Buy	60,864	287,989	287,989	4,279,762
Sell	61,907	271,705	271,705	4,310,191
Net	(1,043)	16,284	16,284	(30,429)

ปริมาณซื้อขาย Precious Metal Futures ตามกลุ่มนักลงทุน

(Contract)	6-Nov	WTD	MTD	QTD
Foreign				
Buy	28,945	134,315	134,315	3,065,376
Sell	28,273	124,480	124,480	3,054,019
Net	672	9,835	9,835	11,357
Institutions				
Buy	3,290	20,570	20,570	353,186
Sell	3,445	20,975	20,975	353,616
Net	(155)	(405)	(405)	(430)
Individual				
Buy	19,467	84,228	84,228	1,833,992
Sell	19,984	93,658	93,658	1,844,919
Net	(517)	(9,430)	(9,430)	(10,927)

ปริมาณซื้อขาย Currency Futures ตามกลุ่มนักลงทุน

(Contract)	6-Nov	WTD	MTD	QTD
Foreign				
Buy	160,823	762,404	762,404	11,477,444
Sell	166,007	767,368	767,368	11,493,636
Net	(5,184)	(4,964)	(4,964)	(16,192)
Institutions				
Buy	114,154	541,009	541,009	10,164,312
Sell	106,629	568,999	568,999	10,414,549
Net	7,525	(27,990)	(27,990)	(250,237)
Individual				
Buy	167,469	825,388	825,388	15,810,990
Sell	169,810	792,434	792,434	15,544,561
Net	(2,341)	32,954	32,954	266,429

ปริมาณซื้อขาย Single Stock Futures ตามกลุ่มนักลงทุน

(Contract)	6-Nov	WTD	MTD	QTD
Foreign				
Buy	7,704	67,358	67,358	1,325,471
Sell	9,990	47,972	47,972	1,408,255
Net	(2,286)	19,386	19,386	(82,784)
Institutions				
Buy	52,213	272,278	272,278	5,964,750
Sell	55,367	300,079	300,079	6,279,885
Net	(3,154)	(27,801)	(27,801)	(315,135)
Individual				
Buy	64,478	324,948	324,948	7,246,812
Sell	59,038	316,533	316,533	6,848,893
Net	5,440	8,415	8,415	397,919

นักวิเคราะห์

พบชัย ภัทราวิชญ์, IAA, CISA
นักวิเคราะห์การลงทุนปัจจัยพื้นฐานด้านตลาดทุน
นักวิเคราะห์การลงทุนปัจจัยทางเทคนิค
0-2793-9014
pobchai.p@innovestx.co.th

กฤษณ์พงศ์ ปาทาน, IAA, CMT®
นักวิเคราะห์การลงทุนปัจจัยพื้นฐานด้านสัญญาซื้อขายล่วงหน้า
นักวิเคราะห์การลงทุนปัจจัยทางเทคนิค
kritsapong.p@innovestx.co.th

innovest
A Subsidiary of SCBX Group

S50Z26 : เปิด LONG (เปิด 988/982, cut 978, เป้า 1008/1013)

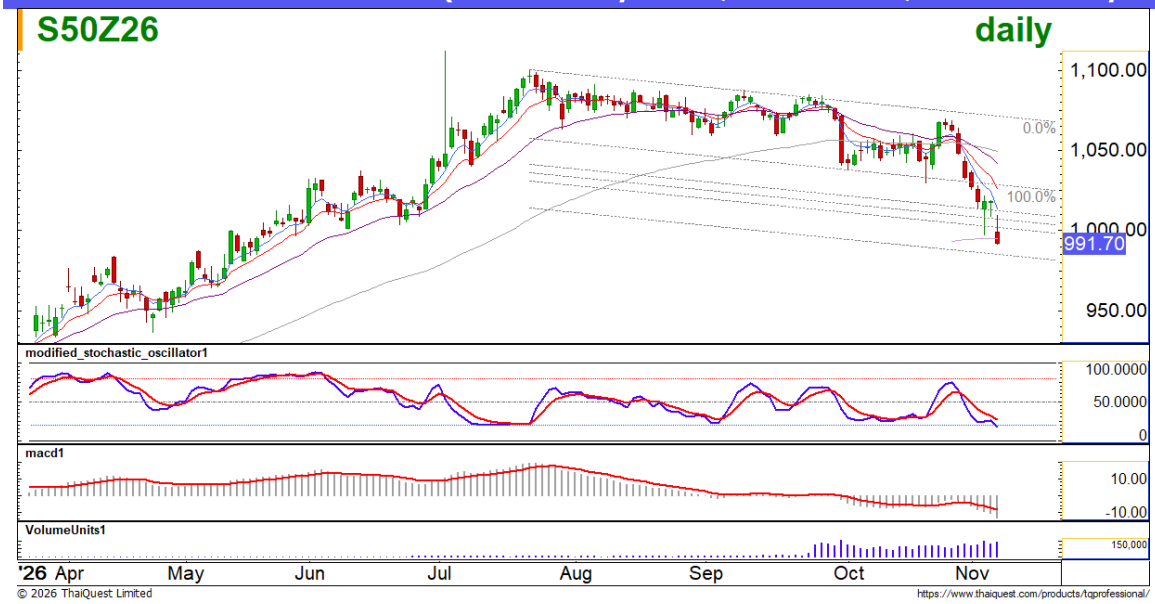

คาดดัชนีรีบาวด์ฟื้นตัว ราคาน้ำมันร่วงลงหลัง ปธน. ทรัมป์ระบุว่าการโจมตีอิหร่านรอบใหม่ไม่น่าจะเกิดขึ้น จากการเจรจาที่มีความคืบหน้า ช่วยหนุน Sentiment โดยรวม อย่างไรก็ตาม ยังต้องติดตามสถานการณ์ตะวันออกกลางอย่างใกล้ชิด ขณะที่ปัจจัยในประเทศเข้าสู่สัปดาห์สุดท้ายของการรายงานงบ 3Q26 ซึ่งอาจเกิดความผันผวนในหุ้นรายตัวได้ แต่หากออกมาในทิศทางที่ดี ก็น่าจะช่วยหนุนดัชนีได้ในระยะถัดไป

ภาพทางเทคนิค ดัชนีร่วงแรงหลุดเส้นค่าเฉลี่ย 200 วัน ขณะที่ Stochastic กลับลงไปสู่โซน oversold ส่วน MACD อยู่ต่ำกว่า signal line และอยู่ต่ำกว่าแกน 0 ประเมินยังคงเป็นแนวโน้มขาลงอยู่

S50Z26 แบ่งเปิด LONG 2 ไม้ที่ 988 และ 982 หากต่ำกว่า 978 cut loss ทั้งหมด เป้ารอปิด 1008 และ 1013

Contract Info

SET50 Index Futures	
หลักประกันขั้นต้น (IM) (บ.)	12,320.00
หลักประกันรักษาสภาพ (MM) (บ.)	8,659.20
ตัวคูณดัชนี	200.00
อัตราทด (เท่า)	16.10
S50Z26 ราคาล่าสุด	991.70

ปัจจุบันหลักประกันขั้นต้น (IM) ของ SET50 Index Futures อยู่ที่ 12,320.00 บาท ต่อ 1 สัญญา หากวางหลักประกันที่ระดับนี้ จะรองรับความผันผวนของ SET50 Index Futures ได้ประมาณ 18.30 จุด ก่อนถึงระดับ Margin Call ที่ 8,659.20 บาท

กราฟรายวันของ SET50

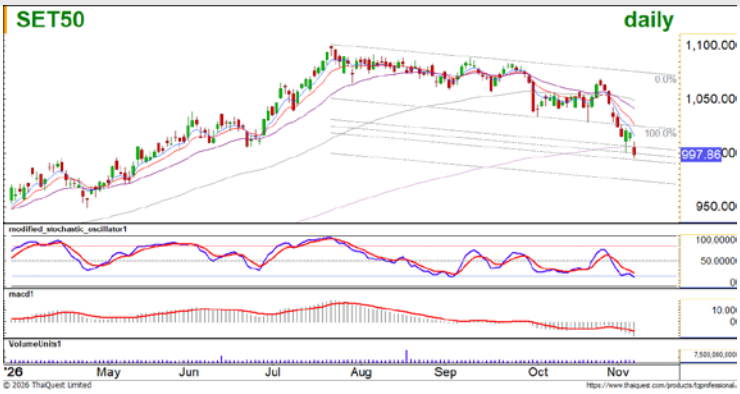

แนวรับ 990 - 983 แนวต้าน 1008 - 1019

นักวิเคราะห์

พบชัย ภัทราวิชญ์, IAA, CISA
นักวิเคราะห์การลงทุนปัจจัยพื้นฐานด้านตลาดทุน
นักวิเคราะห์การลงทุนปัจจัยทางเทคนิค
0-2793-9014
pobchai.p@innovestx.co.th

กฤษณ์พงศ์ ปาทาน, IAA, CMT®
นักวิเคราะห์การลงทุนปัจจัยพื้นฐานด้านสัญญาซื้อขายล่วงหน้า
นักวิเคราะห์การลงทุนปัจจัยทางเทคนิค
kritsapong.p@innovestx.co.th

GPSCZ26 : เปิด LONG (เปิด 52.50/51.75, cut 51.25, เป้า 54.25/55.25)



ราคาแกว่งตัวขึ้นในกรอบ sideways ยืนเหนือกลุ่มเส้นค่าเฉลี่ย ขณะที่ Stochastic ขึ้นมาอยู่ในโซน Bullish ส่วน MACD อยู่เหนือ signal line และอยู่เหนือแกน 0 หากราคาไม่หลุดต่ำกว่าเส้นค่าเฉลี่ยระยะสั้น ประเมินว่ามีโอกาสปรับขึ้นได้ต่อ

GPSCZ26 แบ่งเปิด LONG 2 ไม้ที่ 52.50 และ 51.75 หากต่ำกว่า 51.25 cut loss ทั้งหมด เป้ารอปิด 54.25 และ 55.25

Contract Info

GPSC Futures	
หลักประกันขั้นต้น (IM) (บ.)	6,475.00
หลักประกันรักษาสภาพ (MM) (บ.)	4,551.00
ตัวคูณดัชนี	1,000.00
อัตราทด (เท่า)	8.15
GPSCZ26 ราคาล่าสุด	52.75
วันขึ้น XD	-

ปัจจุบันหลักประกันขั้นต้น (IM) ของ GPSC Futures อยู่ที่ 6,475.00 บาท ต่อ 1 สัญญา หากวางหลักประกันที่ระดับนี้ จะรองรับความผันผวนของ GPSC Futures ได้ประมาณ 1.92 บาท ก่อนถึงระดับ Margin Call ที่ 4,551.00 บาท

กราฟรายวันของ GPSC



แนวรับ 52.50 - 51.75 แนวต้าน 54.25 - 55.25

นักวิเคราะห์

พบชัย ภัทราวิชญ์, IAA, CISA
นักวิเคราะห์การลงทุนปัจจัยพื้นฐานด้านตลาดทุน
นักวิเคราะห์การลงทุนปัจจัยทางเทคนิค
0-2793-9014
pobchai.p@innovestx.co.th

กฤษณ์พงศ์ ปาทาน, IAA, CMT®
นักวิเคราะห์การลงทุนปัจจัยพื้นฐานด้านสัญญาซื้อขายล่วงหน้า
นักวิเคราะห์การลงทุนปัจจัยทางเทคนิค
kritsapong.p@innovestx.co.th

GOZ26 : เปิด LONG (เปิด 4100/4040, cut 4030, เป้า 4200/4030)



ราคา Spot Gold ปรับลง จากเงินดอลลาร์ที่แข็งค่า และ Bond Yield ที่ปรับลง หลังตัวเลขจ้างงานนอกภาคเกษตรของสหรัฐฯ ออกมาสูงกว่าคาด ตอกย้ำการคาดการณ์ที่ว่า Fed อาจคงดอกเบี้ยในระดับสูงเป็นเวลานานกว่าที่ตลาดคาดการณ์ โดย FedWatch Tool บ่งชี้ว่า นลท. ให้น้ำหนัก 81% คาดการณ์ว่า Fed จะขึ้น ดบ. ในเดือน ธ.ค. เพิ่มขึ้นจากเดิมที่ 72.8% อย่างไรก็ตาม ราคาทองคำเริ่มฟื้นตัวขึ้นหลัง ปธน. ทรัมป์ ระบุว่าการโจมตีอิหร่านรอบใหม่ไม่น่าจะเกิดขึ้นหากการเจรจามีความคืบหน้า
ภาพทางเทคนิค ราคาทองคำปรับลงหลังไม่ผ่านกรอบบน downtrend channel ขณะที่ Stochastic เคลื่อนไหวที่ระดับ 50 ส่วน MACD อยู่สูงกว่า signal line แต่ยังอยู่ต่ำกว่าแกน 0 ประเมินเป็นการเคลื่อนไหวผันผวนในขาลง

GOZ26 ช่วงค่ำวันศุกร์ที่แล้วปิดทำกำไร LONG 1 ไม้ ทุน 4080 ที่จุดล็อกกำไร 4090 ส่วนวันนี้แนะนำ แบ่งเปิด LONG 2 ไม้ที่ 4100 และ 4040 หากต่ำกว่า 4030 cut loss ทั้งหมด เป้ารอปิด 4200 และ 4030

Contract Info

Gold Online Futures	
หลักประกันขั้นต้น (IM) (บ.)	117,950.00
หลักประกันรักษาสภาพ (MM) (บ.)	82,902.00
ขนาดของสัญญา	300.00
อัตราทด (เท่า)	10.42
GOZ26 ราคาล่าสุด	4,096.40

ปัจจุบันหลักประกันขั้นต้น (IM) ของ Gold Online Futures อยู่ที่ 117,950.00 บาท ต่อ 1 สัญญา หากวางหลักประกันที่ระดับนี้ จะรองรับความผันผวนของ Gold Online Futures ได้ประมาณ 116.83 ดอลลาร์ ก่อนถึงระดับ Margin Call ที่ 82,902.00 บาท

กราฟรายวันของ Spot Gold



แนวรับ 4035 - 4020 แนวต้าน 4135 - 4165

นักวิเคราะห์

พบชัย ภัทราวิชญ์, IAA, CISA
นักวิเคราะห์การลงทุนปัจจัยพื้นฐานด้านตลาดทุน
นักวิเคราะห์การลงทุนปัจจัยทางเทคนิค
0-2793-9014
pobchai.p@innovestx.co.th

กฤษณ์พงศ์ ปาทาน, IAA, CMT®
นักวิเคราะห์การลงทุนปัจจัยพื้นฐานด้านสัญญาซื้อขายล่วงหน้า
นักวิเคราะห์การลงทุนปัจจัยทางเทคนิค
kritsapong.p@innovestx.co.th

MGOZ26 : เปิด LONG (เปิด 4100/4040, cut 4030, เป้า 4200/4030)



ราคา Spot Gold ปรับลง จากเงินดอลลาร์ที่แข็งค่า และ Bond Yield ที่ปรับลง หลังตัวเลขจ้างงานนอกภาคเกษตรของสหรัฐฯ ออกมาสูงกว่าคาด ตอกย้ำการคาดการณ์ที่ว่า Fed อาจคงดอกเบี้ยในระดับสูงเป็นเวลานานกว่าที่ตลาดคาดการณ์ โดย FedWatch Tool บ่งชี้ว่า นลท. ให้น้ำหนัก 81% คาดการณ์ว่า Fed จะขึ้น ดบ. ในเดือน ธ.ค. เพิ่มขึ้นจากเดิมที่ 72.8% อย่างไรก็ตาม ราคาทองคำเริ่มฟื้นตัวขึ้นหลัง ปธน. ทรัมป์ ระบุว่าการโจมตีอิหร่านรอบใหม่ไม่น่าจะเกิดขึ้นหากการเจรจามีความคืบหน้า
ภาพทางเทคนิค ราคาทองคำปรับลงหลังไม่ผ่านกรอบบน downtrend channel ขณะที่ Stochastic เคลื่อนไหวที่ระดับ 50 ส่วน MACD อยู่สูงกว่า signal line แต่ยังอยู่ต่ำกว่าแกน 0 ประเมินเป็นการเคลื่อนไหวผันผวนในขาลง

MGOZ26 ช่วงค่ำวันศุกร์ที่แล้วปิดทำกำไร LONG 1 ไม้ ทุน 4080 ที่จุดล็อกกำไร 4090 ส่วนวันนี้แนะนำ แบ่งเปิด LONG 2 ไม้ที่ 4100 และ 4040 หากต่ำกว่า 4030 cut loss ทั้งหมด เป้ารอปิด 4200 และ 4030

Contract Info

Mini Gold Online Futures	
หลักประกันขั้นต้น (IM) (บ.)	11,795.00
หลักประกันรักษาสภาพ (MM) (บ.)	8,290.20
ขนาดของสัญญา	30.00
อัตราทด (เท่า)	10.41
MGOZ26 ราคาล่าสุด	4,094.20

ปัจจุบันหลักประกันขั้นต้น (IM) ของ Mini Gold Online Futures อยู่ที่ 11,795.00 บาท ต่อ 1 สัญญา หากวางหลักประกันที่ระดับนี้ จะรองรับความผันผวนของ Mini Gold Online Futures ได้ประมาณ 116.83 ดอลลาร์ ก่อนถึงระดับ Margin Call ที่ 8,290.20 บาท

กราฟรายวันของ Spot Gold



แนวรับ 4035 - 4020 แนวต้าน 4135 - 4165

นักวิเคราะห์

พบชัย ภัทราวิชญ์, IAA, CISA
นักวิเคราะห์การลงทุนปัจจัยพื้นฐานด้านตลาดทุน
นักวิเคราะห์การลงทุนปัจจัยทางเทคนิค
0-2793-9014
pobchai.p@innovestx.co.th

กฤษณ์พงศ์ ปาทาน, IAA, CMT®
นักวิเคราะห์การลงทุนปัจจัยพื้นฐานด้านสัญญาซื้อขายล่วงหน้า
นักวิเคราะห์การลงทุนปัจจัยทางเทคนิค
kritsapong.p@innovestx.co.th

USDZ26 : เปิด SHORT (เปิด 33.60/33.70, cut 33.75, เป้า 33.30/33.20)



เงินดอลลาร์แข็งค่า ท่ามกลาง Bond Yield ที่ปรับลง หลังตัวเลขจ้างงานนอกภาคเกษตรของสหรัฐฯ ออกมาสูงกว่าคาด ตอกย้ำการคาดการณ์ที่ว่า Fed อาจคงดอกเบี้ยในระดับสูงเป็นเวลานานกว่าที่ตลาดคาดการณ์ โดย FedWatch Tool บ่งชี้ว่า นลท. ให้น้ำหนัก 81% คาดการณ์ว่า Fed จะขึ้น ดบ. ในเดือน ธ.ค. เพิ่มขึ้นจากเดิมที่ 72.8% อย่างไรก็ตาม เงินดอลลาร์กลับมาอ่อนค่าหลัง ปธน. ทรัมป์ ระบุว่าการโจมตีอิหร่านรอบใหม่ไม่น่าจะเกิดขึ้นหากการเจรจามีความคืบหน้า

ภาพทางเทคนิค ค่าเงินดอลลาร์ฟื้นตัวขึ้นจากกรอบล่าง uptrend channel ขณะที่ Stochastic เคลื่อนไหวใกล้ระดับ 50 ส่วน MACD อยู่ต่ำกว่า signal line แต่ยังอยู่เหนือแกน 0 ประเมินเป็นการแกว่งผันผวนในขาขึ้น

USDZ26 แบ่งเปิด SHORT 2 ไม้ที่ 33.60 และ 33.70 หากสูงกว่า 33.75 cut loss ทั้งหมด เป้ารอปิด 33.30 และ 33.20

Contract Info

USD Futures	
หลักประกันขั้นต้น (IM) (บ.)	770.00
หลักประกันรักษาสภาพ (MM) (บ.)	541.20
ขนาดของสัญญา	1,000.00
อัตราทด (เท่า)	43.35
USDZ26 ราคาล่าสุด	33.38

ปัจจุบันหลักประกันขั้นต้น (IM) ของ USD Futures อยู่ที่ 770.00 บาท ต่อ 1 สัญญา หากวางหลักประกันที่ระดับนี้ จะรองรับความผันผวนของ USD Futures ได้ประมาณ 0.23 บาท ก่อนถึงระดับ Margin Call ที่ 541.20 บาท

กราฟรายวันของ USDTHB



แนวรับ 33.20 - 33.00 แนวต้าน 33.70 - 34.00

นักวิเคราะห์

พบชัย ภัทราวิชญ์, IAA, CISA
นักวิเคราะห์การลงทุนปัจจัยพื้นฐานด้านตลาดทุน
นักวิเคราะห์การลงทุนปัจจัยทางเทคนิค
0-2793-9014
pobchai.p@innovestx.co.th

กฤษณ์พงศ์ ปาทาน, IAA, CMT®
นักวิเคราะห์การลงทุนปัจจัยพื้นฐานด้านสัญญาซื้อขายล่วงหน้า
นักวิเคราะห์การลงทุนปัจจัยทางเทคนิค
kritsapong.p@innovestx.co.th

SVFZ26 : เปิด LONG (เปิด 52.25/51.00, cut 50.50, เป้า 54.50/55.50)



ราคาโลหะเงินปรับลงในกรอบ downtrend channel ขณะที่ Stochastic ยังเคลื่อนไหวเหนือโซน oversold ส่วน MACD อยู่เหนือ signal line แต่ต่ำกว่าแกน 0 ประเมินเป็นการแกว่งผันผวนในขาลง

SVFZ26 ช่วงค่ำวันศุกร์ที่แล้วปิดทำกำไร LONG 1 ไม้ ทุน 51.75 ที่จุดล็อกกำไร 52.25 ส่วนวันนี้ แนะนำ แบ่งเปิด LONG 2 ไม้ที่ 52.25 และ 51.00 หากต่ำกว่า 50.50 cut loss ทั้งหมด เป้ารอปิด 54.50 และ 55.50

Contract Info

Silver Online Futures	
หลักประกันขั้นต้น (IM) (บ.)	35,420.00
หลักประกันรักษาสภาพ (MM) (บ.)	24,895.20
ขนาดของสัญญา	3,000.00
อัตราทด (เท่า)	4.45
SVFZ26 ราคาล่าสุด	52.50

ปัจจุบันหลักประกันขั้นต้น (IM) ของ Silver Online Futures อยู่ที่ 35,420.00 บาท ต่อ 1 สัญญา หากวางหลักประกันที่ระดับนี้ จะรองรับความผันผวนของ Silver Online Futures ได้ประมาณ 3.51 ดอลลาร์ ก่อนถึงระดับ Margin Call ที่ 24,895.20 บาท

กราฟรายวันของ Spot Silver



แนวรับ 50.80 - 49.00 แนวต้าน 54.00 - 55.40

นักวิเคราะห์

พบชัย ภัทราวิชญ์, IAA, CISA
นักวิเคราะห์การลงทุนปัจจัยพื้นฐานด้านตลาดทุน
นักวิเคราะห์การลงทุนปัจจัยทางเทคนิค
0-2793-9014
pobchai.p@innovestx.co.th

กฤษณ์พงศ์ ปาทาน, IAA, CMT®
นักวิเคราะห์การลงทุนปัจจัยพื้นฐานด้านสัญญาซื้อขายล่วงหน้า
นักวิเคราะห์การลงทุนปัจจัยทางเทคนิค
kritsapong.p@innovestx.co.th

SET50 Index Futures

SET50 Index Futures

Contract info	Unit	SET50	S50X26	S50Z26	S50F27	S50H27	S50M27	S50U27
Settlement price	(pts)		993.00	991.70	992.00	986.00	980.80	975.10
Change	(%)	(2.06)	(2.47)	(2.61)	(2.41)	(2.59)	(2.62)	(2.61)
Last price	(pts)	997.86	992.80	991.30	992.00	985.50	980.40	974.80
Basis	(pts)		(4.86)	(6.16)	(5.86)	(11.86)	(17.06)	(22.76)
Open interest	(cts)		260	575,093	312	43,773	20,475	6,516
Day to settlement	(days)		19	51	81	142	233	325
Last trading day			27-Nov-26	29-Dec-26	28-Jan-27	30-Mar-27	29-Jun-27	29-Sep-27
Theoretical future price	(pts)		997.71	997.99	998.82	988.57	976.27	968.65
Multiplier	(Bt/pt)		200	200	200	200	200	200

SET50 Index and PE band

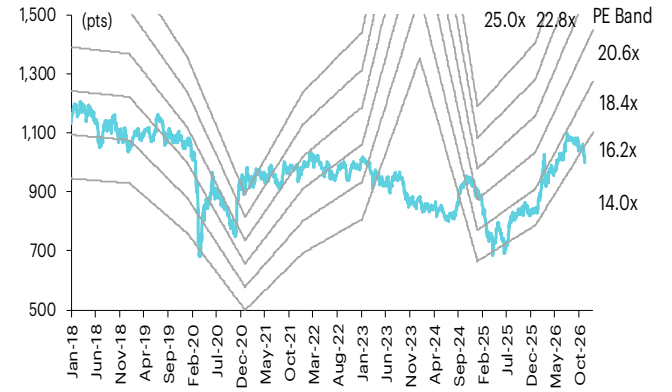

ความอ่อนไหวของ SET50 EPS และ PE

	12-mo forward EPS				
Forward PE	78	80	82	84	86
9.7	754	774	793	812	832
10.2	793	814	834	854	875
10.7	832	854	875	896	918
11.2	871	894	916	938	961
11.7	910	934	957	980	1,004
12.2	949	974	998	1,022	1,047
12.7	988	1,014	1,039	1,064	1,090
13.2	1,027	1,053	1,080	1,106	1,133
13.7	1,066	1,093	1,121	1,148	1,176
14.2	1,105	1,133	1,162	1,190	1,219
14.7	1,144	1,173	1,203	1,232	1,261

ปริมาณซื้อขาย SET50 Index Futures ตามกลุ่มนักลงทุน

(Contract)	6-Nov	WTD	MTD	QTD
Foreign				
Buy	118,656	533,640	533,640	6,462,738
Sell	123,343	572,292	572,292	6,433,435
Net	(4,687)	(38,652)	(38,652)	29,303
Institutions				
Buy	32,150	143,665	143,665	1,642,815
Sell	26,420	121,297	121,297	1,641,689
Net	5,730	22,368	22,368	1,126
Individual				
Buy	60,864	287,989	287,989	4,279,762
Sell	61,907	271,705	271,705	4,310,191
Net	(1,043)	16,284	16,284	(30,429)

ที่มา: SETSMART, Bloomberg Finance L.P., InnovestX Investment Strategy & Research, TQ Professional

** InnovestX Investment Strategy & Research estimates*

มูลค่าซื้อขาย SET50 Index Futures ตามกลุ่มนักลงทุน*

(Btmn)	6-Nov	WTD	MTD	QTD
Foreign				
Buy	1,530	13,699	13,699	250,535
Sell	1,984	9,731	9,731	265,335
Net	(454)	3,968	3,968	(14,800)
Institutions				
Buy	10,370	55,267	55,267	1,125,691
Sell	10,996	60,926	60,926	1,183,349
Net	(626)	(5,658)	(5,658)	(57,659)
Individual				
Buy	12,805	65,946	65,946	1,365,071
Sell	11,725	64,255	64,255	1,292,612
Net	1,080	1,690	1,690	72,459

SET50 Index Options

SET50 Index Spot: 997.86

Nov-26

	Unit	CALL: Strike price					PUT: Strike price				
		1030	1050	1070	1090	1120	1030	1050	1070	1090	1120
Settlement price	(pts)	2.80	0.70	0.40	0.30	0.10	39.40	57.40	74.20	94.20	124.20
Change	(%)	(60.00)	(65.00)	(42.86)	-	-	122.60	65.90	38.69	28.51	20.23
Last price	(pts)	3.60	0.70	0.40	0.30	-	38.50	54.60	-	-	-
Time value	(pts)	2.80	0.70	0.40	0.30	0.10	39.40	57.40	74.20	94.20	124.20
Open interest	(cts)	69	137	242	89	22	135	114	10	-	-
Day to settlement	(days)	19	19	19	19	19	19	19	19	19	19
Last trading day		27-Nov-26	27-Nov-26	27-Nov-26	27-Nov-26	27-Nov-26	27-Nov-26	27-Nov-26	27-Nov-26	27-Nov-26	27-Nov-26
Theoretical price	(pts)	2.48	0.72	0.17	0.03	0.00	38.57	56.80	76.23	96.09	126.04
Multiplier	(Bt/pts)	200	200	200	200	200	200	200	200	200	200

Dec-26

	Unit	CALL: Strike price					PUT: Strike price				
		1030	1050	1070	1090	1120	1030	1050	1070	1090	1120
Settlement price	(pts)	44.30	30.00	22.20	18.10	11.30	10.00	15.90	20.60	26.00	39.40
Change	(%)	(18.72)	(18.92)	(39.34)	(37.80)	(37.91)	132.56	127.14	142.35	122.22	100.00
Last price	(pts)	44.30	30.00	21.80	18.00	11.20	10.20	16.00	21.20	26.60	40.00
Time value	(pts)	12.16	(22.14)	(49.94)	(74.04)	(110.84)	(22.14)	(36.24)	(51.54)	(66.14)	(82.74)
Open interest	(cts)	15	315	319	674	941	3,551	1,430	903	2,134	1,519
Day to settlement	(days)	51	51	51	51	51	51	51	51	51	51
Last trading day		29-Dec-26	29-Dec-26	29-Dec-26	29-Dec-26	29-Dec-26	29-Dec-26	29-Dec-26	29-Dec-26	29-Dec-26	29-Dec-26
Theoretical price	(pts)	38.04	24.08	18.43	13.71	6.94	38.57	56.80	76.23	96.09	126.04
Multiplier	(Bt/pts)	200	200	200	200	200	200	200	200	200	200

Jan-27

	Unit	CALL: Strike price					PUT: Strike price				
		1030	1050	1070	1090	1110	1030	1050	1070	1090	1120
Settlement price	(pts)	11.00	2.60	3.50	0.40	0.10	45.80	62.80	81.30	100.60	120.30
Change	(%)	4.76	(74.00)	(31.37)	(60.00)	(75.00)	52.16	39.87	31.34	25.12	20.54
Last price	(pts)	13.20	-	3.50	-	-	-	-	-	-	-
Time value	(pts)	(21.14)	(49.54)	(68.64)	(91.74)	(112.04)	13.66	10.66	9.16	8.46	(1.84)
Open interest	(cts)	30	12	34	1	-	6	4	-	-	-
Day to settlement	(days)	81	81	81	81	81	81	81	81	81	81
Last trading day		28-Jan-27	28-Jan-27	28-Jan-27	28-Jan-27	28-Jan-27	28-Jan-27	28-Jan-27	28-Jan-27	28-Jan-27	28-Jan-27
Theoretical price	(pts)	7.86	4.15	2.03	0.91	0.38	38.57	56.80	76.23	96.09	126.04
Multiplier	(Bt/pts)	200	200	200	200	200	200	200	200	200	200

Mar-27

	Unit	CALL: Strike price					PUT: Strike price				
		1030	1050	1070	1090	1120	1030	1050	1070	1090	1120
Settlement price	(pts)	18.60	13.00	9.00	5.50	2.40	60.30	76.20	86.10	107.50	136.40
Change	(%)	(18.78)	(22.16)	(15.89)	(11.29)	166.67	53.05	41.37	22.65	22.16	17.38
Last price	(pts)	18.60	13.00	9.00	5.50	2.40	60.30	76.20	78.00	-	-
Time value	(pts)	(13.54)	(39.14)	(63.14)	(86.64)	(119.74)	28.16	24.06	13.96	15.36	14.26
Open interest	(cts)	107	170	144	81	144	30	34	59	18	-
Day to settlement	(days)	142	142	142	142	142	142	142	142	142	142
Last trading day		30-Mar-27	30-Mar-27	30-Mar-27	30-Mar-27	30-Mar-27	30-Mar-27	30-Mar-27	30-Mar-27	30-Mar-27	30-Mar-27
Theoretical price	(pts)	22.80	17.08	12.56	9.07	5.38	64.88	79.07	94.48	110.91	137.11
Multiplier	(Bt/pts)	200	200	200	200	200	200	200	200	200	200

ที่มา: SETSMART, Bloomberg Finance L.P., InnovestX Investment Strategy & Research

Single Stock Futures

Single Stock Futures

ราคา Underlying Single Stock เพิ่มขึ้น 30 อันดับ

	Price (Bt)	Chg (Bt)	Chg (%)	Value (Btmn)
ICHI	14.40	0.30	2.13	202
STA	19.70	0.20	1.03	250
TVO	28.75	0.25	0.88	23
CRC	31.00	0.25	0.81	389
OR	12.70	0.10	0.79	442
UNIQ	2.56	0.02	0.79	0
SPRC	13.30	0.10	0.76	348
PTTEP	142.50	0.50	0.35	2,258
TOP	55.75	(0.25)	(0.45)	1,338
GPSC	52.75	(0.25)	(0.47)	1,163
OSP	18.80	(0.10)	(0.53)	215
CK	17.70	(0.10)	(0.56)	147
BCP	43.25	(0.25)	(0.57)	746
PRM	8.55	(0.05)	(0.58)	33
SGP	8.30	(0.05)	(0.60)	1
AP	7.95	(0.05)	(0.62)	48
SPALI	15.60	(0.10)	(0.64)	44
BAY	38.25	(0.25)	(0.65)	22
MEGA	35.25	(0.25)	(0.70)	35
BANPU	13.80	(0.10)	(0.72)	109
BAM	6.25	(0.05)	(0.79)	22
BLA	22.80	(0.20)	(0.87)	19
BGRIM	22.40	(0.20)	(0.88)	1,477
CBG	54.75	(0.50)	(0.90)	253
MINT	21.30	(0.20)	(0.93)	697
M	20.20	(0.20)	(0.98)	16
BJC	20.00	(0.20)	(0.99)	235
BDMS	19.90	(0.20)	(1.00)	1,581
PSH	3.74	(0.04)	(1.06)	1
BTS	1.82	(0.02)	(1.09)	29

ราคา Underlying Single Stock ลดลง 30 อันดับ

	Price (Bt)	Chg (Bt)	Chg (%)	Value (Btmn)
KCE	58.25	(8.00)	(12.08)	6,682
HANA	37.50	(3.75)	(9.09)	2,112
EPG	5.45	(0.50)	(8.40)	214
DELTA	177.00	(10.00)	(5.35)	7,029
EA	2.24	(0.12)	(5.08)	60
THANI	2.26	(0.10)	(4.24)	43
WHAUP	6.90	(0.30)	(4.17)	152
IRPC	2.42	(0.10)	(3.97)	160
S	0.49	(0.02)	(3.92)	1
CENTEL	43.50	(1.75)	(3.87)	111
AAV	0.77	(0.03)	(3.75)	38
BH	194.50	(7.50)	(3.71)	860
SPCG	10.50	(0.40)	(3.67)	32
JMT	10.50	(0.40)	(3.67)	113
AWC	3.20	(0.12)	(3.61)	219
BCH	10.80	(0.40)	(3.57)	39
PSL	8.50	(0.30)	(3.41)	72
SCC	235.00	(8.00)	(3.29)	1,644
GUNKUL	4.78	(0.16)	(3.24)	418
JAS	0.64	(0.02)	(3.03)	9
TRUE	12.90	(0.40)	(3.01)	3,420
IVL	22.60	(0.70)	(3.00)	818
TTA	4.64	(0.14)	(2.93)	11
KTB	42.00	(1.25)	(2.89)	2,436
THAI	5.15	(0.15)	(2.83)	522
EASTW	4.12	(0.12)	(2.83)	4
AMATA	26.25	(0.75)	(2.78)	248
KTC	35.00	(1.00)	(2.78)	415
PTG	7.25	(0.20)	(2.68)	28
GFPT	9.50	(0.25)	(2.56)	15

มูลค่า Block Tade 30 อันดับ

	Avg. price (Bt)	OI (Contract)	Volume (Contract)	Value (Btmn)
ADVANCZ26X	338.37	6,094.00	640.00	227
KCEZ26	61.09	7,127.00	3,350.00	205
GULFZ26X	61.25	26,932.00	2,700.00	171
BBLZ26	182.48	2,003.00	480.00	88
GPSCH27	52.32	2,153.00	1,400.00	73
KBANKZ26X	242.97	900.00	260.00	64
CPALLZ26	45.50	21,714.00	1,335.00	61
HANAZ26	37.69	10,658.00	1,315.00	50
TRUEZ26	12.89	26,430.00	3,400.00	44
KTBZ26X	42.22	3,404.00	1,000.00	43
EPGZ26	5.51	16,204.00	7,000.00	39
KKPZ26	112.50	5,127.00	340.00	38
DELTAZ26	177.07	2,105.00	210.00	37
BDMSH27	19.88	9,978.00	1,800.00	36
BGRIMZ26	22.20	12,866.00	1,600.00	36
MTCZ26	31.12	7,685.00	1,100.00	34
STPIZ26	5.60	12,728.00	6,100.00	34
PTTZ26X	38.81	2,546.00	800.00	31
SCCZ26	237.97	635.00	120.00	29
IVLM27	22.66	1,330.00	1,200.00	27
CBGZ26	54.30	6,896.00	500.00	27
SCBZ26	149.72	2,266.00	180.00	27
BHZ26X	196.15	646.00	120.00	24
ICHIZ26	14.32	1,521.00	1,700.00	24
PTTEPZ26	143.51	588.00	160.00	23
WHAZ26	4.89	36,873.00	4,200.00	21
CPNZ26	65.19	1,634.00	290.00	19
BEMH27	6.05	11,121.00	3,000.00	18
WHAUPH27	6.89	1,127.00	2,500.00	17
GUNKULZ26	4.83	85,125.00	3,480.00	17

มูลค่าสถานะคงค้าง (OI) 30 อันดับ

	Settle. price (Bt)	OI (Contract)	Value (Btmn)	Day to settle (day)
ADVANCZ26X	338.78	6,094.00	2,165.69	51
GULFZ26X	61.35	26,932.00	1,713.41	51
CPALLZ26	45.21	21,714.00	981.69	51
KKPZ26	112.00	5,127.00	574.22	51
PLANBZ26	8.35	56,294.00	470.05	51
BDMSZ26X	19.93	20,968.00	423.32	51
KCEZ26	58.57	7,127.00	417.43	51
COM7Z26	31.61	12,919.00	408.37	51
GUNKULZ26	4.75	85,125.00	404.34	51
HANAZ26	36.97	10,658.00	394.03	51
CBGZ26	54.89	6,896.00	378.52	51
DELTAZ26	178.09	2,105.00	374.88	51
GPSCZ26	52.75	7,061.00	372.47	51
BBLZ26	182.00	2,003.00	364.55	51
MINTZ26	21.32	16,557.00	353.00	51
TRUEZ26	12.89	26,430.00	340.68	51
SCBZ26	149.00	2,266.00	337.63	51
BGRIMZ26	22.36	12,866.00	287.68	51
CPFZ26	20.20	14,033.00	283.47	51
SAWADZ26	23.10	11,719.00	270.71	51
MTCZ26	31.00	7,685.00	238.24	51
KBANKZ26X	240.75	900.00	219.06	51
IVLH27	22.31	9,103.00	203.09	142
WHAZ26	4.82	36,873.00	177.73	51
STECONZ26	18.01	9,510.00	171.28	51
AOTZ26	59.50	2,680.00	159.46	51
EAZ26	2.25	70,691.00	159.05	51
SCCZ26	235.97	635.00	149.84	51
KTBZ26X	41.92	3,404.00	145.12	51
BHZ26X	196.50	646.00	131.38	51

ที่มา: SETSMART, Bloomberg Finance L.P., InnovestX Investment Strategy & Research

Precious Metal Futures

Precious Metal Futures

Contract info	Unit	Gold*	GF10Z26	GF10G27	GF10J27	GFZ26	GFG27	GFJ27
Settlement price	(Bt/baht)		65,230.00	65,630.00	66,000.00	65,230.00	65,630.00	66,000.00
Change	(%)	(0.06)	(0.82)	(0.79)	(0.90)	(0.82)	(0.79)	(0.90)
Last price	(Bt/baht)	64,922.03	65,230.00	65,630.00	66,000.00	65,250.00	-	-
Basis	(Bt/baht)		307.97	707.97	1,077.97	307.97	707.97	1,077.97
Open interest	(cts)		3,098	1,645	218	10	-	-
Day to settlement	(days)		51	109	172	51	109	172
Last trading day			29-Dec-26	25-Feb-27	29-Apr-27	29-Dec-26	25-Feb-27	29-Apr-27
Contract size	(gold baht)		10	10	10	50	50	50

** คำนวณโดยใช้ข้อมูลอัตราแลกเปลี่ยนบาท/ดอลลาร์สหรัฐจาก Bisnews*

GOLD-D

Contract info	Unit	Gold	GDZ26
Settlement price	(US$/oz)		4,138.81
Change	(%)	(0.42)	1.86
Last price	(US$/oz)	4,070.80	-
Basis	(US$/oz)		68.01
Open interest	(cts)		2
Day to settlement	(days)		51
Last trading day			29-Dec-26
Contract size	(oz)		3.21

ราคาทองคำ US$/ออนซ์ เทียบกับราคาทองคำ บาท/บาท

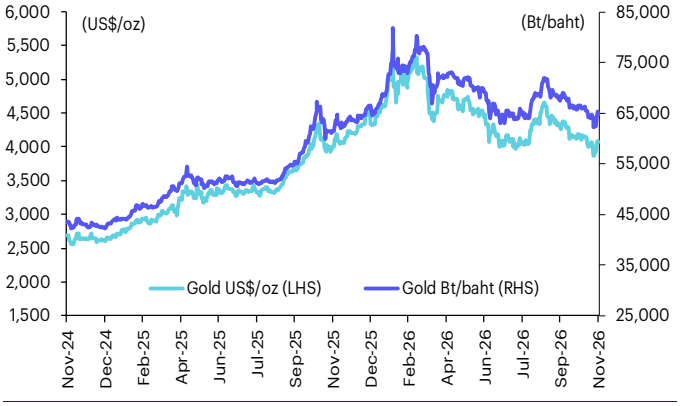

ราคาทองคำเทียบกับดัชนีดอลลาร์

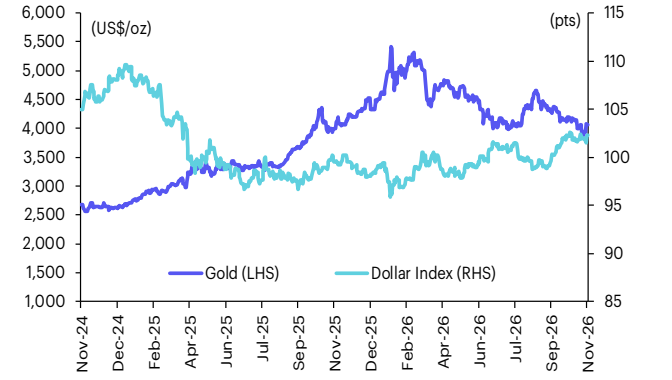

ราคาทองคำเทียบกับดัชนีสินค้าโภคภัณฑ์

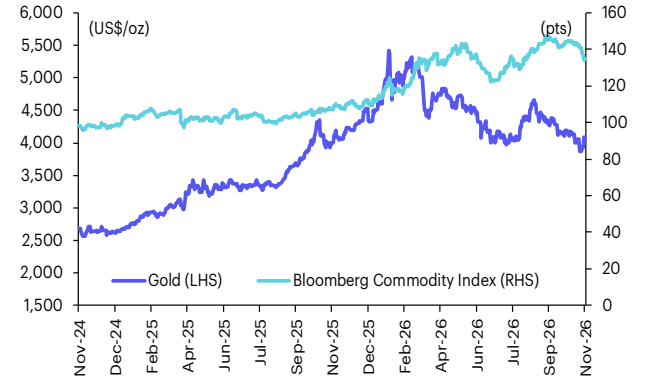

ราคาทองคำเทียบกับ VIX index

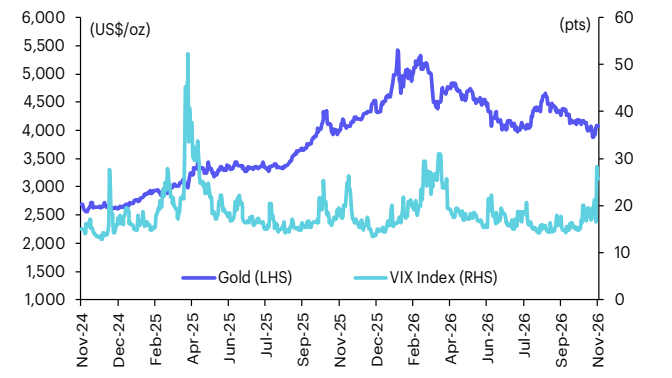

ราคาทองคำเทียบกับผลตอบแทนพันธบัตร US อายุ 2 ปี

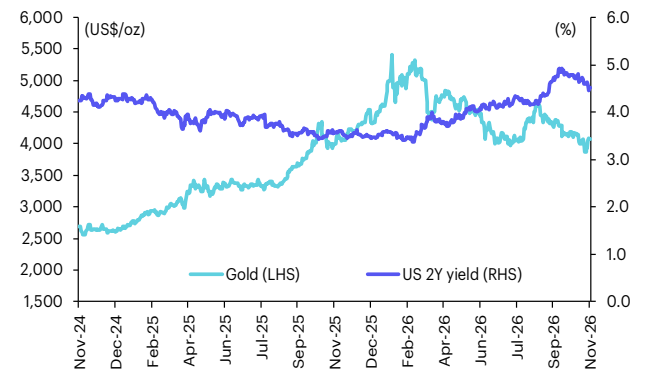

ที่มา: SETSMART, TQ Professional, Bloomberg Finance L.P., InnovestX Investment Strategy & Research

Foreign Exchange Futures

USD Futures

Contract info	Unit	THB/USD*	USDX26	USDZ26	USDF27	USDH27
Settlement price	(Bt/US$)		33.47	33.39	33.43	33.10
Change	(%)	0.36	0.39	0.42	0.84	0.42
Last price	(Bt/US$)	33.55	33.47	33.39	33.31	33.10
Basis	(Bt/US$)		(0.08)	(0.16)	(0.12)	(0.45)
Open interest	(cts)		9,741	239,197	2,632	48,699
Day to settlement	(days)		19	51	81	142
Last trading day			27-Nov-26	29-Dec-26	28-Jan-27	30-Mar-27
Contract size	(US$)		1,000	1,000	1,000	1,000

**From TQ Professional*

THBUSD เทียบกับ US trade-weighted broad dollar index

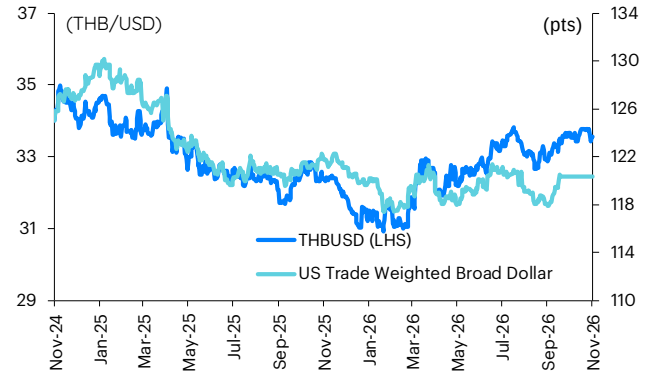

ส่วนต่างดอกเบี้ยและผลตอบแทนพธบ. 2 ปีของไทยกับสหรัฐ

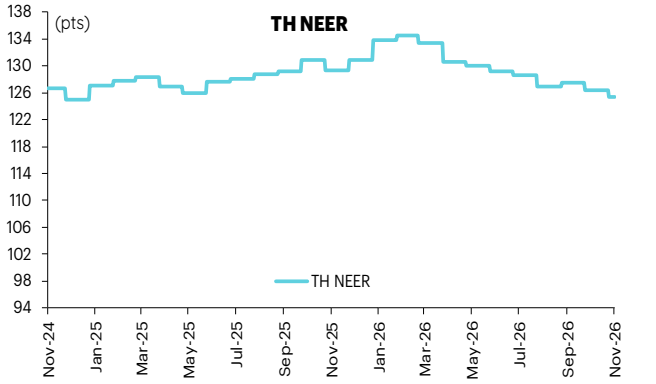

ความเคลื่อนไหวของอัตราแลกเปลี่ยน

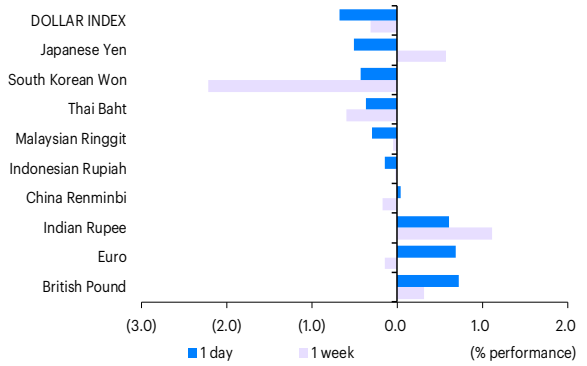

ดัชนีค่าเงินบาทเทียบกับดุลบัญชีเดินสะพัด

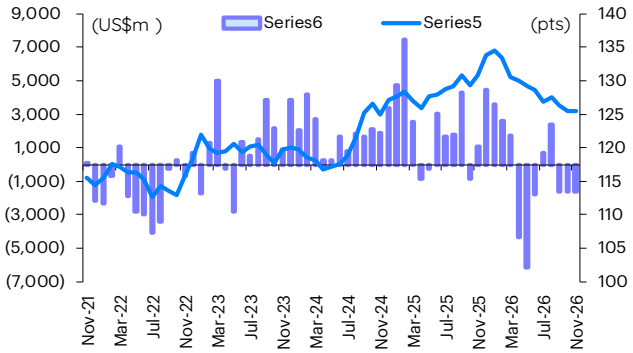

ที่มา: SETSMART, TQ Professional, Bloomberg Finance L.P., InnovestX Investment Strategy & Research

ข้อสงวนสิทธิ์:

เอกสารฉบับนี้จัดทำโดยสายงานวิจัยของบริษัทหลักทรัพย์ อินโนเวสท์ เอกซ์ จำกัด (“บริษัทฯ”) เพื่อวัตถุประสงค์ในการให้ข้อมูลทั่วไปแก่นักลงทุนเท่านั้น และไม่อาจถือได้ว่าเป็นคำแนะนำการลงทุน การเสนอซื้อหลักทรัพย์ การเสนอขายหลักทรัพย์ หรือการชักชวนให้บุคคลใดเข้าจองซื้อหลักทรัพย์ หรือทำธุรกรรมที่เกี่ยวข้องกับหลักทรัพย์ โดยข้อมูลในเอกสารนี้เป็นข้อมูลที่มีการเปิดเผยต่อสาธารณะซึ่งผู้ลงทุนสามารถเข้าถึงได้โดยทั่วไป บริษัทฯ มิได้ยืนยันหรือรับรองถึงความถูกต้อง ความครบถ้วน หรือความสมบูรณ์ของข้อมูลดังกล่าวแต่อย่างใด ความเห็น การคาดการณ์ หรือประมาณการใดๆ ที่ปรากฏอยู่ในเอกสารนี้เป็นเพียงมุมมองของบริษัทฯ ณ วันที่ที่ปรากฏในเอกสารนี้เท่านั้น ซึ่งอาจเปลี่ยนแปลงได้โดยบริษัทฯ ไม่จำเป็นต้องแจ้งให้สาธารณชน หรือผู้ลงทุนทราบ

บริษัทฯ และธนาคารไทยพาณิชย์ จำกัด (มหาชน) (“ธนาคารฯ”) เป็นบริษัทย่อยของบริษัท เอสซีบี เอกซ์ จำกัด (มหาชน) (“เอสซีบี เอกซ์”) โดยมีเอสซีบี เอกซ์เป็นผู้ถือหุ้นรายใหญ่ ดังนั้น บริษัทฯ และธนาคารฯ จึงอยู่ภายใต้กลุ่มบริษัทเดียวกัน

โดยธนาคารฯ เป็นที่ปรึกษาทางการเงินและผู้จัดจำหน่ายหน่วยทรัสต์ สำหรับธุรกรรมการออกและเสนอขายหน่วยทรัสต์ของทรัสต์เพื่อการลงทุนในอสังหาริมทรัพย์ เอดับเบิ้ลยูซี ไลฟ์สไตล์ พร็อพเพอร์ตีส์ ต่อประชาชนเป็นการทั่วไปเป็นครั้งแรก ทั้งนี้ สายงานวิจัยของบริษัทฯ ดำเนินงานอย่างเป็นอิสระจากหน่วยงานธุรกิจที่ให้บริการเป็นที่ปรึกษาทางการเงินของธนาคารฯ และมิได้อยู่ภายใต้การควบคุมของหน่วยงานดังกล่าวในการจัดทำเอกสารฉบับนี้

การซื้อขายฟิวเจอร์สและออปชั่น (Futures and Options) มีความเสี่ยงสูงที่อาจก่อให้เกิดผลขาดทุนอย่างมีนัยสำคัญ จึงอาจไม่เหมาะสมกับผู้ลงทุนทุกราย ดังนั้น ก่อนการตัดสินใจซื้อขายฟิวเจอร์สและออปชั่น (Futures and Options) ผู้ลงทุนควรพิจารณาฐานะทางการเงิน วัตถุประสงค์ในการลงทุน ประสบการณ์ในการลงทุน และระดับความเสี่ยงที่สามารถยอมรับได้อย่างรอบคอบ เนื่องจากมีความเป็นไปได้ที่อาจสูญเสียเงินลงทุนมากกว่าเงินลงทุนเริ่มแรก ทั้งนี้ ผู้ลงทุนควรศึกษาและทำความเข้าใจลักษณะของผลิตภัณฑ์ เงื่อนไข และความเสี่ยงที่เกี่ยวข้องทั้งหมดก่อนตัดสินใจลงทุน รวมถึงใช้ดุลยพินิจในการตัดสินใจลงทุนด้วยตนเอง และ ในกรณีที่มีข้อสงสัย ควรขอคำแนะนำการลงทุนจากที่ปรึกษาทางการลงทุน

บริษัทฯ ธนาคารฯ และ/หรือ บริษัทในเครือ ตลอดจนกรรมการ ผู้บริหาร พนักงาน และลูกจ้างของบริษัทฯ ธนาคารฯ และ/หรือบริษัทในเครือ ไม่รับผิดชอบต่อความเสียหาย ความสูญเสีย ค่าใช้จ่าย หรือผลกระทบใดๆ ไม่ว่าโดยทางตรง หรือทางอ้อม อันเกิดจากการนำความเห็น บทวิเคราะห์ หรือข้อมูลใดๆ ที่ปรากฏในเอกสารฉบับนี้ไปใช้ในทุกกรณี รวมถึงแต่ไม่จำกัดเพียงการสูญเสียผลกำไร หรือความเสียหายจากการผิดสัญญา นอกจากนี้ บริษัทฯ ธนาคารฯ และ/หรือ บริษัทในเครือของบริษัทฯ ตลอดจนกรรมการ ผู้บริหาร พนักงาน หรือผู้ที่เกี่ยวข้องอาจมีส่วนเกี่ยวข้องหรือผลประโยชน์ใดๆ กับผู้ออกหลักทรัพย์ที่ถูกกล่าวถึงในเอกสารฉบับนี้ หรือผู้ที่เกี่ยวข้องกับผู้ออกหลักทรัพย์ได้ ดังนั้น ผู้ลงทุนควรศึกษาข้อมูลด้วยตนเองและใช้ดุลพินิจพิจารณาก่อนตัดสินใจลงทุน

บริษัทฯ สงวนสิทธิในการใช้ดุลพินิจแต่เพียงผู้เดียวในการแก้ไข เปลี่ยนแปลง หรือปรับปรุงข้อมูลที่ปรากฏในเอกสารนี้เป็นครั้งคราวโดยไม่ต้องบอกกล่าวล่วงหน้า

เอกสารนี้จัดส่งให้กับเฉพาะบุคคลที่กำหนด (Intended Recipient) เท่านั้น ห้ามมิให้ผู้ใดนำข้อมูลในเอกสารนี้ไปทำซ้ำ ดัดแปลง ส่งต่อ เผยแพร่ จำหน่าย คัดลอก นำออกแสดง หรือแสวงหาประโยชน์ในเชิงพาณิชย์จากข้อมูลทั้งหมดหรือบางส่วนในเอกสารนี้ ไม่ว่าด้วยวิธีการใด ๆ เว้นแต่จะได้รับความยินยอมเป็นลายลักษณ์อักษรจากบริษัทฯ ล่วงหน้า

© สงวนลิขสิทธิ์ 2026 บริษัทหลักทรัพย์ อินโนเวสท์ เอกซ์ จำกัด

CG Rating 2026 Companies with CG Rating

Companies with Excellent CG Scoring

A5, AAV, ACE, ACG, ADB, ADVANC, ADVICE, AE*, AEONTS, AF, AGE, AIRA, AJ, AKP, AKR, ALLA, ALT, AMA, AMARIN, AMATA, AMATAV, AOT, AP, ARIP, ASIAN, ASIMAR, ASK, ASP, ASW, AUCT, AURA, AWC, BA, BAFS, BAM, BANPU, BAY, BBGI, BBIK, BBL, BCH, BCP, BCPG, BDMS, BE8, BEM, BEYOND, BGC, BGRIM, BH, BIZ, BJC, BKIH, BLA, BLC, BOL, BPS, BRI, BRR, BTG, BTS, BWG, BYD, CBG, CENTEL, CFRESH, CGH, CHAO, CHASE, CHEWA, CHG, CIVIL, CK, CKP, CMC, COCOCO, COLOUR, COM7, CPALL, CPAXT, CPF, CPN, CRC, CREDIT, CSS, DCC, DDD, DELTA, DEMCO, DITTO, DMT, DOHOME, DRT, DUSIT, EA, EASTW, EGCO, EPG, ERW, ETC, ETE, EURO, FLOYD, FN, FPI, FPT, FTI, GABLE, GCAP, GEL, GFC, GFPT, GGC, GLOBAL, GPSC, GRAMMY, GST, GULF, GUNKUL, HANA, HARN, HENG, HTC, ICC, ICHI, IFS, III, ILINK, ILM, IMH, INET, INSURE, IP, IRC, IRPC, IT, ITC, IVL, J, JAS, JDF, JMART, JMT, JTS, KBANK, KCAR, KCC, KCE, KCG, KJL, KKP, KSL, KTB, KTC, LALIN, LEO, LH, LHFG, LIT, LOXLEY, LPN, LST, M, M-CHAI, MAJOR, MBK, MC, MCOT, MEDEZE, MEGA, METCO, MFC, MFEC, MGC, MINT, MITSIB, MODERN, MONO, MOONG, MOSHI, MRDIYT, MSC, MTC, MTI, NEO, NEP, NER, NOBLE, NPK, NRF*, NTF, NTV, NVD, NYT, OCC, ONEE, OR, ORI, ORN, OSP, PAP, PB, PCC, PCE, PCSGH, PDG, PDJ, PG, PHOL, PIMO, PIN, PIS, PL, PLANB, PLAT, PLUS, PM, PMC, PORT, PPP, PPS, PR9, PRG, PRI, PRM, PRTR, PSGC, PSH, PSL, PSP, PTC, PTG, PTT, PTTEP, PTTGC, Q-CON, QH, QLT, QTC, RABBIT, RATCH, RBF, RCL, ROCTEC, RPH, RS, RT, S, S&J, SA, SABINA, SAK, SAMART, SAMTEL, SAPPE, SAT, SAV, SAWAD, SC, SCAP, SCB, SCC, SCCC, SCG, SCGD, SCGP, SCI, SCM, SDC, SE, SEAFCO, SEAOIL, SECURE, SELIC, SENA, SENX, SGC, SGF, SGP, SHR, SICT, SIRI, SIS, SITHAI, SJWD, SKR, SKY, SMPC, SNC, SNNP, SNP, SO, SONIC, SPA, SPALI, SPC, SPCG, SPI, SPRC, SPVI, SR, SSF, SSP, SSSC, STA, STARM, STECON, STGT, STI, STPI, SUC, SUN, SUSCO, SUTHA, SVOA, SVT, SWC, SYMC, TACC, TASCO, TBN, TCAP, TCMC, TEAMG, TEGH, TFM, TFMAMA, TGE, TGH, THANA, THANI, THIP, THRE, THREL, TIDLOR, TIPH, TISCO, TITLE, TK, TKC, TKS, TKT, TLI, TM, TMC, TMD, TMILL, TMT, TNDT, TNITY*, TNL, TOA, TOG, TOP, TOPP, TPAC, TPBI, TPCS, TPIPP, TPLAS, TPS, TQM, TRP, TRU*, TRUBB, TRUE, TSC, TSTH, TTA, TTB, TTW, TU, TURTLE, TVDH, TVO, TWPC, UAC, UBA, UBE, UBIS, UPF, UPOIC, UV, VGI, VIBHA, VIH, VNG, VRANDA, WACOAL, WARRIX, WGE, WHA, WHAUP, WICE, WINMED, WINNER, WP, WPH, ZEN

Companies with Very Good CG Scoring

AAI, ABM, ADD, AH*, AIT, ALUCON, AMC, ANAN*, APCO, APCS, ASAP, ATP30, AYUD, BEC, BIS, BR, BSBM, BTW, BVG, CFARM, CH, CHAYO, CIG*, CM, CNT, COMAN*, CPI, CPL, CPW, CSC, CSP, DTCENT, EAST, EKH, ETL, EVER, FE, FM, FNS, FORTH, FSMART, FVC, GC, GPI*, HMPRO*, HUMAN, ICN, IND, INSET, ITEL, ITTHI, IVF, JSP, JUBILE, K, KGI*, KISS, KTIS, KTMS, KUMWEL, KUN, L&E, LANNA, LEE, LTMH, MALEE, MASTEC, MCA, MEB, MICRO, MPJ, MST, NAM, NC, NCAP, NDR, NKI, NL, NSL, NTSC, OKJ, ONSENS, PEER*, PJW, PLANET, PLT, POWER, PQS, PRAPAT, PRIME*, PRINC*, PROUD, PT, PYLON, RAM, READY, ROCK, SAAM, SALEE, SAMCO, SFLEX, SFT, SINO, SISB, SKE, SMD100, SMT, SORKON, SPREME, SRS, STANLY, STX, SUPER, SYNEX, SYNTEC, TAN, TATG, TEKA, TFG, THG*, TIPCO, TKN, TL, TMAN, TMI, TNP, TNR, TPCH*, TPIPL*, TQR, TRC, TSTE, TURBO, TVH, TVT, UMI, VCOM, VL, WIN, XPG, ZIGA

Companies with Good CG Scoring

2S, 88TH, AHC, AIE, AMR, ANI, APO, APURE, ARIN, ARROW, ASEFA, ASIA, ASN, ASTR, ATLAS, B*, BC, BIG*, BJCHI, BKA, BLESS, BTC, CAZ, CEN, CGD, CHARAN*, CHIC, CHOTI, CHOW, CMAN, CMO, CWT*, DCON, DEXON*, DIMET, DPAINT, EASON, EFORL, ESTAR, FSX*, FTE, GBX, GJS, GTB, HANN, IDG, ITNS, JCK, JPARK, KK, KWC, KWM, KYE, LDC, LHK, LTS, MAGURO, MATCH, MBAX, MDX*, MENA, MGI, MK, ML, MMM, MOTHER, NAT, NATION, NCL, NCP, NKT, NNCL, NV, OGC, PACO, PANEL, PATO, PEACE, PHG, POLY, PREB, PRIN, PROEN, RJH, S11, SAF, SAFE, SANKO, SCN, SE-ED, SIAM, SINGER, SKN, SLP, SMART, SMO, SNPS, SST, STC, STECH, TAE, TC, TCC, TFI, THAI, TIGER, TPA, TRT, TRV, TSE, UKEM, UP, UREKA, VARO, VIBE, WASH, WAVE*, WFX, WIIK, WORK, XO, XYZ*, YUASA

Corporate Governance Report

The material contained in this publication is for general information only and is not intended as advice on any of the matters discussed herein. Readers and others should perform their own independent analysis as to the accuracy or completeness or legality of such information. The Thai Institute of Directors, its officers, the authors and editor make no representation or warranty as to the accuracy, completeness or legality of any of the information contained herein. By accepting this document, each recipient agrees that the Thai Institute of Directors Association, its officers, the authors and editor shall not have any liability for any information contained in, or for any omission from, this publication.

The survey result is as of the date appearing in the Corporate Governance Report of Thai Listed Companies. As a result, the survey result may be changed after that date. InnovestX Securities Company Limited does not conform nor certify the accuracy of such survey result.

* บริษัทหรือกรรมการหรือผู้บริหารของบริษัทที่มีข่าวด้านการกำกับดูแลกิจการ เช่น การกระทำผิดเกี่ยวกับหลักทรัพย์ การทุจริต คอร์รัปชัน เป็นต้น ซึ่งการใช้ข้อมูล CGR ควรตระหนักถึงข่าวดังกล่าวประกอบด้วย

Anti-corruption Progress Indicator

Certified (ได้รับการรับรอง)

2S, AAI, ACE, ADB, ADVANC, AE, AF, AH, AI, AIE, AIRA, AIT, AJ, AKP, AMA, AMANAH, AMARIN, AMATA, AMATAV, ANI, AP, APCS, AS, ASIAN, ASK, ASP, ASW, AUCT, AWC, AYUD, B, BAFS, BAM, BAY, BBGI, BBL, BCH, BCP, BCPG, BE8, BEC, BEYOND, BGC, BGRIM, BKIH, BLA, BPS, BRI, BRR, BSBM, BTC, BTG, BTS, BWG, CAZ, CBG, CEN, CENTEL, CFRESH, CGH, CHASE, CHEWA, CHOTI, CHOW, CI, CIG, CM, CMC, COM7, CPALL, CPAXT, CPF, CPI, CPL, CPN, CPW, CRC, CREDIT, CSC, CV, DCC, DELTA, DEMCO, DEXON, DITTO, DMT, DOHOME, DRT, DUSIT, EAST, EASTW, EGCO, EMC, EP, EPG, ERW, ESTAR, ETC, ETE, FNS, FPI, FPT, FSMART, FSX, FTE, GABLE, GBX, GC, GCAP, GEL, GFPT, GGC, GLOBAL, GPI, GPSC, GST, GULF, GUNKUL, HANA, HARN, HENG, HL, HMPRO, HTC, ICC, ICHI, ICN, IFS, III, ILINK, ILM, INET, INOX, INSURE, IRPC, IT, ITC, ITEL, IVL, JAS, JMART, JMT, JR, JTS, K, KBANK, KCAR, KCC, KCE, KCG, KGEN, KGI, KJL, KKP, KSL, KTB, KTC, L&E, LANNA, LH, LHFG, LHK, LIT, LPN, M, MAGURO, MAJOR, MALEE, MATCH, MBAX, MBK, MC, MCOT, MEDEZE, MEGA, MENA, MFC, MFEC, MGC, MINT, MODERN, MONO, MOONG, MOSHI, MSC, MST, MTC, MTI, NATION, NCAP, NEP, NER, NKI, NOBLE, NRF, NWR, OCC, OR, ORI, OSP, PAP, PATO, PB, PCE, PCSGH, PDG, PDJ, PG, PHOL, PIMO, PK, PL, PLANB, PLANET, PLAT, PLUS, PM, PMC, POWER, PPP, PPPM, PPS, PQS, PR9, PREB, PRG, PRIME, PRINC, PRM, PROEN, PROUD, PRTR, PSH, PSL, PT, PTG, PTT, PTTEP, PTTGC, PYLON, Q-CON, QH, QLT, QTC, RABBIT, RATCH, RBF, RCL, RS, RWI, S, S&J, SA, SABINA, SAK, SAPPE, SAT, SAWAD, SC, SCAP, SCB, SCC, SCCC, SCG, SCGD, SCGP, SCL, SCM, SCN, SEAOIL, SE-ED, SELIC, SENA, SENX, SFLEX, SFT, SGC, SGP, SHR, SINGER, SINO, SIRI, SIS, SITHAI, SJWD, SKE, SKR, SMIT, SMPC, SNC, SNNP, SNP, SORKON, SPACK, SPALI, SPC, SPI, SPRC, SPREME, SRICHA, SSF, SSP, SSSC, SST, STA, STARM, STGT, STOWER, SUSCO, SVOA, SVT, SYMC, SYNTEC, TACC, TAE, TAKUNI, TASCO, TATG, TBN, TBSP, TCAP, TCMC, TEGH, TFG, TFI, TFMAMA, TGE, TGH, THANI, THIP, THRE, THREL, TIDLOR, TIPCO, TIPH, TISCO, TKN, TKS, TKT, TMC, TMD, TMILL, TMT, TNITY, TNL, TNP, TNR, TOG, TOP, TOPP, TPA, TPAC, TPBI, TPCS, TPLAS, TQM, TRT, TRU, TRUE, TSI, TSTE, TSTH, TTA, TTB, TTCL, TU, TURBO, TURTLE, TVDH, TVO, TWPC, UBE, UBIS, UEC, UKEM, UPF, UREKA, UV, VCOM, VGI, VIBE, VIBHA, VIH, VNG, WACOAL, WHA, WHAUP, WICE, WIIK, WP, WPH, XO, YUASA, ZEN, ZIGA

Declared (ประกาศเจตนารมณ์)

ADD, ADVICE, ALLA, ALT, ASEFA, ATLAS, AURA, BANPU, BIG, BIS, BIZ, BLESS, BOL, BYD, CEYE, CFARM, CHAO, CHAYO, CIVIL, CMAN, DCON, EKH, FLE, FLOYD, GFC, GREEN, HANN, I2, IIG, INSET, IP, IVF, J, KUMWEL, LTMH, M-CHAI, MCA, MITSIB, MMM, MPJ, NAT, NEO, NKT, NL, NOVA, NSL, NTF, NTSC, ORN, PCC, PIN, PRI, ROCTEC, SAF, SANKO, SE, SISB, SKIN, SKY, SMD100, SMO, SNPS, SUN, TEAMG, TFM, THAI, TL, TMAN, TMI, TPS, UP, VARO, VL, WELL, WGE, WIN

N/A

88TH, A, A5, AAV, ABM, ACAP, ACC, ACG, AEONTS, AFC, AGE, AHC, AJA, AKR, ALPHAX, ALUCON, AMARC, AMC, AMR, ANAN, AOT, APCO, APO, APP, APURE, AQUA, ARIN, ARIP, ARROW, ASAP, ASIA, ASIMAR, ASN, ASTR, ATP30, AU, B52, BA, BBIK, BC, BCT, BDMS, BEAUTY, BEM, BGT, BH, BIOTEC, BJC, BJCHI, BKA, BKD, BKGI, BLAND, BLC, BLISS, BM, BR, BROCK, BSM, BTNC, BTW, BUI, BVG, CCET, CCP, CGD, CH, CHARAN, CHG, CHIC, CHO, CITY, CK, CKP, CMO, CMR, CNT, COCOCO, COLOUR, COMAN, CPANEL, CPH, CPR, CPT, CRANE, CRD, CSP, CSR, CSS, CTW, CWT, D, DDD, DHOUSE, DIMET, DOD, DPAINT, DTCENT, DTCI, EA, EASON, ECF, EFORL, EMPIRE, ETL, EURO, EVER, F&D, FANCY, FE, FM, FMT, FN, FORTH, FTI, FVC, GENCO, GJS, GLORY, GRAMMY, GRAND, GSTEEL, GTB, GTV, GYT, HFT, HPT, HTECH, HUMAN, HYDRO, IDG, IHL, IMH, IND, INGRS, IRC, IRCP, IROYAL, ITD, ITNS, ITTHI, JAK, JCK, JCT, JDF, JPARK, JSP, JUBILE, KAMART, KASET, KBS, KC, KCM, KDH, KIAT, KISS, KK, KKC, KLINIQ, KOOL, KTIS, KTMS, KUN, KWC, KWI, KWM, KYE, LALIN, LDC, LEE, LEO, LOXLEY, LPH, LST, LTS, MADAME, MANRIN, MASTEC, MASTER, MATI, MCS, MDX, MEB, META, METCO, MGI, MGT, MICRO, MIDA, MILL, MJD, MK, ML, MORE, MOTHER, MRDIYT, MTW, MUD, MVP, NAM, NC, NCH, NCL, NCP, NDR, NETBAY, NEW, NEX, NFC, NNCL, NPK, NTV, NUT, NV, NVD, NYT, OGC, OHTL, OKJ, ONEE, ONSENS, PACO, PAF, PANEL, PEACE, PEER, PERM, PF, PHAT, PHG, PICO, PIS, PJW, PLE, PLT, PMTA, POLY, PORT, PPM, PRAKIT, PRAPAT, PRECHA, PRIN, PROS, PSGC, PSP, PTC, PTL, QDC, QTCG, QUICK, RAM, READY, RICHY, RJH, RML, ROCK, ROH, ROJNA, RP, RPC, RPH, RSP, RT, S11, SAAM, SAFE, SALEE, SAM, SAMART, SAMCO, SAMTEL, SAUCE, SAV, SAWANG, SCI, SCP, SDC, SEAFCO, SECURE, SEI, SGF, SHANG, SIAM, SICT, SIMAT, SK, SKN, SLP, SMART, SMT, SO, SOLAR, SONIC, SPA, SPCG, SPG, SPTX, SPVI, SQ, SR, SRS, STANLY, STC, STECH, STECON, STELLA, STI, STP, STPI, STX, SUC, SUPER, SUTHA, SVR, SWC, SYNEX, TAN, TAPAC, TC, TCC, TCJ, TCOAT, TEAM, TEKA, TERA, TGPRO, TH, THANA, THE, THG, THMUI, TIGER, TIPAK, TITLE, TK, TKC, TLI, TM, TMW, TNDT, TNH, TNPC, TOA, TPCH, TPIPL, TPIPP, TPL, TPOLY, TPP, TQR, TRC, TRITN, TRP, TRUBB, TRV, TSC, TSE, TSR, TTI, TTT, TTW, TVH, TVT, TWP, TWZ, TYCN, UAC, UBA, UMI, UMS, UNIQ, UNIX, UPOIC, UTP, UVAN, VPO, VRANDA, VS, WARRIX, WASH, WAVE, WFX, WINDOW, WINMED, WINNER, WORK, WSOL, XBIO, XPG, XYZ, YGG, YONG, ZAA

Explanations

Companies participating in Thailand's Private Sector Collective Action Coalition Against Corruption programme (Thai CAC) under Thai Institute of Directors are categorised into: companies that have declared their intention to join CAC, and companies certified by CAC.