


# สรุปภาพรวมผลประกอบการ 3Q66 ของ บจ. ใน SET และ mai

วันที่ 16 พฤศจิกายน 2566



# สรุปภาพรวมผลประกอบการ 3Q66 ของ บจ. ใน SET

InnovestX Securities Co., Ltd.



# สรุปภาพรวมผลประกอบการ 3Q66 ของ บจ. ใน SET จำแนกตามหมวดธุรกิจ

Sector	No. of Reported Stocks	Mkt. Cap. [mb]	% of Mkt. Cap. of SET	Revenue			Net Income		
				3Q66A [mb]	%QoQ	%YoY	3Q66A [mb]	%QoQ	%YoY
SET	557	15,608,790	89.6%	4,270,873	1.1%	-6.1%	272,612	31.2%	24.8%
SET100	97	12,433,201	71.3%	3,377,413	1.4%	-6.8%	221,279	32.4%	31.4%
SET ex ENER	495	11,970,646	68.7%	2,497,401	-1.4%	-3.3%	163,237	6.9%	2.2%
AGRI	12	67,087	0.4%	38,080	-14.8%	-31.5%	149	-84.6%	-94.2%
AUTO	14	77,416	0.4%	21,347	-3.4%	-1.7%	1,815	0.8%	-5.9%
BANK	11	1,775,149	10.2%	317,153	-1.9%	13.7%	61,285	-3.4%	11.1%
COMM	30	1,707,972	9.8%	515,280	-5.2%	1.0%	14,145	15.0%	6.4%
CONMAT	20	613,158	3.5%	179,152	-4.3%	-11.2%	6,712	-47.4%	-9.0%
CONS	27	101,741	0.6%	63,011	1.7%	14.4%	249	-46.9%	134.1%
ENERG	62	3,638,144	20.9%	1,773,473	4.9%	-9.8%	109,376	98.7%	86.1%
ETRON	7	1,187,059	6.8%	94,375	1.4%	-8.2%	7,497	15.3%	19.1%
FASHION	18	54,972	0.3%	13,296	-3.0%	-9.1%	1,087	3.4%	-39.6%
FIN	32	601,811	3.5%	44,863	3.0%	12.4%	8,850	8.8%	-7.9%
FOOD	44	767,370	4.4%	270,984	-3.3%	-9.4%	5,385	-9.0%	-65.6%
HEALTH	21	892,527	5.1%	55,684	8.8%	5.9%	8,663	36.6%	23.7%
HOME	12	13,790	0.1%	7,120	-5.0%	-8.0%	312	133.7%	92.8%
ICT	29	1,270,269	7.3%	151,651	6.5%	18.0%	14,952	86.5%	134.0%
IMM	12	14,433	0.1%	7,780	-17.7%	-33.6%	-256	17.4%	-66.9%
INSUR	16	251,477	1.4%	63,603	13.6%	5.0%	4,674	-16.1%	-6.4%
MEDIA	25	143,236	0.8%	15,663	-4.6%	-3.3%	826	-6.0%	-34.3%
PAPER	1	7,085	0.0%	964	-6.5%	-13.8%	279	29.1%	41.0%
PERSON	12	46,994	0.3%	9,529	-6.3%	-3.5%	450	-12.7%	-13.0%
PETRO	14	354,167	2.0%	312,317	3.8%	-17.8%	2,805	175.8%	191.4%
PKG	21	220,136	1.3%	53,900	-2.8%	-18.0%	2,355	12.4%	-36.0%
PROF	6	37,980	0.2%	1,905	5.3%	9.1%	58	-42.8%	37.9%
PROP	55	1,024,242	5.9%	112,504	-1.5%	-3.6%	16,692	7.1%	-0.5%
STEEL	20	48,083	0.3%	40,869	-0.6%	-8.9%	-470	50.4%	80.8%
TOURISM	15	288,101	1.7%	54,049	-2.6%	11.0%	1,925	-42.6%	-53.8%
TRANS	21	404,391	2.3%	52,323	-6.8%	-9.7%	2,797	77.9%	-61.7%

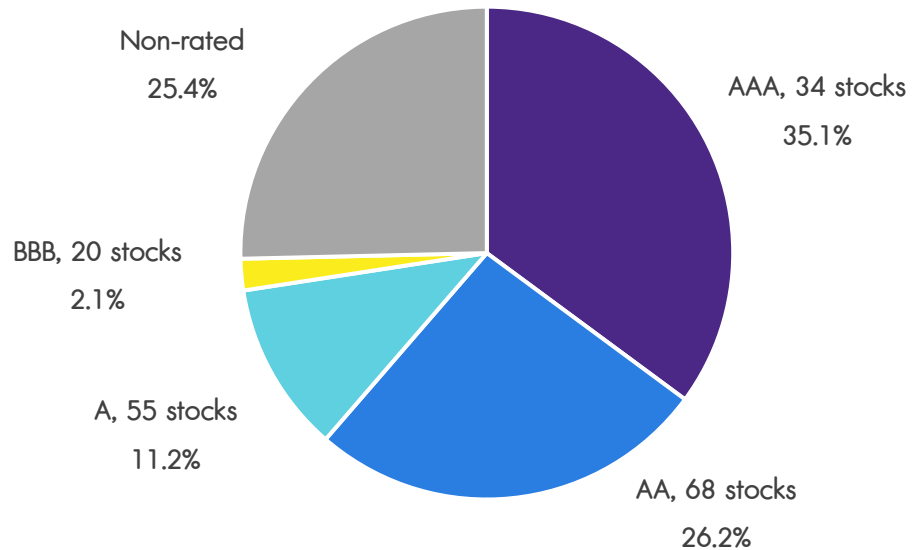
- จากการสำรวจข้อมูล ณ 15 พ.ย. 2566 พบว่า บจ. ใน SET ที่ประกาศผลประกอบการ 3Q66 แล้ว 557 แห่ง (มูลค่ารวม 89.6% ของมูลค่าตลาดทั้งหมด) มีรายได้รวม (~4.27 ล้านลบ.) หดตัว -6.1%YoY แต่ขยายตัว +1.1%QoQ ส่วนกำไรสุทธิรวม (~2.73 แสนลบ.) ขยายตัว +24.8%YoY และ +31.2%QoQ
- หากไม่รวมหุ้นกลุ่มพลังงาน (SET ex ENER) พบว่า บจ. ใน SET 495 แห่ง (มูลค่ารวม 68.7% ของมูลค่าตลาดทั้งหมด) มีรายได้หดตัว -3.3%YoY และ -1.4%QoQ ส่วนกำไรสุทธิขยายตัว +2.2%YoY และ +6.9%QoQ
- กลุ่มอุตสาหกรรมที่มีกำไรสุทธิเติบโตสูงสุด YoY นำโดย กลุ่มปิโตร (PTGC พลิกกำไร) รองมาคือ ICT (JAS และ ADVANC), รับเหมาฯ (CK), ของใช้ในครัวเรือนและสำนักงาน, เหล็กและผลิตภัณฑ์โลหะ, พลังงาน (TOP, OR, GPSC, BCP และ PTT), บริการเฉพาะกิจ (SISB), การแพทย์ (BCH และ BH) ขึ้นส่วนอิเล็กทรอนิกส์ (HANA และ DELTA) และธนาคาร (BBL, TTB และ KTB)
- กลุ่มอุตสาหกรรมที่มีกำไรสุทธิหดตัวมากที่สุด YoY นำโดย กลุ่มเกษตร (GFPT และ NER) รองมาคือ วัสดุอุตสาหกรรมและเครื่องจักร, อาหาร (CPF และ TU), ขนส่ง (PSL และ KEX), ก่อเกี่ยว (SHR และ MINT), แฟชั่น, บรรจภัณฑ์ (SCGP), มีเดีย (WORK, BEC และ ONEE) และของใช้ส่วนตัวและเวชภัณฑ์ (DDD และ KISS)

\*ยังไม่รวม AOT ซึ่งจะมีการประกาศผลประกอบการ 2QFY67 ใน 21 พ.ย. 2566

# สรุปภาพรวมผลประกอบการ 3Q66 ของ บจ. ใน SET จำแนกตาม SET ESG Rating

Sector	No. of Reported Stocks	Mkt. Cap. [mb]	% of Mkt. Cap. of SET	Revenue			Net Income		
				3Q66A [mb]	%QoQ	%YoY	3Q66A [mb]	%QoQ	%YoY
SET	557	15,608,790	89.6%	4,270,873	1.1%	-6.1%	272,612	31.2%	24.8%
SET100	97	12,433,201	71.3%	3,377,413	1.4%	-6.8%	221,279	32.4%	31.4%
SET ex ENER	495	11,970,646	68.7%	2,497,401	-1.4%	-3.3%	163,237	6.9%	2.2%
ESG - AAA	34	6,116,133	35.1%	2,477,393	2.0%	-7.1%	137,538	34.4%	37.1%
ESG - AA	68	4,571,315	26.2%	785,599	-0.6%	-6.2%	78,232	14.7%	6.5%
ESG - A	50	953,513	5.5%	158,896	-1.3%	-0.9%	11,722	-6.0%	-27.2%
ESG - BBB	19	347,167	2.0%	51,011	1.1%	1.0%	6,519	23.3%	19.5%

สัดส่วนมูลค่า บจ. ใน SET จำแนกตาม SET ESG Rating



- เมื่อจำแนก บจ. ตาม SET ESG Rating ที่มีการจัดอันดับไปเมื่อ 6 พ.ย. 2566 ซึ่งแบ่งเป็น 4 กลุ่ม: AAA, AA, A และ BBB รวม 177 บจ. (มูลค่ารวม 74.6% ของมูลค่าตลาดทั้งหมด)
- พบว่า 34 บจ. ที่มีการรายงานผลประกอบการ 3Q66 และได้รับการจัดอันดับเป็น AAA (มูลค่ารวม 35.1% ของมูลค่าตลาดทั้งหมด) มีรายได้รวม (~2.48 ล้านลบ.) หดตัว -7.1%YoY แต่ขยายตัว +2.0%QoQ ส่วนกำไรสุทธิรวม (~1.38 แสนลบ.) ขยายตัว +37.1%YoY และ +34.4%QoQ ขยายตัวโดดเด่นที่สุดเมื่อเทียบกับ Rating อื่นๆ และ Outperform เมื่อเทียบกับ SET และ SET100
- 5 บจ. ที่มี Rating AAA และมีกำไรสุทธิใน 3Q66 ขยายตัว YoY โดดเด่นที่สุด : TOP, WHAUP, OR, BCP และ PTT
- 5 บจ. ที่มี Rating AA และมีกำไรสุทธิใน 3Q66 ขยายตัว YoY โดดเด่นที่สุด : SGP, RS, EGCO, GPSC และ MAJOR
- 5 บจ. ที่มี Rating AA และมีกำไรสุทธิใน 3Q66 ขยายตัว YoY โดดเด่นที่สุด : ERW, QTC, SYNTEC, CENTEL และ TTCL
- 5 บจ. ที่มี Rating BBB และมีกำไรสุทธิใน 3Q66 ขยายตัว YoY โดดเด่นที่สุด : BA, RBF, SAPPE, PSCGH และ ILM

\*ยังไม่รวม AOT ซึ่งจะมีการประกาศผลประกอบการ 2QFY67 ใน 21 พ.ย. 2566

# สรุปภาพรวมผลประกอบการ 3Q66 ของ บจ. ใน SET ที่มีคาดการณ์ใน Bloomberg (1)

Sector	No. of Reported Stocks	Mkt. Cap. [mb]	% of Mkt. Cap. of SET	Revenue			Net Income		
				%QoQ	%YoY	Beat/Miss	%QoQ	%YoY	Beat/Miss
SET	137	12,838,892	73.7%	1.2%	-5.7%	In Line	30.2%	34.7%	Beat
SET100	74	11,392,224	65.4%	1.3%	-6.5%	In Line	30.9%	37.1%	In Line
SET ex ENERG	120	9,681,903	55.6%	-1.4%	-1.6%	In Line	4.8%	12.9%	In Line
TRANS	7	228,793	1.3%	-2.9%	37.3%	In Line	1663.4%	124.1%	Beat
FOOD	15	537,756	3.1%	-3.2%	-9.5%	Miss	-31.8%	-82.1%	Beat
MEDIA	6	102,957	0.6%	-6.4%	-3.7%	Miss	15.3%	19.9%	Beat
ICT	6	903,788	5.2%	6.5%	21.7%	In Line	137.2%	280.6%	Beat
AUTO	2	24,412	0.1%	6.2%	1.1%	In Line	37.5%	-8.4%	Beat
ETRON	4	1,171,792	6.7%	7.2%	11.3%	In Line	16.7%	20.4%	Beat
ENERG	17	3,158,323	18.1%	4.5%	-10.2%	Miss	97.1%	84.6%	Beat
HEALTH	9	803,440	4.6%	7.8%	5.7%	Miss	26.5%	27.3%	Beat
PROP	17	859,329	4.9%	-1.7%	-5.0%	In Line	-3.2%	-4.4%	In Line
FIN	9	403,881	2.3%	1.8%	14.7%	Beat	6.9%	0.9%	In Line
PKG	3	166,214	1.0%	-2.9%	-17.3%	Miss	-10.4%	-24.1%	In Line
BANK	9	1,732,723	9.9%	-2.1%	13.3%	Beat	-3.2%	11.9%	In Line
FASHION	1	9,122	0.1%	-0.5%	9.1%	In Line	4.9%	18.6%	In Line
COMM	14	1,594,418	9.1%	-5.3%	1.1%	Miss	0.3%	11.5%	In Line
PROF	1	29,140	0.2%	10.4%	36.9%	In Line	-17.3%	29.3%	Miss
CONS	2	49,933	0.3%	0.3%	49.2%	Beat	20.4%	8.6%	Miss
AGRI	2	15,653	0.1%	-2.5%	-17.2%	Miss	1.9%	-57.1%	Miss
TOURISM	5	252,097	1.4%	-3.0%	11.2%	In Line	-35.7%	-49.4%	Miss
CONMAT	3	478,112	2.7%	-4.4%	-12.8%	Miss	-62.7%	3.9%	Miss
PETRO	3	319,331	1.8%	3.8%	-18.0%	Beat	126.3%	126.3%	Miss
PERSON	2	5,779	0.0%	-1.7%	-1.4%	Miss	-104.5%	-102.5%	Miss

กำไรสุทธิ 3Q66 : Beat - In Line - Miss จำแนกตามมูลค่าตลาด

Small-cap** (50)	19	16	15
Large-cap (87)	34	29	24
Total (137)	53	45	39

\*\*small-cap คือหุ้นที่มี mkt. cap. น้อยกว่า 2 หมื่นลบ.

- บจ. ที่มีการคาดการณ์งบ 3Q66 ใน Bloomberg 137 แห่ง ใน SET (73.7% ของมูลค่าตลาด SET) มีรายได้รวม (~3.57 ล้านลบ.) หดตัว -5.7%YoY ใกล้เคียงตลาดภาค ส่วนกำไรสุทธิรวม (~2.32 แสนลบ.) ขยายตัว +34.7%YoY **ดีกว่าตลาดภาค** หากไม่รวมกลุ่มพลังงาน พบว่า บจ. 120 แห่ง (55.6% ของมูลค่าตลาด SET) มีรายได้หดตัว -1.6%YoY ใกล้เคียงตลาดภาค ส่วนกำไรสุทธิขยายตัว +12.9%YoY ใกล้เคียงตลาดภาค
- **อุตสาหกรรมที่ทำโรดีเกินคาด (Beat) ใน 3Q66** นำโดย กลุ่มขนส่ง (AAV) จากการฟื้นตัวของภาคการท่องเที่ยวไทย กลุ่มอาหาร (CPF) จากกำไรพิเศษที่สูงกว่าคาด กลุ่มมีเดีย (VGI) จากธุรกิจสื่อออนไลน์ที่ดีขึ้น กลุ่ม ICT (JAS) จากการกลับรายได้ประกันค่าเช่าจากการยกเลิกสัญญา กลุ่มยานยนต์ (STANLY และ AH) จากกำไรจากอัตราแลกเปลี่ยน และกลุ่มพลังงาน (BCP และ OR) จากกำไรพิเศษจากการควบรวมกิจการ และค่าการตลาดและกำไรสต็อกที่สูงขึ้น
- **อุตสาหกรรมที่ทำโรแย่กว่าคาด (Miss) ใน 3Q66** นำโดยกลุ่มปิโตรเคมีและเคมีภัณฑ์ (IVL) จากมาร์จิ้นผลิตภัณฑ์ PET ที่ลดลง กลุ่มวัสดุก่อสร้าง (SCC) จากการตั้งสำรองธุรกิจย่อย กลุ่มท่องเที่ยว (CENTEL และ MINT) จากอัตราเข้าพักที่น้อยกว่าคาดและบันทึกรายการพิเศษ และกลุ่มเกษตร (GFPT) จากต้นทุนที่ปรับขึ้นเร็วและค่าใช้จ่ายภาษีที่สูงขึ้น

\*ยังไม่รวม AOT ซึ่งจะมีการประกาศผลประกอบการ 2QFY67 ใน 21 พ.ย. 2566

# สรุปภาพรวมผลประกอบการ 3Q66 ของ บจ. ใน SET ที่มีคาดการณ์ใน Bloomberg (2)

Sector	No. of Reported Stocks	Mkt. Cap. [mb]	% of Mkt. Cap. of SET	Revenue			Net Income		
				%QoQ	%YoY	Beat /Miss	%QoQ	%YoY	Beat /Miss
SET	137	12,838,892	73.7%	1.2%	-5.7%	In Line	30.2%	34.7%	Beat
SET100	74	11,392,224	65.4%	1.3%	-6.5%	In Line	30.9%	37.1%	In Line
SET ex ENER	120	9,681,903	55.6%	-1.4%	-1.6%	In Line	4.8%	12.9%	In Line
ESG - AAA	25	5,887,225	33.8%	1.7%	-7.2%	In Line	35.2%	40.5%	Beat
ESG - AA	37	3,727,782	21.4%	-1.4%	-6.1%	Beat	10.3%	12.2%	Miss
ESG - A	22	797,657	4.6%	-0.5%	3.7%	In Line	-4.9%	-26.2%	Miss
ESG - BBB	9	247,793	1.4%	0.4%	7.7%	Beat	22.1%	29.8%	Miss

- 25 บจ. ใน SET ที่มี SET ESG Rating AAA และมีการคาดการณ์งบ 3Q66 ใน Bloomberg (33.8% ของมูลค่าตลาด SET) มีรายได้รวมหดตัว -7.2%YoY แต่ขยายตัว +1.7%QoQ ใกล้เคียงตลาดภาค ส่วนกำไรสุทธิรวมขยายตัว +40.5%YoY และ +35.2%QoQ **ดีกว่าตลาดภาค**
- ส่วนกำไรสุทธิรวมของ บจ. ที่มี SET ESG Rating AA (ขยายตัว +12.2%YoY และ +10.3%QoQ), A (หดตัว -26.2%YoY และ -4.9%QoQ) และ BBB (ขยายตัว +29.8%YoY และ +22.1%QoQ) โดยทั้งหมด**แยกว่าตลาดภาค**

\*ยังไม่รวม AOT ซึ่งจะมีการประกาศผลประกอบการ 2QFY67 ใน 21 พ.ย. 2566

## Top 10 Stocks with ESG Rating Beat Consensus

Stock	ESG Rating	3Q66 [mb]	%QoQ	%YoY	%Beat /Miss
THCOM	AAA	114	-75.1%	-6.0%	1036.0%
VGI	AA	166	145.3%	145.4%	595.2%
SHR	A	15	112.8%	-92.8%	158.9%
BCP	AAA	11,011	2303.8%	345.8%	150.9%
RS	AA	1,182	1176.7%	1347.3%	144.6%
OR	AAA	5,170	87.5%	637.5%	72.3%
AWC	A	1,136	1.3%	10.7%	50.7%
CPF	AAA	-1,811	-128.6%	-135.5%	42.8%
CPN	AA	4,162	13.2%	44.9%	28.0%
SYNEX	A	143	63.3%	-33.9%	25.6%

## Top 10 Stocks with ESG Rating Miss Consensus

Stock	ESG Rating	3Q66 [mb]	%QoQ	%YoY	%Beat /Miss
IVL	AA	195	-52.6%	-97.6%	-89.7%
TFG	A	-445	-747.5%	-125.7%	-62.9%
CENTEL	A	74	-38.8%	194.5%	-51.2%
BJC	AA	693	-42.7%	-25.6%	-43.5%
RATCH	AA	1,182	-44.4%	-47.4%	-40.7%
PSL	A	98	-65.6%	-92.7%	-27.6%
AMATA	AAA	396	26.5%	12.2%	-25.8%
SCC	AAA	2,441	-69.8%	-0.1%	-24.1%
COM7	A	611	-13.2%	-15.6%	-24.1%
PTTGC	AAA	1,427	125.5%	110.7%	-19.6%

# หุ้น 10 อันดับแรกใน SET100 และ non-SET100 ที่ผลประกอบการ 3Q66 ดีและแย่กว่าตลาดคาด

Top 10 in SET100 Beat Consensus

Stock	Sector	3Q66 [mb]	%QoQ	%YoY	%Beat /Miss
VGI	MEDIA	166	145.3%	145.4%	595.2%
BCP	ENERG	11,011	2303.8%	345.8%	150.9%
OR	ENERG	5,170	87.5%	637.5%	72.3%
AWC	PROP	1,136	1.3%	10.7%	50.7%
CPF	FOOD	-1,811	-128.6%	-135.5%	42.8%
CPN	PROP	4,162	13.2%	44.9%	28.0%
AAV	TRANS	-1,695	-67.4%	58.2%	21.7%
GPSC	ENERG	1,790	478.6%	440.8%	15.7%
BH	HELTH	1,954	11.8%	30.2%	14.5%
BCPG	ENERG	565	180.8%	-11.9%	14.3%

Top 10 in non-SET100 Beat Consensus

Stock	Sector	3Q66 [mb]	%QoQ	%YoY	%Beat /Miss
THCOM	ICT	114	-75.1%	-6.0%	1036.0%
JAS	ICT	4,213	630.5%	680.4%	440.1%
SHR	TOURISM	15	112.8%	-92.8%	158.9%
RS	COMM	1,182	1176.7%	1347.3%	144.6%
RPH	HELTH	66	46.8%	18.0%	26.7%
SYNEX	ICT	143	63.3%	-33.9%	25.6%
ASIAN	FOOD	156	897.8%	-36.0%	22.4%
RBF	FOOD	209	36.6%	90.1%	19.0%
SCCC	CONMAT	441	-32.8%	-26.9%	18.5%
STANLY	AUTO	495	57.3%	1.8%	17.4%

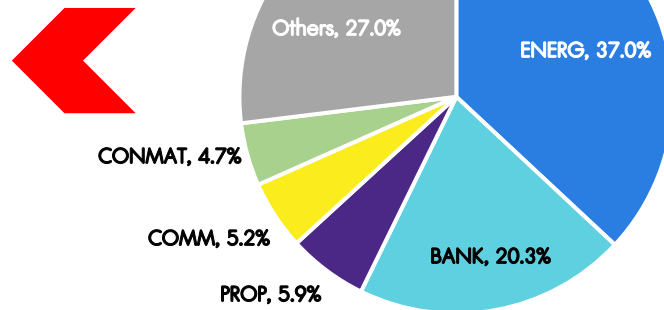
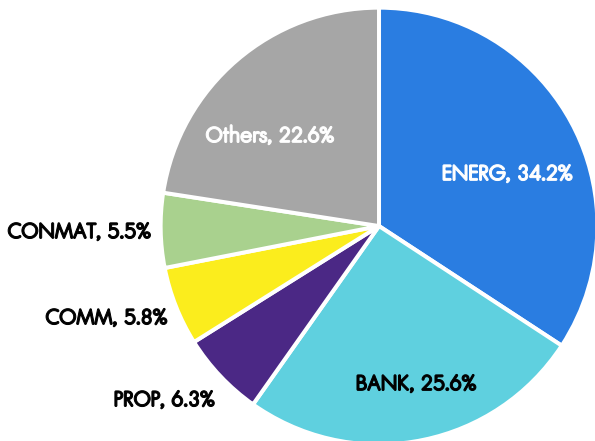
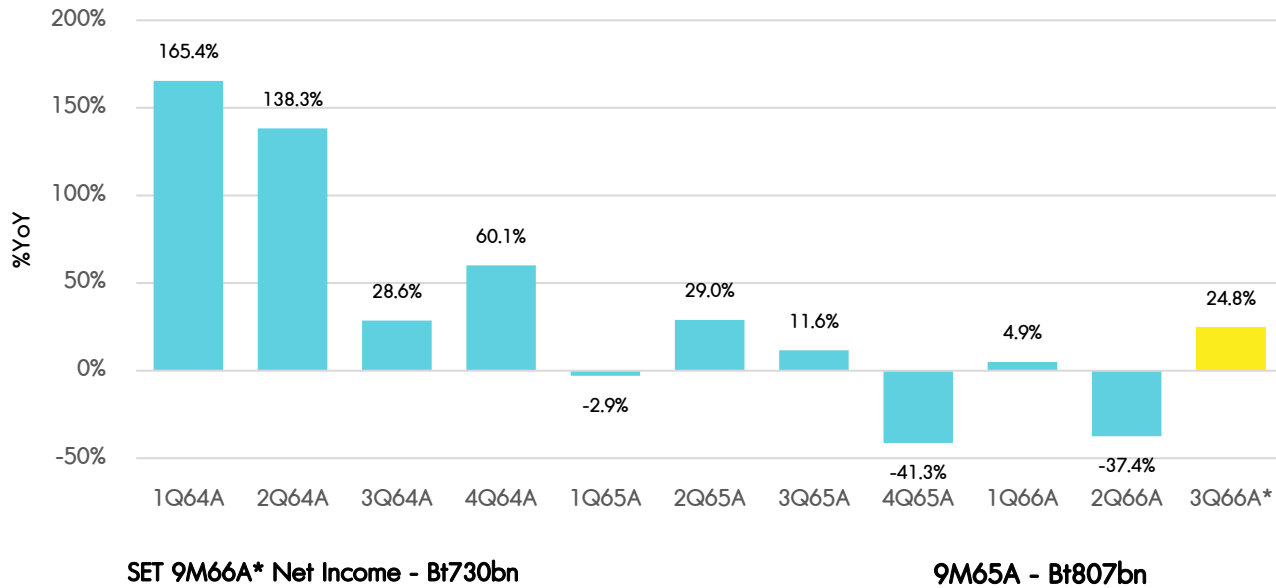
Top 10 in SET100 Miss Consensus

Stock	Sector	3Q66 [mb]	%QoQ	%YoY	%Beat /Miss
TRUE	ICT	-1,598	31.1%	42.0%	-543.9%
IVL	PETRO	195	-52.6%	-97.6%	-89.7%
PTG	ENERG	19	-82.5%	-89.0%	-76.6%
CENTEL	TOURISM	74	-38.8%	194.5%	-51.2%
RATCH	ENERG	1,182	-44.4%	-47.4%	-40.7%
PSL	TRANS	98	-65.6%	-92.7%	-27.6%
AMATA	PROP	396	26.5%	12.2%	-25.8%
SCC	CONMAT	2,441	-69.8%	-0.1%	-24.1%
COM7	COMM	611	-13.2%	-15.6%	-24.1%
PTTGC	PETRO	1,427	125.5%	110.7%	-19.6%

Top 10 in non-SET100 Miss Consensus

Stock	Sector	3Q66 [mb]	%QoQ	%YoY	%Beat /Miss
BEAUTY	COMM	-11	-303.0%	58.1%	-271.8%
ANAN	PROP	-544	-543.2%	-3276.2%	-246.3%
DDD	PERSON	-31	-1715.9%	-375.5%	-236.4%
TFG	FOOD	-445	-747.5%	-125.7%	-62.9%
BJC	COMM	693	-42.7%	-25.6%	-43.5%
BEC	MEDIA	38	-49.4%	-65.9%	-29.1%
ZEN	FOOD	40	-12.5%	-21.3%	-16.1%
AMANAHA	FIN	53	57.6%	-12.9%	-15.1%
RAM	HELTH	478	0.4%	-22.6%	-14.0%
KISS	PERSON	30	10.2%	-10.1%	-8.4%

# เปรียบเทียบภาพรวมกำไรสุทธิรวมของ บจ. ใน SET ช่วง 3Q66 และ 9M66




- ภาพกำไรสุทธิรวมของ บจ. ใน SET ใน 3Q66 เริ่มเห็นภาพของการฟื้นตัวกลับมาเติบโต YoY หลังจากที่กำไรหดตัวหนัก YoY ใน 2Q66 และ 4Q65 ขณะที่ 1Q66 กำไรฟื้นตัวเพียงเล็กน้อยจากฐานต่ำ
- 4Q66 คาดจะเริ่มเห็นการขยายตัวที่ชัดเจนมากขึ้น โดยมองจะเป็นไตรมาสที่มีกำไรดีที่สุดของกลุ่มค้าปลีก ประกัน บรรจุกัญท์ อสังหาริมทรัพย์ และ ก่อสร้าง และ ก่อสร้าง การแพทย์ ICT และปิโตรเคมี
- ภาพกำไรสุทธิรวมใน 9M66 ของ บจ. ใน SET ที่มีการรายงานผลประกอบการแล้ว\* อยู่ที่ราว ~7.30 แสนลบ. หากเทียบกับช่วงเดียวกันของปี 2565 (~8.07 แสนลบ.) พบว่าหดตัวราว -9.6%YoY ทั้งนี้องค์ประกอบส่วนใหญ่ของกำไรสุทธิรวมใน 9M66 ของ SET มาจากหมวดพลังงาน (~2.50 แสนลบ.) ตามด้วยหมวดธนาคาร (~1.87 แสนลบ.) หมวดอสังหาริมทรัพย์ (~4.60 หมื่นลบ.) หมวดค้าปลีก (~4.26 หมื่นลบ.) และหมวดวัสดุก่อสร้าง (~4.03 หมื่นลบ.)

\*ยังไม่รวม AOT ซึ่งจะมีการประกาศผลประกอบการ 2QFY67 ใน 21 พ.ย. 2566



# สรุปภาพรวมผลประกอบการ 3Q66 ของ บจ. ใน mai

InnovestX Securities Co., Ltd.



# สรุปภาพรวมผลประกอบการ 3Q66 ของ บจ. ใน mai จำแนกตามหมวดอุตสาหกรรม

Industry	No. of Reported Stocks	Mkt. Cap. [mb]	% of Mkt. Cap. of mai	Revenue			Net Income		
				3Q66A [mb]	%QoQ	%YoY	3Q66A [mb]	%QoQ	%YoY
<b>mai</b>	<b>173</b>	<b>326,220</b>	<b>80.9%</b>	<b>42,848</b>	<b>1.8%</b>	<b>-3.7%</b>	<b>1,448</b>	<b>1891.8%</b>	<b>-31.9%</b>
AGRO	8	28,191	7.0%	3,482	2.2%	14.2%	406	36.0%	105.8%
CONSUMP	14	20,324	5.0%	2,908	1.2%	-8.3%	85	240.7%	-60.8%
FINCIAL	10	23,801	5.9%	729	-27.8%	-25.5%	-139	-917.0%	-201.5%
INDUS	35	31,488	7.8%	9,798	0.9%	0.8%	562	107.5%	191.3%
PROPCON	33	72,901	18.1%	5,421	-7.9%	-24.3%	262	248.6%	3.2%
RESOURC	11	13,653	3.4%	3,997	8.4%	-6.7%	-46	86.5%	-135.5%
SERVICE	45	79,910	19.8%	9,656	0.5%	-11.9%	-40	86.4%	-106.2%
TECH	17	55,954	13.9%	6,857	16.0%	32.6%	357	-0.4%	-0.7%

- จากการสำรวจข้อมูล ณ 15 พ.ย. 2566 พบว่า 173 บจ. ใน mai (มูลค่ารวม 80.9% ของมูลค่าตลาดทั้งหมด) ประกาศผลประกอบการ 3Q66 มีรายได้รวม (~4.28 หมื่นลบ.) หดตัว -3.7%YoY แต่ขยายตัว +1.8%QoQ ขณะที่กำไรสุทธิรวม (~1.45 พันลบ.) หดตัว -31.9%YoY แต่ขยายตัว +1,891.8%QoQ

- กลุ่มอุตสาหกรรมที่มีกำไรสุทธิ 3Q66 เติบโตสูงสุด YoY นำโดย กลุ่มอุตสาหกรรม (INDUS) รองมา คือ อุตสาหกรรมอาหาร (AGRO) และ อสังหาริมทรัพย์และก่อสร้าง (PROPCON)

- กลุ่มอุตสาหกรรมที่มีกำไรสุทธิ 3Q66 หดตัวมากที่สุด YoY นำโดย กลุ่มธุรกิจการเงิน (FINCIAL) รองมาคือ ทรัพยากร (RESOURC), บริการ (SERVICE), สินค้าอุปโภคและบริโภค (CONSUMP) และ เทคโนโลยี (TECH)

## บจ. 8 แห่งใน mai ที่มีการคาดการณ์งบ 3Q66 ใน Bloomberg

Stock	Sector	Net Income 3Q66 [mb]	%QoQ	%YoY	Beat/Miss	เหตุผลที่กำไรดีกว่า/แย่กว่าคาด
SPA	SERVICE	81	35.6%	643.9%	Beat	ลูกค้าต่างชาติที่ใช้บริการเยอะกว่าคาด โดยได้จำนวนลูกค้าจากสิงคโปร์ มาเลเซีย ฮ่องกงและไต้หวันเข้ามาทดแทนลูกค้าจีน ขณะที่จำนวนลูกค้าชาวไทยเพิ่มขึ้นเช่นกัน
AU	AGRO	54	24.8%	60.4%	Beat	สามารถบริหารจัดการต้นทุนได้ดีขึ้น หนุนอัตรากำไรสูงขึ้น ขณะที่เปิดสาขาใหม่อย่างต่อเนื่องและขยายสาขาเดิมก็เติบโต
BE8	TECH	74	3.2%	111.5%	Beat	ผลจากกลยุทธ์การบริหารและการเพิ่มประสิทธิภาพการทำงานร่วมกับบริษัทย่อย ขณะที่รายได้จากธุรกิจและบริษัทย่อยขยายตัวในทุกส่วน
BBIK	TECH	76	13.0%	108.3%	In Line	สามารถรักษาอัตรากำไรในระดับสูงได้ และการควบคุมค่าใช้จ่ายได้ดี
MASTER	SERVICE	100	22.4%	#N/A	In Line	การใช้ห้องผ่าตัดมืออย่างต่อเนื่อง และมีผู้เข้าใช้บริการเข้าอย่างต่อเนื่อง
AUCT	SERVICE	94	44.0%	40.4%	In Line	ปริมาณรถที่เข้าประมูลเพิ่มขึ้นตามแนวโน้ม NPL ที่เพิ่มขึ้น หนุนจำนวนรถเข้าลานประมูล
KLINIQ	SERVICE	71	0.4%	59.3%	Miss	อัตรากำไรปรับลงจากมีสัดส่วนรายได้จากธุรกิจที่มีมาร์จิ้นต่ำกว่าที่เพิ่มขึ้น
D	SERVICE	18	0.1%	6.5%	Miss	รายได้จากการให้บริการและอัตรากำไรขึ้นต้นต่ำกว่าคาด

- Follow us



InnovestX

 @InnovestX



# ทีมผู้จัดทำ

 Innovest<sup>x</sup> Research



**ณัฐฉวีริน ไตรภพสกุล**  
นักวิเคราะห์อาวุโสกลุ่มหุ้นขนาดกลาง  
และขนาดเล็ก



**เอกสิทธิ์ อุไพบุรณ**  
ผู้ช่วยนักวิเคราะห์

**Disclaimer**

ข้อมูลในรายงานนี้เป็นข้อมูลที่มีการเปิดเผยต่อสาธารณะ ซึ่งนักลงทุนสามารถเข้าถึงได้โดยทั่วไป และเป็นข้อมูลที่เชื่อว่าน่าจะเชื่อถือได้ แต่ทั้งนี้ บริษัทหลักทรัพย์ อินโนเวสต์ เอกซ์ จำกัด (“บริษัท”) มิได้ยืนยันหรือรับรองถึงความถูกต้อง หรือสมบูรณ์ของข้อมูลดังกล่าวแต่อย่างใด ความคิดเห็นที่ปรากฏอยู่ในรายงานนี้เป็นเพียงการนำเสนอในมุมมองของบริษัท และเป็นความคิดเห็น ณ วันที่ที่ปรากฏในรายงานเท่านั้น ซึ่งอาจเปลี่ยนแปลงได้ภายหลังวันดังกล่าว โดยบริษัทไม่จำเป็นต้องแจ้งให้สาธารณชน หรือนักลงทุนทราบ รายงานนี้จัดทำขึ้นเพื่อเผยแพร่ข้อมูลให้แก่นักลงทุนเท่านั้น บริษัทไม่รับผิดชอบต่อการนำข้อมูลหรือความคิดเห็นใดๆ ไปใช้ในทุกรณี ดังนั้นนักลงทุนจึงควรใช้ดุลพินิจในการพิจารณาตัดสินใจก่อนการลงทุน นอกจากนี้ บริษัท และ/หรือ บริษัทในเครือของบริษัทอาจมีส่วนเกี่ยวข้องหรือผลประโยชน์ใดๆ กับบริษัทใดๆ ที่ถูกกล่าวถึงในรายงานนี้ก็ได้

บริษัทหลักทรัพย์ อินโนเวสต์ เอกซ์ จำกัด (“INVX”) เป็นบริษัทย่อยที่บริษัท เอสซีบี เอกซ์ จำกัด (มหาชน) (“เอสซีบี เอกซ์”) เป็นผู้ถือหุ้นรายใหญ่แต่เพียงผู้เดียว และธนาคารไทยพาณิชย์ จำกัด (มหาชน) (“ธนาคารฯ”) เป็นบริษัทย่อยที่เอสซีบี เอกซ์ เป็นผู้ถือหุ้นรายใหญ่ ข้อมูลใด ๆ ที่เกี่ยวข้องกับการธนาคารฯ มีวัตถุประสงค์เพื่อใช้ในการเปรียบเทียบเท่านั้น

เอกสารฉบับนี้จัดทำโดย บริษัทหลักทรัพย์ อินโนเวสต์ เอกซ์ จำกัด (INVX) ซึ่งมีบริษัท เอสซีบี เอกซ์ จำกัด (มหาชน) (“เอสซีบี เอกซ์”) เป็นผู้ถือหุ้นรายใหญ่ โดยธนาคารไทยพาณิชย์ จำกัด (มหาชน) (“ธนาคารฯ”) ซึ่งเป็นบริษัทย่อยที่เอสซีบี เอกซ์ เป็นผู้ถือหุ้นรายใหญ่ เป็นที่ปรึกษาทางการเงินสำหรับธุรกรรมใด ๆ ของบริษัท เอสซีบี เคมีคอลส์ จำกัด (มหาชน) ความเห็น ชั่ว บทวิจย บทวิเคราะห์ ราคา ข้อความ การคาดการณ์ การประเมิน และ/หรือ ข้อมูลอื่นที่ระบุในเอกสารฉบับนี้ (“ข้อมูล”) มีวัตถุประสงค์เพื่อใช้เป็นข้อมูลทั่วไปเท่านั้น และไม่อาจตีความได้ว่าเป็นการให้คำแนะนำแก่บุคคลใดๆ หรือเป็นการเสนอซื้อ หรือเสนอขาย หรือชักชวนให้เสนอซื้อหรือเสนอขายหลักทรัพย์ โดย INVX และ/หรือกรรมการ พนักงาน และลูกจ้างของ INVX ย่อมไม่ต้องรับผิดชอบต่อความเสียหายใดๆ ทั้งความเสียหายทางตรง ความเสียหายทางอ้อม ความเสียหายจากการผิดสัญญา หรือความเสียหายอันสืบเนื่อง อันเป็นผลมาจากการใช้หรือการเชื่อถือต่อการใช้ข้อมูล ทั้งนี้ รวมถึงแต่ไม่จำกัดเพียงการสูญเสียผลกำไร นักลงทุนพึงใช้ข้อมูลในเอกสารฉบับนี้ประกอบข้อมูลและความเห็นอื่นๆ รวมถึงพิจารณาฐานของตนในการตัดสินใจลงทุน ข้อมูลในเอกสารฉบับนี้จัดทำขึ้นจากแหล่งข้อมูลที่ INVX เห็นว่าน่าเชื่อถือ โดย INVX ไม่รับรองถึงความถูกต้อง สมบูรณ์ และ/หรือ ครบถ้วนของข้อมูลดังกล่าว

เอกสารฉบับนี้จัดทำโดย บริษัทหลักทรัพย์ อินโนเวสต์ เอกซ์ จำกัด (INVX) ซึ่งมี บริษัท เอสซีบี เอกซ์ จำกัด (มหาชน) (“เอสซีบี เอกซ์”) เป็นผู้ถือหุ้นรายใหญ่ โดยธนาคารไทยพาณิชย์ จำกัด (มหาชน) (“ธนาคารฯ”) ซึ่งเป็นบริษัทย่อยที่เอสซีบี เอกซ์ เป็นผู้ถือหุ้นรายใหญ่ เป็นที่ปรึกษาทางการเงินสำหรับธุรกรรมใด ๆ ของ บริษัท บิ๊กซี รีเทล คอร์ปอเรชั่น (มหาชน) (“BRC”) ซึ่งเป็นบริษัทย่อยของบริษัท เบอร์ลี่ ยุคเกอร์ จำกัด (มหาชน) ความเห็น ชั่ว บทวิจย บทวิเคราะห์ ราคา ข้อความ การคาดการณ์ การประเมิน และ/หรือ ข้อมูลอื่นที่ระบุในเอกสารฉบับนี้ (“ข้อมูล”) มีวัตถุประสงค์เพื่อใช้เป็นข้อมูลทั่วไปเท่านั้น และไม่อาจตีความได้ว่าเป็นการให้คำแนะนำแก่บุคคลใดๆ หรือเป็นการเสนอซื้อ หรือเสนอขาย หรือชักชวนให้เสนอซื้อหรือเสนอขายหลักทรัพย์ โดย INVX และ/หรือกรรมการ พนักงาน และลูกจ้างของ INVX ย่อมไม่ต้องรับผิดชอบต่อความเสียหายใดๆ ทั้งความเสียหายทางตรง ความเสียหายทางอ้อม ความเสียหายจากการผิดสัญญา หรือความเสียหายอันสืบเนื่อง อันเป็นผลมาจากการใช้หรือการเชื่อถือต่อการใช้ข้อมูล ทั้งนี้ รวมถึงแต่ไม่จำกัดเพียงการสูญเสียผลกำไร นักลงทุนพึงใช้ข้อมูลในเอกสารฉบับนี้ประกอบข้อมูลและความเห็นอื่นๆ รวมถึงพิจารณาฐานของตนในการตัดสินใจลงทุน ข้อมูลในเอกสารฉบับนี้จัดทำขึ้นจากแหล่งข้อมูลที่ INVX เห็นว่าน่าเชื่อถือ โดย INVX ไม่รับรองถึงความถูกต้อง สมบูรณ์ และ/หรือ ครบถ้วนของข้อมูลดังกล่าว

เอกสารฉบับนี้จัดทำโดย บริษัทหลักทรัพย์ อินโนเวสต์ เอกซ์ จำกัด (“INVX”) ซึ่งมี บริษัท เอสซีบี เอกซ์ จำกัด (มหาชน) (“เอสซีบี เอกซ์”) เป็นผู้ถือหุ้นรายใหญ่ โดยธนาคารไทยพาณิชย์ จำกัด (มหาชน) (“ธนาคารฯ”) ซึ่งเป็นบริษัทย่อยที่เอสซีบี เอกซ์ เป็นผู้ถือหุ้นรายใหญ่ เป็นที่ปรึกษาทางการเงินสำหรับธุรกรรมใด ๆ ของ ทรัสต์เพื่อการลงทุนในสิทธิการเช่าสิ่งหาริมทรัพย์ แอล เอช โฮเทล ความเห็น ชั่ว บทวิจย บทวิเคราะห์ ราคา ข้อความ การคาดการณ์ การประเมิน และ/หรือ ข้อมูลอื่นที่ระบุในเอกสารฉบับนี้ (“ข้อมูล”) มีวัตถุประสงค์เพื่อใช้เป็นข้อมูลทั่วไปเท่านั้น และไม่อาจตีความได้ว่าเป็นการให้คำแนะนำแก่บุคคลใดๆ หรือเป็นการเสนอซื้อ หรือเสนอขาย หรือชักชวนให้เสนอซื้อหรือเสนอขายหลักทรัพย์ โดย INVX และ/หรือกรรมการ พนักงาน และลูกจ้างของ INVX ย่อมไม่ต้องรับผิดชอบต่อความเสียหายใดๆ ทั้งความเสียหายทางตรง ความเสียหายทางอ้อม ความเสียหายจากการผิดสัญญา หรือความเสียหายอันสืบเนื่อง อันเป็นผลมาจากการใช้หรือการเชื่อถือต่อการใช้ข้อมูล ทั้งนี้ รวมถึงแต่ไม่จำกัดเพียงการสูญเสียผลกำไร นักลงทุนพึงใช้ข้อมูลในเอกสารฉบับนี้ประกอบข้อมูลและความเห็นอื่นๆ รวมถึงพิจารณาฐานของตนในการตัดสินใจลงทุน ข้อมูลในเอกสารฉบับนี้จัดทำขึ้นจากแหล่งข้อมูลที่ INVX เห็นว่าน่าเชื่อถือ โดย INVX ไม่รับรองถึงความถูกต้อง สมบูรณ์ และ/หรือ ครบถ้วนของข้อมูลดังกล่าว

การซื้อขายฟิวเจอร์สและออปชั่น (Futures and Options) มีความเสี่ยงสูงที่อาจก่อให้เกิดผลขาดทุนอย่างมีนัยสำคัญ จึงไม่เหมาะสมกับบุคคลทุกคน ทั้งนี้ ก่อนการตัดสินใจซื้อขายฟิวเจอร์สและออปชั่น ท่านควรพิจารณาถึงฐานะทางการเงิน วัตถุประสงค์ในการลงทุน ประสบการณ์ในการลงทุนของท่าน ตลอดจนความเสี่ยงที่ท่านสามารถยอมรับได้อย่างรอบคอบ เนื่องจากมีความเป็นไปได้ที่ท่านอาจสูญเสียเงินลงทุนมากกว่าเงินลงทุนเริ่มแรก ท่านควรพิจารณาถึงความเสี่ยงทั้งหมดที่อาจเกิดขึ้นจากการซื้อขายฟิวเจอร์สและออปชั่น และท่านควรตัดสินใจลงทุนด้วยตนเอง และ/หรือ ในกรณีที่มิใช่ข้อสงสัย ท่านควรขอคำแนะนำจากที่ปรึกษาทางการลงทุน

เอกสารฉบับนี้จัดส่งให้กับเฉพาะบุคคลที่กำหนด (intended recipient) เท่านั้น และห้ามมิให้ผู้ใดนำข้อมูลในเอกสารฉบับนี้ไปทำซ้ำ ส่งต่อ เผยแพร่ ขาย จำหน่าย คัดลอก นำออกแสดง หรือนำไปแสวงหาประโยชน์ในเชิงพาณิชย์ ไม่ว่าด้วยวิธีการใด ๆ โดยมิได้รับอนุญาตเป็นลายลักษณ์อักษรจาก INVX เป็นการล่วงหน้า

© สงวนลิขสิทธิ์ 2565 บริษัทหลักทรัพย์ อินโนเวสต์ เอกซ์ จำกัด

## CG Rating 2023 Companies with CG Rating

### Companies with Excellent CG Scoring

7UP, AAV, ABM, ACE, ACG, ADB, ADD, ADVANC, AEONTS, AF, AGE, AH, AHC, AIRA, AIT, AJ, AKP, AKR, ALLA, ALT, AMA, AMARIN, AMATA, AMATAV, ANAN, AOT, AP, APCO, APCS, ARIP, ARROW, ASEFA, ASK, ASP, ASW, ATP30, AUCTION, AWC, AYUD, B, BA, BAFS, BAM, BANPU, BAY, BBGI, BBIK, BBL, BC, BCH, BCP, BCPG, BDMs, BEC, BEM, BEYOND, BGC, BGRIM, BH, BIZ, BJC, BJCHI, BKI, BLA, BOL, BPP, BRI, BROOK, BRR, BTS, BTW, BWG, BYD, CBG, CENTEL, CFRESH, CHASE, CHEWA, CHG, CHOW, CIMBT, CIVIL, CK, CKP, CM, CNT, COLOR, COM7, COTTO, CPALL, CPAXT, CPF, CPI, CPL, CPN, CPW, CRC, CRD, CSC, CSS, CV, DCC, DDD, DELTA, DEMCO, DMT, DOHOME, DRT, DUSIT, EA, EASTW, ECF, ECL, EE, EGCO, EPG, ERW, ETC, ETE, FE, FLOYD, FN, FPI, FPT, FSX, FVC, GBX, GC, GCAP, GENCO, GFPT, GGC, GLAND, GLOBAL, GPSC, GRAMMY, GULF, GUNKUL, HANA, HARN, HENG, HMPRO, HPT, HTC, ICC, ICHI, ICN, III, ILINK, ILM, IMH, IND, INET, INTUCH, IP, IRC, IRCP, ITC, ITTEL, IVL, JAS, JTS, KBANK, KCC, KCE, KEX, KKP, KSL, KTB, KTC, KTMS, KUMWEL, KUN, LALIN, LANNA, LH, LHF, LIT, LOXLEY, LPN, LRH, LST, M, MAJOR, MALEE, MATCH, MBK, MC, M-CHAI, MCOT, MEGA, MFC, MFEC, MILL, MINT, MONO, MOONG, MSC, MST, MTC, MTI, NC, NCH, NCL, NDR, NER, NKI, NOBLE, NRF, NTV, NVD, NWR, NYT, OCC, OISHI<sup>1</sup>, ONEE, OR, ORI, OSP, OTO, PAP, PATO, PB, PCSGH, PDG, PDJ, PG, PHOL, PIMO, PJW, PLANB, PLAT, PLUS, PM, POLY, PPH, PPS, PR9, PRG, PRINC, PRM, PRTR, PSH, PSL, PT, PTC, PTT, PTTEP, PTTGC, Q-CON, QH, QTC, RATCH, RBF, RPH, RS, RT, S, S&J, SA, SABINA, SAK, SAMART, SAMTEL, SAPPE, SAT, SBNEXT, SC, SCB, SCC, SCCC, SCG, SCGP, SCM, SDC, SEAFCO, SEAOL, SECURE, SELIC, SENA, SENX, SFP<sup>2</sup>, SFT, SGC, SGF, SGP, SHR, SICT, SIRI, SIS, SITHAI, SJWD, SKR, SM, SMPK, SMT, SNC, SNNP, SNP, SO, SPALI, SPC, SPCG, SPI, SPRC, SR, SSC, SSF, SSSC, STA, STC, STEC, STGT, STI, SUC, SUN, SUSCO, SUTHA, SVI, SVT, SYMC, SYNEX, SYNTEC, TACC, TAE, TCAP, TCMC, TEAMG, TEGH, TFG, TFMAMA, TGE, TGH, THANA, THANI, THCOM, THIP, THRE, THREL, TIDLOR, TIPH, TISCO, TK, TKN, TKS, TKT, TLI, TM, TMC, TMD, TMT, TNDT, TNITY, TNL, TNR, TOA, TOG, TOP, TPBI, TPCS, TPIPL, TPIPP, TPS, TQM, TQR, TRT, TRUE, TRV, TSC, TSTE, TSTH, TTA, TTB, TTCL, TTW, TURTLE, TVDH, TVH, TVO, TVT, TWPC, UAC, UBE, UBIS, UKEM, UP, UPF, UPOIC, UV, VCOM, VGI, VIBHA, VIH, VL, WACOAL, WGE, WHA, WHAUP, WICE, WINMED, WINNER, XPG, YUASA, ZEN

### Companies with Very Good CG Scoring

2S, A5, AAI, AIE, ALUCON, AMR, APURE, ARIN, AS, ASIA, ASIAN, ASIMAR, ASN, AURA, BR, BSBM, BTG, CEN, CGH, CH, CHIC, CI, CIG, CMC, COMAN, CSP, DOD, DPAINT, DV8, EFORL, EKH, ESSO, ESTAR, EVER, FORTH, FSMART, FTI, GEL, GPI, HEALTH, HUMAN, IFS, INSET, IT, J, JCKH, JDF, JKN, JMART, JUBILE, K, KCAR, KGI, KIAT, KISS, KK, KTIS, KWC, KWM, LDC, LEO, LHK, MACO, METCO, MICRO, MK, MVP, NCAP, NOVA, NTSC, PACO, PIN, PQS, PREB, PRI, PRIME, PROEN, PROS, PROUD, PSTC, PTECH, PYLON, RCL, SALEE, SANKO, SCL, SCN, SE, SE-ED, SFLEX, SINGER, SKN, SONIC, SORKON, SPVI, SSP, SST, STANLY, STP, SUPER, SVOA, SWC, TCC, TEKA, TFM, TMILL, TNP, TPLAS, TPOLY, TRC, TRU, TRUBB, TSE, VRANDA, WAVE, WFX, WIJK, WIN, WP, XO

### Companies with Good CG Scoring

24CS, AMANAH, AMARC, AMC, APP, ASAP, BCT, BE8, BIG, BIOTECH, BLESS, BSM, BVG, CAZ, CCET, CHARAN, CHAYO, CHOTI, CITY, CMAN, CMR, CRANE, CWT, DHOUSE, DTCENT, EASON, FNS, FTE, GIFT, GJS, GTB, GTV, GYT, HL, HTECH, HYDRO, IIG, INGRS, INSURE, IRCP, ITD, ITNS, JCK, JMT, JR, JSP, KBS, KGEN, KJL, L&E, LEE, MASTER, MBAX, MEB, MENA, META, MGT, MITSIB, MJD, MOSHI, MUD, NATION, NNCL, NPK, NSL, NV, OGC, PAF, PCC, PEACE, PICO, PK, PL, PLANET, PLE, PMTA, PPM, PRAKIT, PRAPAT, PRECHA, PRIN, PSG, RABBIT, READY, RJH, RSP, RWI, S11, SAAM, SAF, SAMCO, SAWAD, SCAP, SCP, SIAM, SKE, SKY, SMART, SMD, SMIB, SOLAR, SPA, STECH, STPI, SVR, TC, TCCC<sup>3</sup>, TEAM, TFI, TIGER, TITL, TKC, TMI, TNH, TPA, TPAC, TRITN, UBA, UMI, UMS, UTP, VARO, VPO, W, WARRIX, WORK, WPH, YONG, ZIGA

### Corporate Governance Report

The material contained in this publication is for general information only and is not intended as advice on any of the matters discussed herein. Readers and others should perform their own independent analysis as to the accuracy or completeness or legality of such information. The Thai Institute of Directors, its officers, the authors and editor make no representation or warranty as to the accuracy, completeness or legality of any of the information contained herein. By accepting this document, each recipient agrees that the Thai Institute of Directors Association, its officers, the authors and editor shall not have any liability for any information contained in, or for any omission from, this publication.

The survey result is as of the date appearing in the Corporate Governance Report of Thai Listed Companies. As a result, the survey result may be changed after that date. InnovestX Securities Company Limited does not conform nor certify the accuracy of such survey result.

To recognize well performers, the list of companies attaining "Good", "Very Good" and "Excellent" levels of recognition (Not including listed companies qualified in the "no announcement of the results" clause from 1 January 2022 to 31 October 2023) is publicized.

<sup>1</sup>OISHI was voluntarily delisted from the Stock Exchange of Thailand, effectively on September 6, 2023

<sup>2</sup>SFP was voluntarily delisted from the Stock Exchange of Thailand, effectively on July 19, 2023

<sup>3</sup>TCCC was voluntarily delisted from the Stock Exchange of Thailand effectively on August 25, 2023

## Anti-corruption Progress Indicator

### Certified (ได้รับอนุมัติ)

2S, 7UP, AAI, ADVANC, AF, AH, AI, AIE, AIRA, AJ, AKP, AMA, AMANAH, AMATA, AMATAV, AP, APCS, AS, ASIAN, ASK, ASP, AWC, AYUD, B, BAFS, BAM, BANPU, BAY, BBGI, BBL, BCH, BCP, BCPG, BE8, BEC, BEYOND, BGC, BGRIM, BKI, BLA, BPP, BROOK, BRR, BSBM, BTS, BWG, CEN, CENTEL, CFRESH, CGH, CHEWA, CHOTI, CHOW, CIG, CIMBT, CM, CMC, COM7, COTTO, CPALL, CPAXT, CPF, CPI, CPL, CPN, CPW, CRC, CSC, DCC, DELTA, DEMCO, DIMET, DOHOME, DRT, DUSIT, EA, EASTW, ECF, EGCO, EP, EPG, ERW, ESTAR, ETC, ETE, FNS, FPI, FPT, FSMART, FTE, GBX, GC, GCAP, GEL, GFPT, GGC, GJS, GPI, GPSC, GSTEEL, GULF, GUNKUL, HANA, HARN, HENG, HMPRO, HTC, ICC, ICHI, IFS, III, ILINK, ILM, INET, INOX, INSURE, INTUCH, IRCP, ITTEL, IVL, JAS, JKN, JR, JTS, KASET, KBANK, KBS, KCAR, KCC, KCE, KGEN, KGI, KKP, KSL, KTB, KTC, L&E, LANNA, LHF, LHK, LPN, LRH, M, MAJOR, MALEE, MATCH, MPA, MBK, MC, MCOT, META, MFC, MFEC, MILL, MINT, MONO, MOONG, MSC, MST, MTC, MTI, NATION, NCAP, NEP, NKI, NOBLE, NRF, NWR, OCC, OGC, OR, ORI, PAP, PATO, PB, PCSGH, PDG, PDJ, PG, PHOL, PIMO, PK, PL, PLANB, PLANET, PLAT, PM, PPP, PPM, PPS, PR9, PREB, PRG, PRINC, PRM, PROS, PSH, PSL, PSTC, PT, PTECH, PTG, PTT, PTTEP, PTTGC, PYLON, Q-CON, QH, QLT, QTC, RABBIT, RATCH, RML, RS, RWI, S&J, SAAM, SABINA, SAK, SAPPE, SAT, SC, SCC, SCCC, SCG, SCGP, SCM, SCN, SEAOL, SE-ED, SELIC, SENA, SGC, SGP, SIRI, SITHAI, SKR, SMIT, SMK, SMPK, SNC, SNP, SORKON, SPACK, SPALI, SPC, SPI, SPRC, SRICHA, SSF, SSP, SSSC, SST, STA, STGT, STOWER, SUSCO, SVI, SYMC, SYNTEC, TAE, TAKUNI, TASCOS, TCAP, TCMC, TFG, TFI, TFMAMA, TGE, TGH, THANI, THCOM, THIP, THRE, THREL, TIDLOR, TIPCO, TISCO, TKS, TKT, TMD, TMILL, TMT, TNITY, TNL, TNP, TNR, TOG, TOP, TOPP, TPA, TPCS, TRT, TRU, TSC, TSI, TSTE, TSTH, TTA, TTB, TTCL, TU, TVDH, TVO, TWPC, UBE, UBIS, UEC, UKEM, UOBKH, UV, VCOM, VGI, VIH, WACOAL, WHA, WHAUP, WICE, WIJK, XO, YUASA, ZEN, ZIGA

### Declared (ประกาศเจตจำนง)

ACE, ADB, ALT, AMC, ASW, BLAND, BTG, BYD, CAZ, CBG, CV, DEXON, DMT, EKH, FSX, GLOBAL, GREEN, ICN, IHL, ITC, J, JMART, JMT, LEO, LH, MENA, MITSIB, MODERN, NER, NEX, OSP, OTO, PLUS, POLY, PQS, PRIME, PROEN, PRTR, RBF, RT, SA, SANKO, SCB, SENX, SFLEX, SIS, SKE, SM, SVOA, TBN, TEGH, TIPH, TKN, TPAC, TPLAS, TQM, TRUE, W, WPH, XPG

### N/A

24CS, 3K-BAT, A, A5, AAV, ABM, ACAP, ACC, ACG, ADD, AEONTS, AFC, AGE, AHC, AIT, AJA, AKR, AKS, ALL, ALLA, ALPHAX, ALUCON, AMARC, AMARIN, AMR, ANAN, AOT, APCO, APEX, APP, APURE, AQUA, ARIN, ARIP, ARROW, ASAP, ASEFA, ASIA, ASIMAR, ASN, ATP30, AU, AUCTION, AURA, B52, BA, BBIK, BC, BCT, BDMs, BEAUTY, BEM, BGT, BH, BIG, BIOTECH, BIS, BIZ, BJC, BJCHI, BGD, BLC, BLESS, BLISS, BM, BOL, BR, BRI, BROCK, BSM, BTNC, BTW, BUI, BVG, CCET, CCP, CEYE, CGD, CH, CHARAN, CHASE, CHAYO, CHG, CHIC, CHO, CI, CITY, CIVIL, CK, CKP, CMAN, CMO, CMR, CNT, COCOCO, COLOR, COMAN, CPANEL, CPH, CPR, CPT, CRANE, CRD, CSP, CSR, CSS, CTW, D, DCON, DDD, DHOUSE, DITTO, DOD, DPAINT, DTCENT, DTICI, DV8, EASON, ECL, EE, EFORL, EMC, ESSO, ETL, EVER, F&D, FANCY, FE, FLOYD, FMT, FN, FORTH, FTI, FVC, GABLE, GENCO, GFC, GIFT, GL, GLAND, GLOCON, GLORY, GRAMMY, GRAND, GSC, GTB, GTV, GYT, HEALTH, HFT, HL, HPT, HTECH, HUMAN, HYDRO, I2, IFEC, IIG, IMH, IND, INGRS, INSET, IP, IRC, IRCP, IT, ITD, ITNS, ITTHI, JAK, JCK, JCKH, JCT, JDF, JPARK, JSP, JUBILE, K, KAMART, KC, KCG, KCM, KDH, KEX, KIAT, KISS, KJL, KK, KKC, KLINIQ, KOOL, KTIS, KTMS, KUMWEL, KUN, KWC, KWI, KWM, KYE, LALIN, LDC, LEE, LIT, LOXLEY, LPH, LST, MACO, MANRIN, MASTER, MATI, MAX, MCA, M-CHAI, MCS, MDX, MEB, MEGA, METCO, MGC, MGT, MICRO, MIDA, MJD, MK, ML, MORE, MOSHI, MTW, MUD, MVP, NAM, NC, NCH, NCL, NDR, NETBAY, NEW, NEWS, NFC, NNCL, NOK, NOVA, NPK, NSL, NTSC, NTV, NUSA, NV, NVD, NYT, OHTL, ONEE, ORN, PACE, PACO, PAF, PCC, PEACE, PERM, PF, PHG, PICO, PIN, PJW, PLE, PLT, PMTA, POLAR, POMPUI, PORT, POST, PPM, PRAKIT, PRAPAT, PRECHA, PRI, PRIN, PRO, PROUD, PSG, PSP, PTC, PTL, RAM, RCL, READY, RICHY, RJH, ROCK, ROH, ROJNA, RP, RPC, RPH, RSP, S, S11, SABUY, SAF, SAFARI, SAFE, SALEE, SAM, SAMART, SAMCO, SAMTEL, SAUCE, SAV, SAWAD, SAWANG, SBNEXT, SCAP, SCI, SCL, SCP, SDC, SE, SEAFCO, SECURE, SFT, SGF, SHANG, SHR, SIAM, SICT, SIMAT, SINGER, SINO, SISB, SJWD, SK, SKN, SKY, SLM, SLP, SMART, SMD, SMT, SNNP, SO, SOLAR, SONIC, SPA, SPCG, SPG, SPVI, SQ, SR, SRS, SSC, SSS, STANLY, STARK, STC, STEC, STECH, STHAI, STI, STP, STPI, SUC, SUN, SUPER, SUTHA, SVR, SVT, SWC, SYNEX, TACC, TAN, TAPAC, TC, TCC, TCJ, TCOAT, TEAM, TEAMG, TEKA, TFM, TGPRO, TH, THAI, THANA, THE, THG, THMU, TIGER, TITL, TK, TKC, TLI, TM, TMC, TMI, TMW, TNDT, TNH, TNPC, TOA, TPBI, TPCB, TPIPL, TPIPP, TPL, TPOLY, TTP, TPS, TQR, TR, TRC, TRITN, TRP, TRUBB, TRV, TSE, TTI, TTT, TTP, TURTLE, TVH, TVT, TWPC, TWZ, TYCN, UAC, UBA, UMI, UMS, UNIQU, UP, UPF, UPOIC, UREKA, UTP, UVAN, VARO, VIBHA, VL, VNG, VPO, VRANDA, WARRIX, WAVE, WFX, WGE, WIN, WINDOW, WINMED, WINNER, WORK, WORLD, WP, YGG, YONG, ZAA

### Explanations

Companies participating in Thailand's Private Sector Collective Action Coalition Against Corruption programme (Thai CAC) under Thai Institute of Directors (as of November 1, 2023) are categorised into: companies that have declared their intention to join CAC, and companies certified by CAC.