Bi-weekly Portfolio

Portfolio Strategy
กลยุทธ์การลงทุน

InnovestX Research : 16/10/2023

SET
ตลาดหลักทรัพย์แห่งประเทศไทย
The Stock Exchange of Thailand
SET GROUP The Stock Exchange of Thailand
Market Summary
1,285.07 -8.90
33,811.89 (M.Baht)
CPALL
Money
14:53:35
27,188.76 (M.Baht)
ความคิดเห็นดังกล่าว เป็นความคิดเห็นส่วนบุคคลของนักวิเคราะห์
mai Top Gainer ..
AIM 0.59 0.09
CPR 2.58
SPORT-W3 1.52 2.70
SPORT-W4
-4.95 TECH 198.78 -4.47 AGRO 322.60 -9.06 CONSUMP 120.93 -3.05 FINCIAL.
งโอกาสทางเศรษฐกิจและศักยภาพบจ.ไทย 28-30 ส.ค. คาดมีสถาบันชั้นนำทั่วโลกร่วมงานกว่า 200 คน สูงสุดเป็น

แนวโน้ม SET

แนวโน้ม SET

SET : ปรับลงต่อเนื่อง และยังเป็นสัญญาณลบ โดยมีแนวรับถัดไปที่ 1411 และ 1403-1406 จุด เป็นจุดติดตามสำหรับโอกาสเกิดการกลับตัวขอดัชนีอีกครั้ง ด้านกรอบบนอยู่ที่แนวต้าน 1460 และ 1475 จุด หากขึ้นทะลุผ่านได้ เป็นสัญญาณกลับตัว

#SET ลุ้นจุดกลับตัวบริเวณ แนวรับ 1411 และ 1403 จุด

มูลค่าพื้นฐาน SET

SET : มีการปรับลดประมาณการกำไรตลาดลง
จาก 2 สัปดาห์ก่อน

Consensus	2023F (Lastest)	2024F (Lastest)	2023F (2 weeks ago)	2024F (2 weeks ago)
EPS	87.32	100.90	87.71	101.40
Growth (%)	-7.00	15.56	-6.54	15.62
PE (x)	16.61	14.38	16.78	14.51

มูลค่าพื้นฐาน SET

SET : มีกรอบล่าง และกรอบบนตามมูลค่าทางพื้นฐาน ระหว่าง 1413-1614 จุด เมื่ออิง P/E ระดับ 14-16 เท่า สำหรับผลการดำเนินงานในปีหน้า

SET Valuation							
P/E	-15%	-10%	-5%	**EPSF2024**	5%	10%	15%
	85.77	90.81	95.86	100.90	105.95	110.99	116.04
14	1201	1271	1342	1413	1483	1554	1624
16	1372	1453	1534	1614	1695	1776	1857
18	1544	1635	1725	1816	1907	1998	2089

แนวโน้มราคาน้ำมัน

แนวโน้ม ราคาน้ำมัน

ราคาน้ำมัน : กลับมาฟื้นตัว อย่างไรก็ตาม มองมี upside จำกัด ที่แนวต้าน 90.00 92.00 และ 95.00 เหรียญ ตามลำดับ ด้านกรอบล่างอยู่ที่ 86.00 84.00 และ 82.00 เหรียญ

แนวโน้มราคาทองคำ

ความเคลื่อนไหวที่ผ่านมาและแนวโน้มระยะถัดไป

ราคาทองคำในช่วง 2 สัปดาห์ที่ผ่านมา...ปรับขึ้นแรง 4.56%

(+) นักลงทุนเข้าซื้อทองคำในฐานะสินทรัพย์ที่ปลอดภัย จากความกังวลภาวะสงครามที่อาจลุกลามในตะวันออกกลาง หลังอิสราเอลเตรียมการโจมตีภาคพื้นดินเพื่อตอบโต้กลุ่มฮามาสที่เปิดฉากบุกโจมตีก่อนในสัปดาห์ที่ผ่านมา

(+) ความเห็นเจ้าหน้าที่ Fed หลายรายระบุหากอัตราผลตอบแทนพันธบัตรรัฐบาลสหรัฐยังคงอยู่ในระดับสูง Fed ก็อาจจะมีความจำเป็นน้อยลงในการปรับขึ้นอัตราดอกเบี้ย

(-) Dollar Index เพิ่มขึ้น 0.47% อัตราผลตอบแทนพันธบัตรรัฐบาลสหรัฐ 10 ปีเพิ่มขึ้น 4.76 bps

ตัวเลขเศรษฐกิจที่ต้องติดตาม...GDP สหรัฐ 3Q66, PCE Price Index

17 ต.ค. - ดัชนียอดขายปลีก (ก.ย.)

19 ต.ค. - ยอดขายบ้านมือสอง (ก.ย.)

24 ต.ค. – ดัชนีผู้จัดการฝ่ายจัดซื้อ (PMI) ภาคการบริการ (ต.ค.)

26 ต.ค. – ยอดคำสั่งซื้อสินค้าคงทน (ก.ย.), GDP 3Q66

27 ต.ค. - ดัชนีราคาด้านการบริโภคส่วนบุคคล (PCE Price Index) (ก.ย.)

แนวโน้มราคาทองคำ...คาดชะลอตัวสลับ

เรามองว่าในระยะ 2 สัปดาห์นี้ ราคาทองมีโอกาสย่อตัวจากแนวต้าน 1945 และ 1975 เหรียญ ตามลำดับ ด้านแนวรับอยู่ที่ 1880 และ 1860 เหรียญ ตามลำดับ

แนวโน้ม ราคาทองคำ

ราคาทองคำ : มีโอกาสย่อตัวจากแนวต้าน 1945 และ 1975 เหรียญ ตามลำดับ ด้านแนวรับอยู่ที่ 1880 และ 1860 เหรียญ ตามลำดับ

แนวโน้มดอลลาร์สหรัฐ

แนวโน้ม ดอลล่าร์สหรัฐฯ

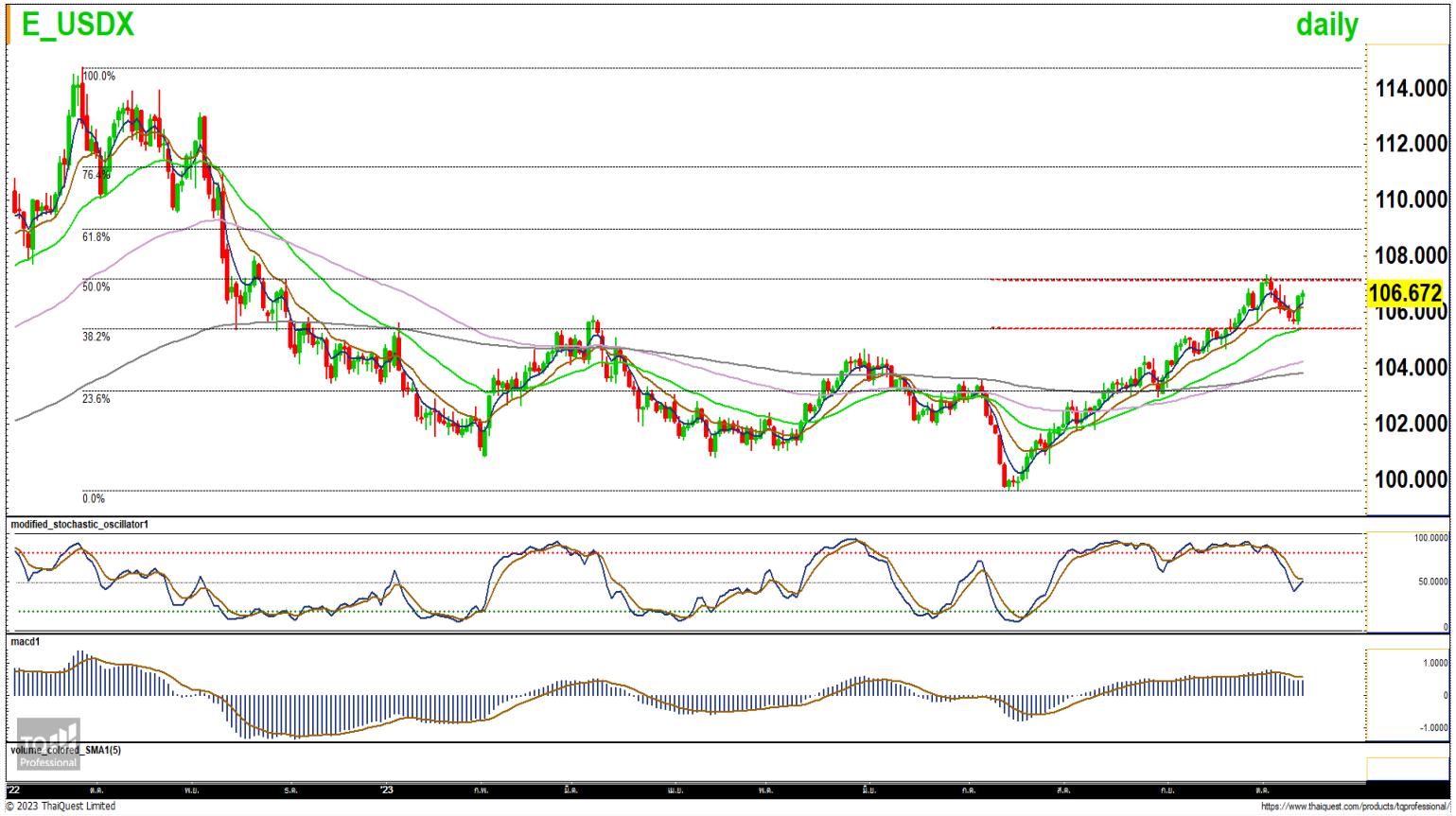

DXYO : มีแนวโน้มแข็งค่าหาบริเวณ 107.00-107.20 และ 107.70-108.00 จุด ตามลำดับ ด้านกรอบล่างอยู่ที่บริเวณ 106.20 และ 105.50 จุด หากต่ำกว่า กลับมาเป็นสัญญาณลบ

แนวโน้มค่าเงินบาท

แนวโน้ม ค่าเงินบาท

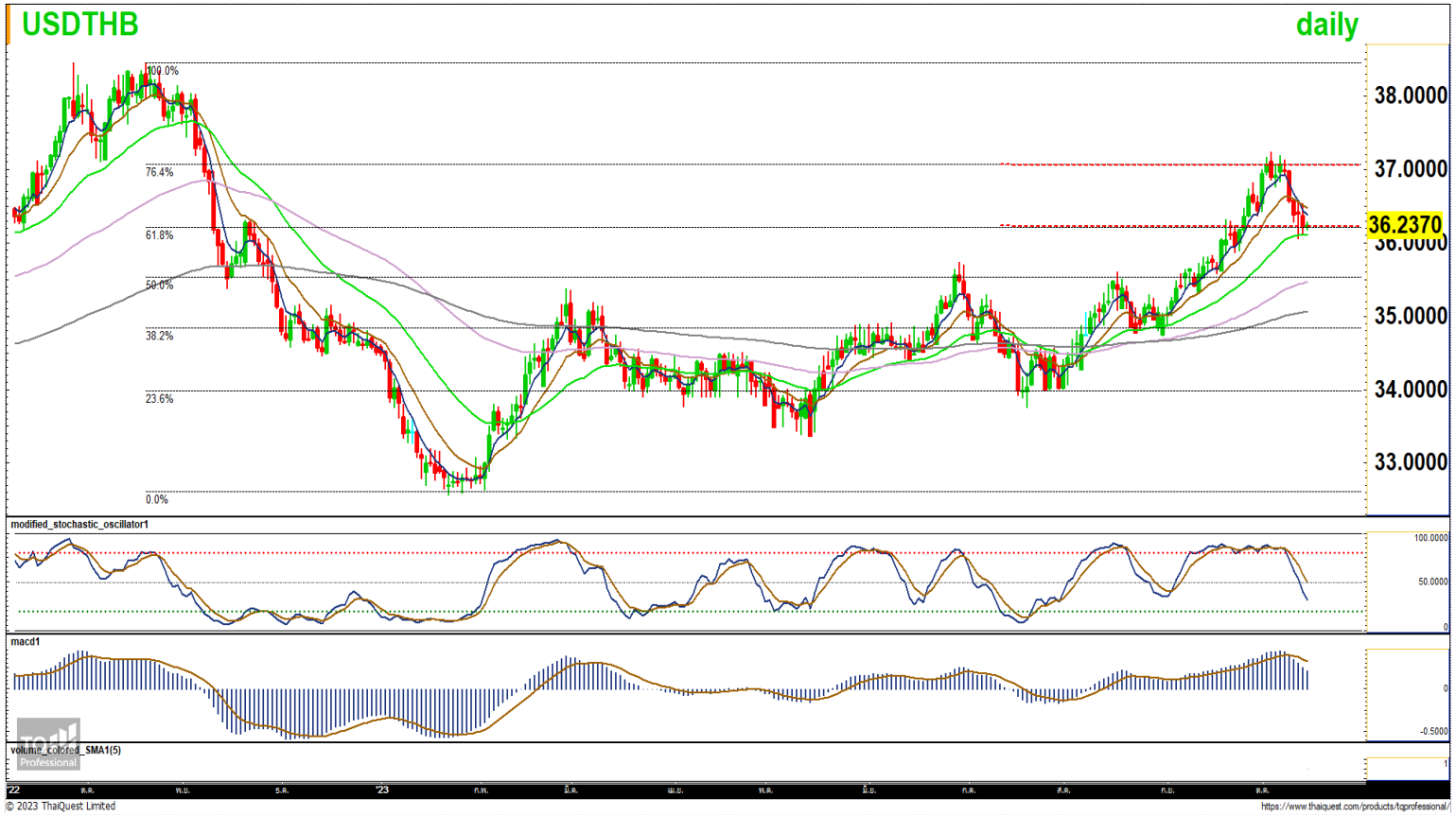

ค่าเงินบาท : หากยืน 36.00 บาท ได้ มีแนวโน้มกลับมาอ่อนค่าหาบริเวณ 37.00-37.20 บาท ส่วนกรณีหลุด 36.00 แข็งค่าต่อหาบริเวณ 35.70-35.80 บาท

Performance

หุ้น Daily Focus และ
5 หุ้น Top Picks bi-weekly portfolio

สรุปผลตอบแทนรายเดือนของ Daily Focus ปี 2566 (3 ม.ค. – 12 ต.ค. 66)

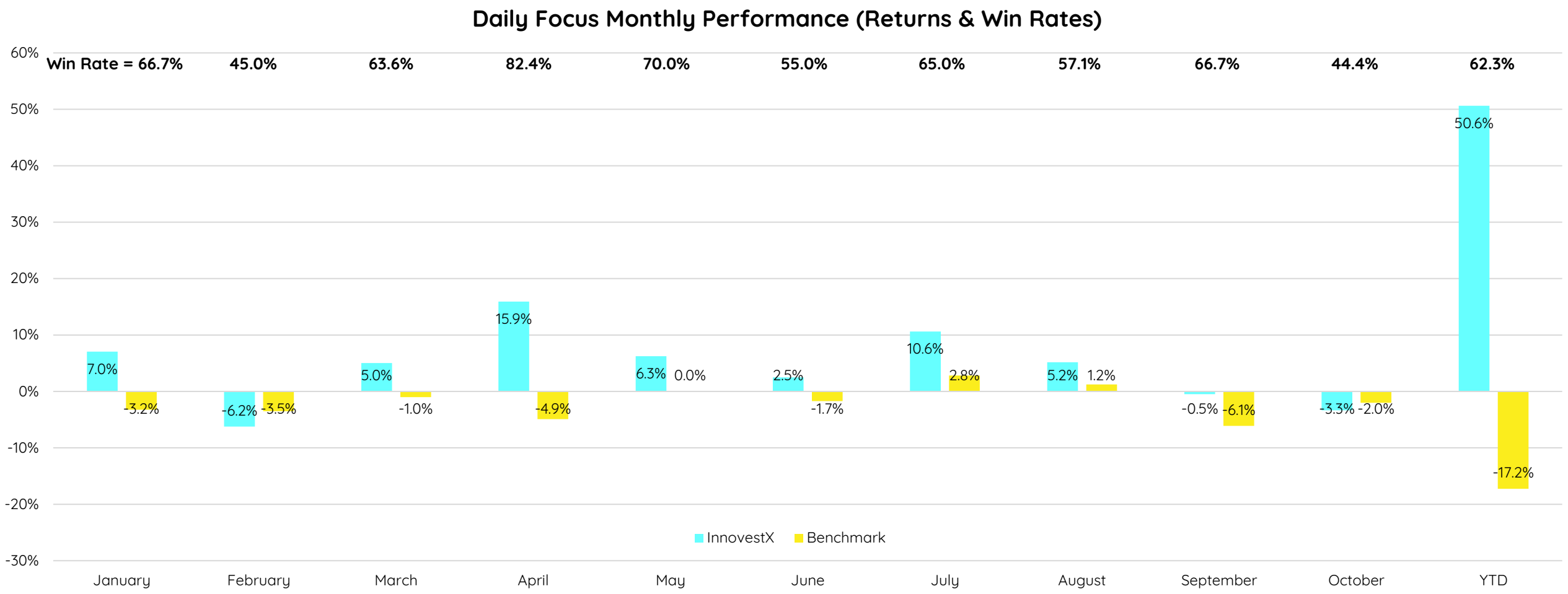

Portfolio Strategy

สรุปผลตอบแทนสะสมของ Daily Focus ปี 2566 (3 ม.ค. – 12 ต.ค. 66)

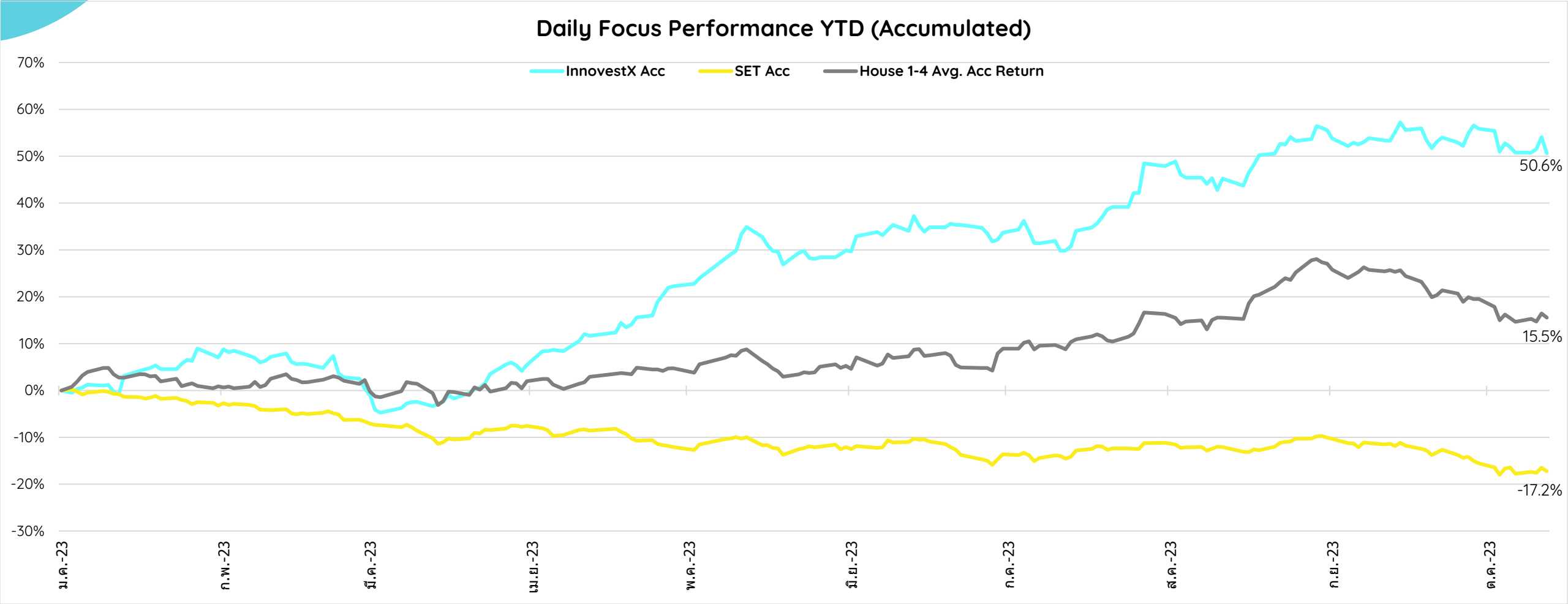

หมายเหตุ : เป็นการคำนวณจากผลตอบแทนต่อวันสะสมจนถึงปัจจุบันโดยผลตอบแทนแต่ละวันใช้ราคาซื้อคือราคาเปิด และราคาขายคือราคาเปิดในวันทำการถัดไป

: กลยุทธ์ลงทุนสำหรับ Top Picks ที่เลือกแต่ละวันจะมีการกำหนดจุด Stop Loss ที่ 5%

Source : InnovestX Research

สรุปผลตอบแทนสะสมของ Daily Focus ตั้งแต่ 4 ม.ค. 65 – 12 ต.ค. 66

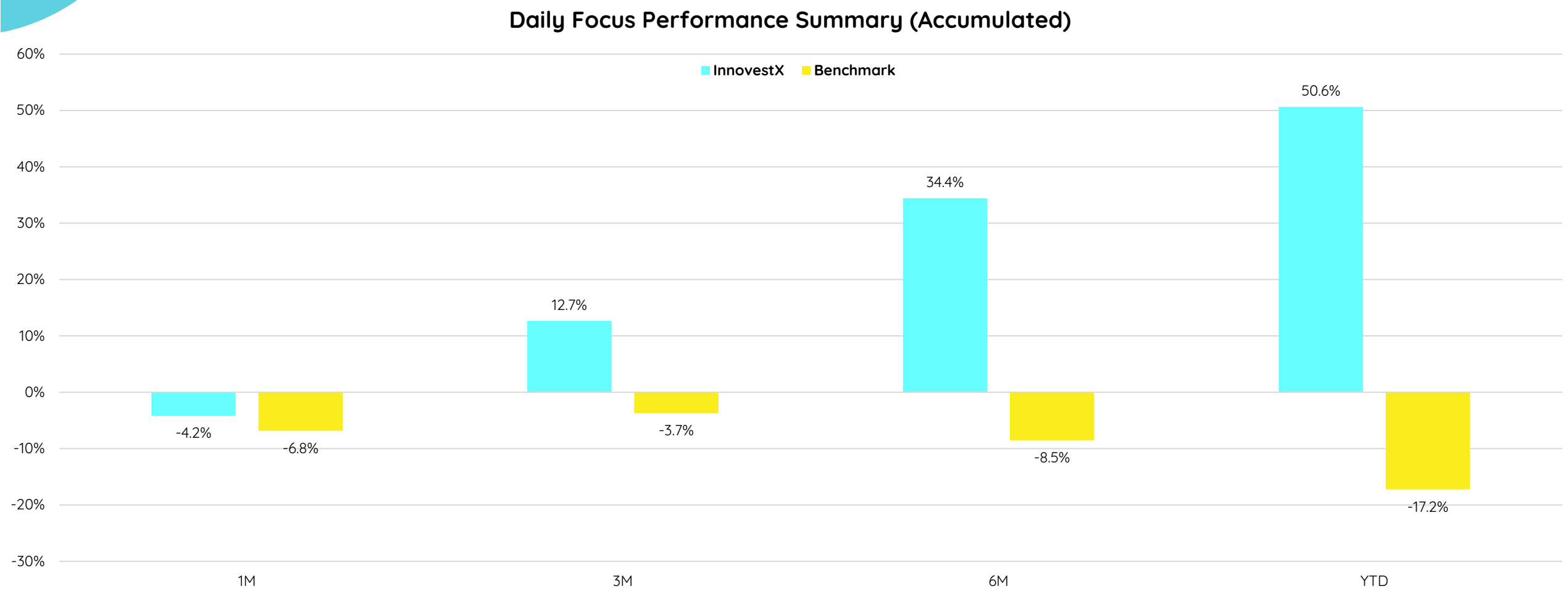

หมายเหตุ : เป็นการคำนวณจากผลตอบแทนต่อวันสะสมจนถึงปัจจุบันโดยผลตอบแทนแต่ละวันใช้ราคาซื้อคือราคาเปิด และราคาขายคือราคาเปิดในวันทำการถัดไป

: กลยุทธ์ลงทุนสำหรับ Top Picks ที่เลือกแต่ละวันจะมีการกำหนดจุด Stop Loss ที่ 5%

Source : InnovestX Research

สรุปผลตอบแทนสะสมของ Daily Focus ตั้งแต่ปี 2565 – 12 ต.ค. 66

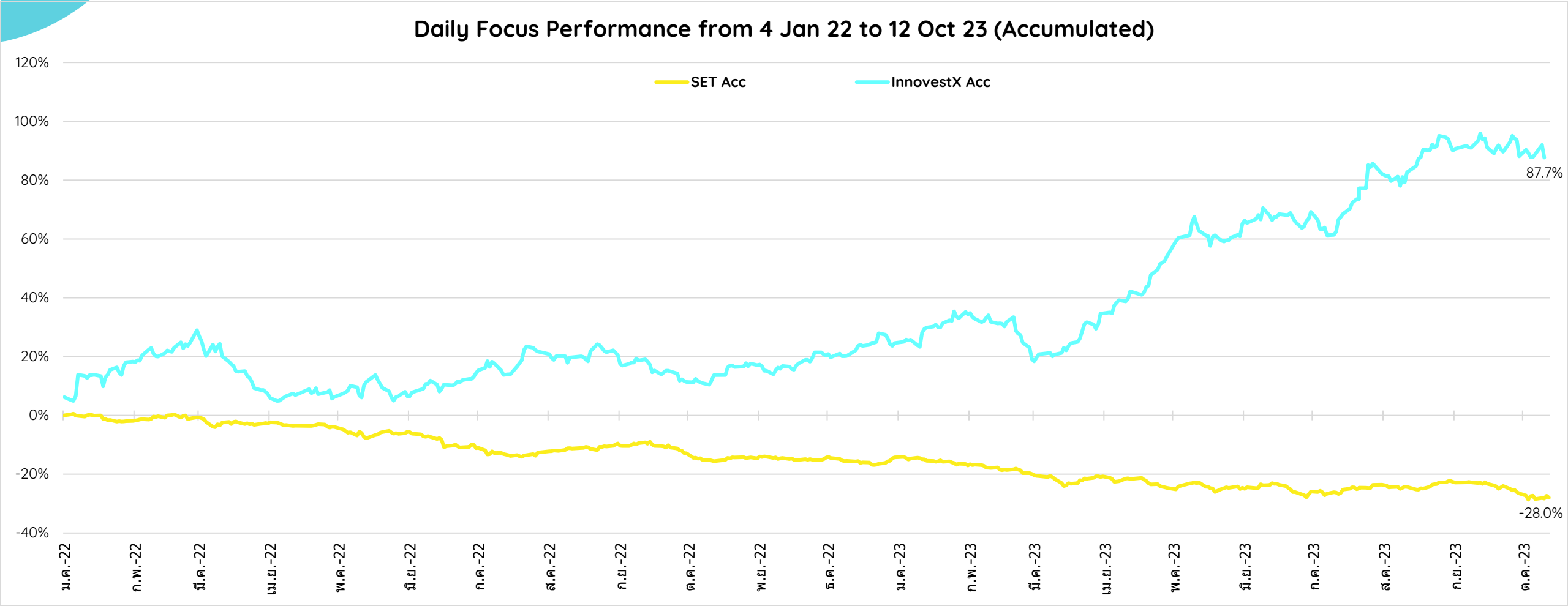

หมายเหตุ : เป็นการคำนวณจากผลตอบแทนต่อวันสะสมจนถึงปัจจุบันโดยผลตอบแทนแต่ละวันใช้ราคาซื้อคือราคาเปิด และราคาขายคือราคาเปิดในวันทำการถัดไป

: กลยุทธ์ลงทุนสำหรับ Top Picks ที่เลือกแต่ละวันจะมีการกำหนดจุด Stop Loss ที่ 5%

Source : InnovestX Research

Performance

5 หุ้น Top Picks bi-weekly portfolio

หุ้น	2-10-23*	12-10-23	%Chg.
TOP	50.25	49.50	-5.00%**
AOT	70.50	68.50	-2.84%
CPALL	61.00	59.50	-2.46%
BDMS	27.25	27.50	0.92%
KLINIQ	39.50	37.75	-5.00%**
Avg.			**-2.88%**
SET	**1,473.10**	**1,449.96**	**-1.57%**

หมายเหตุ: กำหนด stop loss ที่ 5%, *ราคาเปิดรอบบ่าย

**TOP stop loss 5% ที่ราคาปิด 46.75 บาท วันที่ 5/10/2023, KLINIQ stop loss 5% ที่ราคาปิด 37.50 บาท วันที่ 9/10/2023

สรุปผลตอบแทนรายเดือนของ Bi-weekly ปี 2566

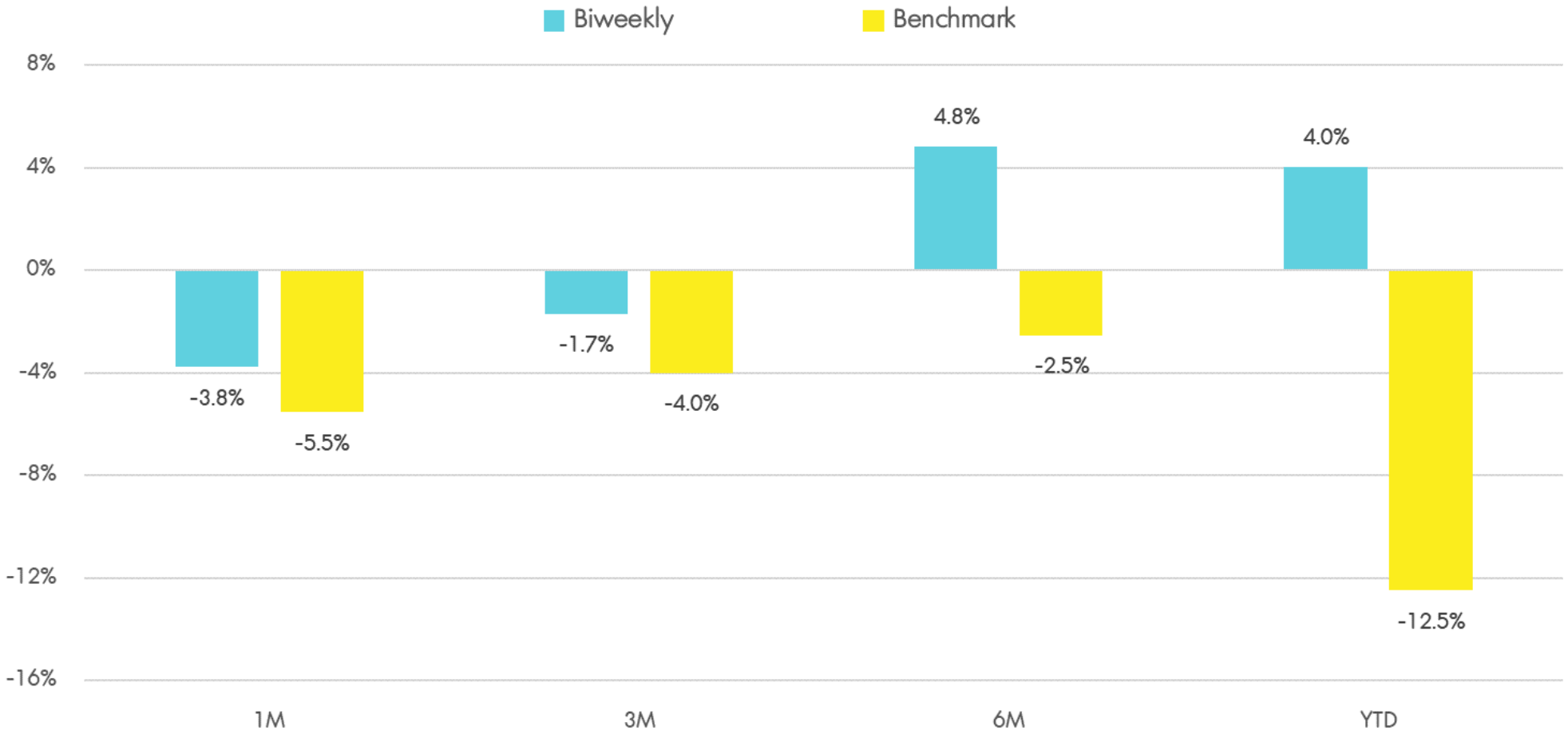

Source : InnovestX Research

หมายเหตุ : เป็นการคำนวณจากผลตอบแทนต่อ 2 สัปดาห์สะสมจนถึงปัจจุบัน

: การคำนวณผลตอบแทนของ Biweekly ใช้ราคาซื้อ คือ ราคาปิดวันแนะนำ และราคาขาย คือ ราคาปิดในวันศุกร์สัปดาห์ที่ 2

: กลยุทธ์ลงทุนสำหรับหุ้น Biweekly จะมีการกำหนดจุด Stop Loss ที่ 5%

สรุปผลตอบแทนสะสมของ Bi-weekly

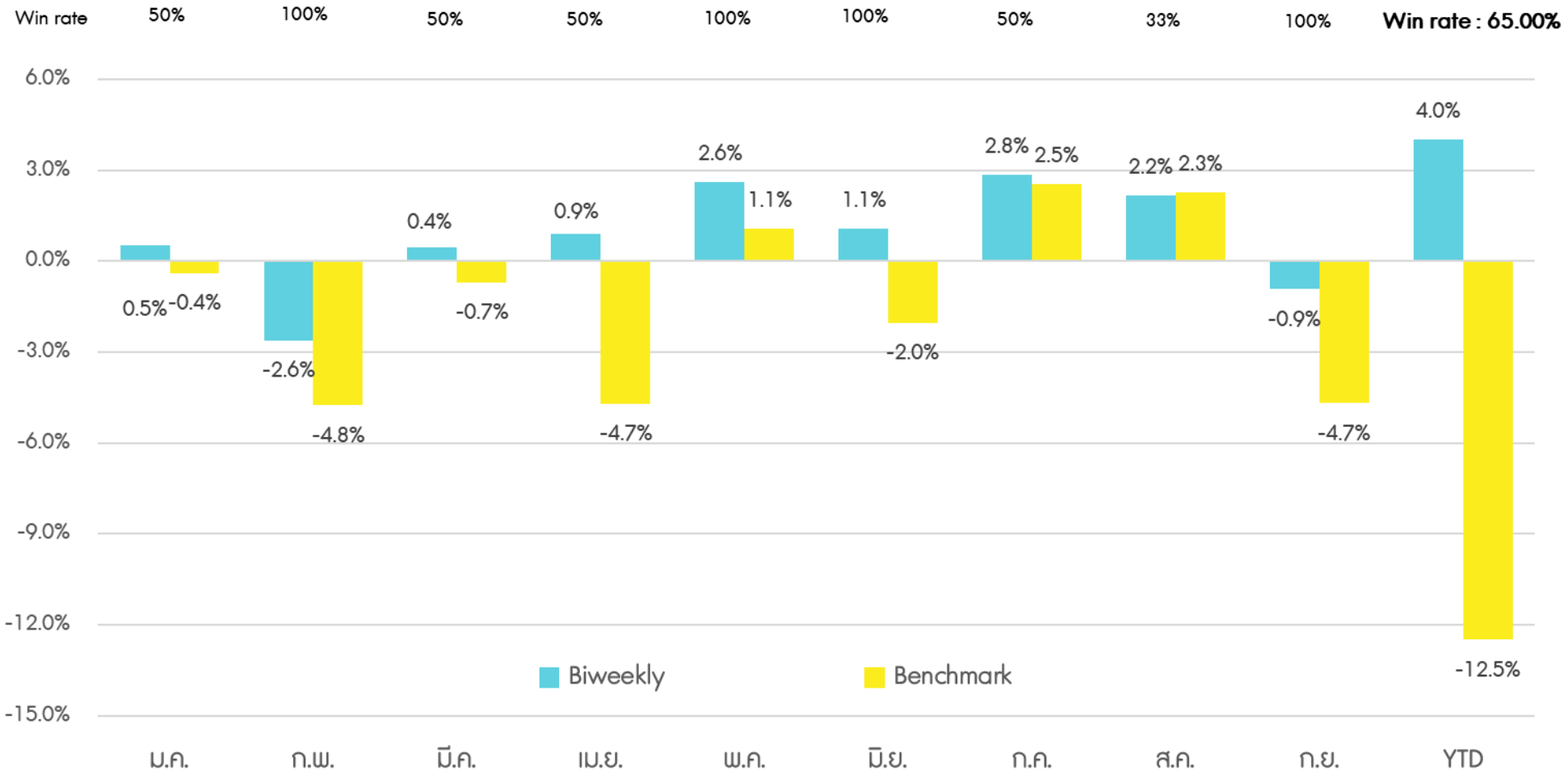

Source : InnovestX Research

หมายเหตุ : เป็นการคำนวณจากผลตอบแทนต่อ 2 สัปดาห์สะสมจนถึงปัจจุบัน

: การคำนวณผลตอบแทนของ Biweekly ใช้ราคาซื้อ คือ ราคาปิดวันแนะนำ และราคาขาย คือ ราคาปิดในวันศุกร์สัปดาห์ที่ 2

: กลยุทธ์ลงทุนสำหรับหุ้น Biweekly จะมีการกำหนดจุด Stop Loss ที่ 5%

สรุปผลตอบแทนสะสมของ Bi-weekly ปี 2566 (3 ม.ค.-12 ต.ค. 66)

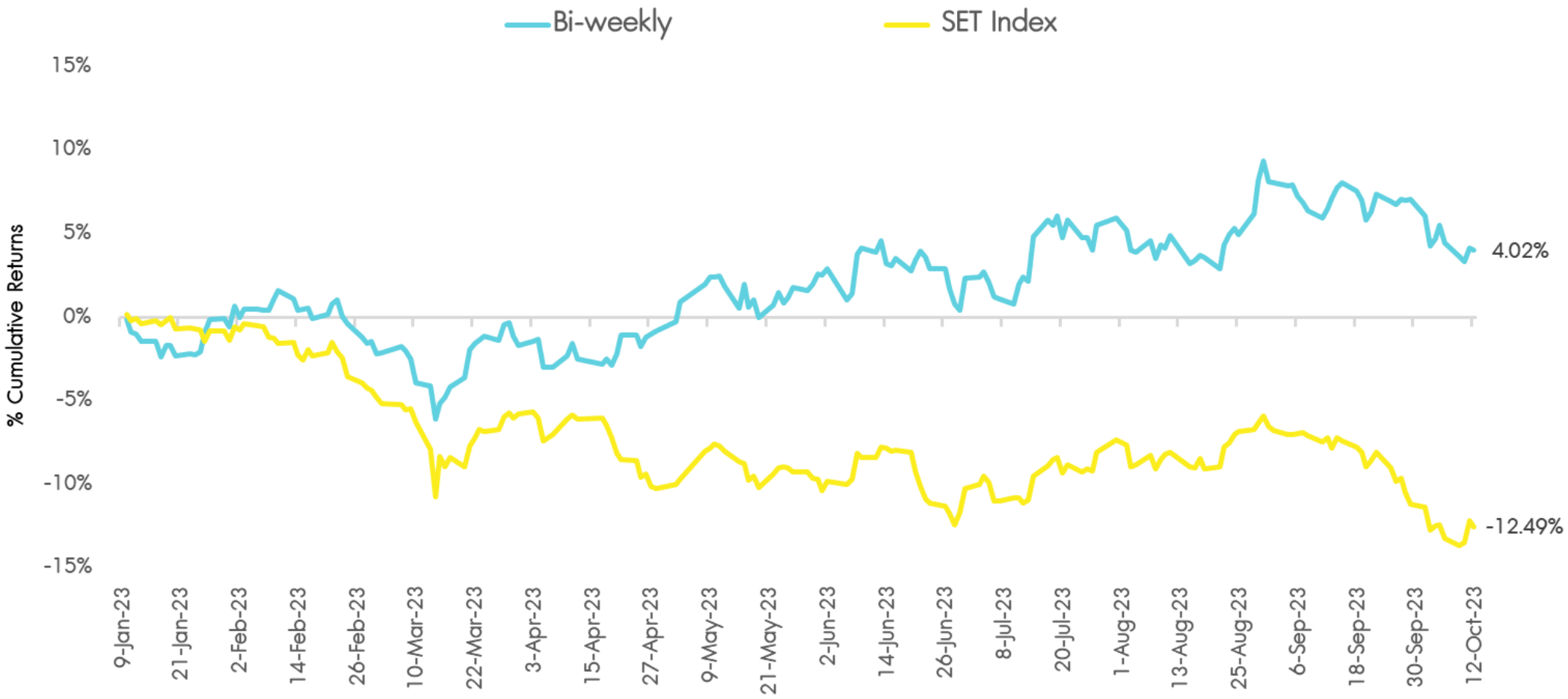

Source : InnovestX Research

หมายเหตุ : เป็นการคำนวณจากผลตอบแทนต่อ 2 สัปดาห์สะสมจนถึงปัจจุบัน

: การคำนวณผลตอบแทนของ Biweekly ใช้ราคาซื้อ คือ ราคาเปิดวันแนะนำ และราคาขาย คือ ราคาปิดในวันศุกร์สัปดาห์ที่ 2

: กลยุทธ์ลงทุนสำหรับหุ้น Biweekly จะมีการกำหนดจุด Stop Loss ที่ 5%

สรุปผลตอบแทนสะสมของ Bi-weekly ตั้งแต่ปี 2565 – 12 ต.ค. 66

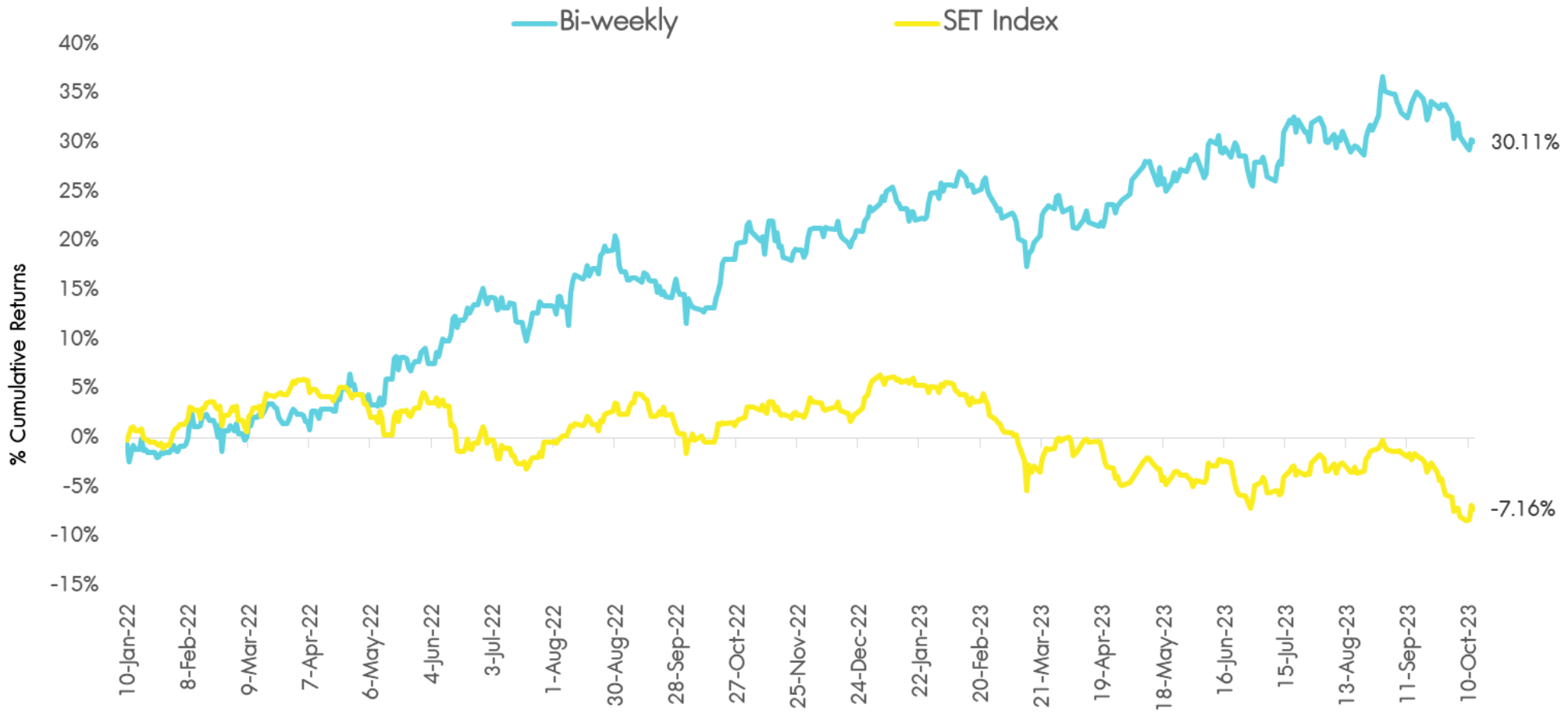

Source : InnovestX Research

หมายเหตุ : เป็นการคำนวณจากผลตอบแทนต่อ 2 สัปดาห์สะสมจนถึงปัจจุบัน

: การคำนวณผลตอบแทนของ Biweekly ใช้ราคาซื้อ คือ ราคาเปิดวันแนะนำ และราคาขาย คือ ราคาปิดในวันศุกร์สัปดาห์ที่ 2

: กลยุทธ์ลงทุนสำหรับหุ้น Biweekly จะมีการกำหนดจุด Stop Loss ที่ 5%

มอง SET มีโอกาสฟื้นตัวหรือรีบาวน์ได้บ้าง หลังค่าเงินบาทกลับมาแข็งค่า

- สองสัปดาห์ที่ผ่านมา SET ปรับลง 1.41% โดยมีการปรับตัวลงไปทำจุดต่ำสุดที่ 1,423.17 จุด ซึ่งนับเป็นจุดต่ำสุดในรอบ 2 ปี 10 เดือน โดยมีแรงกดดันจากค่าเงินบาทที่อ่อนลงหลุด 37 บาทต่อดอลลาร์ อีกทั้งผลตอบแทนพันธบัตรสหรัฐพุ่งขึ้นสู่ระดับสูงสุดในรอบ 15 ปีที่ 4.8% อย่างไรก็ดีสัปดาห์ก่อนบรรยากาศในตลาดโลกกลับมาดูดีขึ้น หลังรายงานการประชุม FOMC บ่งชี้ถึงความเป็นไปได้มากขึ้นว่า Fed จะยุติการขึ้นดอกเบี้ย ส่วนหุ้นกลุ่มน้ำมันได้รับแรงหนุนจากราคาน้ำมันปรับขึ้นหลังฮามาซบุกอิสราเอล อย่างไรก็ดี ตลาดหุ้นไทยปรับขึ้นได้น้อยกว่าตลาดหุ้นประเทศอื่นๆ เนื่องจากมีแรงขายหุ้นกลุ่มท่องเที่ยว (AOT CENTEL ERW AWC) หุ้นกลุ่มโรงไฟฟ้า (GULF BGRIM EA) และหุ้นที่คาดกำไร 3Q66 จะออกมาอ่อนแอ (อาทิ SCGP CPF CPAXT) โดย Fund Flow ยังไหลออกจากตลาดหุ้นไทยต่อเนื่อง โดยสองสัปดาห์ที่ผ่านมาต่างชาติมียอดขายสุทธิใน SET ราว 6 พันลบ. ซึ่งเป็นการขายสุทธิใน SET ต่อเนื่องเข้าสู่เดือนที่ 9 ของปีนี้
- เรามองช่วงสั้น SET มีโอกาสฟื้นตัวหรือรีบาวน์ได้ โดยแม้ตลาดจะยังกังวลภาวะสงครามที่เกิดขึ้นในอิสราเอล แต่ยังได้แรงหนุนจากเจ้าหน้าที่เฟดหลายรายออกมาหนุนยุติปรับขึ้นดอกเบี้ย ทำให้อัตราผลตอบแทนพันธบัตรของสหรัฐชะลอลงและค่าเงินดอลลาร์อ่อนค่า (เงินบาทกลับมาแข็งค่า) อีกทั้งยังมีความคาดหวังจากจีนเตรียมออกมาตรการกระตุ้นเศรษฐกิจวงเงินรวม 1 ล้านล้านหยวน และคาดยังมีแรงซื้อเก็งกำไรในหุ้นกลุ่มพลังงานเข้ามาช่วยหนุนดัชนี ดังนั้นกลยุทธ์ลงทุนจึงมองเป็น “โอกาสซื้อลงทุน” ในธีมที่มีปัจจัยเฉพาะตัว ดังนี้

1) หุ้นเก็งกำไรซึ่งคาดได้อานิสงส์จากราคาน้ำมันปรับขึ้นหรือทรงตัวในระดับสูง หลังกังวลความตึงเครียดในตะวันออกกลางกระทบอุปทานน้ำมัน เลือก PTTEP BCP
2) หุ้น Undervalued ซึ่งราคาปรับลงมาจนเข้าเขต Oversold และยังมีพื้นฐานดี อีกทั้ง Valuation ไม่แพง (PER และ PBV 23F ต่ำกว่าค่าเฉลี่ยย้อนหลัง 5 ปี) เลือก CPALL TOP CPN BDMS MINT
3) หุ้นที่มี Earning Growth แข็งแรง (กำไรมีโมเมนตัมดีต่อเนื่อง) และตั้งแต่ต้นปีถึงปัจจุบันราคาหุ้นสามารถชนะตลาดได้ เลือก AMATA BBL KTB BCH KLINIQ

- สำหรับหุ้นกลุ่มท่องเที่ยว แม้ปีนี้เรายังประมาณการตัวเลขนักท่องเที่ยวต่างชาติมาไทยที่ 28 ล้านคน และปีหน้า 35 ล้านคน แต่ช่วงสั้นคงต้องระมัดระวังการลงทุนในหุ้นกลุ่มท่องเที่ยวที่อิงรายได้จากในประเทศ (AOT ERW CENTEL) ก่อน เพื่อรอดูการฟื้นตัวในความเชื่อมั่นของนักท่องเที่ยวต่างชาติหลังได้รับผลกระทบจากเหตุการณ์ที่สยามพารากอน ขณะที่ระยะกลางแนะนำระมัดระวังหุ้นที่คาดได้รับผลกระทบจากปรากฏการณ์เอลนีโญที่จะกระทบต่อกำลังซื้อภาคเกษตรลดลง ได้แก่ กลุ่มพาณิชย์ (GLOBAL) กลุ่มสินเชื่อ (MTC SAWAD) กลุ่มยานยนต์ (SAT STANLY) กลุ่มเครื่องดื่ม (CBG จากราคาน้ำตาลที่สูงขึ้น) รวมถึงกลุ่มเกษตรและอาหาร (CPF GFPT)

การเคลื่อนไหวของเงินทุนต่างชาติ (Fund Flow) ในตลาดหุ้นไทย

เงินทุนต่างชาติสุทธิในตลาดหุ้นไทยรายสัปดาห์ (3 ม.ค.-12 ต.ค. 66)

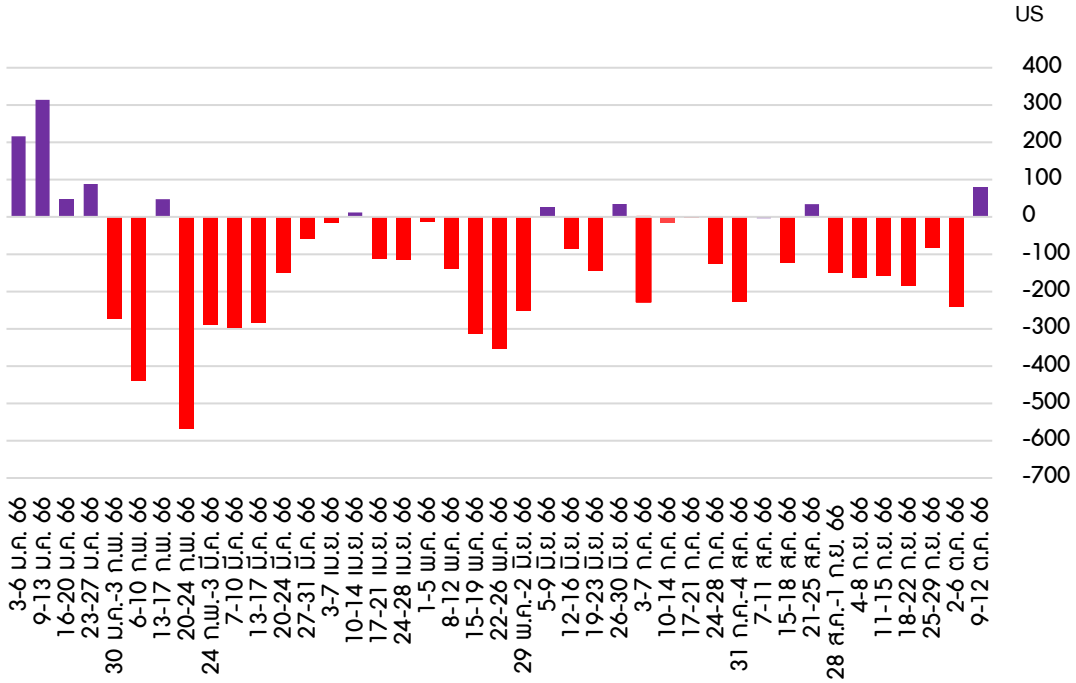

Source : InnovestX Research

เงินทุนต่างชาติสุทธิในตลาดหุ้นไทยรายเดือน

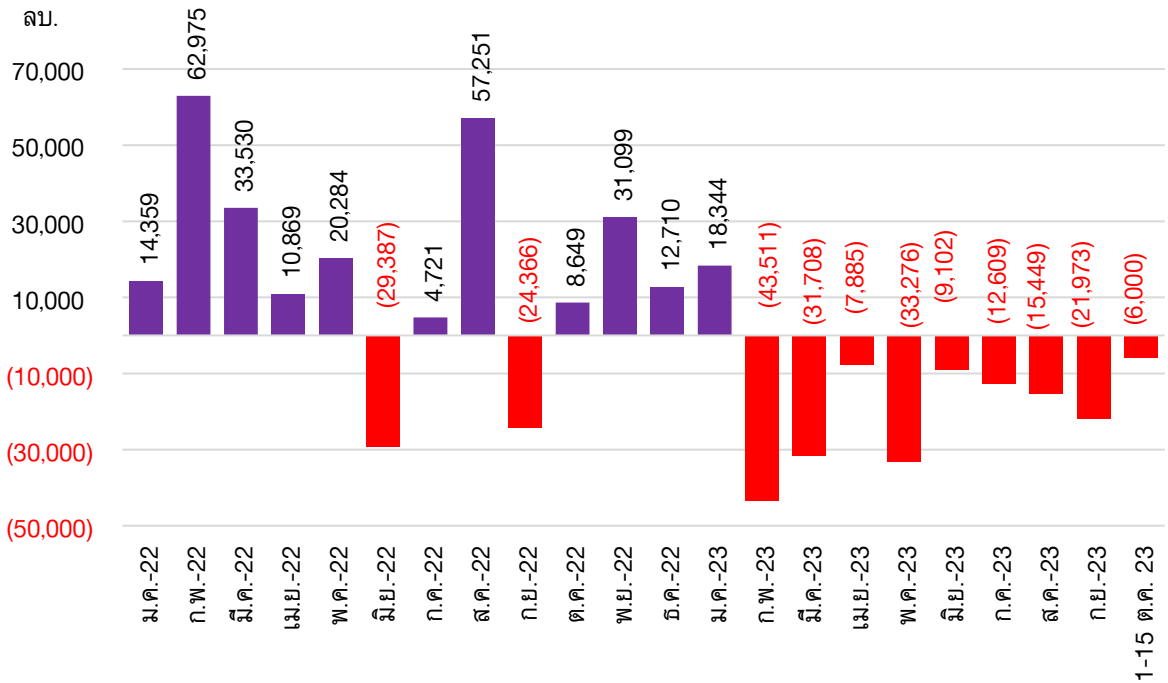

สงครามในอิสราเอลส่งผลกระทบโดยตรงต่อเศรษฐกิจของประเทศไทยจำกัด

- สงครามระหว่างอิสราเอลและกลุ่มฮามาส คาดจะส่งผลกระทบโดยตรงต่อเศรษฐกิจของประเทศไทยไม่มากนัก เนื่องจาก ม.ค.-ส.ค. 66 ประเทศไทยมีการค้ากับประเทศอิสราเอล (คู่ค้าอันดับ 40 ของไทย) มูลค่า 856.84 ล้านเหรียญสหรัฐ (+1.1%YoY) คิดเป็นเพียง 0.22% ของการค้าทั้งหมดของไทย
- ประเทศไทยมีมูลค่าส่งออกไปประเทศอิสราเอลราว 545.69 ล้านเหรียญสหรัฐ คิดเป็น 0.29% ของการส่งออกไทยไปโลก โดยสินค้าส่งออกจากไทยไปอิสราเอลมากสุด ได้แก่ รถยนต์และส่วนประกอบ อาหารทะเลกระป๋อง อัญมณีและเครื่องประดับ
- ประเทศไทยมีมูลค่านำเข้าจากประเทศอิสราเอลราว 311.15 ล้านเหรียญสหรัฐ คิดเป็น 0.16% ของการนำเข้าจากทั่วโลก โดยสินค้านำเข้าสำคัญจากอิสราเอล ได้แก่ เพชรพลอยและอัญมณี ปุ๋ย เครื่องจักรไฟฟ้า

ติดตามความเสี่ยง หากสถานการณ์ยืดเยื้อ/ขยายวง...จะมีผลต่ออุตสาหกรรมในไทย

- หากสถานการณ์สงครามในอิสราเอลมีความยืดเยื้อหรือขยายวงกว้างออกไป คาดจะมีผลกระทบต่อกลุ่มอุตสาหกรรมในไทย ดังนี้

1) **ผลต่อกลุ่มน้ำมัน :** เชิงพื้นฐานระยะสั้นมองไม่กระทบอย่างมีนัยฯ เนื่องจากไม่มีแหล่งผลิตน้ำมันขนาดใหญ่ในบริเวณดังกล่าว แต่ต้องติดตามหากมีความเชื่อมโยงไปสู่พันธมิตรอื่นที่เป็นผู้ผลิตน้ำมันรายใหญ่ในตะวันออกกลาง โดยเฉพาะอิหร่าน แม้ยังคงถูกคว่ำบาตรโดยสหรัฐ แต่การผลิตน้ำมันดิบเพิ่มขึ้นต่อเนื่องในช่วง 1 ปีที่ผ่านมาจาก 2.5MBD ใน ส.ค. 65 เป็น 3.1MBD ใน ส.ค. 66 (ส่วนหนึ่งอาจเป็นความผ่อนคลายจากการเจรจาที่มากขึ้น และเพื่อเป็นการบรรเทาผลกระทบจากการคว่ำบาตรน้ำมันส่งออกจากรัสเซีย) ความตึงเครียดที่เกิดขึ้นทำให้การผลิตของอิหร่านอาจมี Downside และหนุนราคาน้ำมัน ส่งผลให้ตลาดกลับมากังวลภาวะเงินเฟ้อสูงและการลงทุนในสินทรัพย์เสี่ยงอีกครั้ง ขณะที่เงินทุนจะไหลไปหาสินทรัพย์ปลอดภัยอย่างทองคำแทน

2) **ผลต่อกลุ่มโรงไฟฟ้า :** ราคาน้ำมันที่เพิ่มขึ้น อาจหนุนให้ราคาก๊าซฯ ปรับขึ้นในทิศทางเดียวกัน ซึ่งจะส่งผลกระทบต่อต้นทุนของหุ้นในกลุ่มโรงไฟฟ้า SPP เพิ่มขึ้น

3) **ผลต่อกลุ่มอิเล็กทรอนิกส์ :** ช่วงสั้นเชิงพื้นฐานมองไม่กระทบอย่างมีนัยฯ แต่ เนื่องจากอิสราเอลถือเป็นประเทศที่มีนวัตกรรมเป็นอันดับ 2 ของโลก โดยเป็นที่ตั้งของบริษัทเทคข้ามชาติ อาทิ Intel, Microsoft, Apple และ Google อีกทั้งยังมีจำนวนบริษัทสตาร์ทอัพที่ใหญ่ที่สุดในโลก รวมทั้งนับเป็นผู้ผลิตด้านเซมิคอนดักเตอร์รายใหญ่แห่งหนึ่งของโลก ทำให้ตลาดอาจกังวลปัญหาห่วงโซ่อุปทานของเซมิคอนดักเตอร์หากสถานการณ์ยืดเยื้อ ซึ่งจะส่งผลกระทบต่อการดำเนินงานของหุ้นกลุ่มอิเล็กทรอนิกส์ได้ ดังนั้นจึงต้องติดตามต่อไปอย่างใกล้ชิด

ติดตามความเสี่ยง หากสถานการณ์ยืดเยื้อ/ขยายวง...จะมีผลต่ออุตสาหกรรมในไทย (ต่อ)

4) **ผลต่อกลุ่มโรงพยาบาล :** ช่วงสั้นเชิงพื้นฐานมองไม่กระทบอย่างมีนัยฯ เพราะอิสราเอลไม่ใช่ฐานผู้ป่วยต่างชาติหลักของ รพ. เอกชนในไทย อย่างไรก็ดี หากสถานการณ์ยืดเยื้ออาจจะทำให้เกิดความกังวลต่อการเดินทางของผู้ป่วยจากกลุ่มประเทศตะวันออกกลาง ซึ่งถือเป็นฐานผู้ป่วยต่าง ชาติหลักคิดเป็นราว 25-30% ของรายได้ BH (หลักๆคือ กาตาร์ คูเวต สหรัฐอาหรับเอมิเรตส์) 7% ของรายได้ BCH (หลักๆคือ คูเวต กาตาร์)และ 3% ของรายได้ BDMS (หลักๆ คือ สหรัฐอาหรับเอมิเรตส์)

5) **ผลต่อกลุ่มท่องเที่ยว :** ช่วงสั้นเชิงพื้นฐานมองไม่กระทบอย่างมีนัยฯ โดยจำนวนนักท่องเที่ยวจากอิสราเอลเฉลี่ยอยู่ที่ 2 หมื่นคนต่อเดือน หรือคิดเป็น 0.9% ของจำนวนนักท่องเที่ยวทั้งหมดใน 8M66 อย่างไรก็ดี หากสถานการณ์ยืดเยื้ออาจจะกระทบต่อการเดินทางของนักท่องเที่ยวจากภูมิภาคใกล้เคียง เช่น กลุ่มประเทศตะวันออกกลาง โดยจำนวนนักท่องเที่ยวจากกลุ่มประเทศตะวันออกกลางเฉลี่ยอยู่ที่ 5.1 หมื่นคนต่อเดือน หรือคิดเป็น 2.3% ของจำนวนนักท่องเที่ยวทั้งหมดใน 8M66

6) **ผลต่อกลุ่มยานยนต์ :** ช่วงสั้นเชิงพื้นฐานมองไม่กระทบอย่างมีนัยฯ โดยอิสราเอลคิดเป็นเพียง 0.5% ของการส่งออกรถยนต์ อุปกรณ์และส่วนประกอบของไทยใน 8M66 (อันดับที่ 31) อย่างไรก็ดี หากสถานการณ์ยืดเยื้ออาจจะกระทบต่อการส่งออกรถยนต์ไปยังภูมิภาคใกล้เคียง เช่น กลุ่มประเทศตะวันออกกลาง ได้ซึ่งคิดเป็นราว 18% ของการส่งออกรถยนต์ของประเทศไทย หลักๆ คือ การส่งออกรถกระบะ

- **สำหรับนักลงทุนที่รับความเสี่ยงได้สูง กลยุทธ์ลงทุนช่วงสั้นแนะนำเก็งกำไรในหุ้นพลังงาน ซึ่งคาดได้อานิสงส์จากราคาน้ำมันที่ปรับขึ้น เลือก PTTEP (ได้ประโยชน์โดยตรงจากราคาน้ำมัน) และ BCP (ผลประกอบการ 3Q66 ดีตามค่าการกลั่นและการเติบโตผ่านการเข้าซื้อ ESSO) สำหรับผู้ที่ไม่ชอบความเสี่ยงอาจพิจารณารอสะสมเมื่อราคาน้ำมันอ่อนตัวเข้าใกล้ 80 ดอลลาร์ต่อบาร์เรล**

หลักทรัพย์	ราคาปิด 6-ต.ค.-66	% YTD Price	Core EPS Growth (%YoY)		P/E		P/BV		Target Price (บาท)	Upside	กรอบเก็งกำไรทางเทคนิค
			23F	24F	23F	Status	23F	Status			
PTTEP	162.00	-8.22	0.7%	-2.2%	9.3	-1SD	1.3	-1SD	185.00	14.20%	166.00 – 177.00
BCP	38..00	+20.63	-45.3%	9.8%	6.5	-1SD	0.8	-1SD	51.00	27.50%	39.00 – 43.00

Source : InnovestX Research

5 หุ้น Top Picks bi-weekly portfolio

STOCK	เหตุผล	แนวรับ (บาท)	แนวต้าน (บาท)	Stop loss (บาท)	เป้าหมายพื้นฐาน (บาท)
BBL	3Q66 คาดกำไรเพิ่มขึ้น 55%YoY (NII สูงขึ้น, ECL ลดลง) และ 5%QoQ (ตั้งสำรองลดลง, NII สูงขึ้น) และปี 2566 คาดกำไรเติบโต 55%YoY แข็งแกร่งสุดในกลุ่ม อีกทั้ง Valuation ยังอยู่ในระดับที่น่าสนใจ	167.00 – 165.50	171.00 – 172.50	160.50	210 (Upside 25.75%)
BCP	หุ้นที่คาดได้อานิสงส์จากราคาน้ำมันปรับขึ้นหรือทรงตัวในระดับสูง หลังกังวลความตึงเครียดในตะวันออกกลาง ส่วน 3Q66 คาดกำไรเติบโต YoY และ QoQ ขณะที่ valuation ไม่แพง และคาด Div. Yield ปี 66 น่าสนใจที่ 5.5% และจะขึ้นสู่ 8% ในปี 67	39.75 – 39.00	42.00 – 43.00	37.75	51.00 (Upside 28.30%)
CPALL	หุ้น Undervalued ซึ่งราคาปรับลงมาจนเข้าเขต Oversold และยังมีพื้นฐานดี อีกทั้ง Valuation ไม่แพง โดย 3Q66 คาดว่ากำไรจะอยู่ในระดับทรงตัวหรือเพิ่มขึ้น QoQ (สวนทางกับค่าเฉลี่ยของกลุ่มที่ลดลง QoQ) และเติบโต YoY ต่อเนื่อง	57.00 – 56.00	60.00 - 62.00	54.25	78.00 (Upside 35.06%)
BDMS	หุ้น Undervalued ซึ่งราคาปรับลงมาจนเข้าเขต Oversold และยังมีพื้นฐานดี อีกทั้ง Valuation ไม่แพง ส่วนการดำเนินงานและกำไรมีแนวโน้มปรับตัวเพิ่มขึ้นใน 3Q66 (+YoY, +QoQ) จากรายได้จากบริการผู้ป่วยชาวต่างชาติและชาวไทยที่เติบโตเพิ่มขึ้น	27.00 – 26.25	28.50 – 29.50	25.25	35.00 (Upside 29.63%)
AMATA	หุ้นที่มี Earning Growth แข็งแรง (กำไรมีโมเมนตัมดีต่อเนื่อง) แม้ภาพรวมเศรษฐกิจจีนจะชะลอตัว แต่เชื่อว่า AMATA จะได้รับผลกระทบจำกัด และคาดว่าการขายที่ดินในปีนี้จะเป็นปีที่สูงที่สุดในรอบ 4 ปี	25.25 – 24.80	26.50 – 27.25	24.00	29.10 (Upside 14.12%)

BBL

แนวรับ 167.00 – 165.50

แนวต้าน 171.00 – 172.50

stop loss 160.50

BCP

แนวรับ 39.75 – 39.00

แนวต้าน 42.00 – 43.00

stop loss 37.75

CPALL

แนวรับ 57.00 – 56.00

แนวต้าน 60.00 - 62.00

stop loss 54.25

BDMS

แนวรับ 27.00 – 26.25
แนวต้าน 28.50 – 29.50
stop loss 25.25

AMATA

แนวรับ 25.25 – 24.80
แนวต้าน 26.50 – 27.25
stop loss 24.00

- Follow us

InnovestX

@InnovestX

ทีมผู้จัดทำ Biweekly Portfolio Strategy

เอกภาวิน สุนทราภิชาติ
นักกลยุทธ์อาวุโสตลาดหุ้นและตลาดอนุพันธ์

ณัฏฐ์วริน ไตรภพสกุล
นักวิเคราะห์อาวุโสกลุ่มหุ้นขนาดกลาง
และขนาดเล็ก

พบชัย ภัทราวิชญ์
นักกลยุทธ์ตลาดหุ้น ตลาดอนุพันธ์
และ สินทรัพย์ดิจิทัล

เอกสิทธิ์ อู่ไพบูรณ์
ผู้ช่วยนักวิเคราะห์

Disclaimer

ข้อมูลในรายงานนี้เป็นข้อมูลที่มีการเปิดเผยต่อสาธารณะ ซึ่งนักลงทุนสามารถเข้าถึงได้โดยทั่วไป และเป็นข้อมูลที่เชื่อว่าน่าจะเชื่อถือได้ แต่ทั้งนี้ บริษัทหลักทรัพย์ อินโนเวสท์ เอกซ์ จำกัด (“บริษัท”) มิได้ยืนยันหรือรับรองถึงความถูกต้อง หรือสมบูรณ์ของข้อมูลดังกล่าวแต่อย่างใด ความคิดเห็นที่ปรากฏอยู่ในรายงานนี้เป็นเพียงการนำเสนอในมุมมองของบริษัท และเป็นความคิดเห็น ณ วันที่ที่ปรากฏในรายงานเท่านั้น ซึ่งอาจเปลี่ยนแปลงได้ภายหลังวันดังกล่าว โดยบริษัทไม่จำเป็นต้องแจ้งให้สาธารณชน หรือนักลงทุนทราบ รายงานนี้จัดทำขึ้นเพื่อเผยแพร่ข้อมูลให้แก่นักลงทุนเท่านั้น บริษัทไม่รับผิดชอบต่อการนำข้อมูลหรือความคิดเห็นใดๆ ไปใช้ในทุกกรณี ดังนั้นนักลงทุนจึงควรใช้ดุลพินิจในการพิจารณาตัดสินใจก่อนการลงทุน นอกจากนี้ บริษัท และ/หรือ บริษัทในเครือของบริษัทอาจมีส่วนเกี่ยวข้องหรือผลประโยชน์ใดๆ กับบริษัทใดๆ ที่ถูกกล่าวถึงในรายงานนี้ก็ได้

บริษัทหลักทรัพย์ อินโนเวสท์ เอกซ์ จำกัด (“INVX”) เป็นบริษัทย่อยที่บริษัท เอสซีบี เอกซ์ จำกัด (มหาชน) (“เอสซีบี เอกซ์”) เป็นผู้ถือหุ้นรายใหญ่แต่เพียงผู้เดียว และธนาคารไทยพาณิชย์ จำกัด (มหาชน) (“ธนาคารฯ”) เป็นบริษัทย่อยที่เอสซีบี เอกซ์ เป็นผู้ถือหุ้นรายใหญ่ ข้อมูลใด ๆ ทีเกี่ยวข้องกับธนาคารฯ มีวัตถุประสงค์เพื่อใช้ในการเปรียบเทียบเท่านั้น

เอกสารฉบับนี้จัดทำโดย บริษัทหลักทรัพย์ อินโนเวสท์ เอกซ์ จำกัด (INVX) ซึ่งมีบริษัท เอสซีบี เอกซ์ จำกัด (มหาชน) (“เอสซีบี เอกซ์”) เป็นผู้ถือหุ้นรายใหญ่ โดยธนาคารไทยพาณิชย์ จำกัด (มหาชน) (“ธนาคารฯ”) ซึ่งเป็นบริษัทย่อยที่เอสซีบี เอกซ์ เป็นผู้ถือหุ้นรายใหญ่ เป็นที่ปรึกษาทางการเงินสำหรับธุรกรรมใด ๆ ของบริษัท เอสซีจี เคมิคอลส์ จำกัด (มหาชน) ความเห็น ข่าว บทวิจัย บทวิเคราะห์ ราคา ข้อความ การคาดการณ์ การประเมิน และ/หรือ ข้อมูลอื่นที่ระบุในเอกสารฉบับนี้ (“ข้อมูล”) มีวัตถุประสงค์เพื่อใช้เป็นข้อมูลทั่วไปเท่านั้น และไม่อาจตีความได้ว่าเป็นการให้คำแนะนำแก่บุคคลใดๆ หรือเป็นการเสนอซื้อ หรือเสนอขาย หรือชักชวนให้เสนอซื้อหรือเสนอขายหลักทรัพย์ โดย INVX และ/หรือกรรมการ พนักงาน และลูกจ้างของ INVX ย่อมไม่ต้องรับผิดต่อความเสียหายใดๆ ทั้งความเสียหายทางตรง ความเสียหายทางอ้อม ความเสียหายจากการผิดสัญญา หรือความเสียหายอันสืบเนื่อง อันเป็นผลมาจากการใช้หรือการเชื่อถือต่อการใช้ข้อมูล ทั้งนี้ รวมถึงแต่ไม่จำกัดเพียงการสูญเสียผลกำไร นักลงทุนพึงใช้ข้อมูลในเอกสารฉบับนี้ประกอบข้อมูลและความเห็นอื่นๆ รวมถึงวิจารณญาณของตนในการตัดสินใจลงทุน ข้อมูลในเอกสารฉบับนี้จัดทำขึ้นจากแหล่งข้อมูลที่ INVX เห็นว่าน่าเชื่อถือ โดย INVX ไม่รับรองถึงความถูกต้อง สมบูรณ์ และ/หรือ ครบถ้วนของข้อมูลดังกล่าว

เอกสารฉบับนี้จัดทำโดย บริษัทหลักทรัพย์ อินโนเวสท์ เอกซ์ จำกัด (INVX) ซึ่งมี บริษัท เอสซีบี เอกซ์ จำกัด (มหาชน) (“เอสซีบี เอกซ์”) เป็นผู้ถือหุ้นรายใหญ่ โดยธนาคารไทยพาณิชย์ จำกัด (มหาชน) (“ธนาคารฯ”) ซึ่งเป็นบริษัทย่อยที่เอสซีบี เอกซ์ เป็นผู้ถือหุ้นรายใหญ่ เป็นที่ปรึกษาทางการเงินสำหรับธุรกรรมใด ๆ ของ บริษัท บิ๊กซี รีเทล คอร์ปอเรชั่น (มหาชน) (“BRC”) ซึ่งเป็นบริษัทย่อยของบริษัท เบอร์ลี่ ยุคเกอร์ จำกัด (มหาชน) ความเห็น ข่าว บทวิจัย บทวิเคราะห์ ราคา ข้อความ การคาดการณ์ การประเมิน และ/หรือ ข้อมูลอื่นที่ระบุในเอกสารฉบับนี้ (“ข้อมูล”) มีวัตถุประสงค์เพื่อใช้เป็นข้อมูลทั่วไปเท่านั้น และไม่อาจตีความได้ว่าเป็นการให้คำแนะนำแก่บุคคลใดๆ หรือเป็นการเสนอซื้อ หรือเสนอขาย หรือชักชวนให้เสนอซื้อหรือเสนอขายหลักทรัพย์ โดย INVX และ/หรือกรรมการ พนักงาน และลูกจ้างของ INVX ย่อมไม่ต้องรับผิดต่อความเสียหายใดๆ ทั้งความเสียหายทางตรง ความเสียหายทางอ้อม ความเสียหายจากการผิดสัญญา หรือความเสียหายอันสืบเนื่อง อันเป็นผลมาจากการใช้หรือการเชื่อถือต่อการใช้ข้อมูล ทั้งนี้ รวมถึงแต่ไม่จำกัดเพียงการสูญเสียผลกำไร นักลงทุนพึงใช้ข้อมูลในเอกสารฉบับนี้ประกอบข้อมูลและความเห็นอื่นๆ รวมถึงวิจารณญาณของตนในการตัดสินใจลงทุน ข้อมูลในเอกสารฉบับนี้จัดทำขึ้นจากแหล่งข้อมูลที่ INVX เห็นว่าน่าเชื่อถือ โดย INVX ไม่รับรองถึงความถูกต้อง สมบูรณ์ และ/หรือ ครบถ้วนของข้อมูลดังกล่าว

เอกสารฉบับนี้จัดทำโดย บริษัทหลักทรัพย์ อินโนเวสท์ เอกซ์ จำกัด (“INVX”) ซึ่งมี บริษัท เอสซีบี เอกซ์ จำกัด (มหาชน) (“เอสซีบี เอกซ์”) เป็นผู้ถือหุ้นรายใหญ่ โดยธนาคารไทยพาณิชย์ จำกัด (มหาชน) (“ธนาคารฯ”) ซึ่งเป็นบริษัทย่อยที่เอสซีบี เอกซ์ เป็นผู้ถือหุ้นรายใหญ่ เป็นที่ปรึกษาทางการเงินสำหรับธุรกรรมใด ๆ ของ ทรัสต์เพื่อการลงทุนในสิทธิการเช่าอสังหาริมทรัพย์ แอล เอช โฮเทล ความเห็น ข่าว บทวิจัย บทวิเคราะห์ ราคา ข้อความ การคาดการณ์ การประเมิน และ/หรือ ข้อมูลอื่นที่ระบุในเอกสารฉบับนี้ (“ข้อมูล”) มีวัตถุประสงค์เพื่อใช้เป็นข้อมูลทั่วไปเท่านั้น และไม่อาจตีความได้ว่าเป็นการให้คำแนะนำแก่บุคคลใดๆ หรือเป็นการเสนอซื้อ หรือเสนอขาย หรือชักชวนให้เสนอซื้อหรือเสนอขายหลักทรัพย์ โดย INVX และ/หรือกรรมการ พนักงาน และลูกจ้างของ INVX ย่อมไม่ต้องรับผิดต่อความเสียหายใดๆ ทั้งความเสียหายทางตรง ความเสียหายทางอ้อม ความเสียหายจากการผิดสัญญา หรือความเสียหายอันสืบเนื่อง อันเป็นผลมาจากการใช้หรือการเชื่อถือต่อการใช้ข้อมูล ทั้งนี้ รวมถึงแต่ไม่จำกัดเพียงการสูญเสียผลกำไร นักลงทุนพึงใช้ข้อมูลในเอกสารฉบับนี้ประกอบข้อมูลและความเห็นอื่นๆ รวมถึงวิจารณญาณของตนในการตัดสินใจลงทุน ข้อมูลในเอกสารฉบับนี้จัดทำขึ้นจากแหล่งข้อมูลที่ INVX เห็นว่าน่าเชื่อถือ โดย INVX ไม่รับรองถึงความถูกต้อง สมบูรณ์ และ/หรือ ครบถ้วนของข้อมูลดังกล่าว

การซื้อขายฟิวเจอร์สและออปชั่น (Futures and Options) มีความเสี่ยงสูงที่อาจก่อให้เกิดผลขาดทุนอย่างมีนัยสำคัญ จึงไม่เหมาะสมกับบุคคลทุกคน ทั้งนี้ ก่อนการตัดสินใจซื้อขายฟิวเจอร์สและออปชั่น ท่านควรพิจารณาถึงฐานะทางการเงิน วัตถุประสงค์ในการลงทุน ประสบการณ์ในการลงทุนของท่าน ตลอดจนความเสี่ยงที่ท่านสามารถยอมรับได้อย่างรอบคอบ เนื่องจากมีความเป็นไปได้ที่ท่านอาจสูญเสียเงินลงทุนมากกว่าเงินลงทุนเริ่มแรก ท่านควรพิจารณาถึงความเสี่ยงทั้งหมดที่อาจเกิดขึ้นจากการซื้อขายฟิวเจอร์สและออปชั่น และท่านควรตัดสินใจลงทุนด้วยตนเอง และ/หรือ ในกรณีที่มีข้อสงสัย ท่านควรขอคำแนะนำจากที่ปรึกษาทางการลงทุน

เอกสารฉบับนี้จัดส่งให้กับเฉพาะบุคคลที่กำหนด (intended recipient) เท่านั้น และห้ามมิให้ผู้ใดนำข้อมูลในเอกสารฉบับนี้ไปทำซ้ำ ส่งต่อ เผยแพร่ ขาย จำหน่าย คัดลอก นำออกแสดง หรือนำไปแสวงหาประโยชน์ในเชิงพาณิชย์ ไม่ว่าด้วยวิธีการใด ๆ โดยไม่ได้รับอนุญาตเป็นลายลักษณ์อักษรจาก INVX เป็นการล่วงหน้า

©สงวนลิขสิทธิ์ 2565 บริษัทหลักทรัพย์ อินโนเวสท์ เอกซ์ จำกัด

CG Rating 2022 Companies with CG Rating

Companies with Excellent CG Scoring

AAV, ADVANC, AF, AH, AIRA, AJ, AKP, AKR, ALLA, ALT, AMA, AMARIN, AMATA, AMATAV, ANAN, AOT, AP, APURE, ARIP, ASP, ASW, AUCT, AWC, AYUD, BAFS, BAM;BANPU, BAY, BBIK, BBL, BCP, BCPG, BDMS, BEM, BEYOND, BGC, BGRIM, BIZ, BKI, BOL, BPP, BRR, BTS, BTW, BWG, CENTEL, CFRESH, CGH, CHEWA, CHO, CIMBT, CK, CKP, CM, CNT, COLOR, COM7, COMAN, COTTO, CPALL, CPAXT, CPF, CPI, CPN, CRC, CSS, DDD, DELTA, DEMCO, DOHOME, DRT, DTAC, DUSIT, EA, EASTW, ECF, ECL, EE, EGCO, EPG, ETC, ETE, FN, FNS, FPI, FPT, FSMART, FVC, GC, GEL, GFPT, GGC, GLAND, GLOBAL, GPI, GPSC, GRAMMY, GULF, GUNKUL, HANA, HARN, HENG, HMPRO, ICC, ICHI, III, ILINK, ILM, IND, INTUCH, IP, IRC, IRPC, ITEL, IVL, JTS, JWD, K, KBANK, KCE, KEX, KGI, KKP, KSL, KTB, KTC, LALIN, LANNA, LHFG, LIT, LOXLEY, LPN, LRH, LST, MACO, MAJOR, MALEE, MBK, MC, MCOT, METCO, MFEC, MINT, MONO, MOONG, MSC, MST, MTC, MVP, NCL, NEP, NER, NKI, NOBLE, NSI, NVD, NYT, OISHI, OR, ORI, OSP, OTO, PAP, PCSGH, PDG, PDJ, PG, PHOL, PLANB, PLANET, PLAT, PORT, PPS, PR9, PREB, PRG, PRM, PSH, PSL, PTG, PTT, PTTEP, PTTGC, PYLON, Q-CON, QH, QTC, RATCH, RBF, RS, S, S&J, SAAM, SABINA, SAMART, SAMTEL, SAT, SC, SCB, SCC, SCCC, SCG, SCGP, SCM, SCN, SDC, SEAFCO, SEAOIL, SE-ED, SELIC, SENA, SENX, SGF, SHR, SICT, SIRI, SIS, SITHAI, SMPC, SNC, SONIC, SORKON, SPALI, SPI, SPRC, SPVI, SSC, SSSC, SST, STA, STEC;STGT, STI, SUN, SUSCO, SUTHA, SVI, SYMC, SYNTEC, TACC, TASCO*;TCAP, TEAMG;TFMAMA, THANA, THANI, THCOM, THG*;THIP, THRE, THREL, TIPCO, TISCO, TK, TKN, TKS, TKT, TMILL, TMT, TNDT, TNITY, TOA, TOP, TPBI, TQM, TRC, TRUE*;TSC, TSR, TSTE, TSTH, TTA, TTB, TTCL, TTW, TU, TVDH, TVI, TVO, TWPC, U, UAC, UBIS, UPOIC, UV, VCOM, VGI, VIH, WACOAL, WAVE, WHA, WHAUP, WICE, WINNER, XPG, ZEN

Companies with Very Good CG Scoring

2S, 7UP, ABICO, ABM, ACE, ACG, ADB, ADD, AEONTS, AGE, AHC, AIE, AIT, ALUCON, AMANAH, AMR, APCO, APCS, AQUA, ARIN, ARROW, AS, ASAP, ASEFA, ASIA, ASIAN, ASIMAR, ASK, ASN, ATP30, B, BA, BC, BCH, BE8, BEC, SCAP, BH, BIG, BJC, BJCHI, BLA, BR, BRI, BROOK, BSM, BYD, CBG, CEN, CHARAN, CHAYO, CHG, CHOTI, CHOW, CI, CIG, CITY, CIVIL, CMC, CPL, CPW, CRANE, CRD, CSC, CSP, CV, CWT, DCC, DHOUSE, DITTO, DMT, DOD, DPAINT, DV8, EASON, EFORL, ERW, ESSO, ESTAR, FE, FLOYD, FORTH, FSS, FTE, GBX, GCAP, GENCO, GJS, GTB, GYT, HEALTH, HPT, HTC, HUMAN, HYDRO, ICN, IFS, IIG, IMH, INET, INGRS, INSET, INSURE, IRCP, IT, ITD, J, JAS, JCK, JCKH, JMT, JR, KBS, KCAR, KIAT, KISS, KK, KOOL, KTIS, KUMWEL, KUN, KWC, KWM, L&E, LDC, LEO, LH, LHK, M, MATCH, MBAX, MEGA, META, MFC, MGT, MICRO, MILL, MITSIB, MK, MODERN*, MTI, NBC, NCAP, NCH, NDR, NETBAY, NEX, NINE, NATION, NNCL, NOVA, NPK, NRF, NTV, NUSA, NWR, OCC, OGC, ONEE, PACO, PATO, PB, PICO, PIMO, PIN, PJW, PL, PLE, PM, PMTA, PPP, PPPM, PRAPAT, PRECHA, PRIME, PRIN, PRINC, PROEN, PROS, PROUD, PSG, PSTC, PT, PTC, QLT, RCL, RICHY, RJH, ROJNA, RPC, RT, RWI, S11, SA, SABUY, SAK, SALEE, SAMCO, SANKO, SAPPE, SAWAD, SCI, SCP, SE, SECURE, SFLEX, SFP, SFT, SGP, SIAM, SINGER, SKE, SKN, SKR, SKY, SLP, SMART, SMD, SMIT, SMT, SNNP, SNP, SO, SPA, SPC, SPCG, SR, SRICHA, SSF, SSP, STANLY, STC, STPI, SUC, SVOA, SVT, SWC, SYNEX, TAE, TAKUNI, TCC, TCMC, TFG, TFI, TFM, TGH, TIDLOR, TIGER, TIPH, TITLE, TM, TMC, TMD, TMI, TNL, TNP, TNR, TOG, TPA, TPAC, TPCS, TPIPL, TPIPP, TPLAS, TPS, TQR, TRITN, TRT, TRU, TRV, TSE, TVT, TWP, UBE, UEC, UKEM, UMI, UOBKH, UP, UPF, UTP, VIBHA, VL, VPO, VRANDA, WGE, WIIK, WIN, WINMED, WORK, WP, XO, YUASA, ZIGA

Companies with Good CG Scoring

A, A5, AI, ALL, ALPHAX, AMC, APP, AQ, AU, B52, BEAUTY, BGT, BLAND, BM, BROCK, BSBM, BTNC, CAZ, CCP, CGD, CMAN, CMO, CMR;CPANEL, CPT, CSR, CTW, D, DCON, EKH, EMC, EP, EVER, F&D, FMT, GIFT, GLOCON, GLORY, GREEN, GSC, HL, HTECH, IHL, INOX, JAK, JMART, JSP;JUBILE, KASET, KCM, KWI, KYE, LEE, LPH, MATI, M-CHAI, MCS, MDX, MENA, MJD, MORE, MUD, NC, NEWS, NFC, NSL, NV, PAF, PEACE, PF, PK, PPM, PRAKIT, PTL, RAM, ROCK, RP, RPH, RSP, SIMAT, SISB, SK, SOLAR, SPACK, SPG, SQ, STARK, STECH, SUPER, SVH, PTECH, TC;TCCC, TCJ, TEAM, THE, THMUI, TKC;TNH, TNPC, TOPP, TPCH, TPOLY, TRUBB, TTI, TYCN, UMS, UNIQ;UPA, UREKA, VARO, W, WFX, WPH, YGG, ZAA

Corporate Governance Report

The material contained in this publication is for general information only and is not intended as advice on any of the matters discussed herein. Readers and others should perform their own independent analysis as to the accuracy or completeness or legality of such information. The Thai Institute of Directors, its officers, the authors and editor make no representation or warranty as to the accuracy, completeness or legality of any of the information contained herein. By accepting this document, each recipient agrees that the Thai Institute of Directors Association, its officers, the authors and editor shall not have any liability for any information contained in, or for any omission from, this publication.

The survey result is as of the date appearing in the Corporate Governance Report of Thai Listed Companies. As a result, the survey result may be changed after that date. InnovestX Securities Company Limited does not conform nor certify the accuracy of such survey result.

To recognize well performers, the list of companies attaining "Good", "Very Good" and "Excellent" levels of recognition (Not including listed companies qualified in the "no announcement of the results" clause from 1 January 2021 to 27 October 2022) is publicized.

***** บริษัทหรือกรรมการหรือผู้บริหารของบริษัทที่มีข่าวด้านการกำกับดูแลกิจการ เช่น การกระทำผิดเกี่ยวกับหลักทรัพย์ การทุจริต คอร์รัปชัน เป็นต้น ซึ่งการใช้ข้อมูล CGR ควรตระหนักถึงข่าวดังกล่าวประกอบด้วย

Anti-corruption Progress Indicator

Certified (ได้รับการรับรอง)

2S, 7UP, AAI, ADVANC, AF, AH, AI, AIE, AIRA, AJ, AKP, AMA, AMANAH, AMATA, AMATAV, AP, APCS, AS, ASIAN, ASK, ASP, AWC, AYUD, B, BAFS, BAM, BANPU, BAY, BBL, BCH, BCP, BCPG, BE8, BEC, BEYOND, BGC, BGRIM, BKI, BLA, BPP, BROOK, BRR, BSBM, BTS, BWG, CEN, CENTEL, CFRESH, CGH, CHEWA, CHOTI, CHOW, CIG, CIMBT, CM, CMC, COM7, COTTO, CPALL, CPAXT, CPF, CPI, CPL, CPN, CPW, CRC, CSC, DCC, DELTA, DEMCO, DIMET, DRT, DUSIT, EA, EASTW, ECF, EGCO, EP, EPG, ERW, ESTAR, ETC, ETE, FNS, FPI, FPT, FSMART, FTE, GBX, GC, GCAP, GEL, GFPT, GGC, GJS, GPI, GPSC, GSTEEL, GULF, GUNKUL, HANA, HARN, HENG, HMPRO, HTC, ICC, ICHI, IFS, III, ILINK, ILM, INET, INOX, INSURE, INTUCH, IRPC, ITEL, IVL, JAS, JKN, JR, JTS, KASET, KBANK, KBS, KCAR, KCC, KCE, KGEN, KGI, KKP, KSL, KTB, KTC, L&E, LANNA, LHFG, LHK, LPN, LRH, M, MAJOR, MALEE, MATCH, MBAX, MBK, MC, MCOT, META, MFC, MFEC, MILL, MINT, MONO, MOONG, MSC, MST, MTC, MTI, NATION, NCAP, NEP, NKI, NOBLE, NOK, NRF, NWR, OCC, OGC, OR, ORI, PAP, PATO, PB, PCSGH, PDG, PDJ, PG, PHOL, PIMO, PK, PL, PLANB, PLANET, PLAT, PM, PPP, PPPM, PPS, PR9, PREB, PRG, PRINC, PRM, PROS, PSH, PSL, PSTC, PT, PTECH, PTG, PTT, PTTEP, PTTGC, PYLON, Q-CON, QH, QLT, QTC, RABBIT, RATCH, RML, RS, RWI, S&J, SAAM, SABINA, SAK, SAPPE, SAT, SC, SCC, SCCC, SCG, SCGP, SCM, SCN, SEAOIL, SE-ED, SELIC, SENA, SGC, SGP, SINGER, SIRI, SITHAI, SKR, SMIT, SMK, SMPC, SNC, SNP, SORKON, SPACK, SPALI, SPC, SPI, SPRC, SRICHA, SSF, SSP, SSSC, SST, STA, STGT, STOWER, SUSCO, SVI, SYMC, SYNTEC, TAE, TAKUNI, TASCO, TCAP, TCMC, TFG, TFI, TFMAMA, TGH, THANI, THCOM, THIP, THRE, THREL, TIDLOR, TIPCO, TISCO, TKS, TKT, TMD, TMILL, TMT, TNITY, TNL, TNP, TNR, TOG, TOP, TOPP, TPA, TPCS, TRT, TRU, TSC, TSI, TSTE, TSTH, TTA, TTB, TTCL, TU, TVDH, TVO, TWPC, UBE, UBIS, UEC, UKEM, UOBKH, UV, VCOM, VGI, VIH, WACOAL, WHA, WHAUP, WICE, WIIK, XO, YUASA, ZEN, ZIGA

Declared (ประกาศเจตนารมณ์)

ACE, ADB, ASW, BBGI, BRI, BTG, BYD, CAZ, CBG, CI, CV, DEXON, DMT, DOHOME, EKH, EVER, GLOBAL, GREEN, ICN, ITC, J, JMART, JMT, LEO, LH, MEGA, MENA, MITSIB, MODERN, NER, OSP, OTO, POLY, PQS, PRIME, PROEN, PRTR, RBF, RT, SA, SANKO, SENX, SFLEX, SIS, SKE, SM, SUPER, SVOA, SVT, TBN, TEGH, TGE, TIPH, TKN, TPLAS, TQM, TRUE, VARO, VIBHA, W, WIN, WPH, XPG

N/A

24CS, 3K-BAT, A, A5, AAV, ABM, ACAP, ACC, ACG, ADD, AEONTS, AFC, AGE, AHC, AIT, AJA, AKR, AKS, ALL, ALLA, ALPHAX, ALT, ALUCON, AMARC, AMARIN, AMC, AMR, ANAN, AOT, APCO, APEX, APP, APURE, AQUA, ARIN, ARIP, ARROW, ASAP, ASEFA, ASIA, ASIMAR, ASN, ATP30, AU, AUCT, AURA, B52, BA, BBIK, BC, BCT, BDMS, BEAUTY, BEM, BGT, BH, BIG, BIOTEC, BIS, BIZ, BJC, BJCHI, BKD, BLAND, BLC, BLESS, BLISS, BM, BOL, BR, BROCK, BSM, BTNC, BTW, BUI, BVG, CCET, CCP, CEYE, CGD, CH, CHARAN, CHASE, CHAYO, CHG, CHIC, CHO, CITY, CIVIL, CK, CKP, CMAN, CMO, CMR, CNT, COCOCO, COLOR, COMAN, CPANEL, CPH, CPR, CPT, CRANE, CRD, CSP, CSR, CSS, CTW, CWT, D, DCON, DDD, DHOUSE, DITTO, DOD, DPAINT, DTCENT, DTCI, DV8, EASON, ECL, EE, EFORL, EMC, ESSO, F&D, FANCY, FE, FLOYD, FMT, FN, FORTH, FSX, FTI, FVC, GABLE, GENCO, GFC, GIFT, GL, GLAND, GLOCON, GLORY, GRAMMY, GRAND, GSC, GTB, GTV, GYT, HEALTH, HFT, HL, HPT, HTECH, HUMAN, HYDRO, I2, IFEC, IHL, IIG, IMH, IND, INGRS, INSET, IP, IRC, IRCP, IT, ITD, ITNS, ITTHI, JAK, JCK, JCKH, JCT, JDF, JPARK, JSP, JUBILE, K, KAMART, KC, KCG, KCM, KDH, KEX, KIAT, KISS, KJL, KK, KKC, KLINIQ, KOOL, KTIS, KTMS, KUMWEL, KUN, KWC, KWI, KWM, KYE, LALIN, LDC, LEE, LIT, LOXLEY, LPH, LST, MACO, MANRIN, MASTER, MATI, MAX, M-CHAI, MCS, MDX, MEB, METCO, MGC, MGT, MICRO, MIDA, MJD, MK, ML, MORE, MOSHI, MTW, MUD, MVP, NC, NCH, NCL, NDR, NETBAY, NEW, NEWS, NEX, NFC, NNCL, NOVA, NPK, NSL, NTSC, NTV, NUSA, NV, NVD, NYT, OHTL, ONEE, PACE, PACO, PAF, PCC, PEACE, PERM, PF, PHG, PICO, PIN, PJW, PLE, PLT, PLUS, PMTA, POLAR, POMPUI, PORT, POST, PPM, PRAKIT, PRAPAT, PRECHA, PRI, PRIN, PRO, PROUD, PSG, PSP, PTC, PTL, RAM, RCL, READY, RICHY, RJH, ROCK, ROH, ROJNA, RP, RPC, RPH, RSP, S, S11, SABUY, SAF, SAFARI, SALEE, SAM, SAMART, SAMCO, SAMTEL, SAUCE, SAV, SAWAD, SAWANG, SBNEXT, SCAP, SCB, SCI, SCP, SDC, SE, SEAFCO, SECURE, SFT, SGF, SHANG, SHR, SIAM, SICT, SIMAT, SINO, SISB, SJWD, SK, SKN, SKY, SLM, SLP, SMART, SMD, SMT, SNNP, SO, SOLAR, SONIC, SPA, SPCG, SPG, SPVI, SQ, SR, SRS, SSC, SSS, STANLY, STARK, STC, STEC, STECH, STHAI, STI, STP, STPI, SUC, SUN, SUTHA, SVR, SWC, SYNEX, TACC, TAPAC, TC, TCC, TCJ, TCOAT, TEAM, TEAMG, TEKA, TFM, TGPRO, TH, THAI, THANA, THE, THG, THL, THMUI, TIGER, TITLE, TK, TKC, TLI, TM, TMC, TMI, TMW, TNDT, TNH, TNPC, TOA, TPAC, TPBI, TPCH, TPIPL, TPIPP, TPL, TPOLY, TPP, TPS, TQR, TR, TRC, TRITN, TRUBB, TRV, TSE, TTI, TTT, TTW, TURTLE, TVH, TVT, TWP, TWZ, TYCN, UAC, UBA, UMI, UMS, UNIQ, UP, UPF, UPOIC, UREKA, UTP, UVAN, VL, VNG, VPO, VRANDA, WARRIX, WAVE, WFX, WGE, WINMED, WINNER, WORK, WORLD, WP, YGG, YONG, ZAA

Explanations

Companies participating in Thailand's Private Sector Collective Action Coalition Against Corruption programme (Thai CAC) under Thai Institute of Directors (as of July 25, 2023) are categorised into: companies that have declared their intention to join CAC, and companies certified by CAC.