

Bi-weekly Portfolio

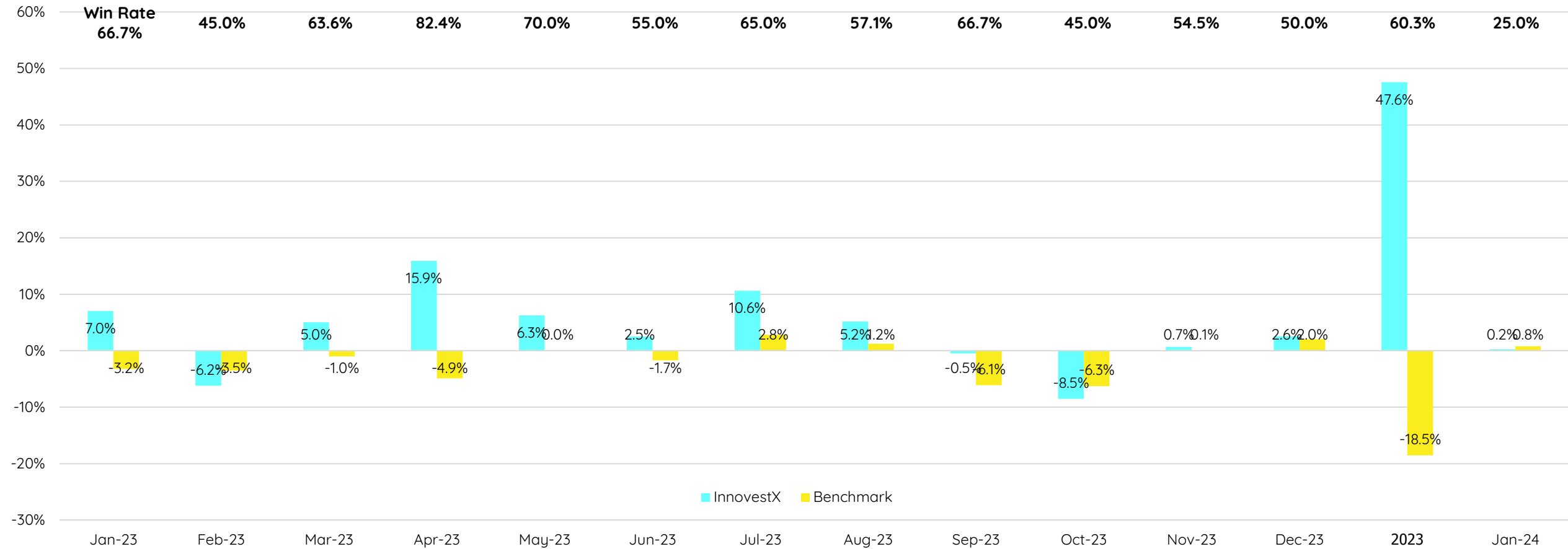
Portfolio Strategy

กลยุทธ์การลงทุน

InnovestX Research : 08/01/2024

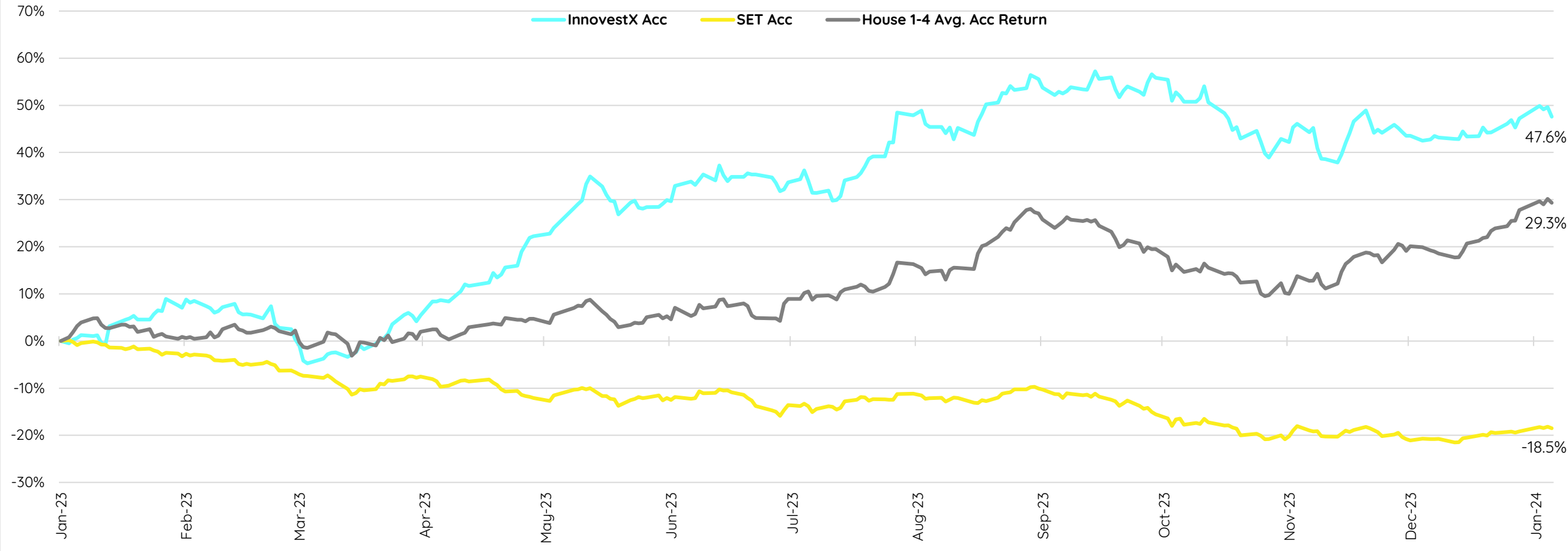
สรุปผลตอบแทนรายเดือนของ Daily Focus (3 ม.ค. 66 – 5 ม.ค. 67)

Daily Focus Monthly Performance (Returns & Win Rates)



สรุปผลตอบแทนสะสมของ Daily Focus (3 ม.ค. 66 – 5 ม.ค. 67)

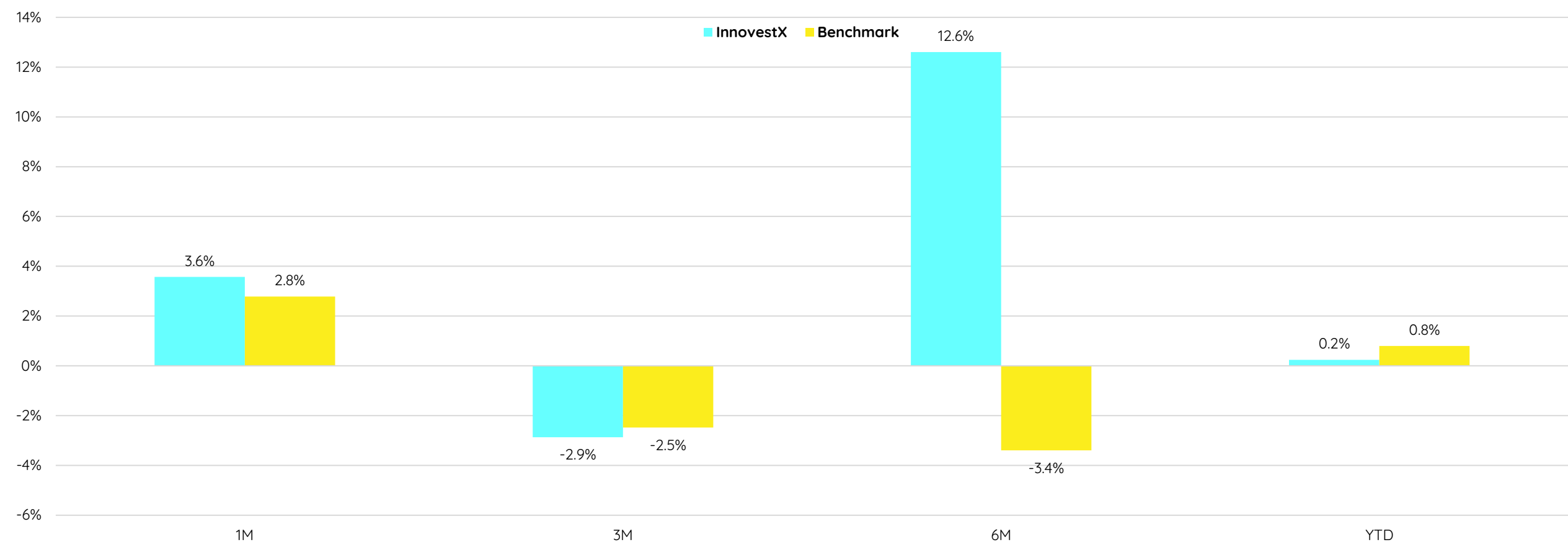
Daily Focus Performance YTD (Accumulated)



หมายเหตุ : เป็นการคำนวณจากผลตอบแทนต่อวันสะสมจนถึงปัจจุบันโดยผลตอบแทนแต่ละวันใช้ราคาซื้อคือราคาเปิด และราคาขายคือราคาเปิดในวันทำการถัดไป
 : กลยุทธ์ลงทุนสำหรับ Top Picks ที่เลือกแต่ละวันจะมีการกำหนดจุด Stop Loss ที่ 5%

สรุปผลตอบแทนสะสมของ Daily Focus ตั้งแต่ 4 ม.ค. 65 – 5 ม.ค. 67

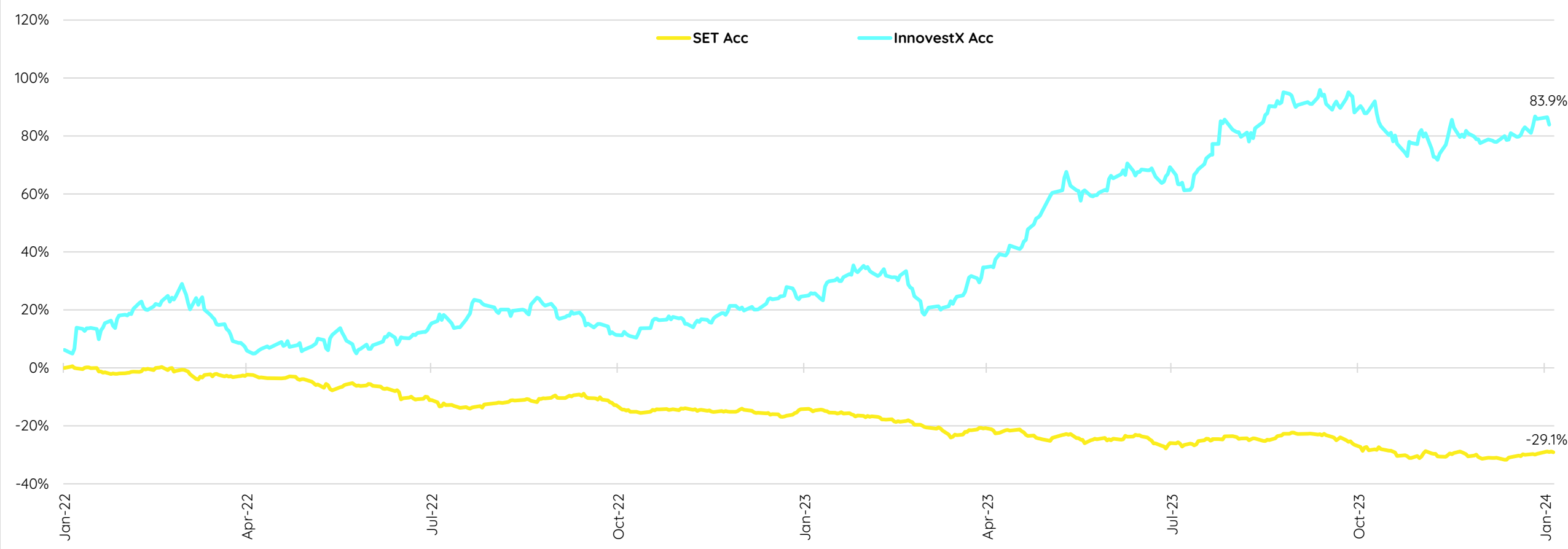
Daily Focus Performance Summary (Accumulated)



หมายเหตุ : เป็นการคำนวณจากผลตอบแทนต่อวันสะสมจนถึงปัจจุบันโดยผลตอบแทนแต่ละวันใช้ราคาซื้อคือราคาเปิด และราคาขายคือราคาเปิดในวันทำการถัดไป
 : กลยุทธ์ลงทุนสำหรับ Top Picks ที่เลือกแต่ละวันจะมีการกำหนดจุด Stop Loss ที่ 5%

สรุปผลตอบแทนสะสมของ Daily Focus ตั้งแต่ปี 2565 – 5 ม.ค. 67

Daily Focus Performance from 4 Jan 22 to 5 Jan 24 (Accumulated)



หมายเหตุ : เป็นการคำนวณจากผลตอบแทนต่อวันสะสมจนถึงปัจจุบันโดยผลตอบแทนแต่ละวันใช้ราคาซื้อคือราคาเปิด และราคาขายคือราคาเปิดในวันทำการถัดไป
 : กลยุทธ์ลงทุนสำหรับ Top Picks ที่เลือกแต่ละวันจะมีการกำหนดจุด Stop Loss ที่ 5%

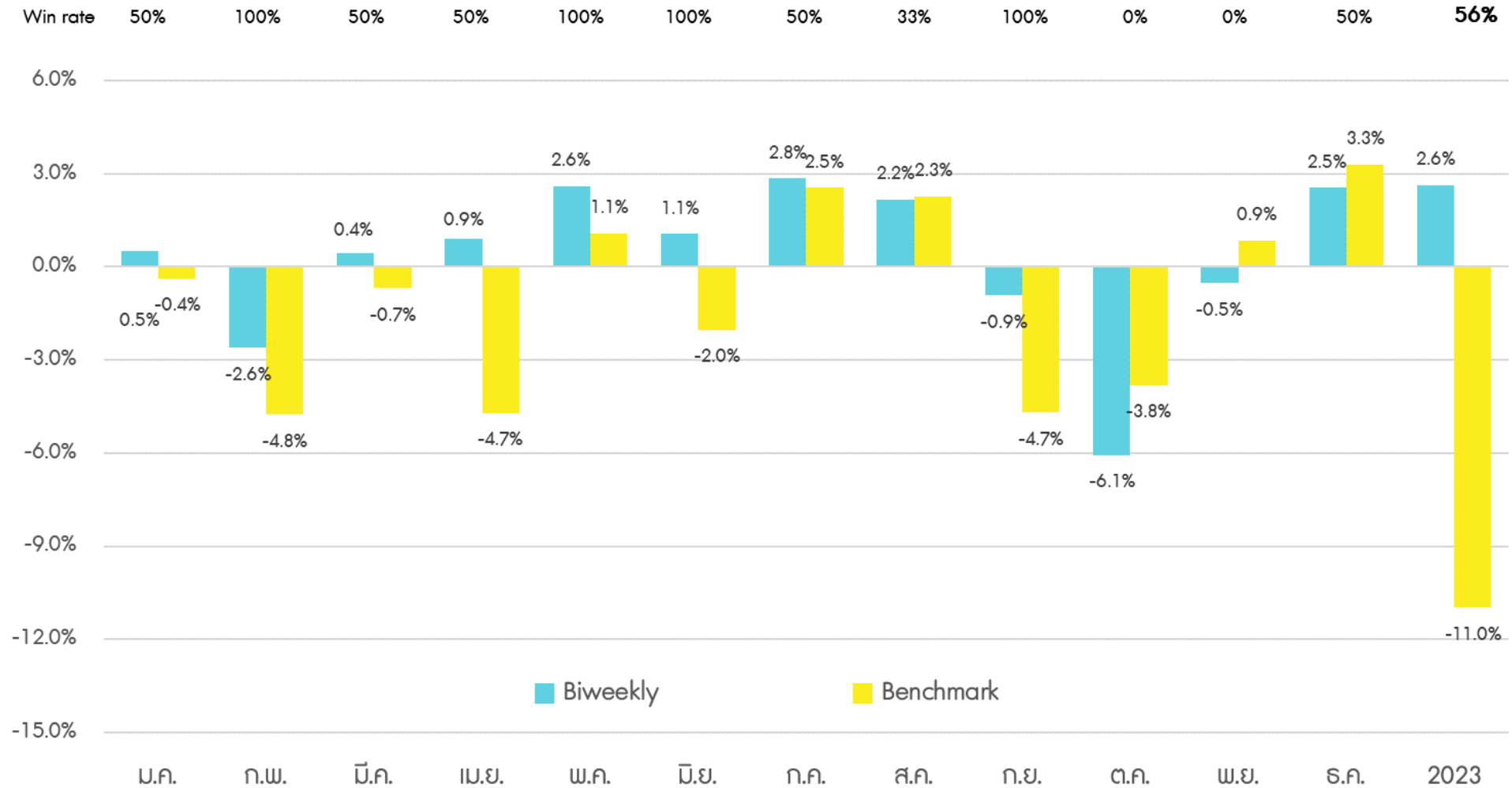
Performance

5 หุ้น Top Picks bi-weekly portfolio

หุ้น	12-12-23	05-01-24	%Chg.
BBL	150.00	155.50	3.67%
PTT	35.75	35.25	-1.40%
BDMS	25.75	27.50	6.80%
CRC	38.50	39.50	2.60%
BEM	8.00	8.05	0.63%
Avg.			2.46%
SET	1,374.38	1,427.96	3.90%

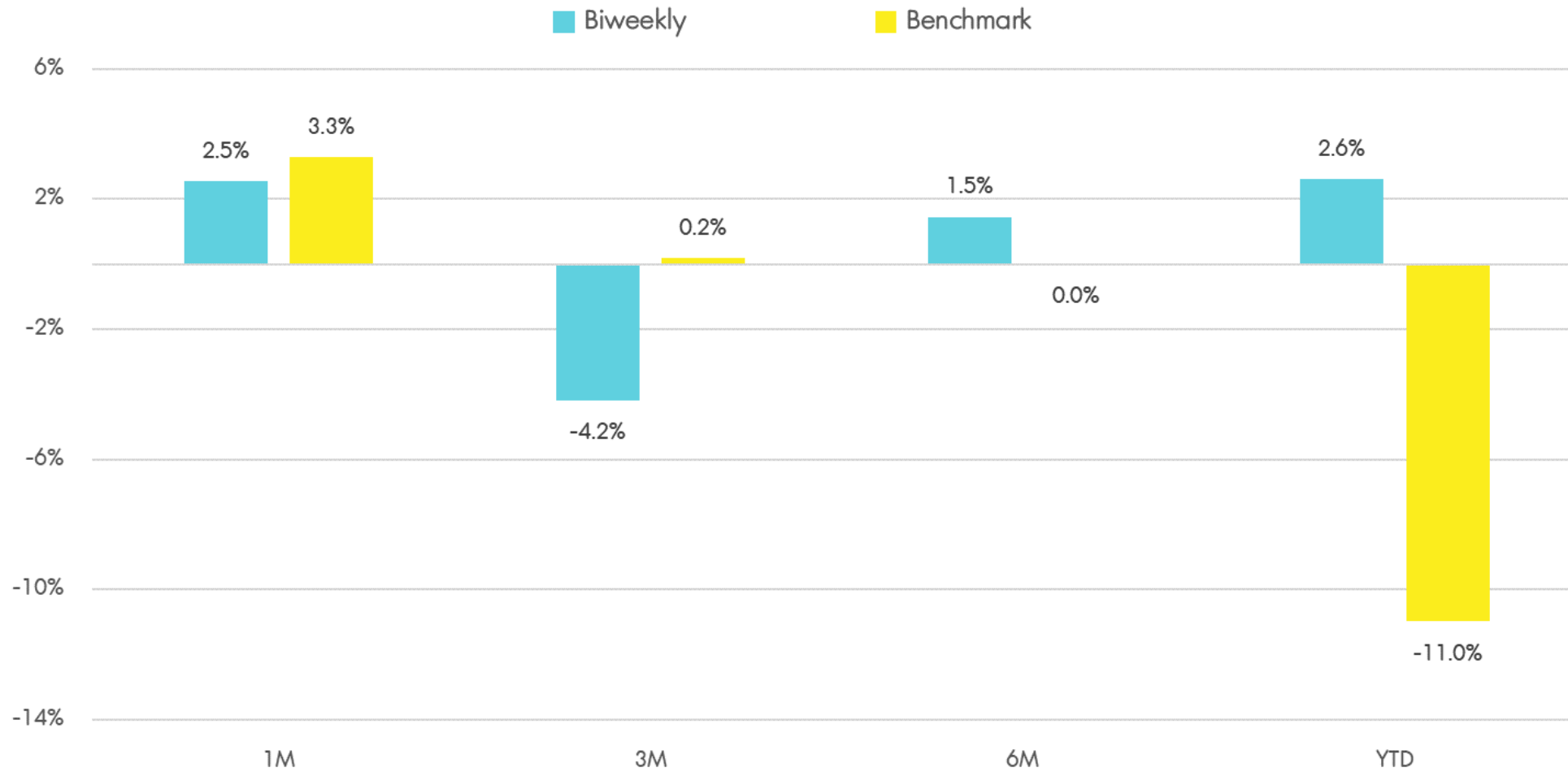
หมายเหตุ: กำหนด stop loss ที่ 5%, *ราคาเปิดรอบบ่าย

สรุปผลตอบแทนรายเดือนของ Bi-weekly ปี 2566



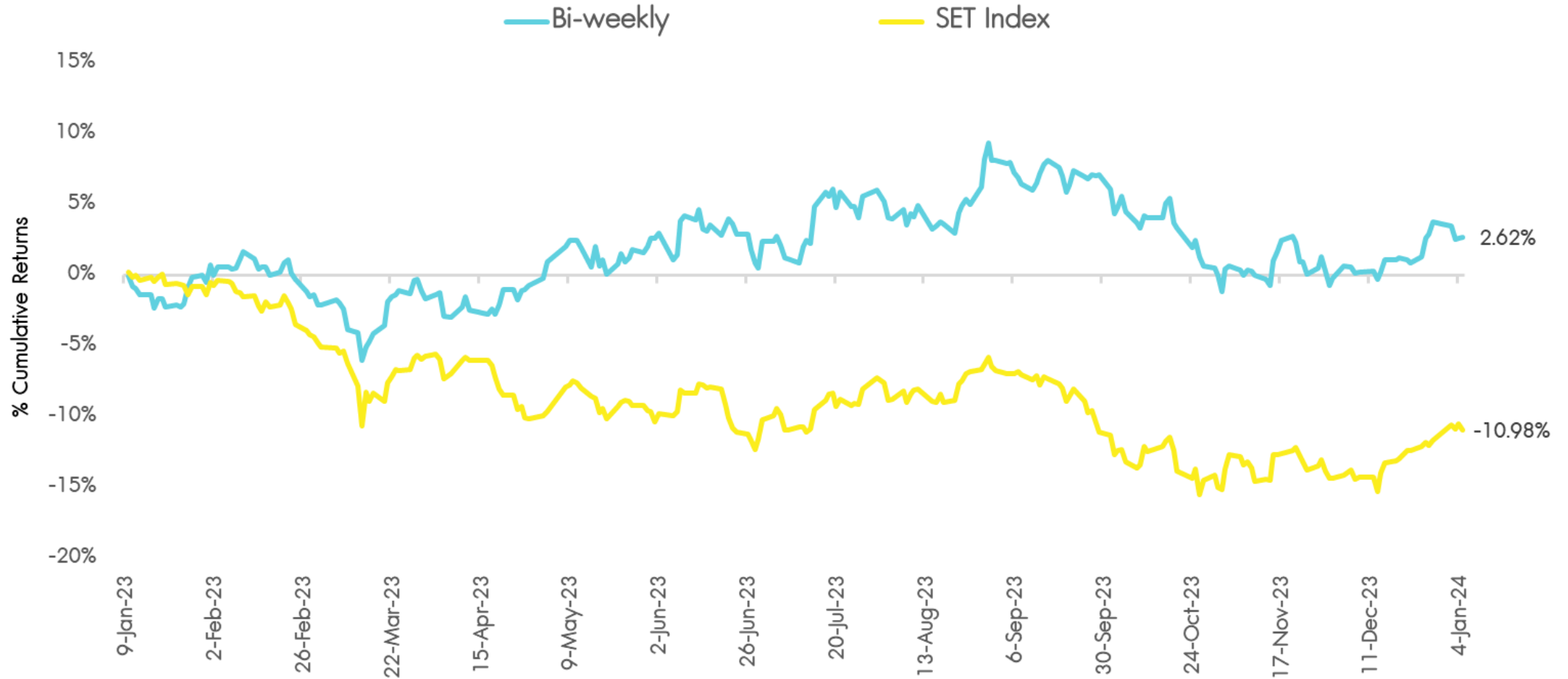
หมายเหตุ : เป็นการคำนวณจากผลตอบแทนต่อ 2 สัปดาห์สะสมจนถึงปัจจุบัน
 : การคำนวณผลตอบแทนของ Biweekly ใช้ราคาซื้อ คือ ราคาปิดวันแนะนำ และราคาขาย คือ ราคาปิดในวันศุกร์สัปดาห์ที่ 2
 : กลยุทธ์ลงทุนสำหรับหุ้น Biweekly จะมีการกำหนดจุด Stop Loss ที่ 5%

สรุปผลตอบแทนสะสมของ Bi-weekly



หมายเหตุ : เป็นการคำนวณจากผลตอบแทนต่อ 2 สัปดาห์สะสมจนถึงปัจจุบัน
 : การคำนวณผลตอบแทนของ Biweekly ใช้ราคาซื้อ คือ ราคาปิดวันแนะนำ และราคาขาย คือ ราคาปิดในวันศุกร์สัปดาห์ที่ 2
 : กลยุทธ์ลงทุนสำหรับหุ้น Biweekly จะมีการกำหนดจุด Stop Loss ที่ 5%

สรุปผลตอบแทนสะสมของ Bi-weekly ปี 2566 (9 ม.ค.66 -5 ม.ค. 67)



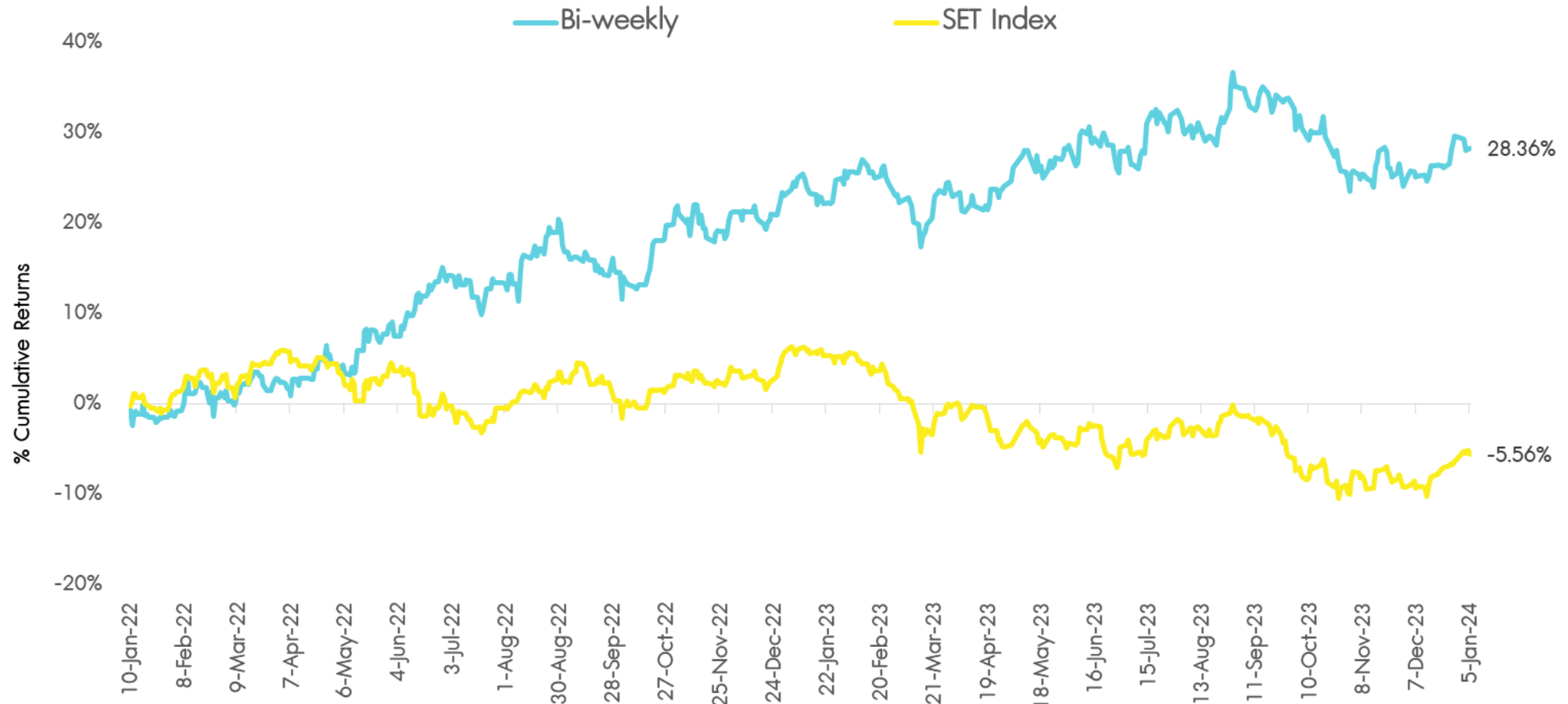
Source : InnovestX Research

หมายเหตุ : เป็นการคำนวณจากผลตอบแทนต่อ 2 สัปดาห์สะสมจนถึงปัจจุบัน

: การคำนวณผลตอบแทนของ Biweekly ใช้ราคาซื้อ คือ ราคาเปิดวันแนะนำ และราคาขาย คือ ราคาปิดในวันศุกร์สัปดาห์ที่ 2

: กลยุทธ์ลงทุนสำหรับหุ้น Biweekly จะมีการกำหนดจุด Stop Loss ที่ 5%

สรุปผลตอบแทนสะสมของ Bi-weekly ตั้งแต่ปี 2565 – 5 ม.ค. 67



Source : InnovestX Research

หมายเหตุ : เป็นการคำนวณจากผลตอบแทนต่อ 2 สัปดาห์สะสมจนถึงปัจจุบัน

: การคำนวณผลตอบแทนของ Biweekly ใช้ราคาซื้อ คือ ราคาเปิดวันแนะนำ และราคาขาย คือ ราคาปิดในวันศุกร์สัปดาห์ที่ 2

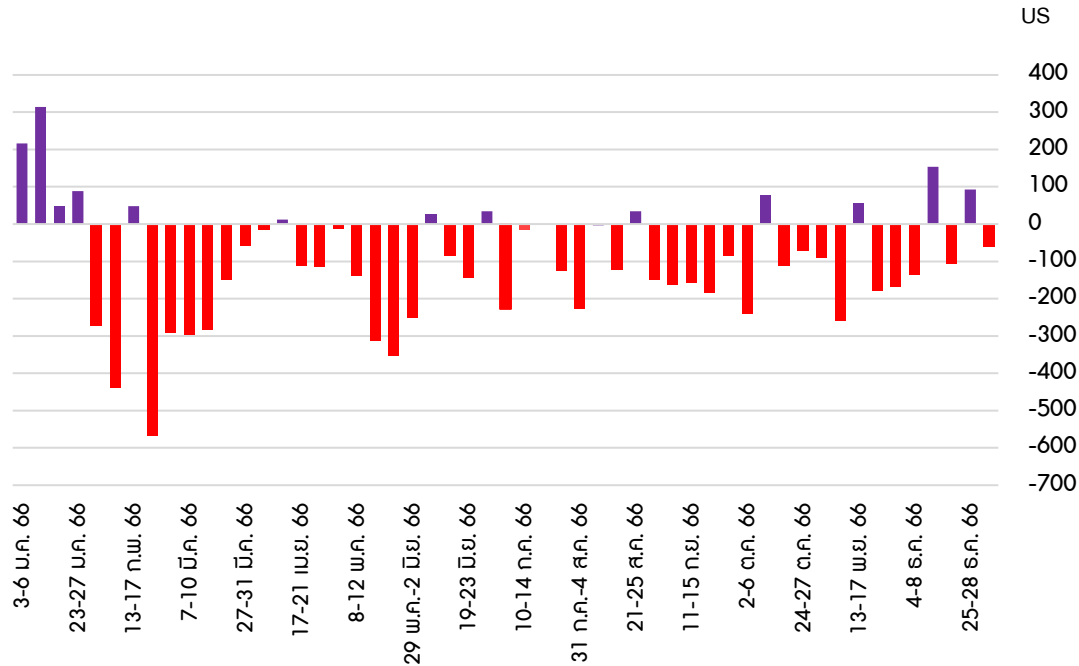
: กลยุทธ์ลงทุนสำหรับหุ้น Biweekly จะมีการกำหนดจุด Stop Loss ที่ 5%

ช่วงสั้นมอง SET มีโมเมนตัมปรับขึ้นต่อได้ แต่ Upside จำกัด ระหว่างรอปัจจัยชี้้นำใหม่ ๆ

- ตั้งแต่วันที่ 12 ธ.ค. 66-5 ม.ค. 67 (4 สัปดาห์ที่ผ่านมา) SET ปรับตัวขึ้น 3.4% ซึ่งสอดคล้องกับตลาดโลกที่ปรับตัวดีขึ้น หลังประธานเฟดส่งสัญญาณยุติขึ้นดอกเบี้ย และปรับ Dot Plot ลดดอกเบี้ย 3 ครั้งในปี 2567 ส่งผลให้เงินดอลลาร์อ่อนค่าและ Bond Yield ปรับลง หนุนให้มีเม็ดเงินไหลเข้าของนักลงทุนต่างชาติ ขณะที่ในตนเองมีปัจจัยหนุนต่อเนื่องจากการไหลเข้าของเม็ดเงินลงทุนจากกองทุนต่างๆ ในช่วงปลายปี (SSF, TEGS, RMF) และความคาดหวังเชิงบวกต่อมาตรการกระตุ้นเศรษฐกิจต่างๆ ของรัฐบาล อาทิ มาตรการ E-receipt ตั้งแต่วันที่ 1 ม.ค. 67 และฟรีวีซ่านักท่องเที่ยวจีนถาวรตั้งแต่วันที่ 1 มี.ค. 67 จึงทำให้มีแรงซื้อกลับเข้ามาในหุ้นขนาดใหญ่และหุ้น Laggard ทั้งนี้หุ้นที่มีแรงซื้อกลับ นำโดย กลุ่มท่องเที่ยว (AOT, MINT) กลุ่มอิเล็กทรอนิกส์ (DELTA, HANA) กลุ่มธนาคาร (BBL, KBANK, SCB) และกลุ่มค้าปลีก (CPALL, COM7) โดยนักลงทุนต่างชาติและสถาบันมียอดซื้อสุทธิใน SET ราว 2.7 พัน ลบ. และ 7.2 พันลบ. ตามลำดับ (อย่างไรก็ดีภาพรวมทั้งปี 2566 นักลงทุนต่างชาติยังมียอดขายสุทธิใน SET 1.92 แสน ลบ. ขณะที่สถาบันในประเทศและรายย่อยมียอดซื้อสุทธิ 8.1 หมื่นลบ. และ 1.17 แสนลบ. ตามลำดับ ขณะที่ SET Index ปรับลง 15.2%YoY แย่กว่าตลาดหุ้นอื่นในภูมิภาค)
- เรามองว่า ช่วงสั้นตลาดหุ้นไทยยังมีโมเมนตัมปรับขึ้นต่อได้ แต่อยู่ภายใต้ Upside ที่จำกัด เนื่องจากปัจจัยภายนอกยังมีความผันผวน และอยู่ระหว่างรอปัจจัยชี้้นำใหม่ ดังนั้นกลยุทธ์ลงทุนจึงแนะนำ “Selective Buy” ในหุ้นที่มีโอกาสได้รับผลบวก ดังนี้
 - 1) หุ้นที่คาดได้อานิสงส์จาก January Effect ซึ่งพบว่าปี 2011-2023 มีโอกาสที่ SET จะปรับขึ้น 69.23% และให้ผลตอบแทนเฉลี่ยราว 1.37% ทั้งนี้เลือก AOT KTB KBANK DIF ซึ่งจากข้อมูลย้อนหลังพบว่าเป็นกลุ่มหุ้นที่ให้ผลตอบแทนเฉลี่ยชนะ SET
 - 2) หุ้นที่ได้ประโยชน์จาก Bond Yield ปรับลดลง ได้แก่ กลุ่มพาณิชย์ (CPALL CPAXT), การแพทย์ (BDMS), โรงไฟฟ้า (GULF), อสังหาริมทรัพย์ (AP) และ Consumer Finance (TIDLOR)
 - 3) หุ้นที่ได้ประโยชน์จากโครงการ E-Receipt ลดหย่อนภาษีไม่เกิน 5 หมื่นบาท เริ่มในวันที่ 1 ม.ค. – 15 ก.พ. 2567 ได้แก่ CRC HMPRO ZEN MINT ADVANC
- ระยะกลางแนะนำระมัดระวังหุ้นที่คาดได้รับผลกระทบจากภาวะเอลนีโญที่จะกระทบต่อกำลังซื้อภาคเกษตรลดลง ได้แก่ กลุ่มสินค้า (MTC SAWAD) กลุ่มยานยนต์ (SAT STANLY) กลุ่มเครื่องดื่ม (CBG จากราคาน้ำตาลที่สูงขึ้น) รวมถึงกลุ่มเกษตรและอาหาร (CPF GFPT BTG)

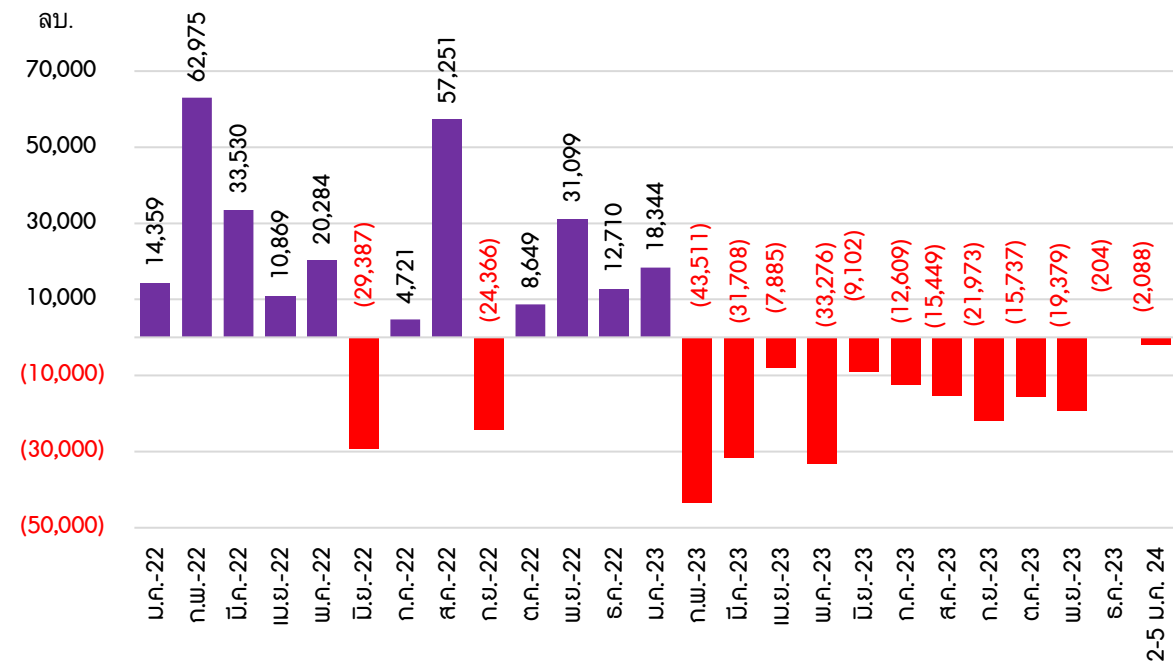
การเคลื่อนไหวของเงินทุนต่างชาติ (Fund Flow) ในตลาดหุ้นไทย

เงินทุนต่างชาติสุทธิในตลาดหุ้นไทยรายสัปดาห์ (3 ม.ค. 66-5 ม.ค. 67)

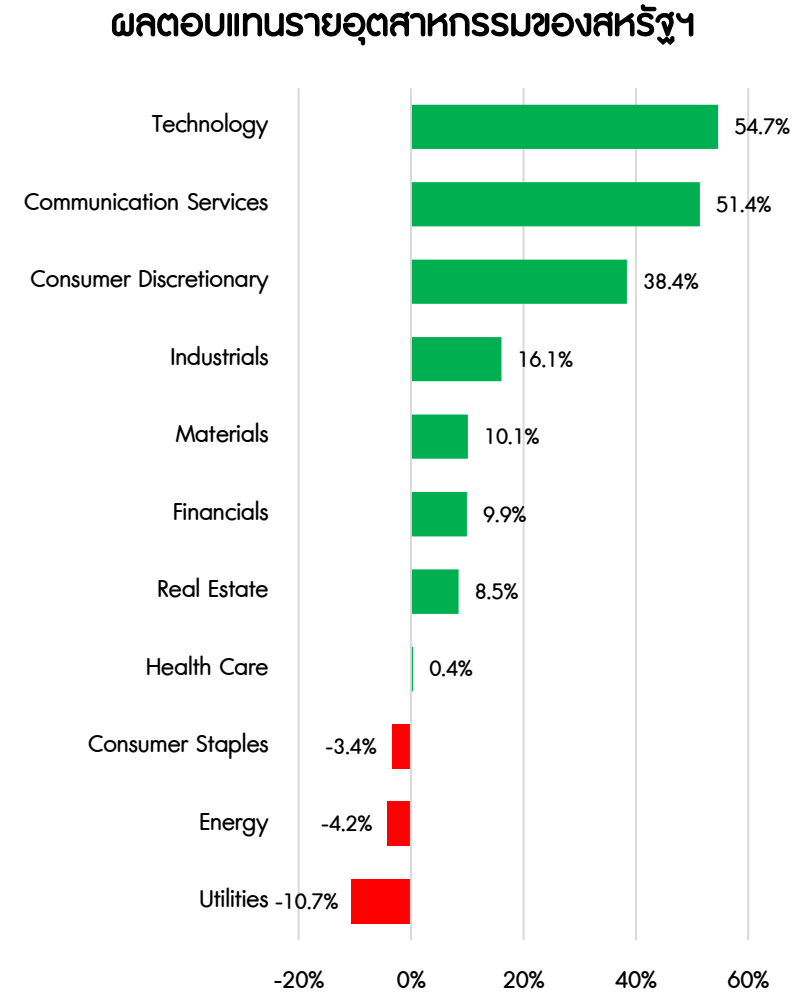
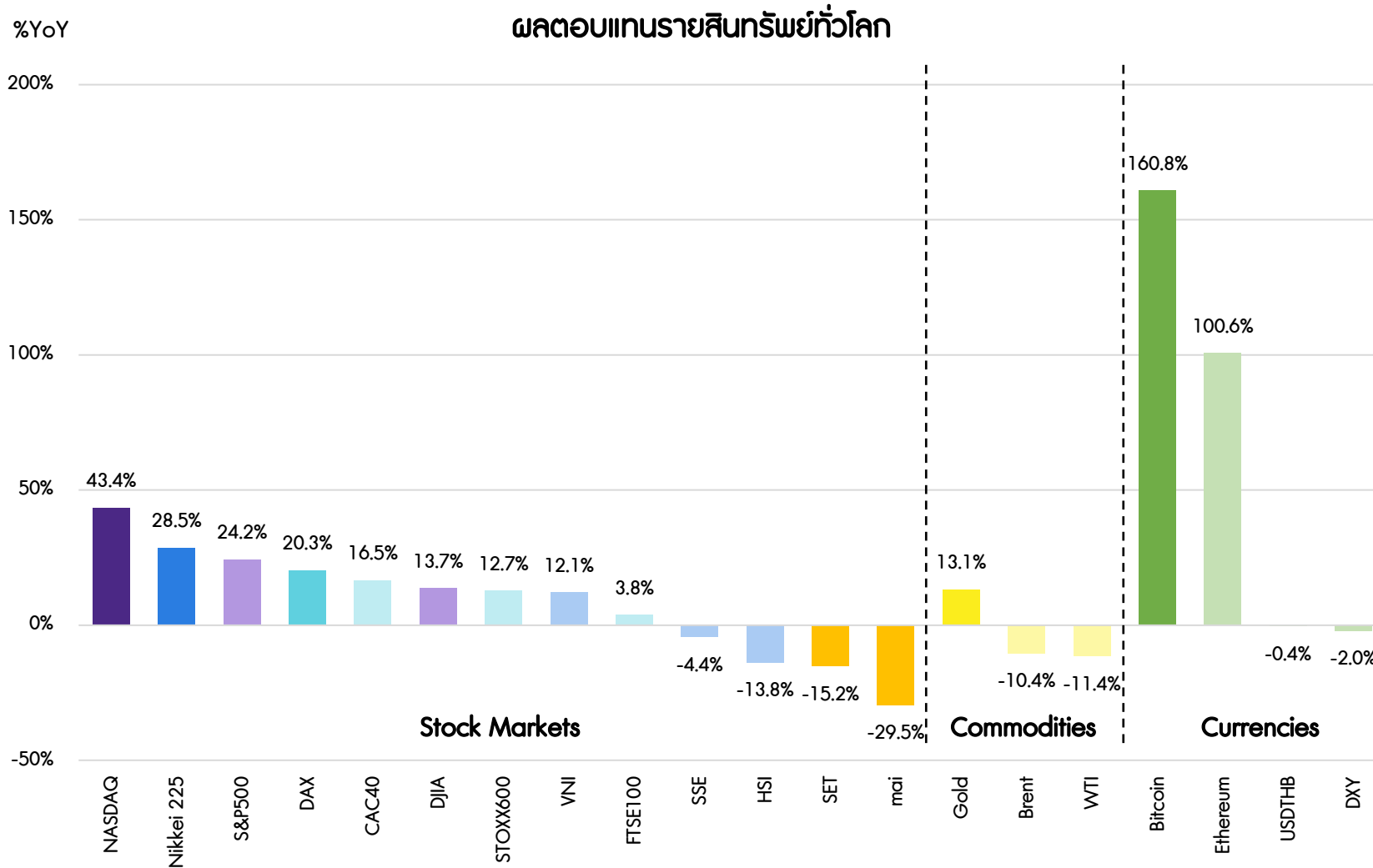


Source : InnovestX Research

เงินทุนต่างชาติสุทธิในตลาดหุ้นไทยรายเดือน



สรุปภาพรวมการลงทุนทั่วโลกปี 2566



Source: TQProfessional, Investing, SETSMART, InnovestX Research

หมายเหตุ : ข้อมูล ณ ราคาปิดวันที่ 30 ธ.ค. 66

สรุปภาพรวมการลงทุนของ SET ปี 2566

5 หุ้น SET50 ที่ราคาปรับเพิ่มขึ้น-ลดลงมากที่สุด

หุ้น	ราคาปิด (บาท)	%YoY	หุ้น	ราคาปิด (บาท)	%YoY
WHA	5.30	+29.9%	EA	44.25	-54.4%
TTB	1.67	+18.4%	BANPU	6.80	-50.4%
MTC	45.00	+18.4%	AWC	3.56	-43.5%
ADVANC	217.00	+11.3%	TUI	9.15	-38.6%
PTT	35.75	+7.5%	SCGP	36.00	-36.8%

5 หุ้น SET100 ที่ราคาปรับเพิ่มขึ้น-ลดลงมากที่สุด

หุ้น	ราคาปิด (บาท)	%YoY	หุ้น	ราคาปิด (บาท)	%YoY
BCP	86.50	+38.1%	BYD	13.30	-66.0%
AMATA	35.50	+25.6%	JMT	69.00	-63.0%
KCE	53.50	+18.3%	JMART	40.75	-57.5%
ERW	43.50	+17.2%	VGI	4.40	-56.1%
TCAP	15.70	+16.5%	SABUY	11.30	-55.3%

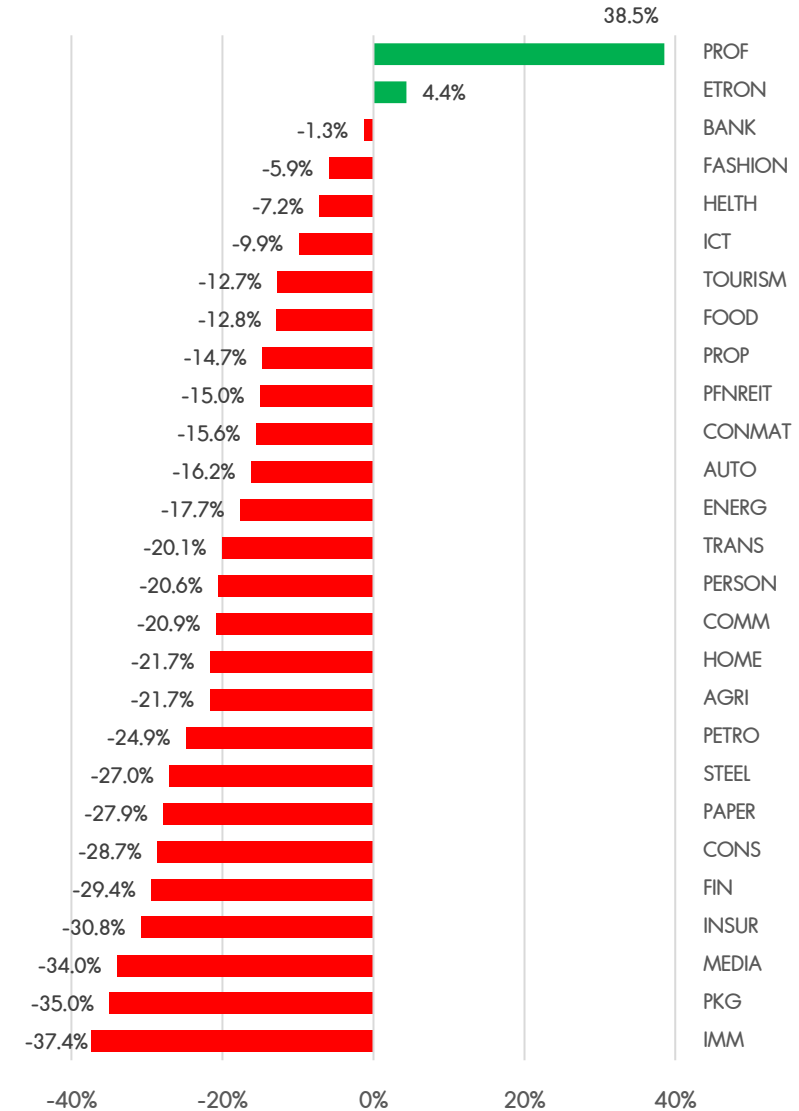
มูลค่าการซื้อขายของนักลงทุนแต่ละกลุ่มใน SET

กลุ่มนักลงทุน	มูลค่าการซื้อขาย (ล้านบาท)	%YoY	ซื้อสุทธิ/ขายสุทธิ (ล้านบาท)
สถาบัน	1,045,163	-23.4%	+81,111
บัญชีบริษัท หลักทรัพย์	949,588	-35.4%	-5,597
ต่างชาติ	6,489,231	-21.3%	-192,490
รายย่อย	3,926,501	-35.5%	+116,976

5 หุ้นที่มีมูลค่าการซื้อขายมากที่สุด

หุ้น	มูลค่าการซื้อขาย (ล้านบาท)	ราคาปิด (บาท)	%YoY
KBANK	514,374	135.00	-8.5%
DELTA	444,707	88.00	+6.0%
CPALL	394,141	56.00	-17.9%
PTTEP	378,904	149.50	-15.3%
PTT	371,524	35.75	+7.5%

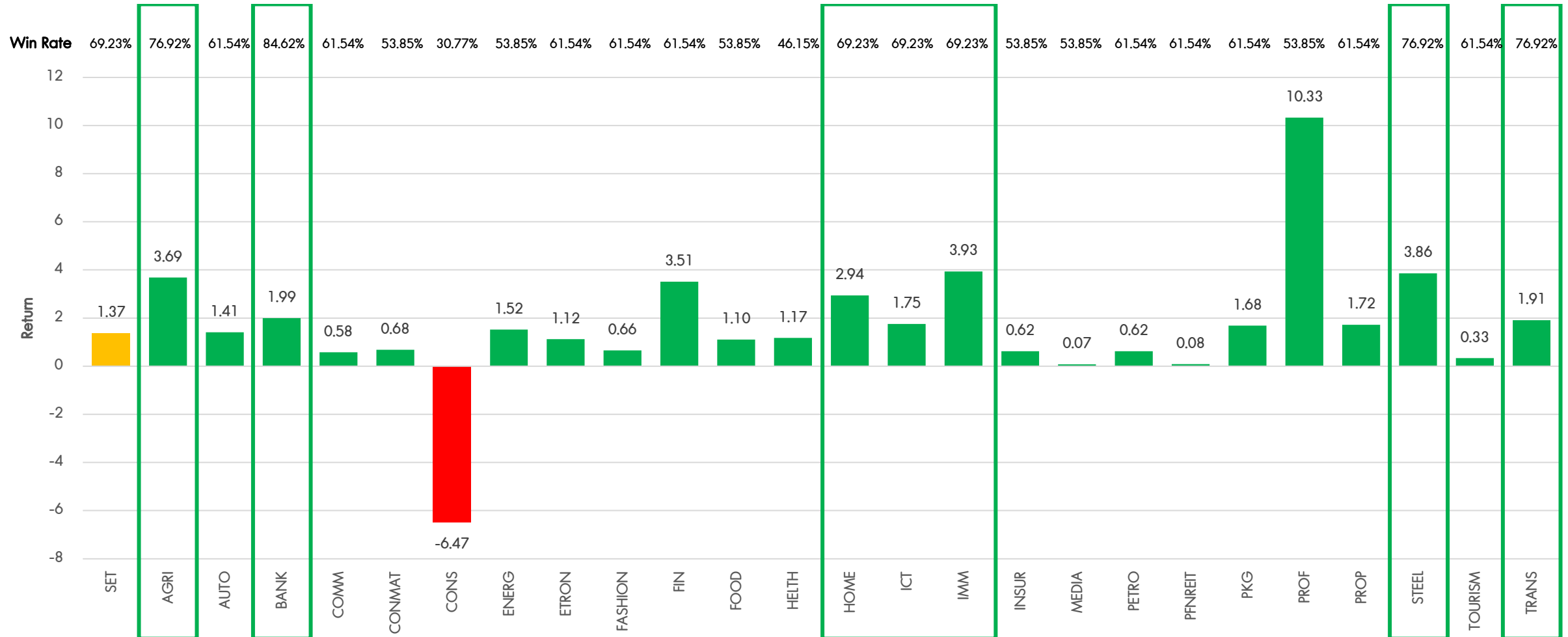
ผลตอบแทนรายอุตสาหกรรมของ SET



Source: TQProfessional, SETSMART, InnovestX Research

สถิติย้อนหลัง 13 ปี (2011-2023)...ตลาดหุ้นไทยมีโอกาสเกิด January Effect 69%

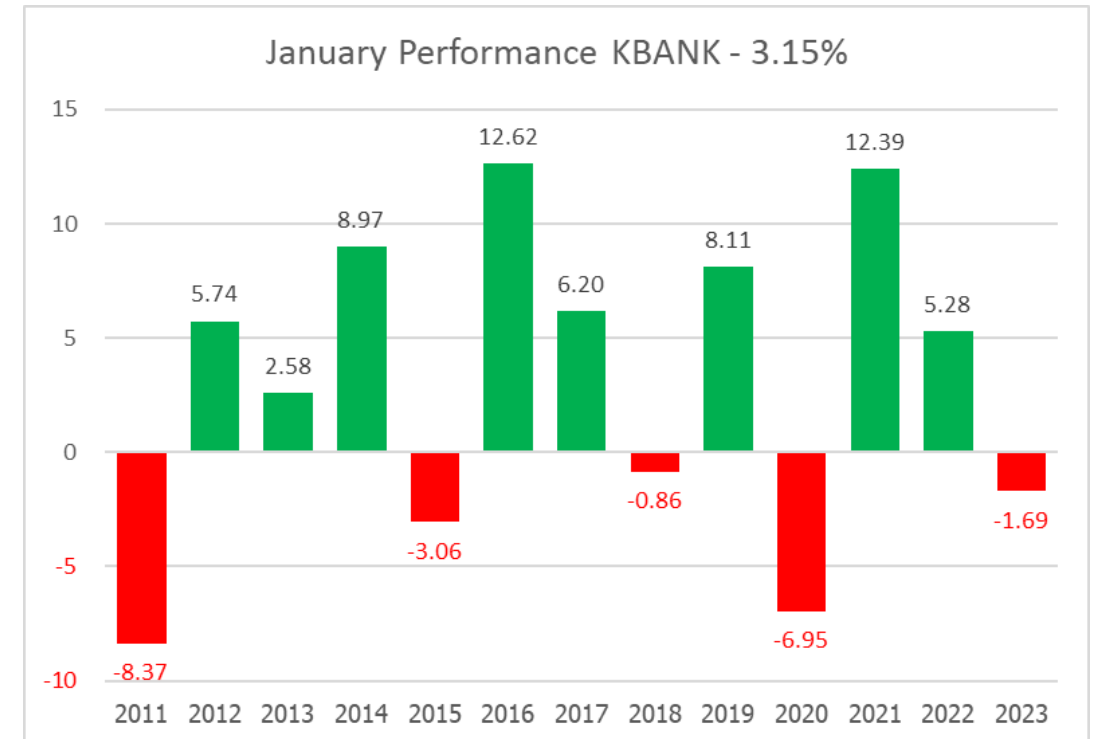
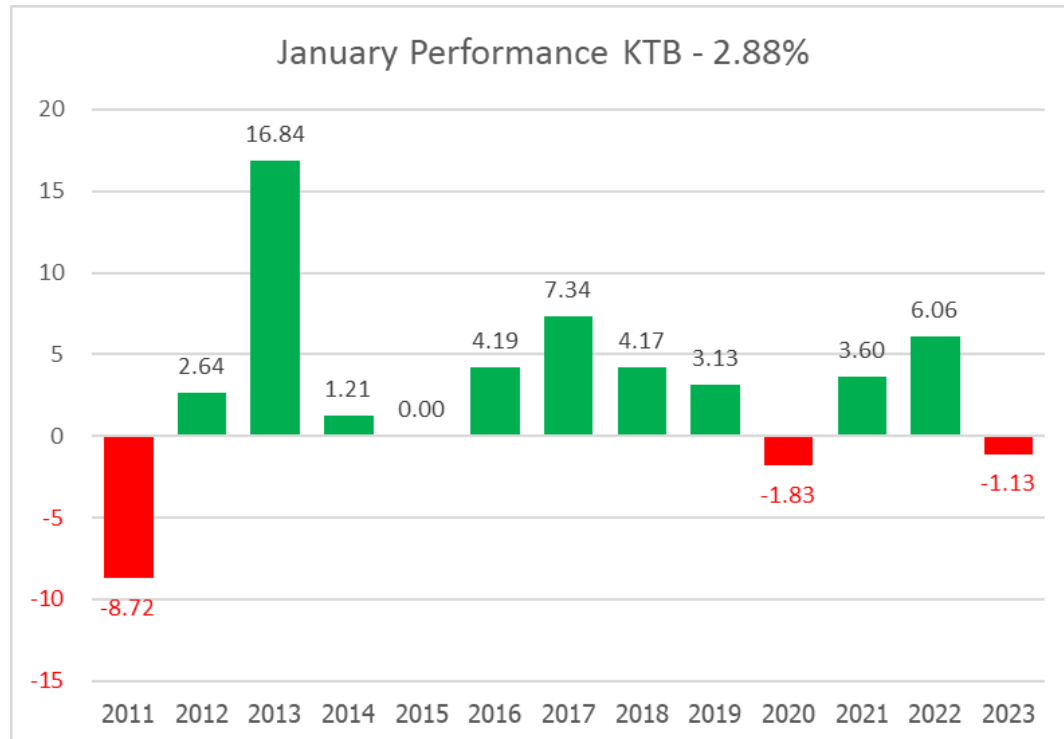
- จากข้อมูลย้อนหลังของตลาดหุ้นไทยในเดือน ม.ค. ปี 2011-2023 พบว่า มีโอกาส (Win Rate) ที่ SET จะปรับขึ้น 69.23% (ดัชนีปรับขึ้น 9 ปีใน 13 ปี) และให้ผลตอบแทนเฉลี่ยราว 1.37% ทั้งนี้มี 7 กลุ่มอุตสาหกรรมที่มี Win Rate และผลตอบแทนเฉลี่ยสูงกว่าเมื่อเทียบกับ SET ได้แก่ AGRI BANK HOME ICT IMM STEEL TRANS
- อย่างไรก็ดีพบว่า กลุ่ม AGRI ให้ผลตอบแทนเฉลี่ยสูงสุดที่ 3.69% ขณะที่กลุ่ม BANK มี Win Rate สูงสุดที่ 84.62%



กลุ่ม BANK ปรับขึ้น...ส่วนใหญ่เป็นหุ้นที่ให้ Div. Yield ที่สูงจูงใจ

- จากข้อมูลย้อนหลังในเดือน ม.ค. ปี 2011-2023 พบว่า มีโอกาส (Win Rate) ที่กลุ่ม Bank จะปรับขึ้น 84.62% และให้ผลตอบแทนเฉลี่ยราว 1.99% ทั้งนี้ หุ้นในกลุ่ม Bank ที่มีการปรับตัวขึ้นได้ดี นำโดย KTB KBANK TTB BBL ซึ่งมองว่ามี Div. Yield ที่สูงจูงใจต่อการลงทุน

	BANK	SCB	BBL	KBANK	KTB	TTB	TISCO
Return [%]	1.99	-0.60	1.89	3.15	2.88	2.09	0.10
Win Rate	84.62	38.46	53.85	61.54	69.23	61.54	53.85

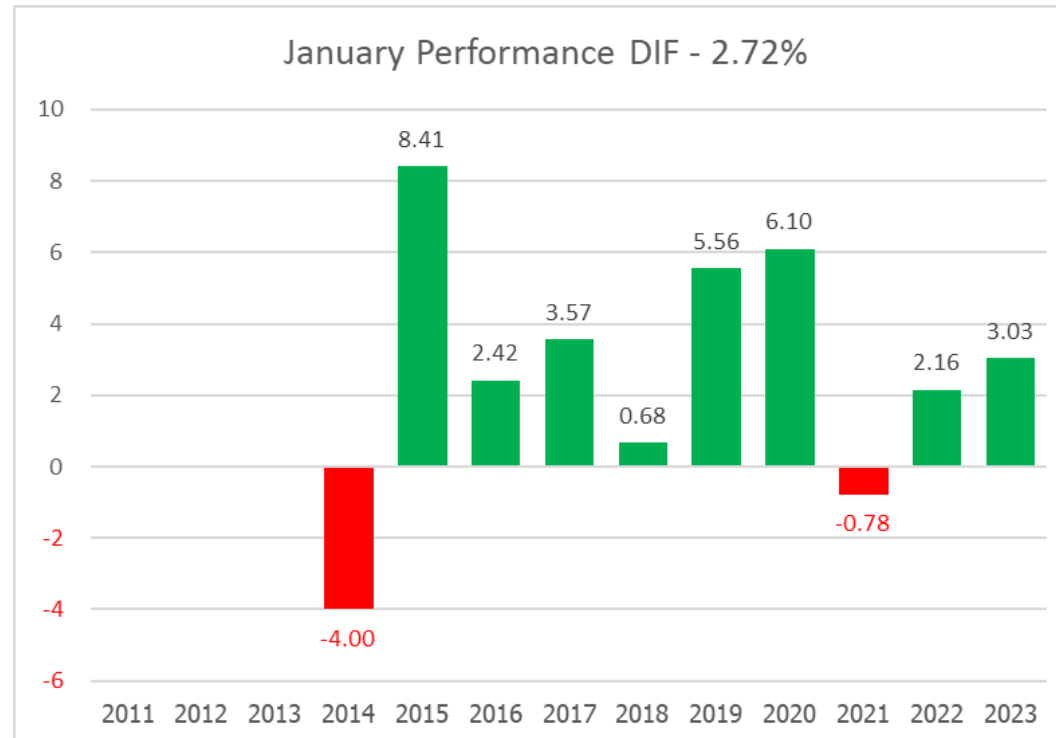


กลุ่ม ICT ภาพรวมปรับขึ้น...เน้นหุ้นปันผลสูง

- จากข้อมูลย้อนหลังในเดือน ม.ค. ปี 2011-2023 พบว่า มีโอกาส (Win Rate) ที่กลุ่ม ICT จะปรับขึ้น 69.23% และให้ผลตอบแทนเฉลี่ยราว 1.75% ทั้งนี้หุ้นในกลุ่ม ICT ที่มีการปรับตัวขึ้นได้ดี นำโดย DIF ADVANC INTUCH ซึ่งเป็นหุ้นที่มีปันผลสูงจูงใจ

	ICT	ADVANC	INTUCH	TRUE	DIF*	THCOM
Return [%]	1.75	1.32	2.89	0.17	2.72	4.62
Win Rate	69.23	53.85	53.85	53.85	80.00	53.85

*DIF ตั้งแต่ปี 2014

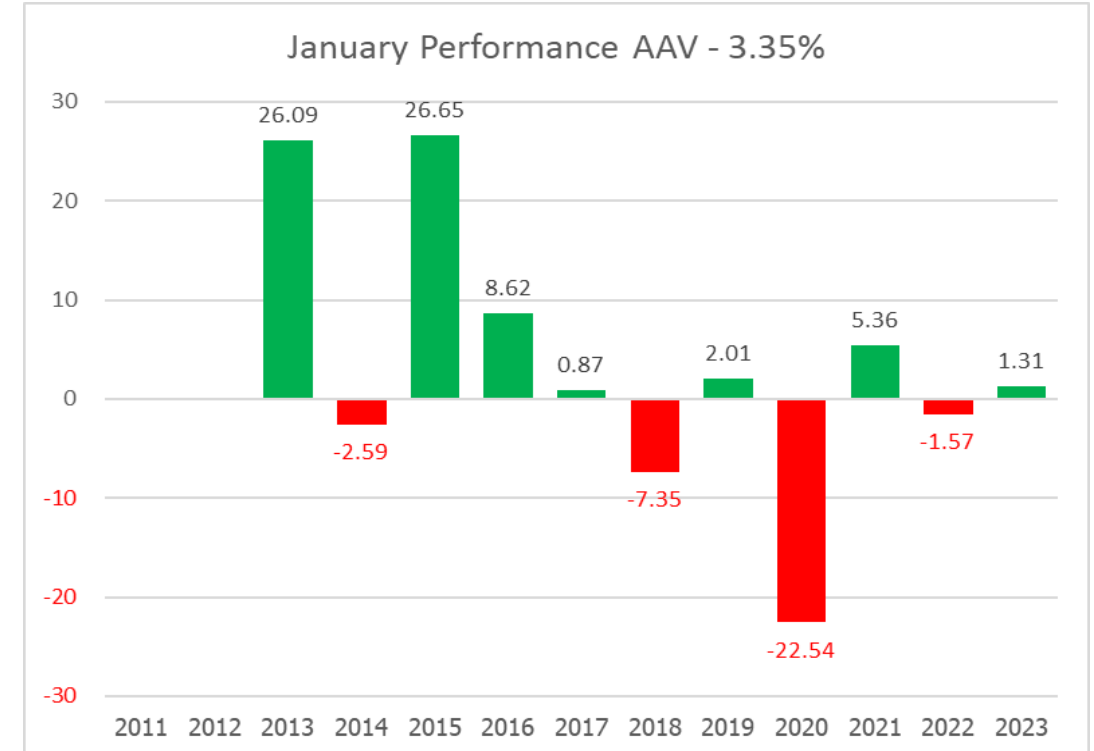
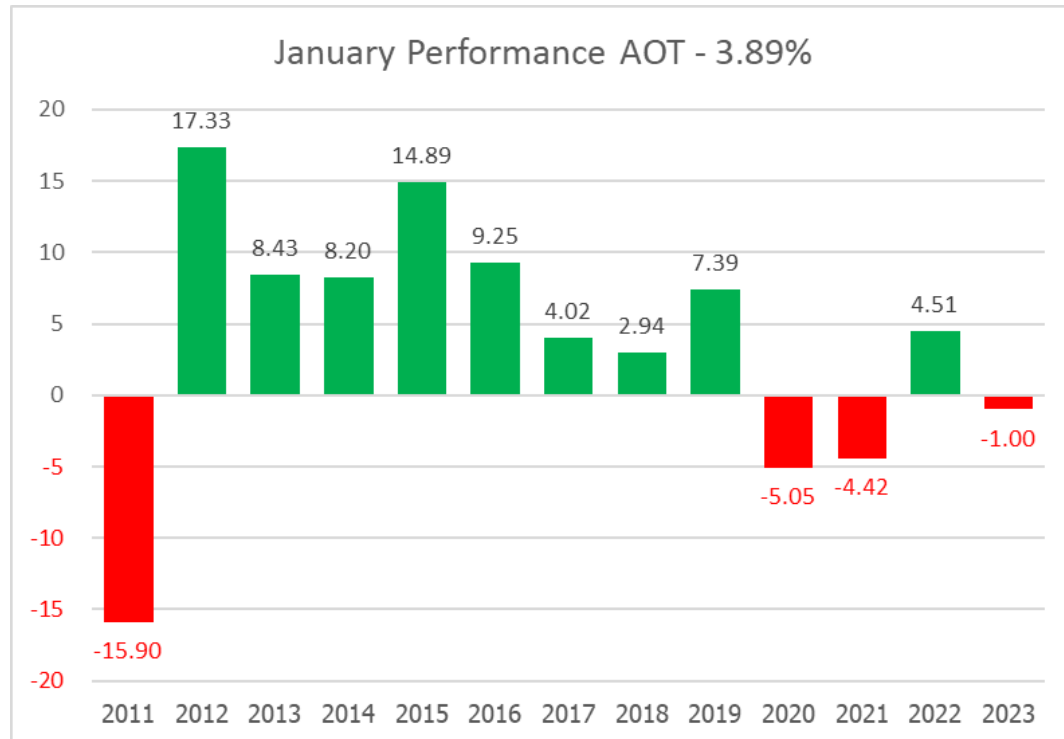


กลุ่ม TRANS ปรับขึ้น...ส่วนใหญ่เป็นหุ้นในกลุ่มการบิน

- จากข้อมูลย้อนหลังในเดือน ม.ค. ปี 2011-2023 พบว่า มีโอกาส (Win Rate) ที่กลุ่ม TRANS จะปรับขึ้น 76.92% และให้ผลตอบแทนเฉลี่ยราว 1.91% ทั้งนี้ หุ้นในกลุ่ม TRANS ที่มีการปรับตัวขึ้นได้ดี นำโดย AOT AAV

	TRANS	AOT	AAV*	BA*	PSL	RCL	NYT*	BEM	BTS
Return [%]	1.91	3.89	3.35	-0.15	-0.64	3.69	0.44	0.86	-1.89
Win Rate	76.92	69.23	63.64	55.56	46.15	61.54	40.00	46.15	38.46

*AAV ตั้งแต่ปี 2013, NYT ตั้งแต่ปี, BA ตั้งแต่ปี 2015

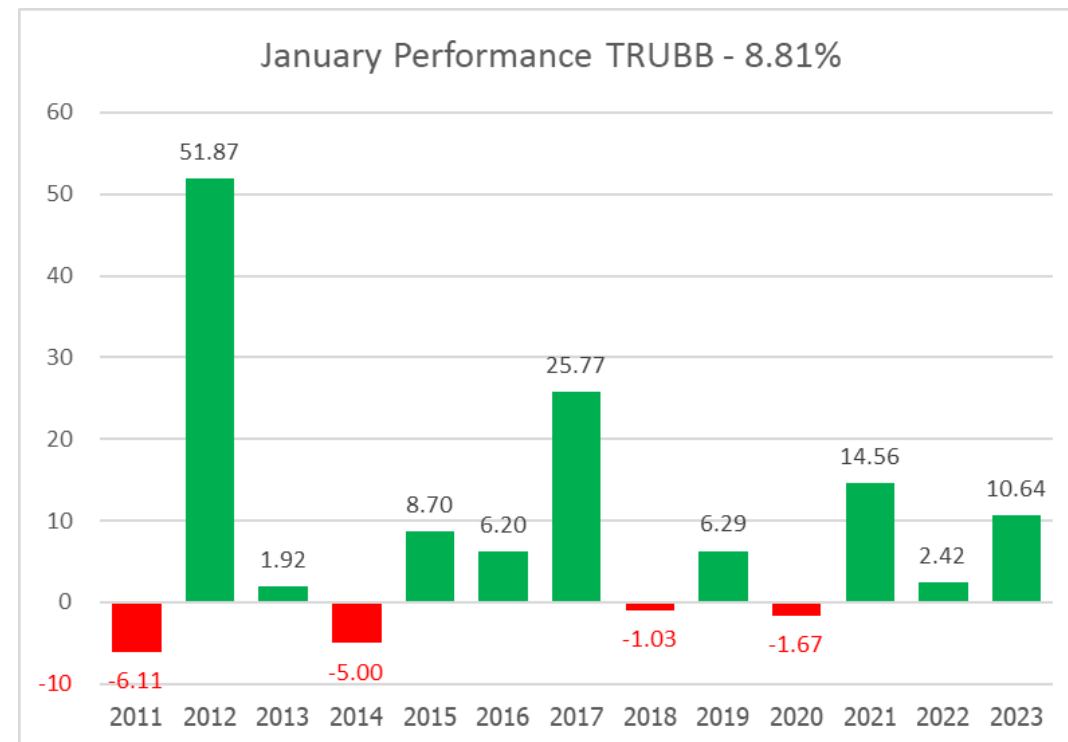
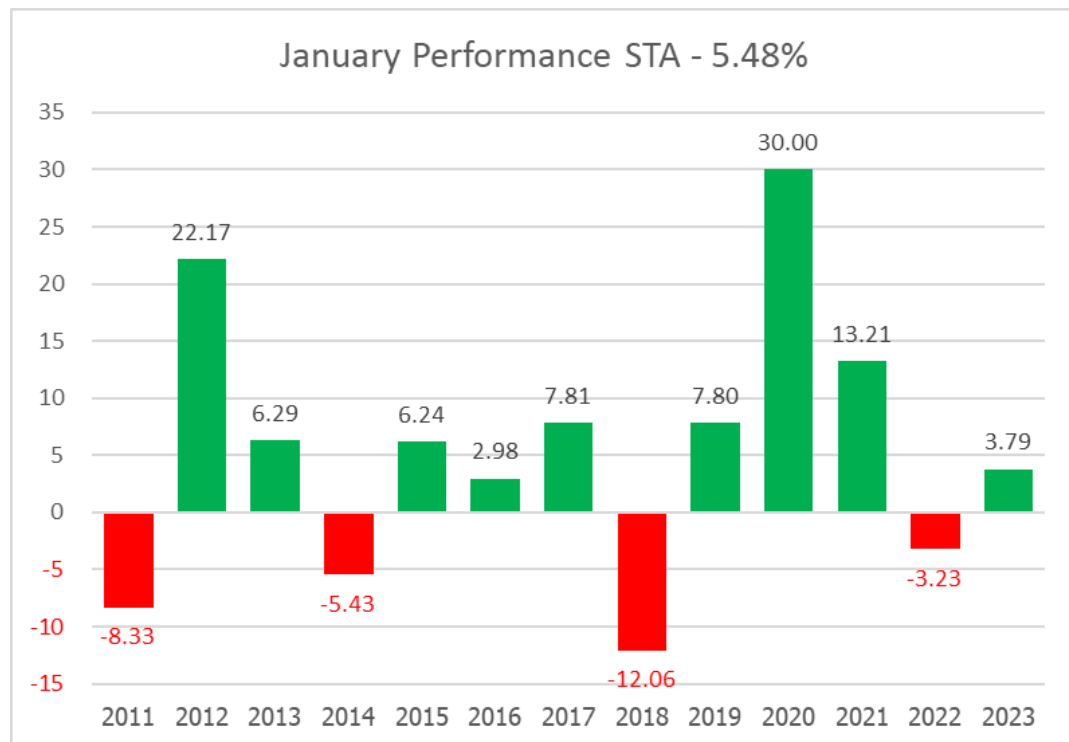


กลุ่ม AGRI ปรับขึ้น...ส่วนใหญ่เป็นหุ้นกลุ่มยางพาราตามทิศทางราคายางและปันผล

- จากข้อมูลย้อนหลังในเดือน ม.ค. ปี 2011-2023 พบว่า มีโอกาส (Win Rate) ที่กลุ่ม AGRI จะปรับขึ้น 69.23% และให้ผลตอบแทนเฉลี่ยราว 3.23% ทั้งนี้หุ้นในกลุ่ม AGRI ที่มีการปรับตัวขึ้นได้ดีจะเป็นหุ้นยางพารา อาทิ STA NER TRUBB ซึ่งมองว่าสอดคล้องกับการปรับขึ้นของราคายางตามผลฤดูกาล และยังจัดเป็นหุ้นที่จ่ายปันผลสูงด้วย

	AGRI	STA	NER*	GFPT	UVAN	TRUBB
Return [%]	3.23	5.48	5.29	3.35	0.25	8.81
Win Rate	69.23	69.23	80.00	69.23	46.15	69.23

*NER ตั้งแต่ปี 2019



• Follow us



InnovestX

 @InnovestX



ทีมผู้จัดทำ Biweekly Portfolio Strategy



เอกภาวิน สุนทรากิชาติ
นักกลยุทธ์อาวุโสตลาดหุ้นและตลาดอนุพันธ์



ณัฐจิวรีน ไตรภพสกุล
นักวิเคราะห์อาวุโสกลุ่มหุ้นขนาดกลาง
และขนาดเล็ก



พบชัย ภัทราวิชญ์
นักกลยุทธ์ตลาดหุ้น ตลาดอนุพันธ์
และ สินทรัพย์ดิจิทัล



เอกสิทธิ์ อุไพบุรณ์
ผู้ช่วยนักวิเคราะห์

Disclaimer

ข้อมูลในรายงานนี้เป็นข้อมูลที่มีการเปิดเผยต่อสาธารณะ ซึ่งนักลงทุนสามารถเข้าถึงได้โดยทั่วไป และเป็นข้อมูลที่เชื่อว่าน่าจะเชื่อถือได้ แต่ทั้งนี้ บริษัทหลักทรัพย์ อินโนเวศท์ เอกซ์ จำกัด (“บริษัท”) มิได้ยืนยันหรือรับรองถึงความถูกต้อง หรือสมบูรณ์ของข้อมูลดังกล่าวแต่อย่างใด ความคิดเห็นที่ปรากฏอยู่ในรายงานนี้เป็นเพียงการนำเสนอในมุมมองของบริษัท และเป็นความคิดเห็น ณ วันที่ที่ปรากฏในรายงานเท่านั้น ซึ่งอาจเปลี่ยนแปลงได้ภายหลังวันดังกล่าว โดยบริษัทไม่จำเป็นต้องแจ้งให้สาธารณชน หรือนักลงทุนทราบ รายงานนี้จัดทำขึ้นเพื่อเผยแพร่ข้อมูลให้แก่นักลงทุนเท่านั้น บริษัทไม่รับผิดชอบต่อการนำข้อมูลหรือความคิดเห็นใดๆ ไปใช้ในทุกระณีน ดังนั้นนักลงทุนจึงควรใช้ดุลพินิจในการพิจารณาตัดสินใจก่อนการลงทุน นอกจากนี้ บริษัท และ/หรือ บริษัทในเครือของบริษัทอาจมีส่วนเกี่ยวข้องหรือผลประโยชน์ใดๆ กับบริษัทใดๆ ที่ถูกกล่าวถึงในรายงานนี้ก็ได้

บริษัทหลักทรัพย์ อินโนเวศท์ เอกซ์ จำกัด (“INVX”) เป็นบริษัทย่อยที่บริษัท เอสซีบี เอกซ์ จำกัด (มหาชน) (“เอสซีบี เอกซ์”) เป็นผู้ถือหุ้นรายใหญ่ แต่เพียงผู้เดียว และธนาคารไทยพาณิชย์ จำกัด (มหาชน) (“ธนาคารฯ”) เป็นบริษัทย่อยที่เอสซีบี เอกซ์ เป็นผู้ถือหุ้นรายใหญ่ ข้อมูลใด ๆ ที่เกี่ยวข้องกัธนาคารฯ มีวัตถุประสงค์เพื่อใช้ในการเปรียบเทียบเท่านั้น

เอกสารฉบับนี้จัดทำโดย บริษัทหลักทรัพย์ อินโนเวศท์ เอกซ์ จำกัด (INVX) ซึ่งมีบริษัท เอสซีบี เอกซ์ จำกัด (มหาชน) (“เอสซีบี เอกซ์”) เป็นผู้ถือหุ้นรายใหญ่ โดยธนาคารไทยพาณิชย์ จำกัด (มหาชน) (“ธนาคารฯ”) ซึ่งเป็นบริษัทย่อยที่เอสซีบี เอกซ์ เป็นผู้ถือหุ้นรายใหญ่ เป็นที่ปรึกษาทางการเงินสำหรับธุรกรรมใด ๆ ของบริษัท เอสซีบี เคมีคอลส์ จำกัด (มหาชน) ความเห็น ชั่ว บทวิจย บทวิเคราะห์ ราคา ข้อความ การคาดการณ์ การประเมิน และ/หรือ ข้อมูลอื่นที่ระบุในเอกสารฉบับนี้ (“ข้อมูล”) มีวัตถุประสงค์เพื่อใช้เป็นข้อมูลทั่วไปเท่านั้น และไม่อาจตีความได้ว่าเป็นการให้คำแนะนำแก่บุคคลใดๆ หรือเป็นการเสนอซื้อ หรือเสนอขาย หรือชักชวนให้เสนอซื้อหรือเสนอขายหลักทรัพย์ โดย INVX และ/หรือกรรมการ พนักงาน และลูกจ้างของ INVX ย่อมไม่ต้องรับผิดชอบความเสียหายใดๆ ทั้งความเสียหายทางตรง ความเสียหายทางอ้อม ความเสียหายจากการผิดสัญญา หรือความเสียหายอันสืบเนื่อง อันเป็นผลมาจากการใช้หรือการเชื่อถือต่อการใช้ข้อมูล ทั้งนี้ รวมถึงแต่ไม่จำกัดเพียงการสูญเสียผลกำไร นักลงทุนพึงใช้ข้อมูลในเอกสารฉบับนี้ประกอบข้อมูลและความเห็นอื่นๆ รวมถึงพิจารณาญาณของตนในการตัดสินใจลงทุน ข้อมูลในเอกสารฉบับนี้จัดทำขึ้นจากแหล่งข้อมูลที่ INVX เห็นว่าน่าเชื่อถือ โดย INVX ไม่รับรองถึงความถูกต้อง สมบูรณ์ และ/หรือ ครบถ้วนของข้อมูลดังกล่าว

เอกสารฉบับนี้จัดทำโดย บริษัทหลักทรัพย์ อินโนเวศท์ เอกซ์ จำกัด (INVX) ซึ่งมี บริษัท เอสซีบี เอกซ์ จำกัด (มหาชน) (“เอสซีบี เอกซ์”) เป็นผู้ถือหุ้นรายใหญ่ โดยธนาคารไทยพาณิชย์ จำกัด (มหาชน) (“ธนาคารฯ”) ซึ่งเป็นบริษัทย่อยที่เอสซีบี เอกซ์ เป็นผู้ถือหุ้นรายใหญ่ เป็นที่ปรึกษาทางการเงินสำหรับธุรกรรมใด ๆ ของ บริษัท บิ๊กซี รีเทล คอร์ปอเรชั่น (มหาชน) (“BRC”) ซึ่งเป็นบริษัทย่อยของบริษัท เบอร์ลี ยูคเกอร์ จำกัด (มหาชน) ความเห็น ชั่ว บทวิจย บทวิเคราะห์ ราคา ข้อความ การคาดการณ์ การประเมิน และ/หรือ ข้อมูลอื่นที่ระบุในเอกสารฉบับนี้ (“ข้อมูล”) มีวัตถุประสงค์เพื่อใช้เป็นข้อมูลทั่วไปเท่านั้น และไม่อาจตีความได้ว่าเป็นการให้คำแนะนำแก่บุคคลใดๆ หรือเป็นการเสนอซื้อ หรือเสนอขาย หรือชักชวนให้เสนอซื้อหรือเสนอขายหลักทรัพย์ โดย INVX และ/หรือกรรมการ พนักงาน และลูกจ้างของ INVX ย่อมไม่ต้องรับผิดชอบความเสียหายใดๆ ทั้งความเสียหายทางตรง ความเสียหายทางอ้อม ความเสียหายจากการผิดสัญญา หรือความเสียหายอันสืบเนื่อง อันเป็นผลมาจากการใช้หรือการเชื่อถือต่อการใช้ข้อมูล ทั้งนี้ รวมถึงแต่ไม่จำกัดเพียงการสูญเสียผลกำไร นักลงทุนพึงใช้ข้อมูลในเอกสารฉบับนี้ประกอบข้อมูลและความเห็นอื่นๆ รวมถึงพิจารณาญาณของตนในการตัดสินใจลงทุน ข้อมูลในเอกสารฉบับนี้จัดทำขึ้นจากแหล่งข้อมูลที่ INVX เห็นว่าน่าเชื่อถือ โดย INVX ไม่รับรองถึงความถูกต้อง สมบูรณ์ และ/หรือ ครบถ้วนของข้อมูลดังกล่าว

เอกสารฉบับนี้จัดทำโดย บริษัทหลักทรัพย์ อินโนเวศท์ เอกซ์ จำกัด (“INVX”) ซึ่งมี บริษัท เอสซีบี เอกซ์ จำกัด (มหาชน) (“เอสซีบี เอกซ์”) เป็นผู้ถือหุ้นรายใหญ่ โดยธนาคารไทยพาณิชย์ จำกัด (มหาชน) (“ธนาคารฯ”) ซึ่งเป็นบริษัทย่อยที่เอสซีบี เอกซ์ เป็นผู้ถือหุ้นรายใหญ่ เป็นที่ปรึกษาทางการเงินสำหรับธุรกรรมใด ๆ ของ ทรัสต์เพื่อการลงทุนในสิทธิการเช่าอสังหาริมทรัพย์ แอล เอช โฮเทล ความเห็น ชั่ว บทวิจย บทวิเคราะห์ ราคา ข้อความ การคาดการณ์ การประเมิน และ/หรือ ข้อมูลอื่นที่ระบุในเอกสารฉบับนี้ (“ข้อมูล”) มีวัตถุประสงค์เพื่อใช้เป็นข้อมูลทั่วไปเท่านั้น และไม่อาจตีความได้ว่าเป็นการให้คำแนะนำแก่บุคคลใดๆ หรือเป็นการเสนอซื้อ หรือเสนอขาย หรือชักชวนให้เสนอซื้อหรือเสนอขายหลักทรัพย์ โดย INVX และ/หรือกรรมการ พนักงาน และลูกจ้างของ INVX ย่อมไม่ต้องรับผิดชอบความเสียหายใดๆ ทั้งความเสียหายทางตรง ความเสียหายทางอ้อม ความเสียหายจากการผิดสัญญา หรือความเสียหายอันสืบเนื่อง อันเป็นผลมาจากการใช้หรือการเชื่อถือต่อการใช้ข้อมูล ทั้งนี้ รวมถึงแต่ไม่จำกัดเพียงการสูญเสียผลกำไร นักลงทุนพึงใช้ข้อมูลในเอกสารฉบับนี้ประกอบข้อมูลและความเห็นอื่นๆ รวมถึงพิจารณาญาณของตนในการตัดสินใจลงทุน ข้อมูลในเอกสารฉบับนี้จัดทำขึ้นจากแหล่งข้อมูลที่ INVX เห็นว่าน่าเชื่อถือ โดย INVX ไม่รับรองถึงความถูกต้อง สมบูรณ์ และ/หรือ ครบถ้วนของข้อมูลดังกล่าว

การซื้อขายฟิวเจอร์สและอปชั่น (Futures and Options) มีความเสี่ยงสูงที่อาจก่อให้เกิดผลขาดทุนอย่างมีนัยสำคัญ จึงไม่เหมาะสมกับบุคคลทุกคน ทั้งนี้ ก่อนการตัดสินใจซื้อขายฟิวเจอร์สและอปชั่น ท่านควรพิจารณาถึงฐานะทางการเงิน วัตถุประสงค์ในการลงทุน ประสบการณ์ในการลงทุนของท่าน ตลอดจนความเสี่ยงที่ท่านสามารถยอมรับได้อย่างรอบคอบ เนื่องจากมีความเป็นไปได้ที่ท่านอาจสูญเสียเงินลงทุนมากกว่าเงินลงทุนเริ่มแรก ท่านควรพิจารณาถึงความเสี่ยงทั้งหมดที่อาจเกิดขึ้นจากการซื้อขายฟิวเจอร์สและอปชั่น และท่านควรตัดสินใจลงทุนด้วยตนเอง และ/หรือ ในกรณีที่มีข้อสงสัย ท่านควรขอคำแนะนำจากที่ปรึกษาทางการลงทุน

เอกสารฉบับนี้จัดส่งให้กับเฉพาะบุคคลที่กำหนด (intended recipient) เท่านั้น และห้ามมิให้ผู้ใดนำข้อมูลในเอกสารฉบับนี้ไปทำซ้ำ ส่งต่อ เผยแพร่ ขาย จำหน่าย คัดลอก นำออกแสดง หรือนำไปแสวงหาประโยชน์ในเชิงพาณิชย์ ไม่ว่าด้วยวิธีการใด ๆ โดยไม่ได้รับอนุญาตเป็นลายลักษณ์อักษรจาก INVX เป็นการล่วงหน้า

© สงวนลิขสิทธิ์ 2565 บริษัทหลักทรัพย์ อินโนเวศท์ เอกซ์ จำกัด

CG Rating 2023 Companies with CG Rating

Companies with Excellent CG Scoring

7UP, AAV, ABM, ACE, ACG, ADB, ADD, ADVANC, AEONTS, AF, AGE, AH, AHC, AIRA, AIT, AJ, AKP, AKR, ALLA, ALT, AMA, AMARIN, AMATA, AMATAV, ANAN, AOT, AP, APCO, APCS, ARIP, ARROW, ASEFA, ASK, ASP, ASW, ATP30, AUCT, AWC, AYUD, B, BA, BAFS, BAM, BANPU, BAY, BBGI, BBIK, BBL, BC, BCH, BCP, BCPG, BDMS, BEC, BEM, BEYOND, BGC, BGRIM, BH, BIZ, BJC, BJCHI, BKI, BLA, BOL, BPP, BRI, BROOK, BRR, BTS, BTW, BWG, BYD, CBG, CENTEL, CFRESH, CHASE, CHEWA, CHG, CHOW, CIMBT, CIVIL, CK, CKP, CM, CNT, COLOR, COM7, COTTO, CPALL, CPAXT, CPF, CPI, CPL, CPN, CPW, CRC, CRD, CSC, CSS, CV, DCC, DDD, DELTA, DEMCO, DMT, DOHOME, DRT, DUSIT, EA, EASTW, ECF, ECL, EE, EGCO, EPG, ERW, ETC, ETE, FE, FLOYD, FN, FPI, FPT, FSX, FVC, GBX, GC, GCAP, GENCO, GFPT, GGC, GLAND, GLOBAL, GPSC, GRAMMY, GULF, GUNKUL, HANA, HARN, HENG, HMPRO, HPT, HTC, ICC, ICHI, ICN, III, ILINK, ILM, IMH, IND, INET, INTUCH, IP, IRC, IRPC, ITC, ITELE, IVL, JAS, JTS, KBANK, KCC, KEX, KKP, KSL, KTB, KTC, KTMS, KUMWEL, KUN, LALIN, LANNA, LH, LHFG, LIT, LOXLEY, LPN, LRH, LST, M, MAJOR, MALEE, MATCH, MBK, MC, M-CHAI, MCOT, MEGA, MFC, MFEC, MILL, MINT, MONO, MOONG, MSC, MST, MTC, MTI, NC, NCH, NCL, NDR, NER, NKI, NOBLE, NRF, NTV, NVD, NWR, NYT, OCC, OISHI¹, ONEE, OR, ORI, OSP, OTO, PAP, PATO, PB, PCSGH, PDG, PDJ, PG, PHOL, PIMO, PJW, PLANB, PLAT, PLUS, PM, POLY, PORT, PPP, PPS, PR9, PRG, PRINC, PRM, PRTR, PSH, PSL, PT, PTC, PTT, PTTEP, PTTGC, Q-CON, QH, QTC, RATCH, RBF, RPH, RS, RT, S, S&J, SA, SABINA, SAK, SAMART, SAMTEL, SAPP, SAT, SBNEXT, SC, SCB, SCC, SCCC, SCG, SCGP, SCM, SDC, SEAFCO, SEAIO, SECURE, SELIC, SENA, SENX, SFP², SFT, SGC, SGF, SGP, SHR, SICT, SIRI, SIS, SITHAI, SJWD, SKR, SM, SMPK, SMT, SNC, SNNP, SNP, SO, SPALI, SPC, SPCG, SPI, SPRC, SR, SSC, SRS, SSSC, STA, STC, STEC, STGT, STI, SUC, SUN, SUSCO, SUTHA, SVI, SVT, SYMC, SYNTEC, TACC, TAE, TCAP, TCMC, TEAMG, TEGH, TFG, TFMAMA, TGE, TGH, THANA, THANI, THCOM, THIP, THRE, THREL, TIDLOR, TIPH, TISCO, TK, TKN, TKS, TKT, TLI, TM, TMC, TMD, TMT, TNDT, TNITY, TNL, TNR, TOA, TOG, TOP, TPBI, TPCS, TPIPL, TPIPP, TPS, TQM, TQR, TRT, TRUE, TRV, TSC, TSTE, TSTH, TTA, TTB, TTCL, TTW, TURTLE, TVDH, TVH, TVO, TVT, TWPC, UAC, UBE, UBIS, UKEM, UP, UPF, UPOIC, UV, VCOM, VGI, VIBHA, VIH, VL, WACOAL, WGE, WHA, WHAUP, WICE, WINMED, WINNER, XPG, YUASA, ZEN

Companies with Very Good CG Scoring

2S, A5, AAI, AIE, ALUCON, AMR, APURE, ARIN, AS, ASIA, ASIAN, ASIMAR, ASN, AURA, BR, BSBM, BTG, CEN, CGH, CH, CHIC, CI, CIG, CMC, COMAN, CSP, DOD, DPAINT, DV8, EFORL, EKH, ESSO, ESTAR, EVER, FORTH, FSMART, FTI, GEL, GPI, HEALTH, HUMAN, IFS, INSET, IT, J, JCKH, JDF, JKN, JMART, JUBILE, K, KCAR, KGI, KIAT, KISS, KK, KTIS, KWC, KWM, LDC, LEO, LHK, MACO, METCO, MICRO, MK, MVP, NCAP, NOVA, NTSC, PACO, PIN, PQS, PREB, PRI, PRIME, PROEN, PROS, PROUD, PSTC, PTECH, PYLON, RCL, SALEE, SANKO, SCI, SCN, SE, SE-ED, SFLEX, SINGER, SKN, SONIC, SORKON, SPVI, SSP, SST, STANLY, STP, SUPER, SVOA, SWC, TCC, TEKA, TFM, TMILL, TNP, TPLAS, TPOLY, TRC, TRU, TRUBB, TSE, VRANDA, WAVE, WFX, WIJK, WIN, WP, XO

Companies with Good CG Scoring

24CS, AMANAH, AMARC, AMC, APP, ASAP, BCT, BE8, BIG, BIOTEC, BLESS, BSM, BVG, CAZ, CCET, CHARAN, CHAYO, CHOTI, CITY, CMAN, CMR, CRANE, CWT, DHOUSE, DTCENT, EASON, FNS, FTE, GIFT, GJS, GTB, GTV, GYT, HL, HTECH, HYDRO, IIG, INGRS, INSURE, IRCP, ITD, ITNS, JCK, JMT, JR, JSP, KBS, KGEN, KJL, L&E, LEE, MASTER, MBAX, MEB, MENA, META, MGT, MITSIB, MJD, MOSHI, MUD, NATION, NNCL, NPK, NSL, NV, OGC, PAF, PCC, PEACE, PICO, PK, PL, PLANET, PLE, PMTA, PPM, PRAKIT, PRAPAT, PRECHA, PRIN, PSG, RABBIT, READY, RJH, RSP, RWI, S11, SAAM, SAF, SAMCO, SAWAD, SCAP, SCP, SIAM, SKE, SKY, SMART, SMD, SMIT, SOLAR, SPA, STECH, STPI, SVR, TC, TCCC³, TEAM, TFI, TIGER, TITLE, TKC, TMI, TNH, TPA, TPAC, TRITN, UBA, UMI, UMS, UTP, VARO, VPO, W, WARRIX, WORK, WPH, YONG, ZIGA

Corporate Governance Report

The material contained in this publication is for general information only and is not intended as advice on any of the matters discussed herein. Readers and others should perform their own independent analysis as to the accuracy or completeness or legality of such information. The Thai Institute of Directors, its officers, the authors and editor make no representation or warranty as to the accuracy, completeness or legality of any of the information contained herein. By accepting this document, each recipient agrees that the Thai Institute of Directors Association, its officers, the authors and editor shall not have any liability for any information contained in, or for any omission from, this publication.

The survey result is as of the date appearing in the Corporate Governance Report of Thai Listed Companies. As a result, the survey result may be changed after that date. InnovestX Securities Company Limited does not conform nor certify the accuracy of such survey result.

To recognize well performers, the list of companies attaining “Good”, “Very Good” and “Excellent” levels of recognition (Not including listed companies qualified in the “no announcement of the results” clause from 1 January 2022 to 31 October 2023) is publicized.

¹OISHI was voluntarily delisted from the Stock Exchange of Thailand, effectively on September 6, 2023

²SFP was voluntarily delisted from the Stock Exchange of Thailand, effectively on July 19, 2023

³TCCC was voluntarily delisted from the Stock Exchange of Thailand effectively on August 25, 2023

Anti-corruption Progress Indicator

Certified (มีธรรมาภิบาล)

2S, 7UP, AAI, ADVANC, AF, AH, AI, AIE, AIRA, AJ, AKP, AMA, AMANAH, AMATA, AMATAV, AP, APCS, AS, ASIAN, ASK, ASP, AWC, AYUD, B, BAFS, BAM, BANPU, BAY, BBGI, BBL, BCH, BCP, BCPG, BE8, BEC, BEYOND, BGC, BGRIM, BKI, BLA, BPP, BROOK, BRR, BSBM, BTS, BWG, CEN, CENTEL, CFRESH, CGH, CHEWA, CHOTI, CHOW, CIG, CIMBT, CM, CMC, COM7, CPALL, CPAXT, CPF, CPI, CPL, CPN, CPW, CRC, CSC, DCC, DELTA, DEMCO, DIMET, DOHOME, DRT, DUSIT, EA, EASTW, ECF, EGCO, EP, EPG, ERW, ESTAR, ETC, ETE, FNS, FPI, FPT, FSMART, FTE, GBX, GC, GCAP, GEL, GFPT, GGC, GJS, GPI, GPSC, GSTEEL, GULF, GUNKUL, HANA, HARN, HENG, HMPRO, HTC, ICC, ICHI, IFS, III, ILINK, ILM, INET, INOX, INSURE, INTUCH, IRPC, ITELE, IVL, JAS, JKN, JR, JTS, KASET, KBANK, KBS, KCAR, KCC, KCE, KGEN, KGI, KKP, KSL, KTB, KTC, L&E, LANNA, LHFG, LHK, LPN, LRH, M, MAJOR, MALEE, MATCH, MBAX, MBK, MC, MCOT, META, MFC, MFEC, MILL, MINT, MONO, MOONG, MSC, MST, MTC, MTI, NATION, NCAP, NEP, NKI, NOBLE, NRF, NWR, OCC, OGC, OR, ORI, PAP, PATO, PB, PCSGH, PDG, PDJ, PG, PHOL, PIMO, PK, PL, PLANB, PLANET, PLAT, PM, PPP, PPPM, PPS, PR9, PREB, PRG, PRINC, PRM, PROS, PSH, PSL, PSTC, PT, PTECH, PTG, PTT, PTTEP, PTTGC, PYLON, Q-CON, QH, QLT, QTC, RABBIT, RATCH, RML, RS, RWI, S&J, SAAM, SABINA, SAK, SAPP, SAT, SC, SCC, SCCC, SCG, SCGP, SCM, SCN, SEAIO, SE-ED, SELIC, SENA, SGC, SGP, SIRI, SITHAI, SKR, SMT, SMK, SMPK, SNC, SNP, SORKON, SPACK, SPALI, SPC, SPI, SPRC, SRICHA, SSF, SSP, SSSC, SST, STA, STGT, STOWER, SUSCO, SVI, SYMC, SYNTEC, TAE, TAKUNI, TASCO, TCAP, TCMC, TFG, TFI, TFMAMA, TGE, TGH, THANI, THCOM, THIP, THRE, THREL, TIDLOR, TIPCO, TISCO, TKS, TKT, TMD, TMILL, TMT, TNITY, TNL, TNP, TNR, TOG, TOP, TOPP, TPA, TPCS, TRT, TRU, TSC, TSI, TSTE, TSTH, TTA, TTB, TTA, TVD, TVO, TWPC, UBE, UBIS, UEC, UKEM, UOBKH, UV, VCOM, VGI, VIH, WACOAL, WHA, WHAUP, WICE, WIJK, XO, YUASA, ZEN, ZIGA

Declared (มีมาตรการ)

ACE, ADB, ALT, AMC, ASW, BLAND, BTG, BYD, CAZ, CBG, CV, DEXON, DMT, EKH, FSX, GLOBAL, GREEN, ICN, IHL, ITC, J, JMART, JMT, LEO, LH, MENA, MITSIB, MODERN, NER, NEX, OSP, OTO, PLUS, POLY, PQS, PRIME, PROEN, PRTR, RBF, RT, SA, SANKO, SCB, SENX, SFLEX, SIS, SKE, SM, SVOA, TBN, TEGH, TIPH, TKN, TPAC, TPLAS, TQM, TRUE, W, WPH, XPG

N/A

24CS, 3K-BAT, A, A5, AAV, ABM, ACAP, ACC, ACG, ADD, AEONTS, AFC, AGE, AHC, AIT, AJA, AKR, AKS, ALL, ALLA, ALPHAX, ALUCON, AMARC, AMARIN, AMR, ANAN, ANI, AOT, APCO, APEX, APP, APURE, AQUA, ARIN, ARIP, ARROW, ASAP, ASEFA, ASIA, ASIMAR, ASN, ATP30, AU, AUCT, AURA, B52, BA, BBIK, BC, BCT, BDMS, BEAUTY, BEM, BGT, BH, BIG, BIOTEC, BIS, BIZ, BJC, BJCHI, BKD, BLC, BLESS, BLISS, BM, BOL, BR, BRI, BROCK, BSM, BSRC, BTNC, BTW, BUI, BVG, CCET, CCP, CEYE, CGD, CH, CHARAN, CHASE, CHAYO, CHG, CHIC, CHO, CI, CITY, CIVIL, CK, CKP, CMAN, CMO, CMR, CNT, COCOCO, COLOR, COMAN, CPANEL, CPH, CPR, CPT, CRANE, CRD, CSP, CSR, CSS, CTW, CWT, D, DCON, DDD, DHOUSE, DITTO, DOD, DPAINT, DTCENT, DTCL, DV8, EASON, ECL, EE, EFORL, EMC, ETL, EVER, F&D, FANCY, FE, FLOYD, FMT, FN, FORTH, FTI, FVC, GABLE, GENCO, GFC, GIFT, GL, GLAND, GLOCON, GLORY, GRAMMY, GRAND, GSC, GTB, GTV, GYT, HEALTH, HFT, HL, HPT, HTECH, HUMAN, HYDRO, I2, IFEC, IIG, IMH, IND, INGRS, INSET, IP, IRC, IRPC, IT, ITD, ITNS, ITTHI, JAK, JCK, JCKH, JCT, JDF, JPARK, JSP, JUBILE, K, KAMART, KC, KCG, KCM, KDH, KEX, KIAT, KISS, KJL, KK, KKC, KLINIQ, KOOL, KTIS, KTMS, KUMWEL, KUN, KWC, KWI, KWM, KYE, LALIN, LDC, LEE, LIT, LOXLEY, LPH, LST, MANRIN, MASTER, MATI, MCA, M-CHAI, MCS, MDX, MEB, MEGA, METCO, MGC, MGI, MGT, MICRO, MIDA, MJD, MK, ML, MORE, MOSHI, MTW, MUD, MVP, NAM, NC, NCH, NCL, NDR, NETBAY, NEW, NEWS, NFC, NNCL, NOK, NOVA, NPK, NSL, NTSC, NTV, NUSA, NV, NVD, NYT, OHTL, ONEE, ORN, PACE, PACO, PAF, PCC, PEACE, PERM, PF, PHG, PICO, PIN, PJW, PLE, PLT, PMTA, POLAR, POMPUI, PORT, POST, PPM, PRAKIT, PRAPAT, PRECHA, PRI, PRIN, PRO, PROUD, PSG, PSP, PTC, PTL, RAM, RCL, READY, RICHY, RJH, ROCK, ROCTEC, ROH, ROJNA, RP, RPC, RPH, RSP, S, S11, SABUY, SAF, SAFARI, SAFE, SALEE, SAM, SAMART, SAMCO, SAMTEL, SAUCE, SAV, SAWAD, SAWANG, SBNEXT, SCAP, SCGD, SCI, SCL, SCP, SDC, SE, SEAFCO, SECURE, SFT, SGF, SHANG, SHR, SIAM, SICT, SIMAT, SINGER, SINO, SISB, SJWD, SK, SKN, SKY, SLM, SLP, SMART, SMD, SMT, SNNP, SO, SOLAR, SONIC, SPA, SPCG, SPG, SPVI, SQ, SR, SRS, SSC, SSS, STANLY, STARK, STC, STEC, STECH, STHAI, STI, STP, STPI, SUC, SUN, SUPER, SUTHA, SVR, SVT, SWC, SYNEX, TACC, TAN, TAPAC, TC, TCC, TCJ, TCOAT, TEAM, TEAMG, TEKA, TFM, TGPRO, TH, THAI, THANA, THE, THG, THMUI, TIGER, TITLE, TK, TKC, TLI, TM, TMC, TMI, TMW, TNDT, TNH, TNPC, TOA, TPBI, TPCH, TPIPL, TPIPP, TPL, TPOLY, TPP, TPS, TQR, TR, TRC, TRITN, TRP, TRUBB, TRV, TSE, TTI, TTT, TTW, TURTLE, TVH, TVT, TWP, TWZ, TYCN, UAC, UBA, UMI, UMS, UNIQ, UP, UPF, UPOIC, UREKA, UTP, UVAN, VARO, VIBHA, VL, VNG, VPO, VRANDA, WARRIX, WAVE, WFX, WGE, WIN, WINDOW, WINMED, WINNER, WORK, WORLD, WP, YGG, YONG, ZAA

Explanations

Companies participating in Thailand's Private Sector Collective Action Coalition Against Corruption programme (Thai CAC) under Thai Institute of Directors (as of November 1, 2023) are categorised into: companies that have declared their intention to join CAC, and companies certified by CAC.