

สวัสดี ตอนเช้า

แนวโน้มตลาดวันนี้



แกว่งในกรอบ 1500-1523 จุด

คาด SET แกว่งในกรอบระหว่าง 1500-1523 จุด โดยแนวรับจิตวิทยา 1500 จุด และสัญญาณเทคนิคที่เข้าสู่ภาวะ oversold ทำให้คาดยังเป็นจุดรองรับได้ ขณะที่ความกังวลเฟดจะขึ้นดอกเบี้ย และคงดอกเบี้ยระดับสูงเป็นเวลานาน ทำให้กรอบบนยังถูกจำกัดที่แนวต้าน 1523 จุด ทั้งนี้ กรณีหลุดต่ำกว่า 1500 จะเป็นสัญญาณลบต่อ และมีแนวรับถัดไปที่ 1490 จุด ส่วนกรณีขึ้นทะลุ 1523 จุด เป็นสัญญาณบวก และมีแนวต้านถัดไปที่ 1530 จุด

ประเด็นสำคัญ



- BoE มีมติ 5-4 คง ดบ. 5.25% ส่วนทางที่คาดว่าจะขึ้น ดบ. 0.25% บ่งชี้ขีตวจจร ดบ. ขาขึ้น และส่งสัญญาณ ดบ. จะอยู่ระดับสูงต่อไป
- สหรัฐรายงานจำนวนผู้ยื่นขอสวัสดิการว่างงานฯ ลดลงต่ำกว่าส่วนยอดชายบ้านมือสอง ส.ค. ลดลงต่ำกว่า คาดว่า Leading Economic Index (LEI) ส.ค. ลดลงเป็นเดือนที่ 17 บ่งชี้ ศก. ซบเซา และส่งสัญญาณเข้าสู่ภาวะถดถอยในปีหน้า
- จีนเตรียมผ่อนคลายมาตรการควบคุมเงินทุนใน ปท. โดยจะเริ่มจากเซี่ยงไฮ้และปักกิ่ง เพื่อดึงดูดทำให้การลงทุนกลับมาในจีนมากขึ้น
- รัสเซียประกาศระงับส่งออกน้ำมันเบนซินและดีเซลไปทุก ปท.ชั่วคราว มีผลทันทีเพื่อรักษาเสถียรภาพตลาดเชื้อเพลิงในรัสเซีย
- นายฯ ระบุเตรียมแก้ กม.-ยุติการใช้กฎหมายเสรีไทย คงไว้เพื่อทางการแพทย์เท่านั้น ด้าน สธ. เตรียมปิดช่องทางสินค้าการ-ตัดสิทธิ์ปลูกบ้านละ 15 ต้น ออกประกาศ สธ. คืนบางส่วนเป็นยาเสพติด
- คลังเตรียมเสนอกรม.สัปดาห์หน้า ตั้งคณะ กก. ชุดใหญ่เดินหน้าโครงการดิจิทัลวอลเล็ตให้ทันภายในวันที่ 1 ก.พ. 2567
- ส.อ.ก. รายงานยอดผลิตรถยนต์ ส.ค.66 ลดลง 12.27%YoY จากสถาบันการเงินเข้มงวดในการอนุมัติสินเชื่อ อาจต้องปรับเป้าหมายการผลิตปี 66 ลงจากเดิมที่วางไว้ 1.9 ล้านคัน
- REIC ระบุยอดขายอสังหาฯ กทม.-ปริมณฑล 2Q66 ติดลบ 32% ผู้ประกอบการอสังหาฯ ขอ 3 มาตรการกระตุ้นตลาดปี 67 ได้แก่ ส่งเสริมโครงการบ้านหลังแรก ผ่อนผันบังคับใช้มาตรการ LTV และ ส่งเสริมให้ชาวต่างชาติซื้อที่อยู่อาศัยในไทย

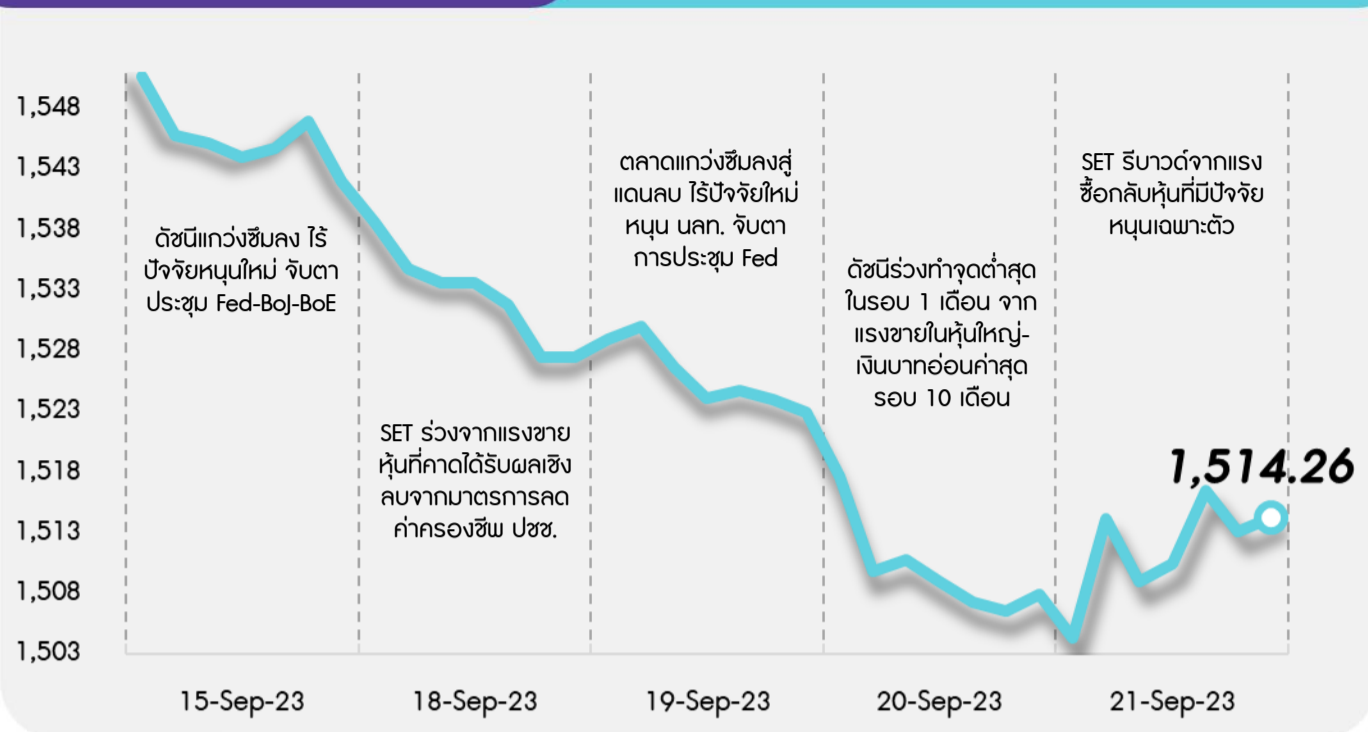
กลยุทธ์การลงทุน



มอง SET จะยังคงเคลื่อนไหวในกรอบ 1500-1540 จุด หลังขาดปัจจัยหนุนใหม่ๆ เข้ามาช่วยกระตุ้นบรรยากาศการลงทุน โดยในประเทศรอดติดตามการออกมาตรการกระตุ้นเศรษฐกิจเพิ่มเติมของรัฐบาล ขณะที่ต่างประเทศอยู่ระหว่างจับตาผลการประชุมนโยบายการเงินของธนาคารกลางสำคัญ นำโดย FED, BoE และ BoJ กลยุทธ์ลงทุนจึงแนะนำ “Selective Buy”

แนวรับ - แนวต้าน

1500/1490 - 1523/1530



เลือกเป้าลงทุน



Weekly Portfolio : ภาพรวมบรรยากาศลงทุนยังขาดปัจจัยหนุนใหม่ และอยู่ระหว่างรอดติดตามผลการประชุมนโยบายการเงินของธนาคารกลางสำคัญ อาทิ FED, BoE, BoJ กลยุทธ์ลงทุนจึงแนะนำ “Selective Buy” ในธีมที่มีปัจจัยเฉพาะตัวดังนี้

1) หุ้นที่คาดว่าจะได้รับผลบวกจากมาตรการกระตุ้นเศรษฐกิจของรัฐบาล (ลดค่าไฟและราคาน้ำมันดีเซล พักหนี้เกษตรกรฯ ยกเว้นวิษานักท่องเที่ยวจีน) อีกทั้ง 2H66 คาดกำไรจะเติบโต YoY หรือกำไรผ่านจุดต่ำสุดไปแล้ว เลือก CPALL CRC OSP HTC AOT ERW KCE HANA

2) หุ้น Top Picks กลยุทธ์การลงทุน 4Q66 เลือก AOT BCH CRC KCE KTB

3) หุ้นเชิงกำไรจากกำลังซื้อตะวันออกกลางที่ดีขึ้นตามราคาน้ำมันที่ปรับขึ้น (ธีมปิโตรดอลลาร์) เลือก AH BH PTTEP BCP

ขณะที่ระยะกลางแนะนำระมัดระวังหุ้นที่คาดว่าจะได้รับผลกระทบจากปรากฏการณ์เอลนีโญที่จะกระทบต่อกำลังซื้อภาคเกษตรลดลง ได้แก่ กลุ่มพาณิชย์ (GLOBAL) กลุ่มสินเชื่อ (MTC SAWAD) กลุ่มยานยนต์ (SAT STANLY) กลุ่มเครื่องดื่ม (CBG มีต้นทุนน้ำตาลสูง) รวมถึงกลุ่มเกษตรและอาหาร (CPF GFPT)

Daily focus



CPALL โมเมนตัมกำไรแกร่ง โดย 3Q66 คาดกำไรทรงตัว/เพิ่มขึ้น QoQ (ส่วนทางค่าเฉลี่ยกลุ่มที่ลดลง QoQ) และเติบโต YoY จากยอดขายและมาร์จิ้นที่โตต่อเนื่องในธุรกิจร้านสะดวกซื้อ อีกทั้งรับรู้ส่วนแบ่งกำไรที่ดีขึ้นจาก CPAXT จากดอกเบี้ยจ่ายที่ลดลงหลังรีไฟแนนซ์หนี้เสร็จ

BEM 3Q66 คาดกำไรจะปรับตัวดีขึ้น QoQ และ YoY ตามโมเมนตัมปริมาณรถที่ใช้ทางด่วนและจำนวนผู้โดยสาร MRT ที่ปรับตัวเพิ่มขึ้น ขณะที่ทั้งปี 2566 คาดมีกำไรสุทธิที่ 3.9 พันลบ. เติบโตเด่น 60.6%YoY

สิวัสดี ตอนเช้า

กลยุทธ์การลงทุนประจำวัน วันศุกร์ที่ 22 กันยายน พ.ศ. 2566

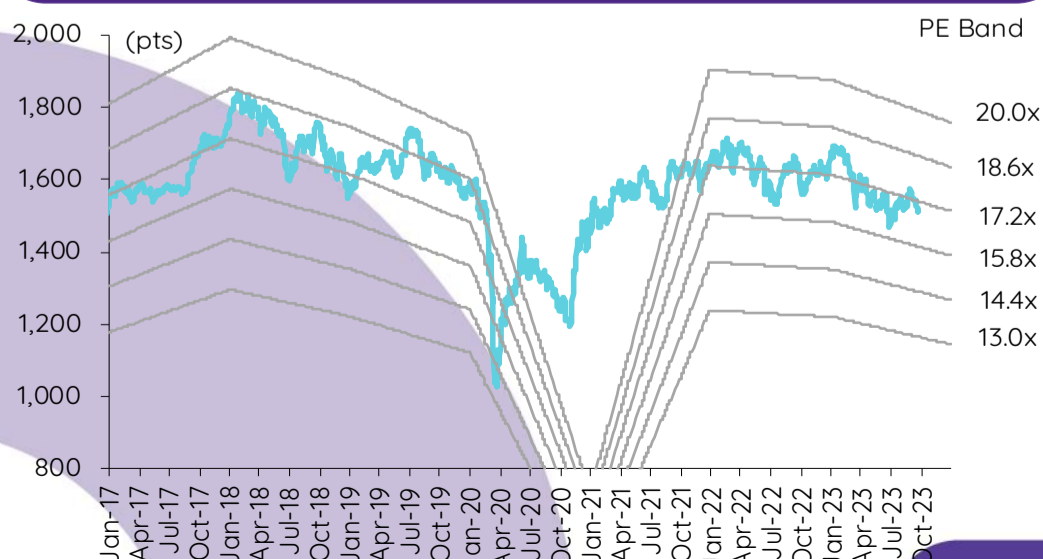
บทวิเคราะห์วันนี้

กลุ่มธนาคาร – การเติบโตของสินเชื่อและอัตราส่วนสินเชื่อ/เงินฝากดีขึ้นในเดือนส.ค.

เกาะข่าวเศรษฐกิจ

วันที่	เหตุการณ์
19 ก.ย.	Economic release: EU – ดัชนีราคาผู้บริโภคขั้นสุดท้ายเดือนส.ค. Event: ประชุมเฟด
20 ก.ย.	Economic release: US – ปริมาณน้ำมันดิบคงคลังรายสัปดาห์, JP – ดุลการค้าเดือนส.ค. Event: ประชุมเฟด
21 ก.ย.	Economic release: US - จำนวนผู้ขอสวัสดิการการว่างงานรายสัปดาห์ EU – ดัชนีความเชื่อมั่นผู้บริโภคเดือนก.ย. Event: ประชุมธนาคารกลางญี่ปุ่น, ประชุมธนาคารกลางอังกฤษ
22 ก.ย.	Economic release: JP – ดัชนีราคาผู้บริโภคพื้นฐานแห่งชาติเดือนส.ค. EU/US/JP – ดัชนี PMI ภาคการผลิตและภาคบริการเบื้องต้นเดือนก.ย. Event: ประชุมธนาคารกลางญี่ปุ่น

การเคลื่อนไหวของ SET Index



ดัชนีตลาดหลักทรัพย์ของไทย

ดัชนี	21 ก.ย. (จุด)	Chg (จุด)	Chg (%)	มูลค่า (ล้านบาท)
SET	1,514.26	6.36	0.42	42,367.61
SET50	927.52	3.36	0.36	28,978.98
SET100	2,066.69	8.14	0.40	34,052.42
sSET	952.68	5.63	0.59	1,724.39
SETHD	884.81	8.48	0.97	18,915.20
SETCLMV	1,145.52	6.95	0.61	8,315.81
SETTHSI	971.05	4.58	0.47	29,928.68
SETWB	902.07	8.10	0.91	11,174.58
mai	468.83	2.88	0.62	980.36

สรุปการซื้อขายแยกตามกลุ่มผู้ลงทุน

(ล้านบาท) ต่างชาติ	21 ก.ย.	WTD	MTD	YTD	
สุทธิ	637	(5,301)	(17,644)	(152,841)	
สัดส่วน (%)	52.71	51.76	50.57	51.93	
สถาบันฯ	สุทธิ	439	(2,219)	(3,172)	52,316
สัดส่วน (%)	10.38	9.07	8.19	8.42	
บัญชีบล.	สุทธิ	(161)	885	4,456	3,864
สัดส่วน (%)	6.93	7.58	7.93	7.64	
บุคคล	สุทธิ	(915)	6,635	16,360	96,661
สัดส่วน (%)	29.98	31.60	33.30	32.01	

การซื้อขายสุทธิแยกตามกลุ่มผู้ลงทุนของ S50 futures

(สัญญา)	21 ก.ย.	WTD	MTD	YTD
ต่างชาติ	21,049	(43,926)	(97,440)	(227,903)
สถาบัน	(1,812)	(864)	(12,183)	51,051
รายย่อย	(19,237)	44,790	109,623	176,852

การซื้อขายของต่างชาติในตลาดพันธบัตร

(ล้านบาท)	21 ก.ย.	WTD	MTD	YTD
ซื้อ	2,426	11,909	34,685	796,816
ขาย	2,306	13,657	46,949	797,648
สุทธิ	121	(1,748)	(12,264)	(832)

กลุ่มธนาคาร

การเติบโตของสินเชื่อและอัตราส่วนสินเชื่อ/เงินฝากดีขึ้นในเดือนส.ค.

การเติบโตของสินเชื่อกลุ่มธนาคารปรับตัว MoM แต่ยังไม่อ่อนแอ YoY ในเดือนส.ค. อย่างไรก็ตาม การเติบโตของสินเชื่อ QTD และ YTD อยู่ในระดับทรงตัว เงินฝากและเงินกู้ยืมลดลง MoM ในเดือนส.ค. ทำให้อัตราส่วนเงินให้สินเชื่อ/เงินฝากเพิ่มขึ้นเล็กน้อย ซึ่งเป็นบวกต่อ NIM เราคาดว่ากำไร 3Q66 ของกลุ่มธนาคารจะเพิ่มขึ้น YoY แต่ทรงตัว QoQ โดยกำไรจะเติบโตในปี 2566 ก่อนที่จะชะลอตัวลงในปี 2567 เรายังคงเลือก BBL และ KTB เป็นหุ้นเด่นของกลุ่มธนาคาร

การเติบโตของสินเชื่อเพิ่มขึ้นในเดือนส.ค. แต่ทรงตัว QTD และ YTD สินเชื่อของกลุ่มธนาคารขยายตัว 0.6% MoM ในเดือนส.ค. เพิ่มขึ้นจากที่หดตัวลง 0.8% MoM ในเดือนก.ค. การเติบโตของสินเชื่อในเดือนส.ค. ได้แรงหนุนส่วนใหญ่จากสินเชื่อธุรกิจขนาดใหญ่ สินเชื่อภาครัฐ และสินเชื่อรายย่อย โดยในเดือนส.ค. KTB และ BBL เป็นธนาคารที่มีการเติบโตของสินเชื่อแข็งแกร่งที่สุดที่ 1.6% MoM และ 1.4% MoM ตามลำดับ ในขณะที่ BAY และ KBANK พบว่าสินเชื่อหดตัวลง MoM ในเดือนส.ค. เมื่อเทียบ YoY การเติบโตของสินเชื่ออยู่ในระดับต่ำที่ 0.6% การเติบโตของสินเชื่อ QTD อยู่ในระดับทรงตัว สินเชื่อ YTD ใน 8M66 หดตัวลง 0.1% แย่กว่าประมาณการปี 2566 ของเราที่ 4% ก่อนข้างมาก แม้เราคาดว่า การเติบโตของสินเชื่อจะฟื้นตัว HoH ใน 2H66 (ส่วนใหญ่เกิดขึ้นที่ BBL) แต่เราเห็นความเสี่ยง downside ต่อประมาณการการเติบโตของสินเชื่อปี 2566 ของเราที่ 4%

เงินฝากและเงินกู้ยืมที่หดตัวลง = อัตราส่วนเงินให้สินเชื่อ/เงินฝากที่สูงขึ้น เงินฝากและเงินกู้ยืมของกลุ่มธนาคารหดตัวลง 0.4% MoM ในเดือนส.ค. ส่งผลทำให้อัตราส่วนเงินให้สินเชื่อ/เงินฝากเพิ่มขึ้นสู่ 91% จาก 90% ในเดือนก.ค. และมี.ย. แนวโน้มเช่นนี้เป็นบวกต่อ NIM

แนวโน้มกำไร 3Q66 และปี 2566 ใน 3Q66 เราคาดการณ์ในเบื้องต้นว่ากำไรของกลุ่มธนาคารจะเพิ่มขึ้น YoY (NIM ดีขึ้น) แต่จะอยู่ในระดับทรงตัว QoQ (NII ที่สูงขึ้นจะถูกหักล้างโดยกำไรจากเครื่องมือทางการเงินที่วัดมูลค่าด้วยวิธี FVTPL ที่ลดลง) ทั้งนี้เมื่อเทียบ QoQ เราคาดว่า การเติบโตของสินเชื่อจะอยู่ในระดับต่ำ NIM จะขยายตัวต่อเนื่องเข้าใกล้ระดับสูงสุด credit cost จะอยู่ในระดับทรงตัว non-NII จะอ่อนแอลงเพราะกำไรจากเครื่องมือทางการเงินที่วัดมูลค่าด้วยวิธี FVTPL ลดลงและรายได้ค่าธรรมเนียมทรงตัว และอัตราส่วนต้นทุนต่อรายได้จะอยู่ในระดับทรงตัว เราคาดว่า BBL จะรายงานกำไร 3Q66 เติบโตแข็งแกร่งที่สุดทั้ง YoY และ QoQ เนื่องจาก credit cost จะลดลงมากที่สุด สำหรับปี 2566 เราคาดว่ากำไรของกลุ่มธนาคารจะเติบโต 20% โดยคาดว่าสินเชื่อจะเติบโต 4% NIM จะขยายตัว 40 bps credit cost จะเพิ่มขึ้นเล็กน้อย 12 bps non-NII จะอยู่ในระดับทรงตัว (รายได้ค่าธรรมเนียมทรงตัว) และอัตราส่วนต้นทุนต่อรายได้จะลดลงเล็กน้อย

กำไรจะเติบโตในอัตราชะลอตัวลงในปี 2567 เราคาดว่ากำไรของกลุ่มธนาคารจะเติบโต 7% ในปี 2567 ชะลอตัวลงจาก 20% ในปี 2566 โดยในปี 2567 เราคาดว่า NIM จะขยายตัวเล็กน้อย การเติบโตของสินเชื่อจะเพิ่มขึ้นเล็กน้อยสู่ 4% credit cost จะลดลงเล็กน้อย non-NII จะอยู่ในระดับทรงตัว และอัตราส่วนต้นทุนต่อรายได้จะลดลงเล็กน้อย

ยังคงเลือก BBL และ KTB เป็นหุ้นเด่น เรายังคงเลือก BBL และ KTB เป็นหุ้นเด่นของกลุ่มธนาคาร เพราะ: 1) NIM จะขยายตัวมากที่สุด 2) ความเสี่ยงด้านคุณภาพสินทรัพย์ต่ำกว่าธนาคารอื่นๆ และ 3) valuation น่าสนใจ

Valuation summary

	Rating	Price (Bt)	TP (Bt)	ETR (%)	P/E (x) 23F	P/E (x) 24F	P/BV (x) 23F	P/BV (x) 24F
BAY	Outperform	32.3	38.0	20.7	6.9	6.5	0.6	0.6
BBL	Outperform	165.0	210.0	31.2	7.0	6.5	0.6	0.5
KBANK	Neutral	127.0	143.0	15.9	7.6	7.1	0.6	0.5
KKP	Neutral	55.8	60.0	12.4	7.3	6.2	0.8	0.7
KTB	Outperform	18.9	25.0	36.9	6.5	6.2	0.6	0.6
SCB	No rec	108.5			8.6	8.0	0.8	0.7
TCAP	Neutral	49.0	54.0	17.1	8.4	8.2	0.8	0.7
TISCO	Outperform	100.0	108.0	15.8	10.8	10.4	1.8	1.8
TTB	Neutral	1.7	1.7	5.2	9.7	9.2	0.7	0.7
Average					8.1	7.6	0.8	0.8

Source: InnovestX Research

กิตติมา สัตยพันธ์, CFA
นักวิเคราะห์การลงทุนปัจจัยพื้นฐานด้านหลักทรัพย์
0-2949-1003
kittima.sattayapan@scb.co.th

สรุปข่าวในและต่างประเทศ

สรุปข่าวเศรษฐกิจและตลาดต่างประเทศ

เศรษฐกิจโลก 📈 **สหรัฐเผยตัวเลขผู้ขอสวัสดิการว่างงานต่ำกว่าคาด** กระทรวงแรงงานสหรัฐเปิดเผยตัวเลขผู้ยื่นขอสวัสดิการว่างงานครั้งแรกลดลง 20,000 ราย สู่ระดับ 201,000 รายในสัปดาห์ที่แล้ว ซึ่งเป็นระดับต่ำสุดนับตั้งแต่เดือนม.ค.2566 และต่ำกว่าตัวเลขคาดการณ์ของนักวิเคราะห์ที่ระดับ 225,000 ราย - อินโฟเควสท์ (21 ก.ย. 66)

↔ **BoE สร้างเซอร์ไพรส์! แรกขึ้นดอกเบี้ย หลังเงินเฟ้อต่ำคาด** ธนาคารกลางอังกฤษ (BoE) สร้างความประหลาดใจต่อตลาดการเงิน โดยมีมติ 5-4 ประกาศคงอัตราดอกเบี้ยที่ระดับ 5.25% ส่วนทางนักวิเคราะห์ที่คาดว่า BoE จะปรับขึ้นอัตราดอกเบี้ย 0.25% สู่ระดับ 5.50% BoE ยังได้ประกาศปรับลดประมาณการเศรษฐกิจของอังกฤษในไตรมาส 3/2566 โดยคาดว่าเศรษฐกิจจะขยายตัวเพียง 0.1% ในไตรมาสดังกล่าว จากเดิมที่คาดการณ์ในเดือนส.ค.ว่าจะมีการขยายตัว 0.4% นอกจากนี้ BoE ระบุว่า เศรษฐกิจอังกฤษจะมีการขยายตัวอ่อนแอกว่าคาดในช่วงที่เหลือของปีนี้ - อินโฟเควสท์ (21 ก.ย. 66)

⬇ **สหภาพแรงงานรถยนต์สหรัฐประท้วงหยุดงานส่งผลกระทบต่อในวงกว้าง** การประท้วงหยุดงานของสหภาพแรงงานยานยนต์สหรัฐ (United Auto Workers - UAW) เมื่อเรียกร้องให้บริษัทรถยนต์ยักษ์ใหญ่ 3 แห่ง ได้แก่ เจนเนอรัล มอเตอร์, ฟอร์ด มอเตอร์ และสแตนเลย์ทิส ปรับขึ้นค่าจ้างนั้น เริ่มส่งผลกระทบต่อเป็นวงกว้าง หลังจากการประท้วงหยุดงานล่วงหน้าเมื่อวันที่ 6 - อินโฟเควสท์ (21 ก.ย. 66)

⬇ **สหรัฐเผยยอดขายบ้านมือสองต่ำกว่าคาดในเดือนส.ค.** สมาคมนายหน้าอสังหาริมทรัพย์แห่งชาติของสหรัฐ (NAR) เปิดเผยว่า ยอดขายบ้านมือสองลดลง 0.7% สู่ระดับ 4.04 ล้านยูนิตในเดือนส.ค. เมื่อเทียบรายเดือน ต่ำกว่าที่นักวิเคราะห์คาดการณ์ที่ระดับ 4.10 ล้านยูนิต เมื่อเทียบรายปี ยอดขายบ้านมือสองได้รับผลกระทบจากการปรับตัวขึ้นของอัตราดอกเบี้ยเงินกู้จำนอง และสต็อกบ้านในตลาดที่อยู่ในระดับต่ำ ซึ่งทำให้ราคาบ้านพุ่งขึ้น - อินโฟเควสท์ (21 ก.ย. 66)

ตลาดเงิน 📈 **ดอลลาร์สหรัฐแข็งค่าเมื่อเทียบกับสกุลเงินหลัก ๆ** ในการซื้อขายที่ตลาดปริวรรตเงินตรานิวยอร์กในวันพฤหัสบดี (21 ก.ย.) ขานรับข้อมูลแรงงานที่แข็งแกร่งของสหรัฐ ซึ่งจะเป็นปัจจัยหนุนให้ธนาคารกลางสหรัฐ (เฟด) คงอัตราดอกเบี้ยที่ระดับสูงเป็นเวลานานเพื่อสกัดเงินเฟ้อ ทั้งนี้ ดัชนีดอลลาร์ ซึ่งเป็นดัชนีวัดความเคลื่อนไหวของดอลลาร์เมื่อเทียบกับสกุลเงินหลัก 6 สกุลในตะกร้าเงิน เพิ่มขึ้น 0.23% แต่ที่ระดับ 105.3620 ดอลลาร์สหรัฐแข็งค่าเมื่อเทียบกับฟรังก์สวิส ที่ระดับ 0.9040 ฟรังก์ จากระดับ 0.8969 ฟรังก์ในวันพุธ (20 ก.ย.) ขณะเดียวกันก็แข็งค่าเมื่อเทียบกับดอลลาร์แคนาดา ที่ระดับ 1.3469 ดอลลาร์แคนาดา จากระดับ 1.3437 ดอลลาร์แคนาดา และแข็งค่าเมื่อเทียบกับโครนาสวีเดน ที่ระดับ 11.1616 โครนา จากระดับ 11.0915 โครนา แต่ดอลลาร์อ่อนค่าลงเมื่อเทียบกับเงินเยน ที่ระดับ 147.5180 เยน จากระดับ 147.9800 เยน ส่วนยูโรอ่อนค่าลงเมื่อเทียบกับดอลลาร์สหรัฐ ที่ระดับ 1.0662 ดอลลาร์ จากระดับ 1.0686 ดอลลาร์ในวันพุธ และเงินปอนด์อ่อนค่าลงแต่ที่ระดับ 1.2291 ดอลลาร์ จากระดับ 1.2362 ดอลลาร์ - อินโฟเควสท์ (22 ก.ย. 66)

สินค้าโภคภัณฑ์ ⬇ **สัญญาน้ำมันดิบเวสต์เท็กซัส (WTI) ตลาดนิวยอร์กปิดลบในวันพฤหัสบดี (21 ก.ย.)** โดยตลาดถูกกดดันจากความกังวลว่าภาวะอัตราดอกเบี้ยสูงอาจส่งผลกระทบต่อเศรษฐกิจและความต้องการใช้น้ำมัน อย่างไรก็ตาม ราคา น้ำมัน WTI ปิดขยับลงเพียงเล็กน้อย เนื่องจากข่าวรัสเซียประกาศระงับส่งออกน้ำมันทั่วโลกเป็นปัจจัยหนุนตลาดในระหว่างวัน ทั้งนี้ สัญญาน้ำมันดิบ Brent (BRENT) ส่งมอบเดือนพ.ย. ลดลง 3 เซนต์ หรือประมาณ 0.1% ปิดที่ 89.63 ดอลลาร์/บาร์เรล ส่วนสัญญาน้ำมันดิบเบรนท์ (BRENT) ส่งมอบเดือนพ.ย. ลดลง 23 เซนต์ หรือ 0.3% ปิดที่ 93.30 ดอลลาร์/บาร์เรล - อินโฟเควสท์ (22 ก.ย. 66)

⬇ **สัญญาทองคำตลาดนิวยอร์กปิดร่วงลงในวันพฤหัสบดี (21 ก.ย.)** เนื่องจากการแข็งค่าของดอลลาร์และการพุ่งขึ้นของอัตราผลตอบแทนพันธบัตรสหรัฐเป็นปัจจัยกดดันตลาด ทั้งนี้ สัญญาทองคำตลาด COMEX (Commodity Exchange) ส่งมอบเดือนธ.ค. ลดลง 27.50 ดอลลาร์ หรือ 1.40% ปิดที่ 1,939.60 ดอลลาร์/ออนซ์ - อินโฟเควสท์ (22 ก.ย. 66)

ตลาดหุ้น ⬇ **ดัชนีดาวโจนส์ตลาดหุ้นนิวยอร์กปิดร่วงลงในวันพฤหัสบดี (21 ก.ย.)** เนื่องจากนักลงทุนวิตกกังวลว่าธนาคารกลางสหรัฐ (เฟด) จะตรึงอัตราดอกเบี้ยที่ระดับสูงเป็นเวลานานกว่าที่คาดการณ์ไว้ โดยความกังวลดังกล่าวส่งผลให้นักลงทุนเทขายหุ้นออกมาเป็นวงกว้าง ซึ่งรวมถึงหุ้นกลุ่มเทคโนโลยีและกลุ่มอสังหาริมทรัพย์ ดัชนีเอสแอนด์พี 500 ปิดที่ 4,330.00 จุด ลดลง 72.20 จุด หรือ -1.64% และดัชนี Nasdaq ปิดที่ 13,223.98 จุด ลดลง 245.14 จุด หรือ -1.82% - อินโฟเควสท์ (22 ก.ย. 66)

สรุปข่าวเศรษฐกิจและตลาดในประเทศ

เศรษฐกิจไทย ↔ **สชช.เดือนรัฐทบทวนเชื่อมั่น** ผู้สื่อข่าวรายงานว่า ตามที่ ครม.เห็นชอบแผนการคลังระยะปานกลาง ปีงบประมาณ 2567-2570 ฉบับทบทวน โดยปรับเพิ่มการขาดดุลงบประมาณประจำปี 2567 อีก 100,000 ล้านบาท จากเดิมขาดดุลงบประมาณ 593,000 ล้านบาท เป็น 693,000 ล้านบาทนั้น นายอนุชา พิชยนันท์ เลขาธิการสภาพัฒนาการเศรษฐกิจและสังคมแห่งชาติ (สชช.) ได้จัดทำเอกสารประกอบการพิจารณาของ ครม. มีข้อสังเกตว่า แผนการคลังระยะปานกลาง ฉบับทบทวน ตามที่คณะกรรมการนโยบายการเงินการคลังของรัฐได้ประมาณการการขาดดุลงบประมาณการคลังเฉลี่ย 3.4% ของผลิตภัณฑ์มวลรวมในประเทศ (จีดีพี) เพิ่มขึ้นจากเฉลี่ย 2.86% ของจีดีพีในแผนการคลังระยะปานกลางฉบับก่อนหน้า อาจเป็นปัจจัยเสี่ยงที่อาจส่งผลกระทบต่อมุมมองและความเชื่อมั่นของนักลงทุนและสถาบันจัดอันดับความน่าเชื่อถือที่มีต่อเสถียรภาพของเศรษฐกิจไทย - ไทยรัฐ (22 ก.ย. 66)

⬇ **ตลาดรถบัส! ส.อ.ท.เริ่มลดเป้าผลิต** นายสุรพงษ์ โขสิขุพัฒน์พงษ์ โฆษกกลุ่มอุตสาหกรรมยานยนต์ สภาอุตสาหกรรมแห่งประเทศไทย (ส.อ.ท.) เปิดเผยว่า การผลิตรถยนต์สำเร็จรูปรวมทุกประเภท เดือน ส.ค.ที่ผ่านมา อยู่ที่ 150,657 คัน ลดลงจากช่วงเดียวกันของปีก่อน 12.27% ขณะที่ 8 เดือนแรกของปีนี้ (ม.ค.-ส.ค.) อยู่ที่ 1,221,878 คัน เพิ่มขึ้นจากช่วงเดียวกันของปีก่อน 3.13% ปัจจัยหลักมาจากสัดส่วนการผลิตเพื่อการจำหน่ายในประเทศลดลง ส่งผลให้กลุ่มยานยนต์ต้องติดตามสถานการณ์อีก 1 เดือนข้างหน้า หากไม่ดีขึ้นอาจจะต้องปรับลดเป้าการผลิตรวมปีนี้ จากเดิมวางไว้ 1,900,000 คัน - ไทยรัฐ (22 ก.ย. 66)

สรุปข่าวเศรษฐกิจและตลาดในประเทศ (ต่อ)

SET	📈 SET ปิดที่ 1,514.26 จุด เพิ่มขึ้น 6.36 จุด (+0.42%) มูลค่าซื้อขาย 42,367.61 ล้านบาท การซื้อขายหุ้น ดัชนีปรับตัวทางเทคนิค โดยทำจุดต่ำสุด 1,503.23 จุด และจุดสูงสุด 1,517.37 จุด - อินโฟเควสท์ (21 ก.ย. 66)
ATP30	↔️ ATP30 รุกขยายพอร์ตตราไฟฟ้าเพิ่ม หลังลดคาร์บอนได้ 65% ดายภาพทิศทางธุรกิจไตรมาส 3-4 ปี 2566 โตต่อ เตรียมรับรู้รายได้ให้บริการลูกค้า 5 ราย จำนวนรถ 51 คัน พร้อมโดดเด่นราคาน้ำมันลด หนุนมาร์จิ้นพุ่งขึ้น - ก้นหูน (22 ก.ย. 66)
BGRIM	↔️ BGRIM ศึกษาช่องทางระดมทุนขยายกำลังการผลิตแตะ 1 หมื่นเมกะวัตต์ ตามเป้า ปักหมุดลงทุนทั้งในและต่างประเทศ ครั้งปีหลัง 2566 โตดี เล็งรับรู้กำลังการผลิตใหม่ รับอานิสงส์ต้นทุนราคาก๊าซลดลง - ก้นหูน (22 ก.ย. 66)
CH	↔️ CH รับอานิสงส์บาทอ่อน หนุนศักยภาพการทำกำไร ปลื้มส่งผลไม้เคสือบซีอิโกละแล และน้องสโสบเข้าคอนวีเนียนสโตร์ประเทศเยอรมนี ทั้งยังขยายฐานผลิตภัณฑ์มะม่วงเขียวในสหรัฐได้สำเร็จ ลั่นสต็อกผลิตภัณฑ์ที่ได้รับความนิยม พร้อมรับคำสั่งซื้อปีหน้าแล้ว - ก้นหูน (22 ก.ย. 66)
CRC	📉 CRC หั่นเป้ารายได้ปี 2566 เหลือเติบโต 8-10% และ EBITDA ในปีนี้บริษัทตั้งเป้าหมายไว้ที่ระดับ 13-15% สอดรับตามเศรษฐกิจและกำลังซื้อที่ชะลอตัวลงโดยเฉพาะในประเทศไทย ประเมินบลงทุนลงเหลือ 2-2.3 หมื่นล้านบาท ทางแผนเปิดสาขาใหม่ครั้งปีหลัง และลุยธุรกิจใหม่ "GO Wholesale" - ก้นหูน (22 ก.ย. 66)
EA	↔️ "พลังงานบริสุทธิ์" การันตี กำไรขึ้นต้นปีนี้แตะ 1 หมื่นล้านบาท สูงเป็นประวัติการณ์นับตั้งแต่ตั้งบริษัท หลังรับรู้รายได้รถอีวี และแบตเตอรี่มุ่ง ลดค่าไฟไม่กระทบยังมีสัญญา PPA พร้อมออกกรีนบอนด์ 1 หมื่นล้าน นำไปใช้หนี้ Q1/67 ขายโทเคนดิจิทัลธุรกิจเดินรถ "ไทยสมายล์บัส" - ช่าวหูน (22 ก.ย. 66)
GULF	📈 GULF เซ็นซื้อขายไฟฟ้า (PPA) เชื้อนปากแบงกับกฟผ. มูลค่าโครงการ 100,000 ล้านบาท สัญญายาว 29 ปี ราคา 2.7129 บาทต่อกิโลวัตต์-ชั่วโมง กำหนดจัดหาแหล่งเงินกู้ภายในปีหน้า ไขว่แลกก่อสร้าง 8 ปี พร้อมเดินเครื่องผลิตเชิงพาณิชย์จ่ายไฟฟ้าเข้าระบบ (COD) "ยูพาวิน" ย้ำชัดเจนสอดคล้องนโยบายรัฐบาลไทย มุ่งเน้นไฟฟ้าสะอาดและลดภาระค่าไฟฟ้าให้กับประชาชน - ช่าวหูน (22 ก.ย. 66)
J	↔️ J แถมนำได้ Q3/2566 ฟอร์มสวยกว่า Q2/2566 รับพอร์ตลูกค้าขยายตัว แถมนำเปิดศูนย์ใหม่ "Jas Green Village" บางบัวทอง สยายปีกรับทรัพย์เพิ่ม ส่วน "ซีเนร่า ซีเนียร์ เวลเนส" เรตตั้งแจ่ว - ก้นหูน (22 ก.ย. 66)
KJL	↔️ KJL ทางแผนธุรกิจปี 2567 คาดรายได้โต 10-15% ปีผลงานนิวยอร์กโต รับปัจจัยหนุนเร่งอิมพอร์ตผลิตได้ตามแผน 27 ล้านชิ้น คาดสิ้นปีแตะ 30 ล้านชิ้น ส่งซิกออกเดอริโกลเข้าต่อเนื่อง มองรัฐหนุนเมกะโปรเจกต์ด้านโครงการก่อสร้างแน่นอน - ก้นหูน (22 ก.ย. 66)
OSP	↔️ โอสดสภาวะ "ยุทธศาสตร์ความยั่งยืน" มุ่งสู่ความเป็นกลางทางคาร์บอน ปี 2593 สู่เน็ตซีโร่ ปี 2608 เดินหน้าบริหารจัดการทรัพยากรน้ำ พลังงาน พัฒนานวัตกรรมบรรจุภัณฑ์ พร้อมปลูกพันธุ์มิตร คู่ค้า ต้นตัว รับเมกะเทรนด์สร้างห่วงโซ่อุปทานยั่งยืน ต่อยอดโอกาสทางเศรษฐกิจใหม่ - กรุงเทพธุรกิจ (22 ก.ย. 66)
PPM	↔️ บีทีเอส PPM "ชำนาญ พรไพสิทธ์" ส่งสัญญาณธุรกิจสดใส ชี้ "โซลาร์ พีพีเอ็ม" ดาวเด่น ทยอยแผนร่วมทุนโซลาร์ฟาร์ม เดินหน้าผลิตแผงนวัตกรรมใหม่ แถมนำหนุน คาดยอดขายโตปกติในระดับ 5-10% อุตสาหกรรมผ่านจุดต่ำสุด - ก้นหูน (22 ก.ย. 66)
WHA	↔️ WHA ชี้นายกรัฐมนตรีสร้างความเชื่อมั่นลงทุน ชูไทยอีโคโนมิคเต็มเหมาะสมลงทุน จับตาสถิติพิเศษดึงดูด ประกาศ WHA คนครันรองรับการลงทุนทุกรูปแบบ มีระบบเป็นมิตรสิ่งแวดล้อม สำหรับการลงทุนยุคใหม่ ขับเคลื่อนสู่ดิจิทัลลดต้นทุนผู้ประกอบการ เป้าขายปีนี้ 2.5 พันไร่ - ก้นหูน (22 ก.ย. 66)

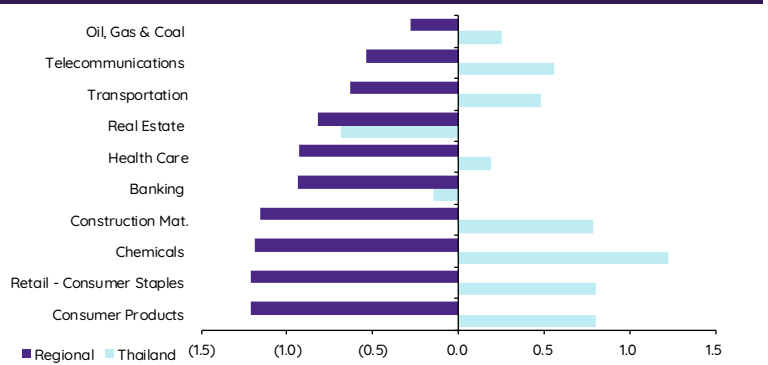
Update ทภาวะตลาด

การเคลื่อนไหวของตลาดทั่วโลก

	21-Sep	Index	Chg (pts)	Performance (%)				PE (x)		EPS gth (%)		PBV (x)		ROE (%)	
				1D	WTD	MTD	YTD	23F	24F	23F	24F	23F	24F	23F	24F
S&P 500		4,330	(72.20)	(1.6)	(2.7)	(3.9)	12.8	19.6	17.6	(0.7)	11.1	3.9	3.5	18.0	18.5
Euro Stoxx 600		455	(5.99)	(1.3)	(1.6)	(0.8)	7.0	12.6	12.0	2.9	5.3	1.8	1.7	13.4	13.3
Japan		32,571	(452.75)	(1.4)	(2.9)	(0.1)	24.8	21.2	18.2	7.2	16.5	1.8	1.7	8.5	9.4
Hang Seng		17,655	(230.19)	(1.3)	(2.9)	(4.0)	(10.7)	8.9	8.1	7.1	9.8	1.0	0.9	10.7	11.0
MSCI Asia x J		605	(8.81)	(1.4)	(3.3)	(2.7)	(2.2)	14.2	11.6	(5.1)	22.0	1.4	1.3	9.9	11.1
Philippines		6,095	53.67	0.9	(0.5)	(1.3)	(7.2)	11.4	10.2	14.8	11.1	1.4	1.2	11.9	11.7
Indonesia		6,991	(20.21)	(0.3)	0.1	0.5	2.1	14.5	13.0	4.5	11.9	1.9	1.7	13.0	13.1
Malaysia		1,448	(3.35)	(0.2)	(0.7)	(0.3)	(3.2)	14.5	13.1	4.9	10.6	1.3	1.2	9.0	9.4
Thailand		1,514	6.36	0.4	(1.8)	(3.3)	(9.3)	17.2	14.9	(6.4)	15.5	1.4	1.4	8.4	9.7
Asean 4 - simple avg.				0.2	(0.7)	(1.1)	(4.4)	14.4	12.8	4.5	12.3	1.5	1.4	10.6	11.0
China		3,085	(23.87)	(0.8)	(1.1)	(1.1)	(0.1)	11.2	9.7	18.3	15.1	1.2	1.1	11.0	11.6
India		66,230	(570.60)	(0.9)	(2.4)	2.2	8.9	22.3	18.2	17.8	22.1	3.2	2.8	14.3	15.0
Singapore		3,203	(39.19)	(1.2)	(2.4)	(0.9)	(1.5)	10.4	10.1	20.5	2.4	1.1	1.0	10.0	10.0
Taiwan		16,317	(218.08)	(1.3)	(3.6)	(1.9)	15.4	17.8	14.5	(32.8)	22.8	2.1	1.9	11.9	13.4
Korea		2,515	(44.77)	(1.7)	(3.3)	(1.6)	12.5	14.7	9.5	(25.2)	54.2	0.9	0.8	6.1	8.5
Others				(1.2)	(2.5)	(0.7)	7.0	15.3	12.4	(0.3)	23.4	1.7	1.5	10.6	11.7

การเคลื่อนไหวรายกลุ่มอุตสาหกรรมของตลาดหุ้นภูมิภาค

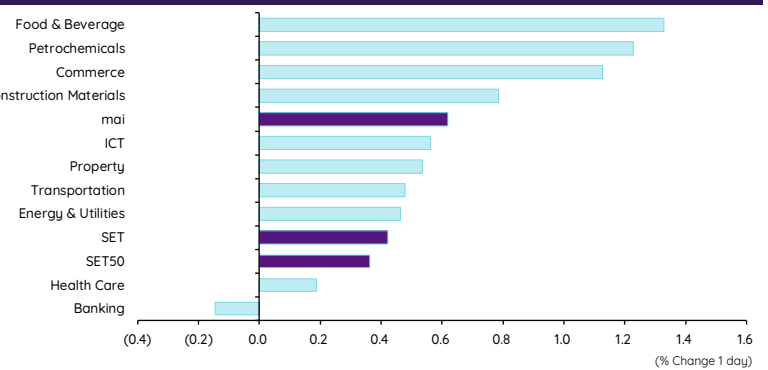
	Price performance (%) *			
	21-Sep	WoW	MoM	YTD
Banking	(0.94)	(0.25)	(0.53)	(0.39)
Chemicals	(1.19)	(2.07)	(2.91)	(1.30)
Construction Mat.	(1.16)	(1.04)	(1.31)	13.31
Consumer Products	(1.21)	(1.77)	(5.13)	(10.74)
Health Care	(0.93)	(1.49)	(1.47)	(1.69)
Oil, Gas & Coal	(0.28)	(1.69)	(0.93)	(3.27)
Real Estate	(0.82)	(2.17)	(6.92)	(20.50)
Retail - Consumer Staples	(1.21)	(1.77)	(5.13)	(10.74)
Telecommunications	(0.54)	(1.52)	(0.91)	4.53
Transportation	(0.63)	(0.51)	(1.19)	(3.50)



* การเคลื่อนไหวรายกลุ่มอุตสาหกรรมของตลาดหุ้นภูมิภาค (%) อังกฤษ, US\$ และ การเคลื่อนไหวรายกลุ่มอุตสาหกรรมของตลาดหุ้นไทย (%) อังกฤษ, บาท

การเคลื่อนไหวรายกลุ่มอุตสาหกรรมของตลาดหุ้นไทย

	Price performance (%)			
	21-Sep	WoW	MTD	YTD
Banking	(0.14)	(2.51)	(3.88)	1.59
Commerce	1.13	(3.22)	(5.06)	(12.16)
Construction Materials	0.78	(1.73)	(3.81)	(14.26)
Energy & Utilities	0.46	(2.47)	(3.82)	(15.67)
Food & Beverage	1.33	(1.64)	(2.48)	(9.44)
Health Care	0.19	(1.94)	(2.66)	(3.55)
ICT	0.56	1.18	2.45	(1.59)
Petrochemicals	1.23	(3.40)	(7.83)	(28.53)
Property	0.54	(2.20)	(4.06)	(12.37)
Transportation	0.48	(1.67)	(2.62)	(9.27)
SET	0.42	(2.00)	(3.30)	(9.25)
SET50	0.36	(2.09)	(3.10)	(7.73)
MAI	0.62	(0.96)	(5.03)	(19.74)



มูลค่าการซื้อขาย 10 อันดับ

Stock	Price (Bt)	Value (Btmn)	Chg (%)
BDMS	26.50	3,452.40	-
SCB	108.50	2,012.13	(1.36)
PTT	33.25	1,426.00	-
AOT	70.00	1,196.90	0.36
DELTA	104.50	1,130.63	(1.42)
PTTEP	165.50	1,333.72	-
TRUE	7.65	1,095.55	1.32
CPALL	61.75	1,078.79	1.65
KBANK	127.00	1,030.98	(0.78)
COCOCO	10.30	1,013.96	0.98

ราคาเพิ่มขึ้น 10 อันดับ

Stock	Price (Bt)	Value (Btmn)	Chg (%)
NEP	0.23	0.05	15.00
ROCK	9.50	0.41	13.10
TEAM	5.70	26.98	8.57
SINO	2.08	730.00	7.77
TH	1.44	35.69	7.46
SYMC	9.10	13.57	6.43
BWG	0.75	59.00	5.63
EVER	0.19	0.32	5.56
DOHOME	11.50	286.04	5.50
CFRESH	2.34	35.32	5.41

ราคาลดลง 10 อันดับ

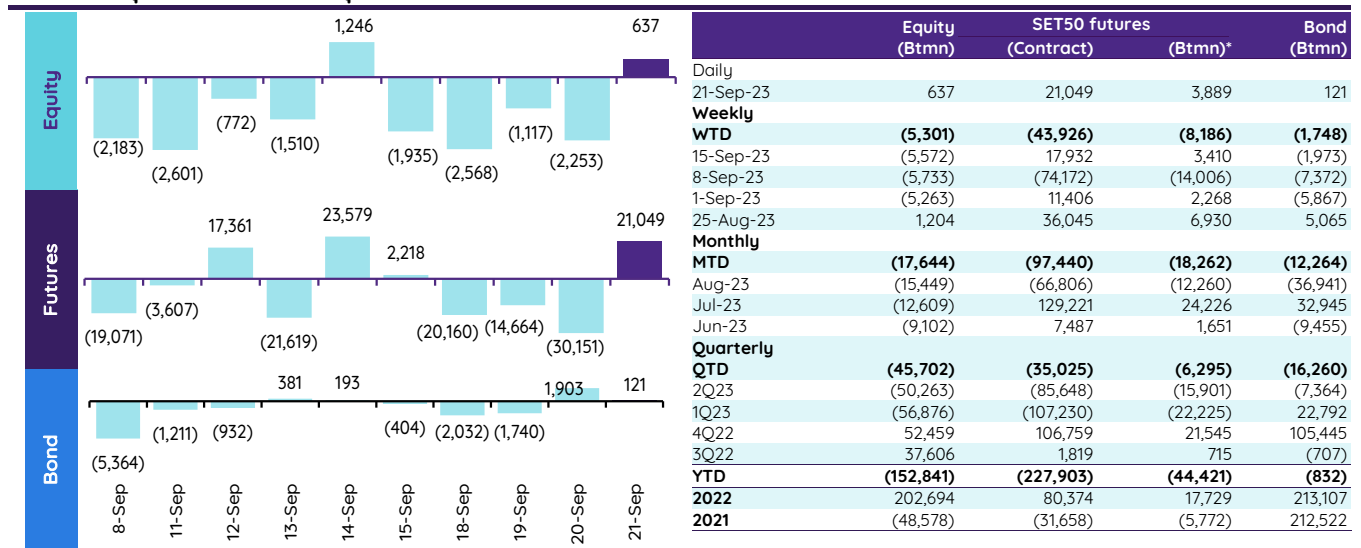
Stock	Price (Bt)	Value (Btmn)	Chg (%)
TNPF	1.62	0.79	(10.00)
NEW	90.25	0.01	(9.75)
SLP	0.42	0.10	(6.67)
BEC	7.30	63.56	(6.41)
WAVE	0.17	15.76	(5.56)
SIRIP	7.05	0.00	(4.73)
GEL	0.21	0.91	(4.55)
WGE	0.89	0.10	(4.30)
RML	0.46	0.66	(4.17)
BAREIT	9.30	23.25	(4.12)

ทิศทางของกระแสเงินทุนต่างชาติ

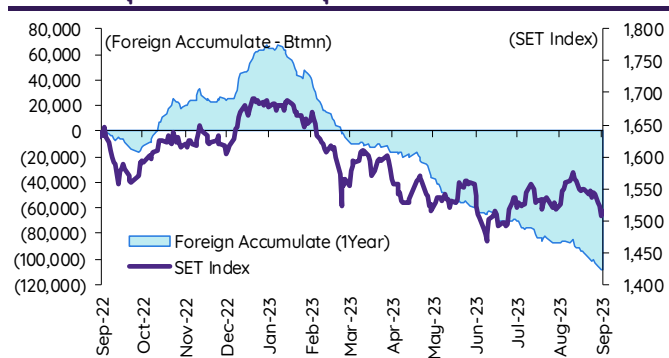
การเคลื่อนย้ายเงินทุนต่างชาติในตลาดหุ้นภูมิภาค

(US\$ Mn)	Thailand	Indonesia	Philippines	Malaysia	Vietnam	India	Taiwan	South Korea	Japan
Daily									
21-Sep-23	18	(9)	(11)		(15)		(1,137)	(126)	
20-Sep-23	(63)	52	(18)	25	(9)	(369)	(636)	(209)	
19-Sep-23	(31)	25	(10)	35	(15)		(495)	(59)	
18-Sep-23	(72)	22	(7)	22	(20)	(90)	(869)	(296)	
15-Sep-23	(54)	(88)	(44)	39	5	36	277	(81)	
Weekly									
WTD	(148)	90	(46)	81	(60)	(20)	(3,137)	(691)	(5,782)
15-Sep-23	(157)	(118)	(77)	50	(89)	(20)	632	(729)	0
8-Sep-23	(161)	(105)	(63)	(6)	(54)	(884)	(1,391)	19	(5,782)
1-Sep-23	(150)	(105)	(143)	(25)	39	764	(54)	496	3,638
25-Aug-23	34	(177)	(30)	(33)	(75)	3	(34)	292	(4,123)
Monthly									
MTD	(495)	(100)	(287)	117	(203)	(1,148)	(4,090)	(1,285)	(2,143)
Aug-23	(443)	(1,319)	(131)	31	(111)	1,726	(4,549)	(570)	(8,070)
Jul-23	(361)	182	334	313	(36)	4,140	(2,994)	627	5,096
Jun-23	(263)	(293)	97	(291)	(16)	6,717	625	(1,256)	15,211
YTD	(4,281)	(147)	(552)	(468)	(362)	15,883	(385)	6,717	41,767

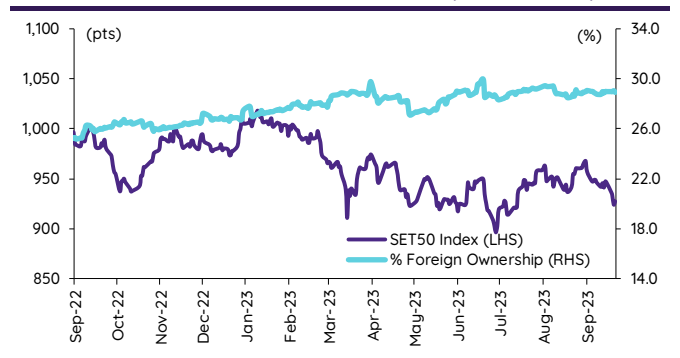
ยอดซื้อขายสุทธิรายวันของนักลงทุนต่างชาติในประเทศไทย



การซื้อขายสุทธิสะสมของนักลงทุนต่างชาติ และ SET



SET50 และสัดส่วนการถือครองของต่างชาติ (ไม่รวม NVDR)



การซื้อขาย/ขายสุทธิของนักลงทุนต่างชาติ

สัดส่วนการถือครองหุ้นของนักลงทุนต่างชาติเปลี่ยนแปลงมากที่สุด 10 อันดับ

	Fgn hld (%)	Δ Fgn (M.shares)	Buy* (Btmn)
SCC	11.42	0.48	146
IVL	70.81	5.10	136
PTTGC	11.09	3.99	135
BCH	5.90	5.64	108
PTTEP	13.05	0.59	98
BBL	28.18	0.46	76
PTT	8.01	2.01	67
CPF	24.65	2.45	51
GLOBAL	4.14	2.04	36
MINT	31.30	0.80	25

ซื้อ-ขาย (สุทธิ) สูงสุด 10 อันดับ NVDR

	Fgn hld (%)	Δ Fgn (M.shares)	Sell* (Btmn)		Buy* (Btmn)	Sell* (Btmn)
CPALL	29.05	(7.13)	(440)	BDMS	1000	(280)
SCB	19.30	(2.16)	(235)	TRUE	227	(228)
CPALL	29.05	(7.13)	(440)	IVL	203	(156)
KTB	11.01	(9.49)	(179)	ADVANC	112	(151)
GPSC	2.22	(2.63)	(127)	OSP	87	(132)
BDMS	24.24	(4.75)	(126)	CPALL	84	(122)
HANA	49.35	(1.81)	(106)	TU	61	(120)
GULF	36.26	(1.24)	(58)	BEM	59	(91)
TISCO	44.39	(0.56)	(56)	KTB	55	(72)
BH	31.22	(0.19)	(48)	TIDLOR	52	(61)

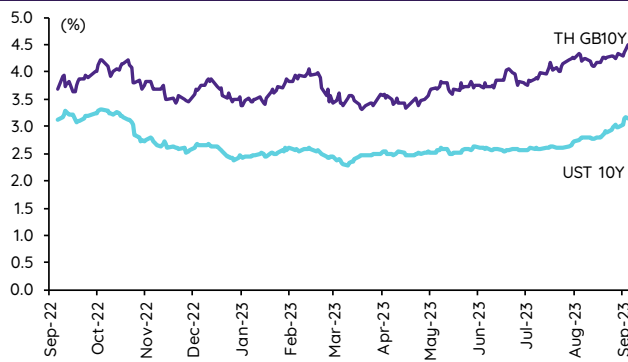
* ฐานการถือครอง InnovestX Research

Update ราคาสินทรัพย์ประเภทต่างๆ

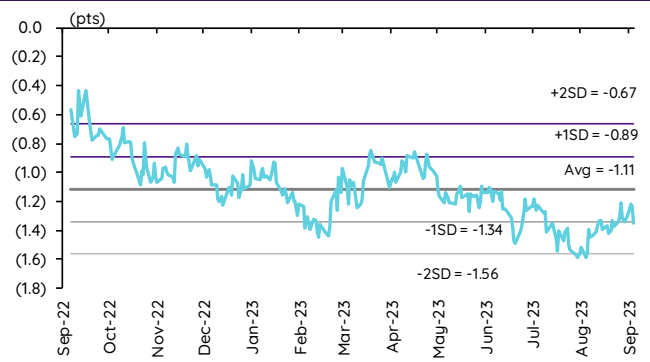
ดัชนีชี้วัดที่สำคัญ

	ราคาปิด	21 ก.ย.	WoW	MoM	YoY	YTD
ดัชนีความเชื่อมั่น						
VIX Index	17.54	15.85	36.82	3.36	(37.33)	(19.06)
Europe CDS (bps)	76.795	2.05	7.53	(0.51)	(45.35)	(13.82)
LIBOR OIS Spread (bps)	0.24334	(0.32)	(1.36)	1.00	16.16	8.04
TED Spread (bps)	0.1997	0.09	(1.13)	(2.89)	(17.70)	(22.47)
อัตราแลกเปลี่ยน:						
Dollar Index	105.38	0.04	0.03	1.71	(5.34)	1.82
สหรัฐดอลลาร์/บาท	36.11	0.23	1.06	3.66	(2.89)	4.68
ยูโร/สหรัฐดอลลาร์	1.07	0.00	0.15	(1.72)	8.36	(0.41)
สหรัฐดอลลาร์/เยนญี่ปุ่น	147.56	(0.46)	0.07	1.20	2.45	12.55
ตราสารหนี้: (เปลี่ยนแปลง basis points)						
อัตราอ้างอิงพันธบัตรรัฐบาลไทย 2 ปี	2.55%	(0.65)	5.40	25.79	86.54	91.34
อัตราอ้างอิงพันธบัตรรัฐบาลไทย 10 ปี	3.14%	(3.23)	16.77	37.12	16.24	49.87
อัตราอ้างอิงพันธบัตรรัฐบาลสหรัฐ 2 ปี	5.14%	(4.06)	12.81	9.15	101.42	70.33
อัตราอ้างอิงพันธบัตรรัฐบาลสหรัฐ 10 ปี	4.49%	5.69	20.58	18.19	93.86	61.52
สินค้าโภคภัณฑ์:						
CRB Index	553.42	0.03	0.06	0.40	(2.46)	(0.25)
ทองคำแท่ง (ดอลลาร์ต่อออนซ์)	1,919.63	(0.51)	0.52	1.21	14.75	5.27
ค่าการกลั่น (ดอลลาร์ต่อบาร์เรล)	9.42	16.01	(23.35)	(30.79)	n.m.	(10.63)
น้ำมันตลาดดูไบ (ดอลลาร์ต่อบาร์เรล)	93.14	(0.01)	(0.33)	(7.95)	1.44	20.65
น้ำมันตลาดนิวยอร์ก (ดอลลาร์ต่อบาร์เรล)	89.73	(0.61)	(0.48)	11.67	8.19	85.24
ค่าระวางเรือ (จุด)	1,569.00	(0.95)	17.09	31.41	(10.14)	3.56

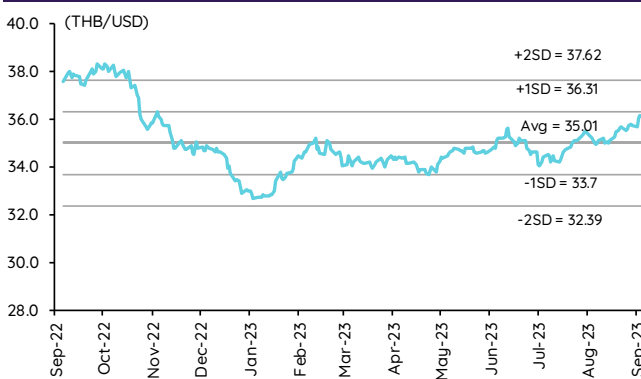
อัตราผลตอบแทนพันธบัตร 10 ปี ของไทยและสหรัฐฯ



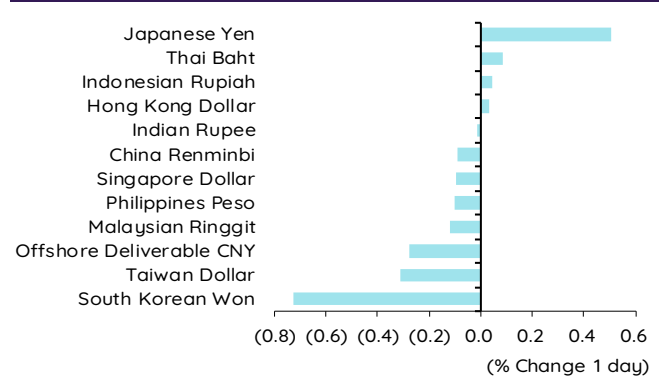
ผลต่างอัตราผลตอบแทนพันธบัตร 10 ปี ของไทยและสหรัฐฯ



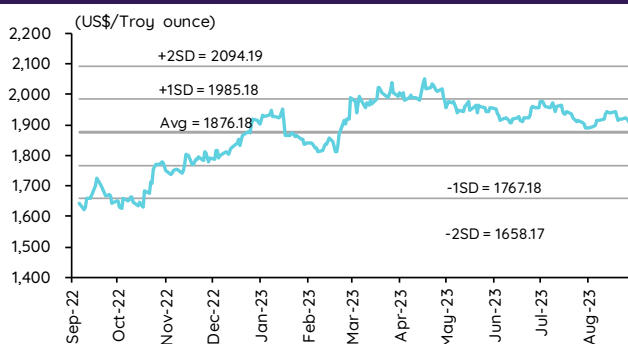
อัตราแลกเปลี่ยน THB/USD



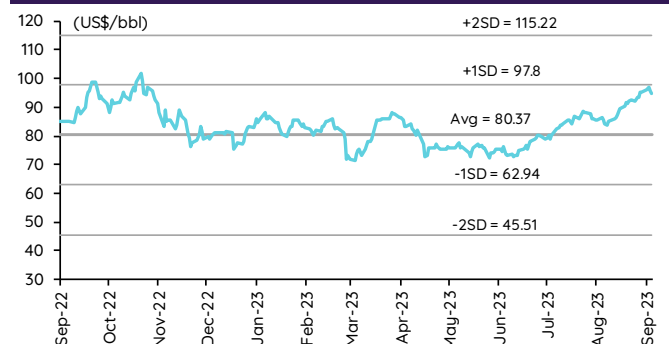
การเคลื่อนไหวของอัตราแลกเปลี่ยนในภูมิภาคต่อดอลลาร์ สหรัฐ



ทองคำ



น้ำมันดิบ Brent



Note: Standard deviation (SD) ไม่ใช่สัญญาณซื้อขายหรือขาย

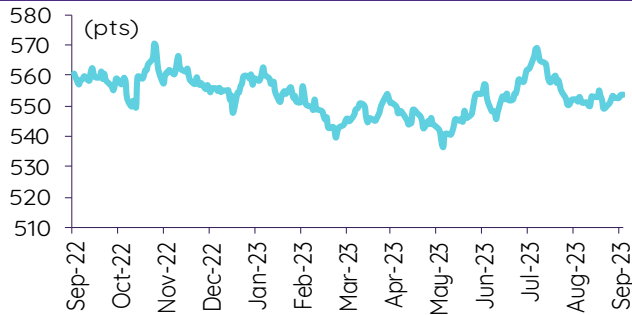
Update ราคาสินค้าโภคภัณฑ์

	As of 21-Sep-23	-1W %	Avg. Price QTD in 3Q23	% QoQ	% YoY	Avg. Price in '22	% YoY	Avg. Price in '23	% YoY	Update
CRB Index	553.42	0.3	555.30	1.6	(4.0)	592.61	10.66	551.17	(7.0)	Daily
Energy Prices										
Crude Oil - Dubai (US\$/bbl)	93.57	(1.1)	86.04	10.8	(12.4)	97.10	41.01	80.90	(16.7)	Daily
Brent Crude (US\$/bbl)	94.85	1.6	85.79	9.6	(14.7)	101.22	43.68	81.63	(19.4)	Daily
West Texas Int. Cushing (US\$/bbl)	90.43	2.2	81.25	10.4	(19.3)	94.54	38.91	76.85	(18.7)	Daily
Crude Oil - Asia-Pacific Tapis Oil Spot (US\$/bbl)	98.86	(0.9)	89.50	10.8	(11.1)	107.55	49.75	85.22	(20.8)	Daily
Natural Gas Henry Hub (US\$/mmBTU)	2.62	(3.5)	2.73	2.5	(47.7)	4.64	65.96	2.89	(37.6)	Daily
Coal Price NEX (US\$/MT)	160.95	0.3	146.02	(10.5)	(65.8)	364.93	163.91	266.64	92.8	Friday
Oil Product Prices and Gross Refinery Margin										
Gas Oil 500 ppm Sulfur Singapore (US\$/bbl)	122.29	(0.5)	111.02	21.6	(16.9)	128.47	68.59	102.47	(20.2)	Daily
Gas Oil - Dubai (US\$/bbl)	28.72	1.2	24.99	82.8	(29.5)	31.37	327.29	21.57	(31.2)	Daily
Gasoline, 92 RON Spot (US\$/bbl)	100.72	(1.6)	96.88	6.1	(6.2)	109.73	43.14	93.15	(15.1)	Daily
Gasoline - Dubai (US\$/bbl)	7.15	(8.2)	10.84	0.4	112.8	12.63	62.02	12.25	(3.0)	Daily
Fuel Oil 180 Singapore Spot (US\$/bbl)	78.92	(4.1)	76.69	(16.0)	5.3	79.55	29.19	68.73	(13.6)	Daily
Fuel Oil - Dubai (US\$/bbl)	(14.65)	19.2	(9.35)	(10.7)	(63.1)	-17.55	140.85	(12.17)	(30.7)	Daily
Jet Kerosene - Spot Price (US\$/bbl)	118.60	(1.1)	109.33	18.9	(14.8)	124.29	68.00	102.20	(17.8)	Daily
Jet Kerosene - Dubai (US\$/bbl)	25.03	(1.2)	23.29	62.5	(22.8)	27.19	430.89	21.30	(21.6)	Daily
SG Refinery Margin (US\$/bbl)	9.42	(23.4)	9.82	136.9	39.4	7.33	109.19	7.33	(31.8)	Daily
Olefins Product Prices and Spread										
Ethylene, FOB Japan Spot (US\$/MT)	820	1.2	778	(4.5)	(12.0)	1,001	(0.87)	826	(17.4)	Tuesday
Ethylene Spread (US\$/MT)	112	18.6	134	245.9	(22.8)	212	(41.19)	176	(16.9)	Daily
Propylene (Olefins), FOB Japan Spot (US\$/MT)	845	2.4	799	(5.2)	(11.2)	990	(1.54)	857	(13.4)	Tuesday
Propylene Spread (US\$/MT)	137	25.2	155	(34.8)	(17.9)	201	(43.60)	207	3.0	Daily
Naphtha - Singapore Spot FOB (US\$/MT)	708	(1.0)	644	6.4	(9.4)	789	21.56	650	(17.6)	Daily
Polyolefins Prices and Spread										
Polye HDPE SE Asia (US\$/MT)	1,040	0.0	1,008	(5.6)	(7.0)	1,180	0.08	1,042	(11.7)	Tuesday
HDPE-Naphtha Spread (US\$/MT)	332	2.3	364	125.1	(2.4)	391	(26.19)	392	0.1	Daily
Polye LDPE-Film, CFR SE Asia Spot (US\$/MT)	1,040	1.0	984	(6.1)	(25.4)	1,438	(5.75)	1,063	(26.1)	Tuesday
LDPE-Naphtha Spread (US\$/MT)	332	5.6	340	114.7	(44.1)	649	(25.96)	413	(36.3)	Daily
PP Film, Spot South East Asia (US\$/MT)	980	0.0	950	(6.0)	(11.8)	1,174	(9.60)	1,012	(13.8)	Tuesday
PP Spread (US\$/MT)	272	2.8	306	(24.5)	(16.4)	385	(40.72)	362	(6.0)	Daily
MEG Prices and Spread										
MEG, CFR South East Asia (US\$/MT)	500	2.0	482	(3.9)	(9.0)	585	(13.93)	504	(13.8)	Tuesday
MEG Spread (US\$/MT)	-8	(31.1)	0	(99.5)	(99.5)	-36	(167.17)	-9	n.m.	Tuesday
Aromatics Product Prices and Spread										
Paraxylene, FOB USG Spot (US\$/MT)	1,225	5.6	1,132	4.2	(7.1)	1,261	40.96	1,105	(12.3)	Tuesday
Paraxylene Spread (US\$/MT)	436	20.2	406	(5.6)	3.7	442	42.51	421	(4.8)	Tuesday
Paraxylene - 92 RON Spread (US\$/MT)	366	27.6	306	(8.0)	(9.5)	325	35.01	311	(4.4)	Daily
Toluene, FOB Korea Spot (US\$/MT)	1,035	3.5	949	8.8	(3.1)	963	32.26	898	(6.8)	Tuesday
Benzene, CFR Japan Spot (US\$/MT)	1,040	3.5	905	1.9	(11.1)	1,057	13.52	914	(13.5)	Tuesday
Benzene Spread (US\$/MT)	424	11.7	340	(6.1)	(17.1)	367	4.35	346	(5.7)	Daily
Benzene - 92 RON Spread (US\$/MT)	181	37.2	79	(41.3)	(42.6)	121	(56.40)	120	(1.1)	Daily
Condensate (US\$/MT)	789	(1.1)	727	10.6	(12.2)	818	40.13	684	(16.4)	Daily
PTA Prices and Spread										
PTA, CFR South East Asia (US\$/MT)	860	5.5	809	(0.6)	(8.1)	885	25.47	809	(8.6)	Tuesday
PTA Spread (US\$/MT)	39	3.8	51	(40.9)	(21.0)	40	(62.02)	68	69.4	Tuesday
PVC Prices and Spread										
PVC, CFR South East Asia (US\$/MT)	890	(1.1)	854	2.9	(14.7)	1,152	(20.27)	861	(25.3)	Tuesday
Ethylene Spread (US\$/MT)	778	(3.4)	720	20.2	(13.0)	940	(13.31)	685	(27.1)	Tuesday
Ethylene Dichloride CFR Far East Asia (US\$/MT)	270	0.0	271	(14.9)	(33.5)	543	(26.02)	294	(45.8)	Tuesday
Metal										
Gold (US\$/Troy Ounce)	1,920	0.6	1,931	(2.4)	11.7	1,802	0.17	1,933	7.2	Daily
LME Copper 3 Month Rolling Forward (US\$/MT)	8,225	(2.0)	8,423	(0.8)	9.0	8,805	(5.25)	8,629	(2.0)	Daily
Silver Future (US\$/Troy Ounce)	24	2.4	24	(3.4)	21.3	23	(12.65)	24	6.9	Daily
China Composite Steel Prices (CNY/MT)	4,189	0.9	4,137	(1.2)	(6.0)	4,770	(12.85)	4,279	(10.3)	Daily
Agriculture Prices										
Malaysian Crude Palm Oil Spot Price(MYR/MT)	3,690	1.2	3,815	(0.8)	(3.9)	5,136	15.59	3,893	(24.2)	Daily
SGX Ribbed Smoked Sheet 3 (RSS3) Futures (US\$/KG.)	155	(2.0)	151	(2.4)	(7.9)	184	(11.85)	156	(15.1)	Daily
Sugar #11 (US\$/LB)	27	1.2	25	2.5	44.3	18	16.35	23	29.7	Daily
Freight Rate										
Baltic Freight Index: BDIY	1,569	21.6	1,143	(13.8)	(30.5)	1,931	(33.89)	1,163	(39.8)	Daily
Baltic Supramax Index: BSI58	1,324	14.5	869	(12.0)	(51.4)	2,006	(17.27)	930	(53.6)	Daily

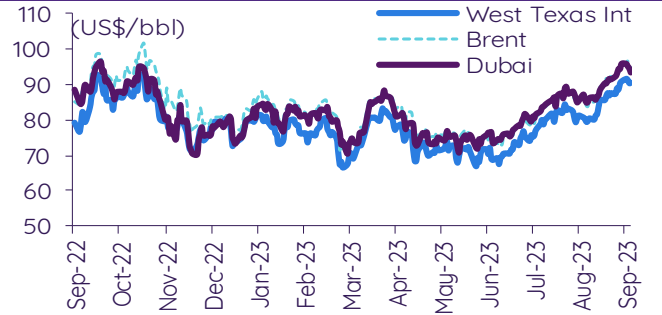
ที่มา: Bloomberg Finance LP, IQ Professional, BANPU IIR, InnovestX Research

Update ราคาสินค้าโภคภัณฑ์

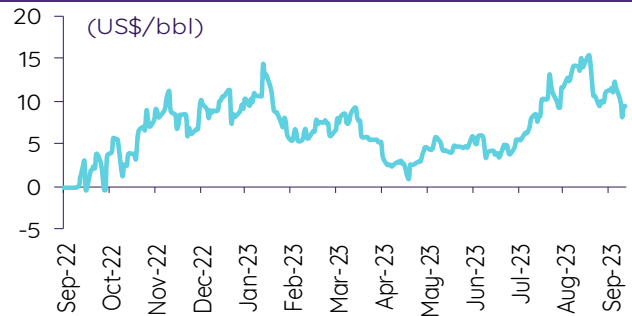
CRB US Spot All Commodities Price Index



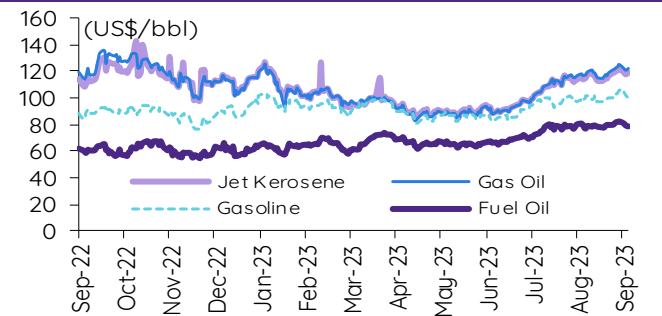
Crude prices



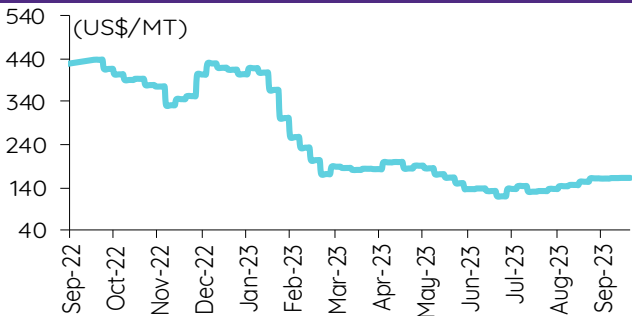
SG Dubai Hydrocracking Refinery Margin



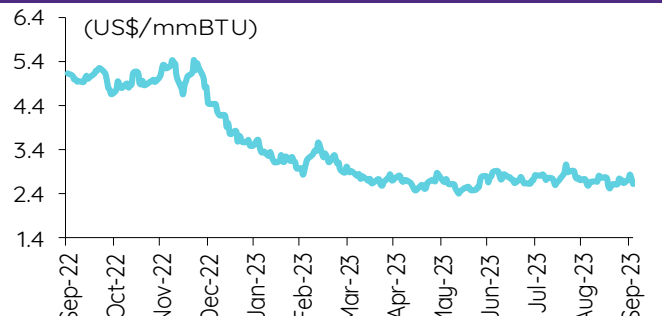
Oil product prices



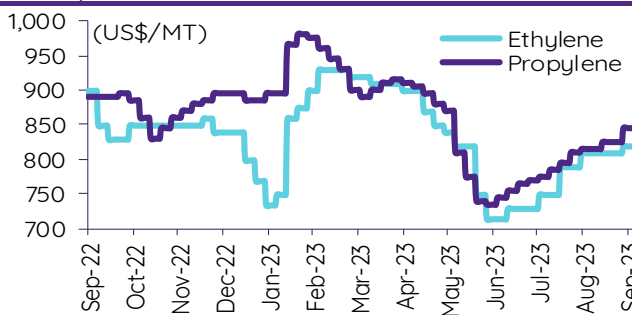
Coal price (NEX)



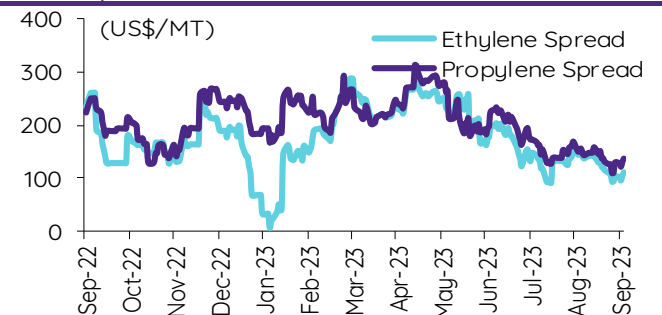
Natural gas prices (Henry hub)



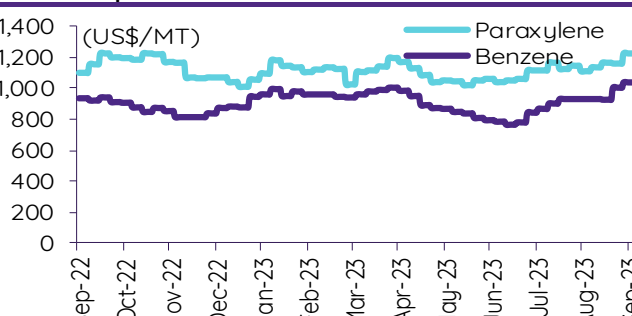
Olefins prices



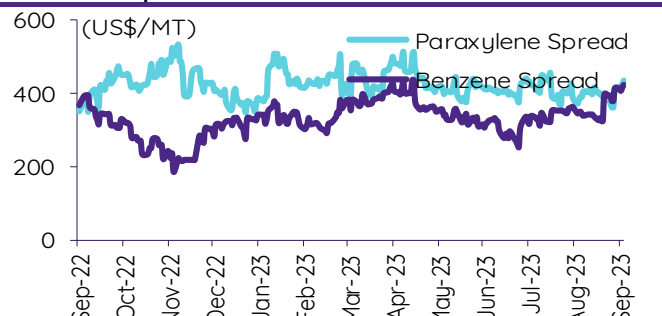
Olefins spreads



Aromatics prices

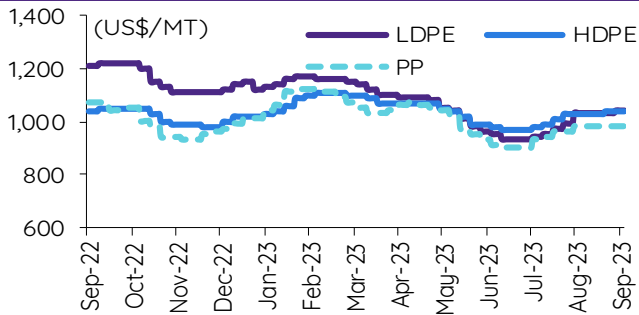


Aromatics spreads

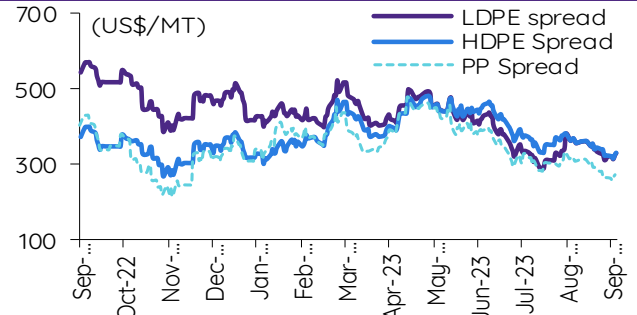


Update ราคาสินค้าโภคภัณฑ์

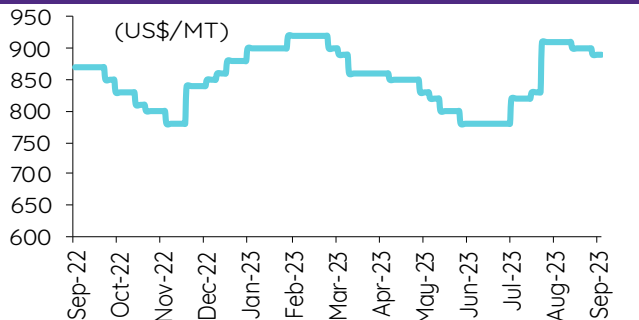
Polyolefins prices



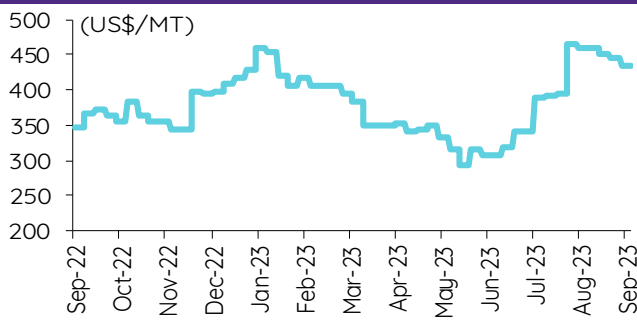
Polyolefins-Naphtha spreads



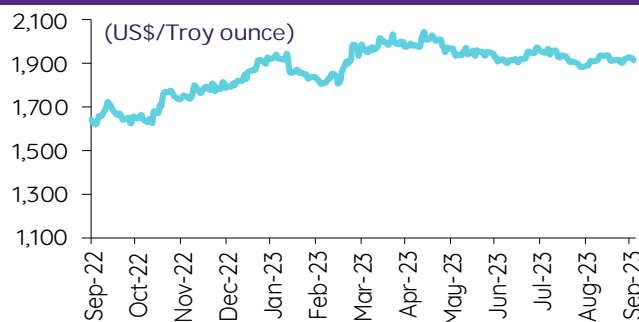
PVC price



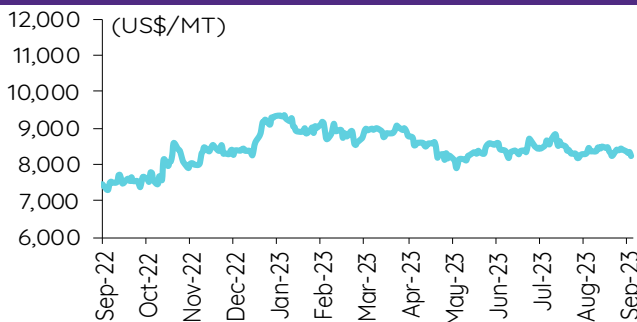
PVC spread



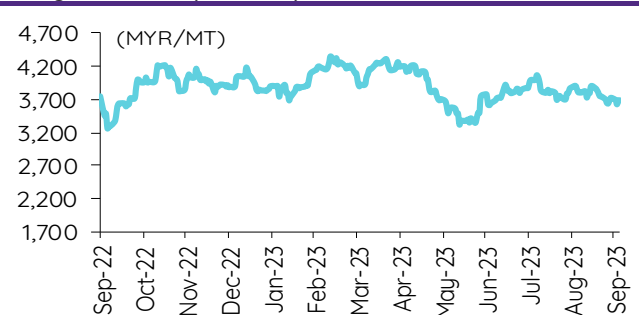
Gold price



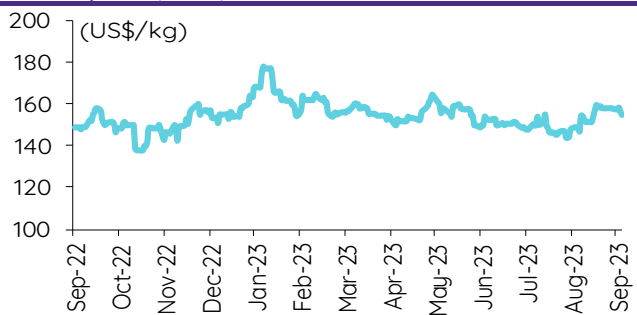
LME copper price



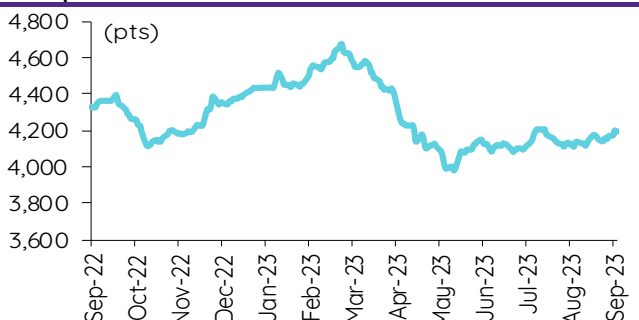
Malaysian crude palm oil price



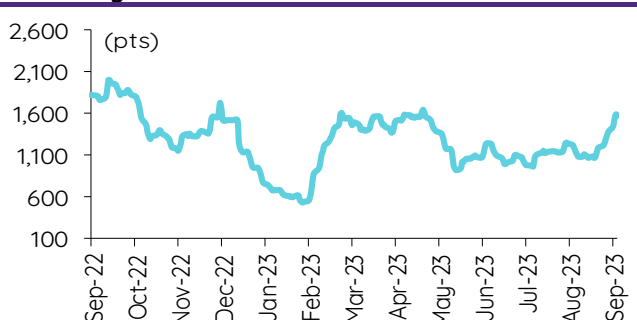
Rubber price (RSS3) futures



Steel price index



Baltic freight index



ข้อมูลการขายชอร์ต (short sales)

	ปริมาณหุ้น (หุ้น)	มูลค่าการขายชอร์ต (บาท)	ราคาเฉลี่ย (บาท)	ราคาต่ำสุด 21 ก.ย. 66	ส่วนต่างระหว่างราคาปิด กับราคาขายชอร์ต	% ปริมาณการขายชอร์ต เทียบกับกระดานหลัก
LANNA	163,300	2,564,790	15.71	15.80	(0.59)	43.39
NOBLE	267,600	1,091,932	4.08	4.10	(0.48)	41.11
AIT	213,800	1,012,776	4.74	4.74	(0.06)	33.29
LPN	62,800	260,680	4.15	4.14	0.26	28.52
EGCO-R	168,500	21,143,850	125.48	125.50	(0.01)	25.13
TTB	26,889,900	45,633,660	1.70	1.70	(0.17)	21.22
DELTA-R	2,290,500	239,084,050	104.38	104.50	(0.11)	21.19
BANPU	9,975,500	76,370,275	7.66	7.65	0.08	19.42
GFPT	359,400	3,810,440	10.60	10.70	(0.91)	18.70
BLAND	561,900	438,282	0.78	0.78	0.00	18.04
ADVANC	633,800	141,088,500	222.61	222.00	0.27	17.08
COM7	1,438,300	45,659,900	31.75	32.00	(0.79)	16.76
TLI	2,088,700	27,119,010	12.98	12.90	0.65	16.59
RATCH-R	989,100	31,609,700	31.96	32.25	(0.91)	16.01
TVO-R	35,700	814,810	22.82	22.80	0.10	15.90
SCCC-R	3,600	485,850	134.96	135.00	(0.03)	15.79
TOP	1,533,200	73,670,525	48.05	48.00	0.10	15.75
CPAXT-R	801,200	26,566,525	33.16	33.25	(0.28)	15.20
THG-R	36,100	2,426,725	67.22	67.25	(0.04)	15.09
MTC-R	1,360,900	51,971,925	38.19	38.50	(0.81)	14.15
RPC	55,300	39,263	0.71	0.71	0.00	14.01
THANI	553,000	1,767,480	3.20	3.18	0.51	13.79
IRPC	6,869,700	14,176,146	2.06	2.06	0.17	13.60
MAJOR	103,000	1,359,600	13.20	13.20	0.00	13.35
PTTGC	1,122,700	37,991,800	33.84	33.75	0.27	13.06
STANLY	5,600	1,040,150	185.74	185.50	0.13	12.93
TU	2,158,100	30,851,670	14.30	14.40	(0.72)	12.87
CKP-R	233,200	802,328	3.44	3.44	0.01	12.80
THG	29,600	1,980,675	66.91	67.25	(0.50)	12.37
TTW-R	337,600	3,011,975	8.92	9.00	(0.87)	12.23
STA-R	651,700	10,630,140	16.31	16.30	0.07	11.76
PTT	4,989,700	164,602,625	32.99	33.25	(0.79)	11.56
ASK	11,100	267,800	24.13	24.10	0.11	11.55
ERW	704,400	3,984,860	5.66	5.75	(1.62)	11.39
SAWAD	687,400	30,739,950	44.72	45.25	(1.17)	11.28
BLA	275,300	7,522,850	27.33	27.25	0.28	11.26
UVAN	20,700	169,955	8.21	8.25	(0.48)	11.17
GULF-R	1,502,900	69,644,275	46.34	46.75	(0.88)	11.11
AU	205,100	2,154,060	10.50	10.60	(0.92)	10.96
JTS	18,800	573,550	30.51	30.50	0.03	10.89
UBE	109,600	106,396	0.97	0.98	(0.94)	10.88
TCAP-R	75,000	3,674,975	49.00	49.00	(0.00)	10.77
EPG-R	256,200	1,721,035	6.72	6.75	(0.48)	10.60
CPN-R	529,500	34,625,600	65.39	65.75	(0.54)	10.55
CRC-R	982,800	38,792,775	39.47	39.50	(0.07)	10.50
IRPC-R	5,282,400	10,883,676	2.06	2.06	0.02	10.46
CPF	1,771,600	36,221,190	20.45	20.90	(2.17)	10.41
SAT	33,300	622,740	18.70	18.70	0.00	10.39
BGRIM	1,787,900	56,011,775	31.33	31.25	0.25	10.32
BTG	120,900	2,807,500	23.22	23.60	(1.60)	10.27
ITD	509,400	724,329	1.42	1.43	(0.56)	9.95
KTC	223,600	10,317,425	46.14	46.25	(0.23)	9.82
MINT	1,554,800	48,572,625	31.24	31.25	(0.03)	9.76
AOT	1,633,600	114,204,000	69.91	70.00	(0.13)	9.56
BBL	422,100	69,840,600	165.46	165.00	0.28	9.53
SPALI	354,700	7,383,550	20.82	20.80	0.08	9.53
SPRC-R	2,785,400	24,088,555	8.65	8.60	0.56	9.52
BTS-R	3,090,900	22,282,435	7.21	7.25	(0.56)	9.41
CK	107,200	2,287,190	21.34	21.30	0.17	9.36
ACE	386,200	626,006	1.62	1.62	0.06	9.34
BEC	788,100	5,849,570	7.42	7.30	1.68	9.24
CPALL	1,622,300	99,543,800	61.36	61.75	(0.63)	9.23
TQM	68,800	2,214,350	32.19	32.50	(0.97)	9.17
BAM	1,161,200	12,525,710	10.79	10.80	(0.12)	9.17
SIS-R	35,800	816,420	22.81	22.70	0.46	9.14
CENTEL-R	229,200	10,954,050	47.79	47.50	0.62	9.06
BCH	465,400	8,869,230	19.06	19.10	(0.22)	9.00
SIRI	21,924,300	39,564,437	1.80	1.81	(0.30)	9.00
TOP-R	872,300	41,822,325	47.94	48.00	(0.11)	8.96
OR	810,500	15,190,050	18.74	19.00	(1.36)	8.95
BPP	37,000	520,320	14.06	14.10	(0.26)	8.86
SGP-R	9,700	79,155	8.16	8.15	0.13	8.75
MGC-R	64,700	501,375	7.75	7.90	(1.91)	8.66
GLOBAL	1,513,900	26,465,700	17.48	17.70	(1.23)	8.60
AP	512,400	6,258,120	12.21	12.20	0.11	8.41
CHG	616,500	1,985,130	3.22	3.22	0.00	8.35
SCC-R	91,200	27,849,600	305.37	306.00	(0.21)	8.11
KTC-R	183,500	8,478,925	46.21	46.25	(0.09)	8.06
TTA-R	710,500	4,658,390	6.56	6.55	0.10	7.94
SCGP-R	1,674,800	66,964,225	39.98	40.50	(1.28)	7.92
NUSA	245,700	120,393	0.49	0.50	(2.00)	7.91
OSP-R	1,406,900	37,578,700	26.71	26.75	(0.15)	7.85
ORI	273,100	2,753,660	10.08	10.10	(0.17)	7.84
ONEE	716,100	3,048,930	4.26	4.26	(0.05)	7.84
SCB-R	1,450,500	157,629,450	108.67	108.50	0.16	7.83
BLA-R	190,800	5,169,075	27.09	27.25	(0.58)	7.80
CBG-R	245,600	19,881,325	80.95	81.25	(0.37)	7.62

	ปริมาณหุ้น (หุ้น)	มูลค่าการซื้อขาย (บาท)	ราคาเฉลี่ย (บาท)	ราคาต่ำสุด 21 ก.ย. 66	ส่วนต่างระหว่างราคาปิด กับราคาขายชอร์ต	% ปริมาณการขายชอร์ต เทียบกับปริมาณหลัก
STA	410,300	6,713,440	16.36	16.30	0.38	7.41
GULF	997,000	46,137,650	46.28	46.75	(1.01)	7.37
CENTEL	185,900	8,877,175	47.75	47.50	0.53	7.35
BEM	2,451,100	21,031,520	8.58	8.60	(0.23)	7.17
BCPG	248,300	2,468,565	9.94	9.95	(0.08)	7.15
MTC	686,900	26,188,825	38.13	38.50	(0.97)	7.14
CRC	666,400	26,183,850	39.29	39.50	(0.53)	7.12
BANPU-R	3,625,800	27,690,765	7.64	7.65	(0.17)	7.06
DELTA	750,800	78,357,350	104.37	104.50	(0.13)	6.94
THANI-R	277,100	885,772	3.20	3.18	0.52	6.91
GPSC	456,800	21,821,100	47.77	48.25	(1.00)	6.84
WHA	1,410,600	7,434,930	5.27	5.30	(0.55)	6.83
TOA	169,700	3,983,840	23.48	23.50	(0.10)	6.78
S-R	145,300	161,283	1.11	1.11	0.00	6.72
BJC-R	106,700	3,408,000	31.94	31.75	0.60	6.67
TEAMG	173,600	1,114,975	6.42	6.45	(0.42)	6.55
TCAP	45,500	2,229,500	49.00	49.00	0.00	6.53
PTTEP-R	436,600	72,389,350	165.80	165.50	0.18	6.48
PTTEP	434,500	71,778,450	165.20	165.50	(0.18)	6.45
RBF-R	143,000	1,634,120	11.43	11.40	0.24	6.44
AWC	2,537,500	10,019,138	3.95	3.96	(0.29)	6.35
AIE	110,900	182,766	1.65	1.64	0.49	6.21
PTL	69,900	948,620	13.57	13.60	(0.21)	6.21
HANA-R	490,700	28,974,875	59.05	58.75	0.51	6.16
MEGA	302,600	13,725,275	45.36	45.75	(0.86)	6.16
BEC-R	524,000	3,968,290	7.57	7.30	3.74	6.15
RAM-R	700	30,100	43.00	43.00	0.00	6.14
SCCC	1,400	189,000	135.00	135.00	0.00	6.14
KGI	43,300	197,448	4.56	4.56	0.00	6.10
INTUCH-R	130,300	9,623,825	73.86	74.25	(0.53)	6.10
LANNA-R	22,800	357,960	15.70	15.80	(0.63)	6.06
IVL	1,438,800	38,298,125	26.62	26.75	(0.49)	6.03
AH	67,900	2,358,550	34.74	35.00	(0.76)	6.01
CPALL-R	1,051,200	64,470,700	61.33	61.75	(0.68)	5.98
BDMS	7,807,400	203,087,950	26.01	26.50	(1.84)	5.94
ILM	30,200	755,725	25.02	24.90	0.50	5.92
MINT-R	932,800	29,266,925	31.38	31.25	0.40	5.86
EA	793,600	44,392,825	55.94	55.75	0.34	5.80
SPRC	1,688,000	14,559,425	8.63	8.60	0.29	5.77
BJC	91,900	2,940,800	32.00	31.75	0.79	5.74
KKP	102,300	5,727,300	55.99	55.75	0.42	5.72
CKP	102,000	348,904	3.42	3.44	(0.56)	5.60
AEONTS-R	4,800	786,450	163.84	165.00	(0.70)	5.51
MC	67,900	943,810	13.90	13.80	0.72	5.45
SPCG	10,400	128,960	12.40	12.40	0.00	5.43
RATCH	335,800	10,745,600	32.00	32.25	(0.78)	5.43
MEGA-R	265,900	12,080,050	45.43	45.75	(0.70)	5.41
BCP	257,100	10,237,225	39.82	40.00	(0.45)	5.40
LH	2,080,100	16,744,805	8.05	8.05	0.00	5.38
BGRIM-R	924,000	28,935,675	31.32	31.25	0.21	5.33
TIPH-R	13,000	516,950	39.77	39.75	0.04	5.26
JAS-R	988,600	2,124,934	2.15	2.14	0.44	5.22
UNIQ	16,100	49,456	3.07	3.06	0.39	5.21
FORTH	40,800	1,294,150	31.72	31.50	0.70	5.09
WHAUP	38,900	153,146	3.94	3.94	(0.08)	5.01
EGCO	33,600	4,226,100	125.78	125.50	0.22	5.01
HMPRO	2,450,500	31,853,870	13.00	12.90	0.77	5.00
TKN	325,600	4,273,720	13.13	13.10	0.20	4.88
SCGP	1,023,800	41,032,475	40.08	40.50	(1.04)	4.84
STEC-R	388,000	3,865,270	9.96	10.10	(1.37)	4.78
SINGER	570,300	7,993,890	14.02	13.90	0.84	4.78
SKR	5,900	67,850	11.50	11.60	(0.86)	4.69
STPI	25,400	90,830	3.58	3.54	1.02	4.68
JMT	290,100	13,388,550	46.15	46.25	(0.21)	4.67
RCL	97,400	2,175,140	22.33	22.40	(0.30)	4.65
MBK	30,900	565,470	18.30	18.30	0.00	4.63
BTS	1,518,500	10,932,050	7.20	7.25	(0.70)	4.63
PSH	29,700	380,160	12.80	12.80	0.00	4.58
KBANK	365,500	46,700,550	127.77	127.00	0.61	4.52
VGI	413,300	1,064,376	2.58	2.58	(0.18)	4.49
TKC	8,900	224,725	25.25	25.75	(1.94)	4.43
KTB	1,104,500	20,912,580	18.93	18.90	0.18	4.35
SAK	27,900	136,484	4.89	4.90	(0.17)	4.35
DITTO	47,200	1,372,700	29.08	29.25	(0.57)	4.33
BEM-R	1,475,500	12,666,635	8.58	8.60	(0.18)	4.32
JMART-R	610,900	13,969,270	22.87	22.80	0.29	4.30
STEC	345,100	3,442,855	9.98	10.10	(1.22)	4.25
HTC	14,100	244,070	17.31	17.20	0.64	4.22
TOA-R	105,100	2,477,950	23.58	23.50	0.33	4.20
7UP	371,900	185,950	0.50	0.50	0.00	4.20
TEAMG-R	111,200	712,645	6.41	6.45	(0.64)	4.19
FSMART	74,900	757,490	10.11	10.10	0.13	4.19
EGATIF	30,800	182,645	5.93	5.90	0.51	4.19
BH-R	52,600	13,571,300	258.01	258.00	0.00	4.17
AOT-R	711,100	49,878,000	70.14	70.00	0.20	4.16

ที่มา: ตลาดหลักทรัพย์แห่งประเทศไทย และ InnovestX Research

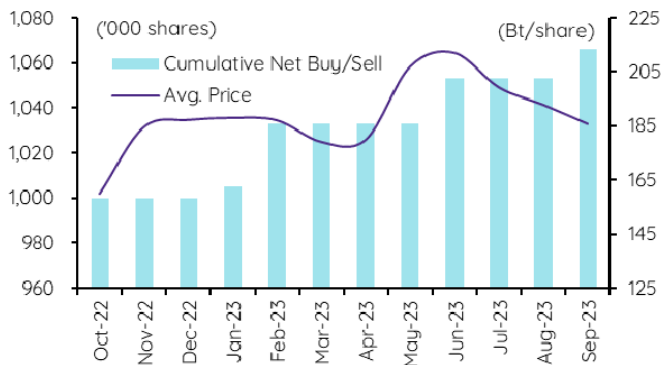
สรุปการซื้อขายหุ้นของผู้บริหาร

1. รายงานการซื้อขายหุ้นของผู้บริหาร ณ วันที่ 21 ก.ย. 2566

ชื่อบริษัท	ชื่อผู้บริหาร	ประเภท หลักทรัพย์	วันที่ได้มา /จำหน่าย	จำนวน (หุ้น)	ราคา (บาท)	รวม (บาท)	วิธีการได้มา/ /จำหน่าย
AIMIRT	นาย ณาเดช โอภาสยานนท์	หน่วยทรัสต์	20-09-66	1,000	10.50	10,500	ซื้อ
BAFS	นาย จักรสมิท กฤษศสาดใจ	หุ้นสามัญ	20-09-66	5,000	28.00	140,000	ซื้อ
BAREIT	นางสาว ภักธร อธิภูวดล	หน่วยทรัสต์	19-09-66	5,000	9.85	49,250	ซื้อ
BAREIT	นางสาว ภักธร อธิภูวดล	หน่วยทรัสต์	21-09-66	5,000	9.40	47,000	ซื้อ
BGT	นาง นันทริกา ชันช้อย	หุ้นสามัญ	19-09-66	1,400	0.97	1,358	ซื้อ
BGT	นาง นันทริกา ชันช้อย	หุ้นสามัญ	20-09-66	20,000	0.96	19,200	ซื้อ
BLESS	นาย ธารินทร์ บวรนิชยกุล	หุ้นสามัญ	21-09-66	200,000	0.68	136,000	ขาย
CMC	นาย วิเชียร แพทยานันท์	หุ้นสามัญ	04-09-66	100,000	129,000	12,900,000,000	ซื้อ
EP	นาย ยุกธ ชินสุภักกุล	หุ้นสามัญ	20-09-66	7,500	3.01	22,575	ซื้อ
HTC	พันเอก พิชร รัตกุล	หุ้นสามัญ	20-09-66	137,900	17.32	2,388,428	ขาย
KCG	นาย ทรงธรรม เพ็ชรพัฒน์วิทย์	หุ้นสามัญ	20-09-66	5,000	10.40	52,000	ซื้อ
KCG	นาย ทรงธรรม เพ็ชรพัฒน์วิทย์	หุ้นสามัญ	20-09-66	5,000	10.40	52,000	ซื้อ
MGC	นางสาว เจิดนงก์ ธรรมชวนวิริยะ	หุ้นสามัญ	20-09-66	170,000	7.62	1,295,400	ซื้อ
PCC	นาย ทิวัต สิมฤทธิ	หุ้นสามัญ	20-09-66	100,000	3.25	325,000	ซื้อ
PG	นาง กิตยากรณ์ ชัยทวารเสถียร	หุ้นสามัญ	20-09-66	5,000	8.55	42,750	ซื้อ
PRIN	นาย ปริญญา ไทวิทจินดาชัย	หุ้นสามัญ	20-09-66	100,000	2.95	295,000	ซื้อ
RT	นาย ธนวัฒน์ ศิรินาวิน	หุ้นสามัญ	19-09-66	40,000	0.93	37,200	ซื้อ
RT	นาย ธนวัฒน์ ศิรินาวิน	หุ้นสามัญ	20-09-66	90,000	0.91	81,900	ซื้อ
SKN	นาง กิตติยา นิ่มเลอร์	หุ้นสามัญ	20-09-66	10,000	4.36	43,600	ซื้อ
SSP	นาย ธนวรรณ ไกรพิสิทธิ์กุล	หุ้นสามัญ	19-09-66	96,300	6.75	650,025	ซื้อ
SSP	นาย ธนวรรณ ไกรพิสิทธิ์กุล	หุ้นสามัญ	19-09-66	7,000	6.80	47,600	ซื้อ
STANLY	นาง พิมพ์ใจ ลีอัสสรนุกุล	หุ้นสามัญ	20-09-66	3,000	185.00	555,000	ซื้อ
SYNTEC	นาย ณยศ ปิสิญธรนกุล	หุ้นสามัญ	20-09-66	96,800	1.69	163,592	ซื้อ
TPBI	นาย สมศักดิ์ บริสุทธนกุล	หุ้นสามัญ	20-09-66	74,600	3.15	234,990	ซื้อ
TSTE	นาย ประภาส ชุตินวรณ์พันธ์	หุ้นสามัญ	20-09-66	6,900	9.91	68,379	ซื้อ
				Total	ซื้อ	12,904,234,319	
					ขาย	2,524,428	
					สุทธิ	12,901,709,891	

2. ยอดซื้อ/ขายสุทธิสะสม 12 เดือนของหุ้นที่อยู่ภายใต้การวิเคราะห์ของ InnovestX

STANLY



ปฏิทินหุ้น

กันยายน				
จันทร์	อังคาร	พุธ	พฤหัสบดี	ศุกร์
18	19	20	21	22
Last trading day EMC-W6	PD BCP Bt0.5 BKKCP Bt0.16 EGATIF Bt0.0531 KBSPIF Bt0.231 MIPF Bt0.37 PB Bt0.86 TFFIF Bt0.1009 TTLPF Bt0.441 WHAIR Bt0.1369 XE EMC-W6 1:1 @Bt0.15 Share listing JCKH 1,617,531,400 Shares	XD MBK Bt0.4 SRIPANWA Bt0.1792 PD GPSC Bt0.3 LANNA Bt1.1 MJLF Bt0.127 MNIT Bt0.025 MNIT2 Bt0.17 MNRF Bt0.1 MST Bt0.37 TIF1 Bt0.125 Decreased capital POPF CPNCG Share listing PRG 39,131 Shares New securities SINO (SET)	XD PRG Bt0.3 PD BAY Bt0.4 GAHREIT Bt0.3 GROREIT Bt0.29 HPF Bt0.11 KKP Bt1.25 M-II Bt0.155 M-STOR Bt0.1 TTW Bt0.3 Share listing INET 910,000 Shares MBK 5,773,898 Shares	PD BBL Bt2 OR Bt0.25 SSSPF Bt0.1169 TISCO Bt2 TISCO-P Bt2 TOP Bt0.65 Share listing MBAX 2,984,298 Shares
25	26	27	28	29
PD BPP Bt0.4 TPIPP Bt0.12 XB WICE 24.8644:1 XR LHHOTEL 1:0.8549 @Bt- Decreased capital BLAND	Name change M PICTURES ENTERTAINMENT to "ZALEK" MPIC to "ZAA"	XD ENGY Bt0.05 XR JCKH 1:2.75 @Bt0.03 XW JCKH 3:1 PD HMPRO Bt0.18 SUSCO Bt0.2	PD EGCO Bt3.25 TIIPH Bt0.5	PD BANPU Bt0.25 BDM5 Bt0.35 BLA Bt0.28 EASTW Bt0.05 KBANK Bt0.5 SCB Bt2.5 TPIPL Bt0.03
ตุลาคม				
จันทร์	อังคาร	พุธ	พฤหัสบดี	ศุกร์
2	3	4	5	6
XD LHHOTEL Bt0.3	XR META 10:3 @Bt0.24	XD PTT Bt0.8 RS Bt0.6 TFMAMA Bt2.25 XE WAVE-W2 1:4.49 @Bt0.156	PD MBK Bt0.4	PD PRG Bt0.3 XE META-W5 1:1 @Bt1
9	10	11	12	13
XD CHAYO Bt0.00111112 CHAYO 50:1XD(ST)	XR CCET 1:0.7863 @Bt- PD ENGY Bt0.05	PD SRIPANWA Bt0.1792	PD RS Bt0.6	วัลย์รักษ์วันสวรรคต พระบาทสมเด็จพระบรมชนกาธิเบศร มหาภูมิพลอดุลยเดชมหาราช บรมนาถบพิตร

XD - Cash Dividend
 XD(ST) - Stock Dividend

PD - Payment Date
 XR - Rights for Common

XW - Rights for Warrant
 XT - Rights for Transferable Subscription Right

XE - Warrant Exercise
 CW - Capital write-down

SP - Suspension

Sharecode	Effdate	Enddate	หลักทรัพย์ที่เข้าข่ายมาตรการ กำกับการซื้อขาย			หลักทรัพย์ภายใต้เครื่องหมาย C		หลักทรัพย์ภายใต้ เครื่องหมาย NC (Non Compliance)	
			Turnover list	Level (**)	หมายเหตุ	Caution : "C"	สาเหตุ	"NC"	สาเหตุ
ACAP	17/05/2022	จนกว่าจะ ได้รับการ เปลี่ยนแปลง จาก SET	-	-	-	✓	วันที่ 17/05/2022 ขึ้นเครื่องหมาย C เหตุผล: ส่วนของผู้ถือหุ้น < 50% ของทุนชำระ: แล้ว สำหรับงบการเงิน ไตรมาสที่ 1 สิ้นสุดวันที่ 31 มีนาคม 2565 เหตุที่แก้ไขแล้ว : - ศาลยกคำร้องขอฟื้นฟูกิจการหรือมีการ ก่อนคำร้องขอฟื้นฟูกิจการ หมายเหตุ : จนถึงปัจจุบัน งบการเงินไตรมาส 2 สิ้นสุดวันที่ 30 มิถุนายน 2565 ของบริษัท ยังคงมีส่วนของผู้ถือหุ้น < 50% ของทุนชำระแล้ว	-	-
EMC	18/05/2022	จนกว่าจะ ได้รับการ เปลี่ยนแปลง จาก SET	-	-	-	✓	วันที่ 18/05/2022 ขึ้นเครื่องหมาย C เหตุผล: ส่วนของผู้ถือหุ้น < 50% ของทุนชำระ: แล้ว สำหรับงบการเงิน ไตรมาสที่ 1 สิ้นสุดวันที่ 31 มีนาคม 2565	-	-
KC	19/05/2022	จนกว่าจะ ได้รับการ เปลี่ยนแปลง จาก SET	-	-	-	✓	วันที่ 19/05/2022 ขึ้นเครื่องหมาย C เหตุผล: ส่วนของผู้ถือหุ้น < 50% ของทุนชำระ: แล้ว สำหรับงบการเงิน ไตรมาสที่ 1 สิ้นสุดวันที่ 31 มีนาคม 2565	-	-
SMK	25/05/2022	จนกว่าจะ ได้รับการ เปลี่ยนแปลง จาก SET	-	-	-	✓	วันที่ 20/05/2022 ขึ้นเครื่องหมาย C เหตุผล: ศาลยกคำร้องขอฟื้นฟูกิจการ วันที่ 25/05/2022 เพิ่มเหตุขึ้นเครื่องหมาย C เหตุผล: ส่วนของผู้ถือหุ้น < 50% ของทุนชำระ: แล้ว สำหรับงบการเงิน ไตรมาสที่ 1 สิ้นสุดวันที่ 31 มีนาคม 2565	-	-
W	16/11/2022	จนกว่าจะ ได้รับการ เปลี่ยนแปลง จาก SET	-	-	-	✓	วันที่ 16/11/2022 ขึ้นเครื่องหมาย C เหตุผล: ส่วนของผู้ถือหุ้น < 50% ของทุนชำระ: แล้ว สำหรับงบการเงิน ไตรมาสที่ 3 สิ้นสุดวันที่ 30 กันยายน 2565	-	-
TRUEE	22/02/2023	จนกว่าจะ ได้รับการ เปลี่ยนแปลง จาก SET	-	-	-	✓	วันที่ 22/02/2023 ขึ้นเครื่องหมาย C เหตุผล: ส่วนของผู้ถือหุ้น < 50% ของทุนชำระ: แล้ว สำหรับงบการเงินประจำปี สิ้นสุดวันที่ 31 ธันวาคม 2565	-	-
SDC	27/02/2023	จนกว่าจะ ได้รับการ เปลี่ยนแปลง จาก SET	-	-	-	✓	วันที่ 27/02/2023 ขึ้นเครื่องหมาย C เหตุผล: ส่วนของผู้ถือหุ้น < 50% ของทุนชำระ: แล้ว สำหรับงบการเงินประจำปี สิ้นสุดวันที่ 31 ธันวาคม 2565	-	-
JAS	12/05/2023	จนกว่าจะ ได้รับการ เปลี่ยนแปลง จาก SET	-	-	-	✓	วันที่ 12/05/2023 ขึ้นเครื่องหมาย C เหตุผล: ส่วนของผู้ถือหุ้น < 50% ของทุนชำระ: แล้ว สำหรับงบการเงิน ไตรมาสที่ 1 สิ้นสุดวันที่ 31 มีนาคม 2566	-	-
KKC	17/05/2023	จนกว่าจะ ได้รับการ เปลี่ยนแปลง จาก SET	-	-	-	✓	วันที่ 17/05/2023 ขึ้นเครื่องหมาย C เหตุผล: ส่วนของผู้ถือหุ้น < 50% ของทุนชำระ: แล้ว สำหรับงบการเงิน ไตรมาสที่ 1 สิ้นสุดวันที่ 31 มีนาคม 2566	-	-
STARK	19/05/2023	จนกว่าจะ ได้รับการ เปลี่ยนแปลง จาก SET	-	-	-	✓	วันที่ 19/05/2023 ขึ้นเครื่องหมาย C เหตุผล: สำนักงาน ก.ล.ด. แจ้งให้บริษัทจัดให้มี Special Audit	-	-
KWI	16/08/2023	จนกว่าจะ ได้รับการ เปลี่ยนแปลง จาก SET	-	-	-	✓	วันที่ 16/08/2023 ขึ้นเครื่องหมาย C เหตุผล: ส่วนของผู้ถือหุ้น < 50% ของทุนชำระ: แล้ว สำหรับงบการเงิน ไตรมาสที่ 2 สิ้นสุดวันที่ 30 มิถุนายน 2566	-	-
ALL	17/08/2023	จนกว่าจะ ได้รับการ เปลี่ยนแปลง จาก SET	-	-	-	✓	วันที่ 17/08/2023 ขึ้นเครื่องหมาย C เหตุผล: ส่วนของผู้ถือหุ้น < 50% ของทุนชำระ: แล้ว สำหรับงบการเงิน ไตรมาสที่ 2 สิ้นสุดวันที่ 30 มิถุนายน 2566	-	-
CMO	11/09/2023	29/09/2023	✓	1	ขยายช่วง ดำเนินการ	-	-	-	-

หมายเหตุ:

- ที่มา: ตลาดหลักทรัพย์ (www.set.or.th) และ สมาคมบริษัทหลักทรัพย์ (www.asco.or.th)
- หุ่นตามตารางดังกล่าว เมื่อใช้จะรวมถึงหุ้นในกรณีต่างประเทศและใบแสดงสิทธิในผลประโยชน์ที่เกิดจากหลักทรัพย์อ้างอิงของไทย (NVDR)
- หลักทรัพย์ที่มีเครื่องหมาย " : " เป็น ใบแสดงสิทธิในผลประโยชน์ที่เกิดจากหลักทรัพย์อ้างอิงไทย (Non-Voting Depository Receipt : NVDR)
- 1. หลักทรัพย์ที่เข้าข่ายมาตรการกำกับการซื้อขาย (Turnover list)
Level (*) ได้แก่
 - Level 1 หมายถึง ให้ซื้อด้วยการวางเงินสด 100% ก่อนซื้อ (บัญชี cash balance) และ ห้ามนำหลักทรัพย์ที่กำหนดมาเป็นวงเงินซื้อขาย
 - Level 2 หมายถึง ให้ซื้อด้วยการวางเงินสด 100% ก่อนซื้อ และ ห้ามนำหลักทรัพย์ที่กำหนดมาเป็นวงเงินซื้อขาย และ ห้าม Net Settlement
 - Level 3 หมายถึง ห้ามซื้อขายชั่วคราว 1 วันทำการ (เฉพาะวันแรก); เมื่ออนุญาตให้ซื้อขาย ให้ซื้อด้วยการวางเงินสด 100% ก่อนซื้อ และ ห้ามนำหลักทรัพย์ที่กำหนดมาเป็นวงเงินซื้อขาย และ ห้าม Net Settlement
- 2. หลักทรัพย์ภายใต้เครื่องหมาย Caution : "C"
หลักทรัพย์ที่ถูกขึ้นเครื่องหมาย C จะต้องซื้อด้วยบัญชี Cash Balance (คือ สมาชิกต้องดำเนินการให้ลูกค้าวางเงินสดไว้ล่วงหน้ากับสมาชิกเต็มจำนวนก่อนซื้อหลักทรัพย์นั้น) ตั้งแต่วันที่ขึ้นเครื่องหมายเป็นต้นไป

ข้อสงวนสิทธิ์:

ข้อมูลในรายงานนี้เป็นข้อมูลที่มีการเปิดเผยต่อสาธารณะ ซึ่งนักลงทุนสามารถเข้าถึงได้ด้วยทั่วไป และเป็นข้อมูลที่ถือว่าน่าเชื่อถือได้ แต่ทั้งนี้ บริษัทหลักทรัพย์ อินโนเวสต์ เอกซ์ จำกัด ("บริษัท") มิได้ยืนยันหรือรับรองถึงความถูกต้อง หรือสมบูรณ์ของข้อมูลดังกล่าวแต่อย่างใด ความคิดเห็นที่ปรากฏอยู่ในรายงานนี้เป็นเพียงการนำเสนอในมุมมองของบริษัท และเป็นความคิดเห็น ณ วันที่ที่ปรากฏในรายงานเท่านั้น ซึ่งอาจเปลี่ยนแปลงได้ภายหลังวันดังกล่าว โดยบริษัทไม่จำเป็นต้องแจ้งให้สาธารณชน หรือนักลงทุนทราบ รายงานนี้จัดทำขึ้นเพื่อเผยแพร่ข้อมูลให้แก่ นักลงทุนเท่านั้น บริษัทไม่รับผิดชอบต่อการนำข้อมูลหรือความคิดเห็นใดๆ ไปใช้ในทุกรูปแบบ ดังนั้นนักลงทุนจึงควรใช้ดุลพินิจในการพิจารณาตัดสินใจก่อนการลงทุน นอกจากนี้ บริษัท และ/หรือ บริษัทในเครือของบริษัทอาจมีส่วนเกี่ยวข้องหรือผลประโยชน์ใดๆ กับบริษัทใดๆ ที่ถูกกล่าวถึงในรายงานนี้ก็ได้

บริษัทหลักทรัพย์ อินโนเวสต์ เอกซ์ จำกัด ("INVX") เป็นบริษัทย่อยที่บริษัท เอสซีบี เอกซ์ จำกัด (มหาชน) ("เอสซีบี เอกซ์") เป็นผู้ถือหุ้นรายใหญ่ แต่เพียงผู้เดียว และธนาคารไทยพาณิชย์ จำกัด (มหาชน) ("ธนาคาร") เป็นบริษัทย่อยที่เอสซีบี เอกซ์ เป็นผู้ถือหุ้นรายใหญ่ ข้อมูลใด ๆ ที่เกี่ยวข้องกับธนาคาร มีวัตถุประสงค์เพื่อใช้ในการเปรียบเทียบเท่านั้น

เอกสารฉบับนี้จัดทำโดย บริษัทหลักทรัพย์ อินโนเวสต์ เอกซ์ จำกัด (INVX) ซึ่งมีบริษัท เอสซีบี เอกซ์ จำกัด (มหาชน) ("เอสซีบี เอกซ์") เป็นผู้ถือหุ้นรายใหญ่ โดยธนาคารไทยพาณิชย์ จำกัด (มหาชน) ("ธนาคาร") ซึ่งเป็นบริษัทย่อยที่เอสซีบี เอกซ์ เป็นผู้ถือหุ้นรายใหญ่ เป็นที่ปรึกษาทางการเงินสำหรับธุรกรรมใด ๆ ของบริษัท เอสซีบี เคมีคอลส์ จำกัด (มหาชน) ความเห็น ชั่ว บทวิจย บทวิเคราะห์ ราคา ข้อความ การคาดการณ์ การประเมิน และ/หรือ ข้อมูลอื่นที่ระบุในเอกสารฉบับนี้ ("ข้อมูล") มีวัตถุประสงค์เพื่อใช้เป็นข้อมูลทั่วไปเท่านั้น และไม่อาจตีความได้ว่าเป็นการให้คำแนะนำแก่บุคคลใดๆ หรือเป็นการเสนอซื้อ หรือเสนอขาย หรือชักชวนให้เสนอซื้อหรือเสนอขายหลักทรัพย์ โดย INVX และ/หรือกรรมการ พนักงาน และลูกจ้างของ INVX ย่อมไม่ต้องการรับผิดชอบต่อความเสียหายใดๆ ทั้งความเสียหายทางตรง ความเสียหายทางอ้อม ความเสียหายจากการผิดสัญญา หรือความเสียหายอันสืบเนื่อง อันเป็นผลมาจากการใช้หรือการซื้อหรือการถือครองข้อมูล ทั้งนี้ รวมถึงแต่ไม่จำกัดเพียงการสูญเสียผลกำไร นักลงทุนพึงใช้ข้อมูลในเอกสารฉบับนี้ประกอบข้อมูลและความเห็นอื่นๆ รวมถึงพิจารณาของนักวิเคราะห์การเงิน ข้อมูลในเอกสารฉบับนี้จัดทำขึ้นจากแหล่งข้อมูลที่ INVX เห็นว่าน่าเชื่อถือ โดย INVX ไม่รับรองถึงความถูกต้อง สมบูรณ์ และ/หรือ ครบถ้วนของข้อมูลดังกล่าว

เอกสารฉบับนี้จัดทำโดย บริษัทหลักทรัพย์ อินโนเวสต์ เอกซ์ จำกัด (INVX) ซึ่งมีบริษัท เอสซีบี เอกซ์ จำกัด (มหาชน) ("เอสซีบี เอกซ์") เป็นผู้ถือหุ้นรายใหญ่ โดยธนาคารไทยพาณิชย์ จำกัด (มหาชน) ("ธนาคาร") ซึ่งเป็นบริษัทย่อยที่เอสซีบี เอกซ์ เป็นผู้ถือหุ้นรายใหญ่ เป็นที่ปรึกษาทางการเงินสำหรับธุรกรรมใด ๆ ของ บริษัท บีซี ธิเคิล คอร์ปอเรชั่น (มหาชน) ("BRC") ซึ่งเป็นบริษัทย่อยของบริษัท เบอร์ลี ยูเคอร์ จำกัด (มหาชน) ความเห็น ชั่ว บทวิจย บทวิเคราะห์ ราคา ข้อความ การคาดการณ์ การประเมิน และ/หรือ ข้อมูลอื่นที่ระบุในเอกสารฉบับนี้ ("ข้อมูล") มีวัตถุประสงค์เพื่อใช้เป็นข้อมูลทั่วไปเท่านั้น และไม่อาจตีความได้ว่าเป็นการให้คำแนะนำแก่บุคคลใดๆ หรือเป็นการเสนอซื้อ หรือเสนอขาย หรือชักชวนให้เสนอซื้อหรือเสนอขายหลักทรัพย์ โดย INVX และ/หรือกรรมการ พนักงาน และลูกจ้างของ INVX ย่อมไม่ต้องการรับผิดชอบต่อความเสียหายใดๆ ทั้งความเสียหายทางตรง ความเสียหายทางอ้อม ความเสียหายจากการผิดสัญญา หรือความเสียหายอันสืบเนื่อง อันเป็นผลมาจากการใช้หรือการซื้อหรือการถือครองข้อมูล ทั้งนี้ รวมถึงแต่ไม่จำกัดเพียงการสูญเสียผลกำไร นักลงทุนพึงใช้ข้อมูลในเอกสารฉบับนี้ประกอบข้อมูลและความเห็นอื่นๆ รวมถึงพิจารณาของนักวิเคราะห์การเงิน ข้อมูลในเอกสารฉบับนี้จัดทำขึ้นจากแหล่งข้อมูลที่ INVX เห็นว่าน่าเชื่อถือ โดย INVX ไม่รับรองถึงความถูกต้อง สมบูรณ์ และ/หรือ ครบถ้วนของข้อมูลดังกล่าว

เอกสารฉบับนี้จัดทำโดย บริษัทหลักทรัพย์ อินโนเวสต์ เอกซ์ จำกัด ("INVX") ซึ่งมีบริษัท เอสซีบี เอกซ์ จำกัด (มหาชน) ("เอสซีบี เอกซ์") เป็นผู้ถือหุ้นรายใหญ่ โดยธนาคารไทยพาณิชย์ จำกัด (มหาชน) ("ธนาคาร") ซึ่งเป็นบริษัทย่อยที่เอสซีบี เอกซ์ เป็นผู้ถือหุ้นรายใหญ่ เป็นที่ปรึกษาทางการเงินสำหรับธุรกรรมใด ๆ ของ กรัสด์เพื่อการลงทุนในสิทธิการเช่าสิ่งหาริมทรัพย์ แอล เอช โอเทล ความเห็น ชั่ว บทวิจย บทวิเคราะห์ ราคา ข้อความ การคาดการณ์ การประเมิน และ/หรือ ข้อมูลอื่นที่ระบุในเอกสารฉบับนี้ ("ข้อมูล") มีวัตถุประสงค์เพื่อใช้เป็นข้อมูลทั่วไปเท่านั้น และไม่อาจตีความได้ว่าเป็นการให้คำแนะนำแก่บุคคลใดๆ หรือเป็นการเสนอซื้อ หรือเสนอขาย หรือชักชวนให้เสนอซื้อหรือเสนอขายหลักทรัพย์ โดย INVX และ/หรือกรรมการ พนักงาน และลูกจ้างของ INVX ย่อมไม่ต้องการรับผิดชอบต่อความเสียหายใดๆ ทั้งความเสียหายทางตรง ความเสียหายทางอ้อม ความเสียหายจากการผิดสัญญา หรือความเสียหายอันสืบเนื่อง อันเป็นผลมาจากการใช้หรือการซื้อหรือการถือครองข้อมูล ทั้งนี้ รวมถึงแต่ไม่จำกัดเพียงการสูญเสียผลกำไร นักลงทุนพึงใช้ข้อมูลในเอกสารฉบับนี้ประกอบข้อมูลและความเห็นอื่นๆ รวมถึงพิจารณาของนักวิเคราะห์การเงิน ข้อมูลในเอกสารฉบับนี้จัดทำขึ้นจากแหล่งข้อมูลที่ INVX เห็นว่าน่าเชื่อถือ โดย INVX ไม่รับรองถึงความถูกต้อง สมบูรณ์ และ/หรือ ครบถ้วนของข้อมูลดังกล่าว

การซื้อขายฟิวเจอร์สและอปชั่น (Futures and Options) มีความเสี่ยงสูงที่อาจก่อให้เกิดขาดทุนอย่างมีนัยสำคัญ จึงไม่เหมาะสมกับบุคคลทุกคน ทั้งนี้ ก่อนการตัดสินใจซื้อขายฟิวเจอร์สและอปชั่น ท่านควรพิจารณาถึงฐานะทางการเงิน วัตถุประสงค์ในการลงทุน ประสบการณ์ในการลงทุนของท่าน ตลอดจนความเสี่ยงที่ท่านสามารถยอมรับได้อย่างรอบคอบ เนื่องจากมีความเป็นไปได้ที่ท่านอาจสูญเสียเงินลงทุนมากกว่าเงินลงทุนเริ่มแรก ท่านควรพิจารณาถึงความเสี่ยงทั้งหมดที่อาจเกิดขึ้นจากการซื้อขายฟิวเจอร์สและอปชั่น และท่านควรตัดสินใจลงทุนด้วยตนเอง และ/หรือ ในกรณีที่มีข้อสงสัย ท่านควรขอคำแนะนำจากที่ปรึกษาทางการเงิน

เอกสารฉบับนี้จัดทำส่งให้กับเฉพาะบุคคลที่กำหนด (intended recipient) เท่านั้น ห้ามมิให้ผู้ใดนำข้อมูลในเอกสารฉบับนี้ไปทำซ้ำ ส่งต่อ เผยแพร่ ขาย จำหน่าย คัดลอก นำออกแสดง หรือนำไปเผยแพร่ในเชิงพาณิชย์ ไม่ว่าด้วยวิธีการใด ๆ โดยมิได้รับอนุญาตเป็นลายลักษณ์อักษรจาก INVX เป็นการล่วงหน้า

©สงวนลิขสิทธิ์ 2565 บริษัทหลักทรัพย์ อินโนเวสต์ เอกซ์ จำกัด

CG Rating 2022 Companies with CG Rating

Companies with Excellent CG Scoring

AAV, ADVANC, AF, AH, AIRA, AJ, AKP, AKR, ALLA, ALT, AMA, AMARIN, AMATA, AMATAV, ANAN, AOT, AP, APURE, ARIP, ASP, ASW, AUCTION, AWC, AYUD, BAFS, BAM;BANPU, BAY, BBIK, BBL, BCP, BCPG, BDM, BEM, BEYOND, BGC, BGRIM, BIZ, BKI, BOL, BPP, BRR, BTS, BTW, BWG, CENTEL, CFRESH, CGH, CHEWA, CHO, CIMBT, CK, CKP, CM, CNT, COLOR, COM7, COMAN, COTTO, CPALL, CPAXT, CPF, CPI, CPN, CRC, CSS, DDD, DELTA, DEMCO, DOHOME, DRT, DTAC, DUSIT, EA, EASTW, ECF, ECL, EE, EGCO, EPG, ETC, ETE, FN, FNS, FPI, FPT, FSMART, FVC, GC, GEL, GFPT, GGC, GLAND, GLOBAL, GPI, GPSC, GRAMMY, GULF, GUNKUL, HANA, HARN, HENG, HMPRO, ICC, ICHI, III, ILINK, ILM, IND, INTUCH, IP, IRC, IRCP, ITEL, IVL, JTS, JWD, K, KBANK, KCE, KEX, KGI, KKP, KSL, KTB, KTC, LALIN, LANNA, LHFG, LIT, LOXLEY, LPN, LRH, LST, MACO, MAJOR, MALEE, MBK, MC, MCOT, METCO, MFEC, MINT, MONO, MOONG, MSC, MST, MTC, MVP, NCL, NEP, NER, NKI, NOBLE, NSI, NVD, NYT, OISHI, OR, ORI, OSP, OTO, PAP, PCSGH, PDG, PDJ, PG, PHOL, PLANB, PLANET, PLAT, PORT, PPS, PR9, PREB, PRG, PRM, PSH, PSL, PTG, PTT, PTTEP, PTTGC, PYLON, Q-CON, QH, QTC, RATCH, RBF, RS, S, S&J, SAAM, SABINA, SAMART, SAMTEL, SAT, SC, SCB, SCC, SCCC, SCG, SCGP, SCM, SCN, SDC, SEAFCO, SEAOL, SE-ED, SELIC, SENA, SENX, SGF, SHR, SICT, SIRI, SIS, SITHAI, SMP, SNC, SONIC, SORKON, SPALI, SPI, SPRC, SPVI, SSC, SSSC, SST, STA, STGT, STI, SUN, SUSCO, SUTHA, SVI, SYMC, SYNTEC, TACC, TASCOT, TCAP, TEAMG, TFMAMA, THANA, THANI, THCOM, THG*, THIP, THRE, THREL, TIPCO, TISCO, TK, TKN, TKS, TKT, TMILL, TMT, TNDT, TNITY, TOA, TOP, TPBI, TQM, TRC, TRUE*, TSC, TSR, TSTE, TSTH, TTA, TTB, TTCL, TTW, TU, TVDH, TVI, TVO, TWPC, U, UAC, UBIS, UPOIC, UV, VCOM, VGI, VIH, WACOAL, WAVE, WHA, WHAUP, WICE, WINNER, XPG, ZEN

Companies with Very Good CG Scoring

2S, 7UP, ABICO, ABM, ACE, ACG, ADB, ADD, AEONTS, AGE, AHC, AIE, AIT, ALUCON, AMANAH, AMR, APCO, APCS, AQUA, ARIN, ARROW, AS, ASAP, ASEFA, ASIA, ASIAN, ASIMAR, ASK, ASN, ATP30, B, BA, BC, BCB, BE8, BEC, SCAP, BH, BIG, BJ, BJCHI, BLA, BR, BRI, BROOK, BSM, BYD, CBG, CEN, CHARAN, CHAYO, CHG, CHOTI, CHOW, CI, CIG, CITY, CIVIL, CMC, CPL, CPW, CRANE, CRD, CSC, CSP, CV, CWT, DCC, DHOUSE, DITTO, DMT, DOD, DPAINT, DV8, EASON, EFORL, ERW, ESSO, ESTAR, FE, FLOYD, FORTH, FSS, FTE, GBX, GCAP, GENCO, GJS, GTB, GYT, HEALTH, HPT, HTC, HUMAN, HYDRO, ICN, IFS, IIG, IMH, INET, INGRS, INSET, INSURE, IRCP, IT, ITD, J, JAS, JCK, JCHK, JMT, JR, KBS, KCAR, KIAT, KISS, KK, KOOL, KTIS, KUMWEL, KUN, KWC, KWM, L&E, LDC, LEO, LH, LHK, M, MATCH, MBAX, MEGA, META, MFC, MGT, MICRO, MILL, MITSIB, MK, MODERN*, MTI, NBC, NCAP, NCH, NDR, NETBAY, NEX, NINE, NATION, NNCL, NOVA, NPK, NRF, NTV, NUSA, NWR, OCC, OGC, ONEE, PACO, PATO, PB, PICO, PIMO, PIN, PJW, PL, PLE, PM, PMTA, PPP, PPPM, PRAPAT, PRECHA, PRIME, PRIN, PRINC, PROEN, PROS, PROUD, PSG, PSTC, PT, PTC, QLT, RCL, RICHY, RJH, ROJNA, RPC, RT, RWI, S11, SA, SABUY, SAK, SALEE, SAMCO, SANKO, SAPPE, SAWAD, SCI, SCP, SE, SECURE, SFLEX, SFP, SFT, SGP, SIAM, SINGER, SKE, SKN, SKR, SKY, SLP, SMART, SMD, SMT, SMT, SNPP, SNP, SO, SPA, SPC, SPCG, SR, SRICHA, SSF, SSP, STANLY, STC, STPI, SUC, SVOA, SVT, SWC, SYNEX, TAE, TAKUNI, TCC, TCMC, TFG, TFI, TFM, TGH, TIDLOR, TIGER, TIPH, TITLE, TM, TMC, TMD, TMI, TNL, TNP, TNR, TOG, TPA, TPAC, TPCS, TPIPL, TPIPP, TPLAS, TPS, TQR, TRITN, TRT, TRU, TRV, TSE, TVT, TWP, UBE, UEC, UKEM, UMI, UOBKH, UP, UPF, UTP, VIBHA, VL, VPO, VRANDA, WGE, WIIK, WIN, WINMED, WORK, WP, XO, YUASA, ZIGA

Companies with Good CG Scoring

A, A5, AI, ALL, ALPHAX, AMC, APP, AQ, AU, B52, BEAUTY, BGT, BLAND, BM, BROCK, BSBM, BTNC, CAZ, CCP, CGD, CMAN, CMO, CMR;CPANEL, CPT, CSR, CTW, D, DCON, EKH, EMC, EP, EVER, F&D, FMT, GIFT, GLOCON, GLORY, GREEN, GSC, HL, HTECH, IHL, INOX, JAK, JMART, JSP;JUBILE, KASET, KCM, KYE, LEE, LPH, MATI, M-CHAI, MCS, MENA, MJD, MORE, MPIC, MUD, NC, NEWS, NFC, NSL, NV, PAF, PEACE, PF, PK, PPM, PRAKIT, PTL, RAM, ROCK, RP, RPH, RSP, SIMAT, SISB, SK, SOLAR, SPACK, SPG, SQ, STARK, STECH, SUPER, SVH, PTECH, TC;TCCC, TCJ, TEAM, THE, THMUI, TKC;TNH, TNPC, TOPP, TPCH, TPOLY, TRUBB, TTI, TYCN, UMS, UNIQ;UPA, UREKA, VARO, W, WFX, WPH, YGG

Corporate Governance Report

The material contained in this publication is for general information only and is not intended as advice on any of the matters discussed herein. Readers and others should perform their own independent analysis as to the accuracy or completeness or legality of such information. The Thai Institute of Directors, its officers, the authors and editor make no representation or warranty as to the accuracy, completeness or legality of any of the information contained herein. By accepting this document, each recipient agrees that the Thai Institute of Directors Association, its officers, the authors and editor shall not have any liability for any information contained in, or for any omission from, this publication.

The survey result is as of the date appearing in the Corporate Governance Report of Thai Listed Companies. As a result, the survey result may be changed after that date. InnovestX Securities Company Limited does not conform nor certify the accuracy of such survey result.

To recognize well performers, the list of companies attaining "Good", "Very Good" and "Excellent" levels of recognition (Not including listed companies qualified in the "no announcement of the results" clause from 1 January 2021 to 27 October 2022) is publicized.

* บริษัทหรือกรรมการหรือผู้บริหารของบริษัทที่เข้าดำเนินการกำกับดูแลกิจการ เช่น กรรมการที่ผิดเกี่ยวกับหลักเกณฑ์ การทุจริต คอร์รัปชัน เป็นต้น ซึ่งการให้ข้อมูล CGR ของบริษัทที่เข้าดำเนินการประกอบด้วย

Anti-corruption Progress Indicator

Certified (ได้รับรับรอง)

2S, 7UP, AAI, ADVANC, AF, AH, AI, AIE, AIRA, AJ, AKP, AMA, AMANAH, AMATA, AMATAV, AP, APCS, AS, ASIAN, ASK, ASP, AWC, AYUD, B, BAFS, BAM, BANPU, BAY, BBL, BCH, BCP, BCPG, BE8, BEC, BEYOND, BGC, BGRIM, BKI, BLA, BPP, BROOK, BRR, BSBM, BTS, BWG, CEN, CENTEL, CFRESH, CGH, CHEWA, CHOTI, CHOW, CIG, CIMBT, CM, CMC, COM7, COTTO, CPALL, CPAXT, CPF, CPI, CPL, CPN, CPW, CRC, CSC, DCC, DELTA, DEMCO, DIMET, DRT, DUSIT, EA, EASTW, ECF, EGCO, EP, EPG, ERW, ESTAR, ETC, ETE, FNS, FPI, FPT, FSMART, FTE, GBX, GC, GCAP, GEL, GFPT, GGC, GJS, GPI, GPSC, GSTEEL, GULF, GUNKUL, HANA, HARN, HENG, HMPRO, HTC, ICC, ICHI, IFS, III, ILINK, ILM, INET, INOX, INSURE, INTUCH, IRCP, ITEL, IVL, JAS, JKN, JR, JTS, KASEI, KBANK, KBS, KCAR, KCC, KCE, KGEN, KGI, KKP, KSL, KTB, KTC, L&E, LANNA, LHFG, LHK, LPN, LRH, M, MAJOR, MALEE, MATCH, MBAX, MBK, MC, MCOT, META, MFC, MFEC, MILL, MINT, MONO, MOONG, MSC, MST, MTC, MTI, NATION, NCAP, NEP, NKI, NOBLE, NOK, NRF, NWR, OCC, OGC, OR, ORI, PAP, PATO, PB, PCSGH, PDG, PDJ, PG, PHOL, PIMO, PK, PL, PLANB, PLANET, PLAT, PM, PPP, PPPM, PPS, PR9, PREB, PRG, PRINC, PRM, PROS, PSH, PSL, PSTC, PT, PTECH, PTG, PTT, PTTEP, PTTGC, PYLON, Q-CON, QH, QLT, QTC, RABBIT, RATCH, RML, RS, RWI, S&J, SAAM, SABINA, SAK, SAPPE, SAT, SC, SCC, SCCC, SCG, SCGP, SCM, SCN, SEAOL, SE-ED, SELIC, SENA, SGC, SGP, SINGER, SIRI, SITHAI, SKR, SMT, SMK, SMP, SNC, SNP, SORKON, SPACK, SPALI, SPC, SPI, SPRC, SRICHA, SSF, SSP, SSSC, SST, STA, STGT, STOWER, SUSCO, SVI, SYMC, SYNTEC, TAE, TAKUNI, TASCOT, TCAP, TCMC, TFG, TFI, TFMAMA, TGH, THANI, THCOM, THIP, THRE, THREL, TIDLOR, TIPCO, TISCO, TKS, TKT, TMD, TMILL, TMT, TNITY, TNL, TNP, TNR, TOG, TOP, TOPP, TPA, TPCS, TRT, TRU, TSC, TSI, TSTE, TSTH, TTA, TTB, TTCL, TU, TVDH, TVO, TWPC, UBE, UBIS, UEC, UKEM, UOBKH, UV, VCOM, VGI, VIH, WACOAL, WHA, WHAUP, WICE, WIIK, XO, YUASA, ZEN, ZIGA

Declared (ประกาศเจตจำนง)

ACE, ADB, ASW, BBGI, BRI, BTG, BYD, CAZ, CBG, CI, CV, DEXON, DMT, DOHOME, EKH, EVER, GLOBAL, GREEN, ICN, ITC, J, JMART, JMT, LEO, LH, MEGA, MENA, MITSIB, MODERN, NER, OSP, OTO, POLY, PQS, PRIME, PROEN, PRTR, RBF, RT, SA, SANKO, SENX, SFLEX, SIS, SKE, SM, SUPER, SVOA, SVT, TBN, TEGH, TGE, TIPH, TKN, TPLAS, TQM, TRUE, VARO, VIBHA, W, WIN, WPH, XPG

N/A
 24CS, 3K-BAT, A, A5, AAV, ABM, ACAP, ACC, ACG, ADD, AEONTS, AFC, AGE, AHC, AIT, AJA, AKR, AKS, ALL, ALLA, ALPHAX, ALT, ALUCON, AMARC, AMARIN, AMC, AMR, ANAN, AOT, APCO, APEX, APP, APURE, AQUA, ARIN, ARIP, ARROW, ASAP, ASEFA, ASIA, ASIMAR, ASN, ATP30, AU, AUCTION, AURA, B52, BA, BBIK, BC, BCT, BDM, BEAUTY, BEM, BGT, BH, BIG, BIOTECH, BIS, BIZ, BJ, BJCHI, BKD, BLAND, BLC, BLESS, BLISS, BM, BOL, BR, BROCK, BSM, BTNC, BTW, BUI, BVG, CCET, CCP, CEYE, CGD, CH, CHARAN, CHASE, CHAYO, CHG, CHIC, CHO, CITY, CIVIL, CK, CKP, CMAN, CMO, CMR, CNT, COCOCO, COLOR, COMAN, CPANEL, CPH, CPR, CPT, CRANE, CRD, CSP, CSR, CSS, CTW, CWT, D, DCON, DDD, DHOUSE, DITTO, DOD, DPAINT, DTCENT, DTCI, DV8, EASON, ECL, EE, EFORL, EMC, ESSO, F&D, FANCY, FE, FLOYD, FMT, FN, FORTH, FSX, FTI, FVC, GABLE, GENCO, GFC, GIFT, GL, GLAND, GLOCON, GLORY, GRAMMY, GRAND, GSC, GTB, GTV, GYT, HEALTH, HFT, HL, HPT, HTECH, HUMAN, HYDRO, I2, IFEC, IHL, IIG, IMH, IND, INGRS, INSET, IP, IRC, IRCP, IT, ITD, ITNS, ITTHI, JAK, JCK, JCHK, JCT, JDF, JSP, JUBILE, K, KAMART, KC, KCG, KCM, KDH, KEX, KIAT, KISS, KJL, KK, KKC, KLINIQ, KOOL, KTIS, KTMS, KUMWEL, KUN, KWC, KWI, KWM, KYE, LALIN, LDC, LEE, LIT, LOXLEY, LPH, LST, MACO, MANRIN, MASTER, MATI, MAX, M-CHAI, MCS, MDX, MEB, METCO, MGC, MGT, MICRO, MIDA, MJD, MK, ML, MORE, MOSHI, MPIC, MTW, MUD, MVP, NC, NCH, NCL, NDR, NETBAY, NEW, NEWS, NEX, NFC, NNCL, NOVA, NPK, NSL, NTSC, NTV, NUSA, NV, NVD, NYT, OHTL, ONEE, PACE, PACO, PAF, PCC, PEACE, PERM, PF, PHG, PICO, PIN, PJW, PLE, PLT, PLUS, PMTA, POLAR, POMPIU, PORT, POST, PPM, PRAKIT, PRAPAT, PRECHA, PRI, PRIN, PRO, PROUD, PSG, PSP, PTC, PTL, RAM, RCL, READY, RICHY, RJH, ROCK, ROH, ROJNA, RP, RPC, RPH, RSP, S, S11, SABUY, SAF, SAFARI, SALEE, SAM, SAMART, SAMCO, SAMTEL, SAUCE, SAWAD, SAWANG, SBNET, SCAP, SCB, SCI, SCP, SDC, SE, SEAFCO, SECURE, SFT, SGF, SHANG, SHR, SIAM, SICT, SIMAT, SINO, SISB, SJWD, SK, SKN, SKY, SLM, SLP, SMART, SMD, SMT, SNPP, SO, SOLAR, SONIC, SPA, SPCG, SPVI, SQ, SR, SSC, SSS, STANLY, STARK, STC, STEC, STECH, STHAI, STI, STP, STPI, SUC, SUN, SUTHA, SVR, SWC, SYNEX, TACC, TAPAC, TC, TCC, TCJ, TCOAT, TEAM, TEAMG, TEKA, TFM, TGPRO, TH, THAI, THANA, THE, THG, THL, THMUI, TIGER, TITLE, TK, TKC, TLI, TM, TMC, TMI, TMW, TNDT, TNH, TNPC, TOA, TPAC, TPBI, TPCH, TPIPL, TPIPP, TPL, TPOLY, TPP, TPS, TQR, TR, TRC, TRITN, TRUBB, TRV, TSE, TTI, TTT, TTW, TURTLE, TVH, TVT, TWP, TWZ, TYCN, UAC, UBA, UMI, UMS, UNIQ, UP, UPF, UPOIC, UREKA, UTP, UVAN, VL, VNG, VPO, VRANDA, WARRIX, WAVE, WFX, WGE, WINMED, WINNER, WORK, WORLD, WP, YGG, YONG

Explanations

Companies participating in Thailand's Private Sector Collective Action Coalition Against Corruption programme (Thai CAC) under Thai Institute of Directors (as of July 25, 2023) are categorized into: companies that have declared their intention to join CAC, and companies certified by CAC.