

สิวัสดี ตอนเช้า

แนวโน้มตลาดวันนี้



อ่อนตัว ก่อนการประชุมเฟด

คาด SET มีโอกาสเผชิญแรงขายลดความเสี่ยงก่อนการประชุมเฟดในสัปดาห์นี้ วันที่ 19-20 มี.ค. จากความไม่แน่นอนเรื่องช่วงเวลาในการลดดอกเบี้ย ในขณะที่สัญญาณทางเทคนิค เริ่มแสดงภาพการอ่อนตัว ตั้งแต่ปลายสัปดาห์ก่อน ด้านแนวรับอยู่ที่ 1380 และ 1370 จุด ตามลำดับ ส่วนกรอบบนถูกจำกัดที่แนวต้าน 1390 และ 1400 จุด

ประเด็นสำคัญ



- วานนี้โดรนยูเครนหลายลำเข้าโจมตีโรงกลั่นน้ำมันสลาเวียนสค์ในดินแดนคริมาของรัสเซีย ส่งผลให้เกิดเพลิงไหม้และมีผู้เสียชีวิต
- สัญญาทองแดงเพิ่มขึ้น 2%DoD จากคาดอุปทานทองแดงในตลาดโลกจะเผชิญภาวะตึงตัว หลังบริษัทถลุงแร่ทองแดงรายใหญ่ของจีนหลายแห่งได้บรรลุข้อตกลงปรับลดกำลังการผลิตและเลื่อนเวลาการดำเนินโครงการผลิตทองแดงครั้งใหม่
- สัญญาข้าวสาลีลดลงอย่างต่อเนื่อง จากกังวลอุปสงค์ชะลอตัว หลังกลุ่มผู้ส่งออกของสหรัฐได้ยกเลิกขายข้าวสาลีให้กับจีนกว่า 5 แสนตัน อีกทั้งกลุ่มผู้นำเข้าของจีนได้ยกเลิกและเลื่อนเวลาการซื้อข้าวสาลีจากออสเตรเลียในปริมาณกว่า 1 ล้านตัน
- จีนกำลังพิจารณาคุมความผันผวนของตลาดหุ้นเพื่อเพิ่มความเชื่อมั่นแก่นักลงทุนรายย่อย โดยหน่วยงานกำกับดูแลจะตรวจสอบการเสนอขายหุ้น IPO อย่างใกล้ชิดยิ่งขึ้น ปรามปรามการฉ้อโกงหลักทรัพย์อย่างหนัก และสนับสนุนให้บจ. เพิ่มการจ่ายปันผลและซื้อหุ้นคืน
- BOI คาดมาตรการหนุน EV ไทยพร้อมรับการลงทุนระยะยาว ระบุอุปสงค์รถ EV ในไทยยังเพิ่มขึ้น ขณะที่สภาพัฒน์ระบุโอกาสขยายตัวรถ EV ในไทยยังเปิดกว้าง แม้เริ่มเห็นสงครามราคา หวังเห็นการพัฒนาห่วงโซ่อุปทาน EV ในไทยต่อเนื่อง
- ททท. ระบุมาตรการวีซ่าฟรีหนุน นทท. จีนเที่ยวไทยเพิ่ม พร้อมทั้งจะทำตลาดอย่างต่อเนื่อง ตั้ง นทท. ญี่ปุ่นให้มากขึ้น ตั้งเป้าปี 67 นทท. ญี่ปุ่นเที่ยวไทย 1.26 ล้านคน เพื่อให้ขาดดุลน้อยลง

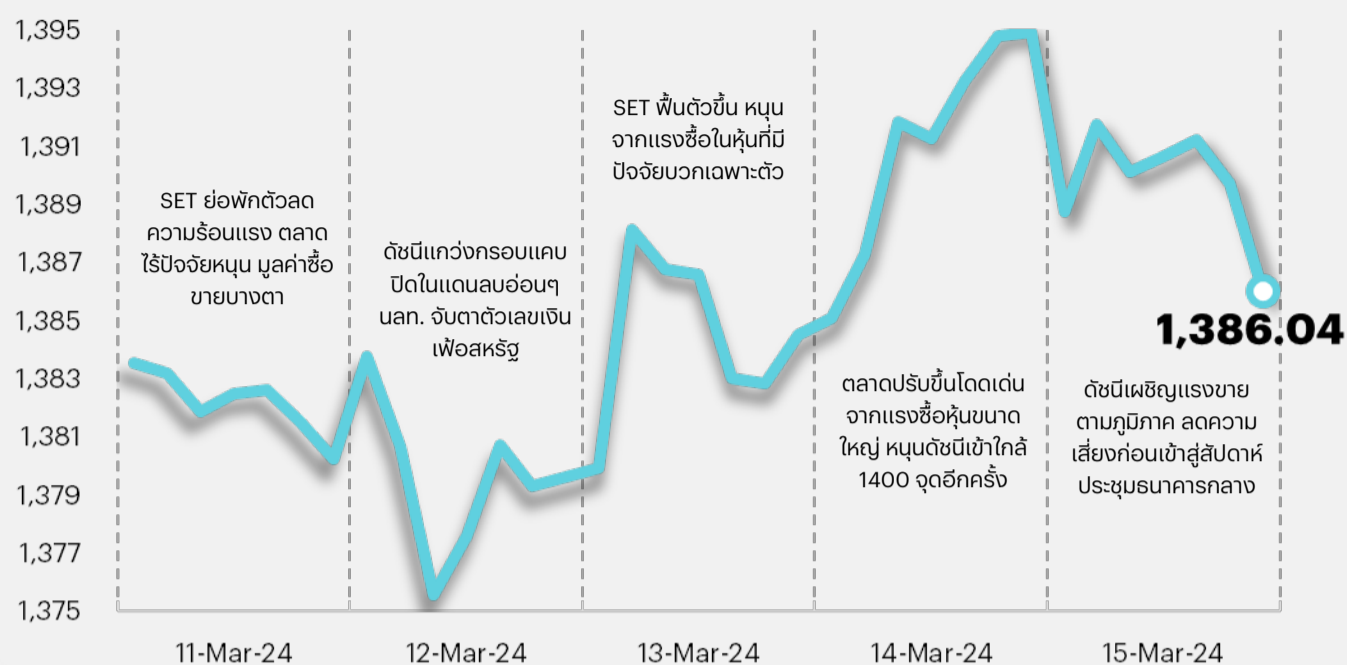
กลยุทธ์การลงทุน



ช่วงสั้นมองตลาดหุ้นไทยมีโอกาสปรับตัวต่อเนื่องและลู่กลับมายืนเหนือ 1400 จุด โดยในประเทศจะมีความคาดหวังต่อการเบิกจ่ายงบประมาณ ขณะที่ต่างประเทศคาดว่าจะการประชุมนโยบายการเงินของ FED จะมีมติคงอัตราดอกเบี้ยนโยบาย และมีแนวโน้มปรับลดดอกเบี้ยนโยบายในช่วงครึ่งปีหลัง ดังนั้นกลยุทธ์การลงทุนจึงแนะนำ "Selective Buy"

แนวรับ - แนวต้าน

1380/1370 - 1390/1400



ลือคเป้าลงทุนประจำสัปดาห์



ช่วงสั้นมองตลาดหุ้นไทยมีโอกาสปรับตัวต่อเนื่องและลู่กลับมายืนเหนือ 1400 จากความคาดหวังเฟดจะส่งสัญญาณหรือทำที่ปรับลดดอกเบี้ยในเดือน มี.ย. นี้ ดังนั้นกลยุทธ์ลงทุนจึงแนะนำ "Selective Buy" ใน 4 ธีมหลัก ดังนี้

- 1) หุ้นเชิงกำไรจากราคาหุ้น Laggard, มีแนวโน้มจ่ายปันผลดีและให้ Div. payout ratio เพิ่มขึ้น และมีโอกาสซื้อขายด้วย PER Multiple สูงขึ้น เลือก กลุ่มแบงก์ (BBL KBANK) กลุ่มอสังหา (AP) กลุ่มสื่อสาร (ADVANC)
- 2) หุ้นเชิงกำไรเชิงเทคนิคหลังราคหุ้น Breakout Downtrend และเริ่มเห็น NVDR พลิกกลับมา Net Buy ในเดือน มี.ค. เลือก IVL GULF BDMS
- 3) หุ้นเชิงกำไรจากคาดได้ประโยชน์จากการฟื้นตัวของการผลิต (โดยเฉพาะจีน) และผลประกอบการผ่านจุดต่ำสุดไปแล้ว ซึ่งสอดคล้องกับ Top Pick 2Q67 เลือก AOT GFPT GULF KCE SCGP
- 4) นักลงทุนระยะยาวแนะนำลงทุนสะสมแบบ DCA หลังราคหุ้นอยู่ในระดับ Undervalue มาก และผลการดำเนินงานยังแข็งแกร่ง เลือก BBL BDMS BEM CPALL PTT และ SCC

Daily top picks



BCP มองได้ sentiment บวกจากราคาน้ำมันที่ปรับขึ้น ขณะที่ 1Q67 คาดกำไรจะได้รับแรงหนุนจาก GRM ที่แข็งแกร่งขึ้นและราคาน้ำมันที่มีเสถียรภาพมากขึ้น โดยปี 2567 คาดกำไรปกติจะพลิกเติบโต 12%YoY จากส่วนแบ่งกำไรจาก BSRC และธุรกิจ E&P ที่ดีขึ้น อีกทั้ง Valuation ยังไม่แพง ที่ PER 67F < 5 เท่า

CPALL 1Q67TD ยอดขายสาขาเดิมโดดเด่นสุดในกลุ่ม คาดหนุนให้ 1Q67 กำไรจะเติบโต YoY ขณะที่ปี 2567 คาดกำไรเติบโตต่อเนื่อง 17.4%YoY สู่ระดับ 2.1 หมื่นลบ. หนุนจากยอดขายและมาร์จิ้นที่ดีขึ้นจากธุรกิจ CVS และส่วนแบ่งกำไรที่ดีขึ้นของ CPAXT ซึ่งยังไม่ได้รวม upside จากมาตรการกระตุ้น ศก. ใหม่ ๆ

สิวัสดี

ตอนเช้า

บทวิเคราะห์วันนี้

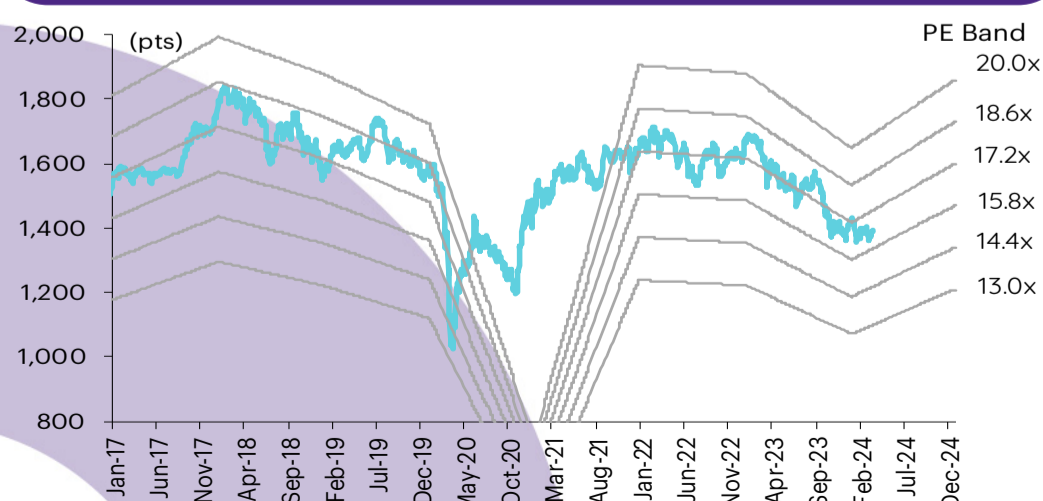
BCH - เติบโตแข็งแกร่งในปี 2567

CPALL - ธุรกิจ CVS เติบโตอย่างแข็งแกร่งใน 1Q67 ถึงปัจจุบัน

เกาะข่าวเศรษฐกิจ

วันที่	เหตุการณ์
18 มี.ค.	Economic release: CN - ผลผลิตภาคอุตสาหกรรม, ยอดค้าปลีก, อัตราการว่างงานและการลงทุนในสินทรัพย์ถาวรเดือนก.พ.; EU - ดัชนีราคาผู้บริโภคขั้นสุดท้ายเดือนก.พ., ดุลการค้าเดือนม.ค. Event: การประชุมนโยบายการเงินของ BoJ, การประกาศหุ้นเข้าออกดัชนี FTSE Global Equity รายไตรมาสรอบเดือนมี.ค.
19 มี.ค.	Event: การประชุมนโยบายการเงินของ FOMC, การประชุมนโยบายการเงินของ BoJ
20 มี.ค.	Economic release: CN - อัตราดอกเบี้ย LPR 1 ปีและ 5 ปี; US - ปริมาณน้ำมันดิบคงคลังรายสัปดาห์; EU - ดัชนีความเชื่อมั่นผู้บริโภคเดือนมี.ค. Event: การประชุมนโยบายการเงินของ FOMC
21 มี.ค.	Economic release: JP - ดุลการค้าเดือนก.พ.; JP/EU/US - ดัชนี PMI ภาคการผลิตและภาคบริการเบื้องต้นเดือนมี.ค.; US - จำนวนผู้ขอสวัสดิการว่างงานรายสัปดาห์
22 มี.ค.	Economic release: JP - ดัชนีราคาผู้บริโภคพื้นฐานแห่งชาติเดือนก.พ.

การเคลื่อนไหวของ SET Index



ดัชนีตลาดหลักทรัพย์ของไทย

ดัชนี	15 มี.ค. (จุด)	Chg (จุด)	Chg (%)	มูลค่า (ล้านบาท)
SET	1,386.04	(8.89)	(0.64)	49,752.04
SET50	847.13	(7.23)	(0.85)	32,209.97
SET100	1,878.74	(14.39)	(0.76)	39,461.45
sSET	903.54	(1.38)	(0.15)	2,538.63
SETHD	829.12	(4.81)	(0.58)	19,480.45
SETCLMV	1,092.78	(8.30)	(0.75)	14,635.60
SETESG	907.08	(5.35)	(0.59)	35,685.55
SETWB	826.87	(4.52)	(0.54)	12,257.41
mai	418.76	(1.20)	(0.29)	1,575.13

สรุปการซื้อขายแยกตามกลุ่มผู้ลงทุน

(ล้านบาท)	15 มี.ค.	WTD	MTD	YTD
ต่างชาติ				
สุทธิ	(2,178)	(5)	(3,439)	(31,451)
สัดส่วน (%)	61.81	56.07	54.96	54.63
สถาบันฯ				
สุทธิ	(90)	(1,876)	2,605	(5,257)
สัดส่วน (%)	7.61	7.90	8.69	9.26
บัญชีบ.				
สุทธิ	444	266	(1,808)	(3,133)
สัดส่วน (%)	5.66	6.67	7.04	7.09
บุคคล				
สุทธิ	1,824	1,615	2,641	39,840
สัดส่วน (%)	24.92	29.35	29.30	29.03

การซื้อขายสุทธิแยกตามกลุ่มผู้ลงทุนของ S50 futures

(สัญญา)	15 มี.ค.	WTD	MTD	YTD
ต่างชาติ	(18,216)	23,612	80,691	(15,788)
สถาบัน	5,705	3,733	(1,459)	9,769
รายย่อย	12,511	(27,345)	(79,232)	6,019

การซื้อขายของต่างชาติในตลาดพันธบัตร

(ล้านบาท)	15 มี.ค.	WTD	MTD	YTD
ซื้อ	653	13,249	35,896	185,787
ขาย	4,389	24,416	44,623	214,073
สุทธิ	(3,736)	(11,167)	(8,727)	(28,287)

เติบโตแข็งแกร่งในปี 2567

เรายังคงเลือก BCH เป็นหุ้นเด่นในกลุ่มการแพทย์ในฐานะ earnings play เนื่องจากกำไรปกติจะเติบโตแข็งแกร่งที่สุดในกลุ่มการแพทย์ที่ 20% ในปี 2567 โดยได้แรงหนุนจากรายได้ที่สูงขึ้นและมาร์จิ้นที่ขยายตัวเพิ่มขึ้น ในช่วง 3 เดือนที่ผ่านมา ราคาหุ้น BCH ปรับตัวเพิ่มขึ้น 3% เทียบกับ SET ที่ลดลง 0.4% และเรามองว่า valuation ไม่แพงที่ PE ปี 2567 ระดับ 30 เท่า หรือ -1SD ของ PE เฉลี่ยในอดีต เราให้คำแนะนำ OUTPERFORM สำหรับ BCH โดยปรับราคาเป้าหมายสิ้นปี 2567 อ้างอิงวิธี DCF ใหม่เป็น 25 บาท/หุ้น (เพิ่มจาก 24 บาท/หุ้น)

BCH ตั้งเป้ารายได้เติบโตเป็นตัวเลขสองหลักในปี 2567 ในปี 2567 BCH ตั้งเป้ารายได้เติบโตเป็นตัวเลขสองหลักที่ 10-15% โดยได้รับการสนับสนุนจาก: 1) บริการผู้ป่วยที่ชำระเงินเองหรือ self-pay (68% ของรายได้) ที่เติบโตเพิ่มขึ้นจากการขยายและปรับปรุงโรงพยาบาลเดิมที่ทยอยแล้วเสร็จในปี 2566-2568 ซึ่งจะช่วยเพิ่มขีดความสามารถในการให้บริการ OPD และ IPD 2) บริการผู้ป่วยในระบบประกันสังคม (SC, 32% ของรายได้) ที่เติบโตเพิ่มขึ้นเนื่องจาก BCH ตั้งเป้าจำนวนผู้ประกันตนลงทะเบียนเพิ่มขึ้น ~40,000 คน (+4%) หลังจากสำนักงานประกันสังคมเพิ่มโควตา SC และ 3) รายได้จากบริการผู้ป่วยชาวต่างชาติ (17% ของรายได้) ที่เพิ่มขึ้น โดยเน้นไปที่ตลาด CLMV เป็นหลัก BCH คาดว่า EBITDA margin จะดีขึ้นในปี 2567 โดยได้แรงหนุนจากรายได้ที่เพิ่มขึ้นและการดำเนินงานที่ดีขึ้นของโรงพยาบาลใหม่ 3 แห่ง: *โรงพยาบาลเกษมราษฎร์ อินเตอร์เนชั่นแนล อรัญประเทศ* *โรงพยาบาลเกษมราษฎร์ ปราจีนบุรี* และ *โรงพยาบาลเกษมราษฎร์ อินเตอร์เนชั่นแนล เวียงจันทน์* นอกจากนี้ โรงพยาบาลหลังสุดจะได้รับผลกระทบจากขาดทุนอัตราแลกเปลี่ยนน้อยลงหลังจากชำระหนี้สกุลเงินบาทหมดในเดือนก.ย. 2566 (ขาดทุนจากอัตราแลกเปลี่ยน 193 ลบ. ในปี 2565 และ 151 ลบ. ในปี 2566) ใน 3Q67 BCH วางแผนเปิด *ศูนย์มะเร็งรังสีรักษา เกษมราษฎร์อารี* (BCH ถือหุ้น 51%) เพื่อให้บริการรักษาโรคมะเร็งด้วยรังสีรักษาแบบ OPD ศูนย์แห่งนี้จะให้บริการผู้ป่วย SC ที่ปัจจุบัน BCH ส่งต่อผู้ป่วยไปรับบริการที่โรงพยาบาลอื่นด้วยเหตุนี้ เราจึงคาดการณ์ถึงการใช้ประโยชน์ค่อนข้างสูง และการเปิดศูนย์แห่งใหม่นี้ไม่น่าจะลดภาพรวมการดำเนินงานของ BCH

ปรับประมาณการกำไรเพิ่มขึ้น เราปรับประมาณการกำไรปกติปี 2567 และปี 2568 ของ BCH เพิ่มขึ้นปีละ 2% หลังจากปรับประมาณการทางการเงิน โดยในปี 2567 เราคาดว่า BCH จะรายงานกำไรปกติเติบโตแข็งแกร่งที่สุดในกลุ่มการแพทย์ที่ 20% (สูงกว่าการเติบโตโดยเฉลี่ยของกลุ่มที่ 12%) ผู้ 1.8 พันลบ. โดยอิงกับการเติบโตของรายได้ที่ 9% และ EBITDA margin ที่ 26.7% (เพิ่มขึ้นจาก 24.9% ในปี 2566) เราปรับราคาเป้าหมายสิ้นปี 2567 อ้างอิงวิธี DCF เพิ่มขึ้นจาก 24 บาท/หุ้น ผู้ 25 บาท/หุ้น โดยอิงกับ WACC ที่ 6.7% และการเติบโตระยะยาวที่ 3%

ผลกระทบจากการปรับลดอัตราดอกเบี้ยจ่ายโครงการประกันสังคมมีจำกัด เมื่ออิงกับข้อมูลจาก BCH สำนักงานประกันสังคมได้ปรับลดการจ่ายค่ารักษาพยาบาลโรคที่มีค่าใช้จ่ายสูง (RW>2) ให้กับโรงพยาบาลเอกชนลงจาก 12,000 บาท/RW (อัตราที่สำนักงานประกันสังคมกำหนด) เหลือ 10,000 บาท/RW สำหรับการให้บริการในเดือนธ.ค. 2565 เนื่องจากงบประมาณปี 2565 ไม่เพียงพอ ส่วนต่างระหว่างจำนวนเงินที่จ่ายจริงกับรายได้ที่บันทึกไว้ส่งผลกระทบต่อรายได้ของ BCH -10 ลบ. ใน 4Q66 สำหรับการให้บริการในปี 2566 BCH ได้รับเงินตามจริงที่ 12,000 บาท/RW จนถึงเดือน ต.ค. 2566 แล้ว ตลาดมีความกังวลเกี่ยวกับโอกาสที่จะมีการปรับลดอัตราดอกเบี้ยจ่ายสำหรับการให้บริการในเดือนพ.ย.-ธ.ค. 2566 (กำลังอยู่ในระหว่างพิจารณา) และยังคงกังวลด้วยว่าจำนวนเงินที่จะจ่ายจริงสำหรับปี 2567 จะได้รับผลกระทบ ในขณะที่เรามองว่าความไม่แน่นอนเกี่ยวกับการเบิกจ่ายเป็นความเสี่ยง แต่จากการประเมินของเราบ่งชี้ว่าผลกระทบมีจำกัด เมื่อใช้สมมติฐานที่มีการปรับลดอัตราดอกเบี้ยจ่ายจริงสำหรับค่ารักษาพยาบาลโรคที่มีค่าใช้จ่ายสูง (RW>2) ลงจาก 12,000 บาท/RW เหลือ 10,000 บาท/RW สำหรับการให้บริการ 1 เดือน จะส่งผลกระทบต่อกำไรปี 2567 ของ BCH ราว 0.4%

ปัจจัยเสี่ยง การปรับอัตราดอกเบี้ยจ่ายสำหรับโครงการประกันสังคมจำนวนผู้ป่วยที่เข้ามาใช้บริการชะลอตัวลง และการต้นทุนที่โรงพยาบาลใหม่ เรามองว่าปัจจัยเสี่ยงด้าน ESG คือ ความปลอดภัยของผู้ป่วย (S) ซึ่ง BCH ได้นำเอาระบบบริหารคุณภาพต่างๆ มาใช้สำหรับกระบวนการดูแลผู้ป่วยอย่างต่อเนื่อง

ระวีบุษ ปิยะเกรียงไกร

นักวิเคราะห์การลงทุนปัจจัยพื้นฐานด้านหลักทรัพย์

0-2949-1002

raweenuch.piyakriengkai@scb.co.th

ธุรกิจ CVS เติบโตอย่างแข็งแกร่งใน 1Q67 ถึงปัจจุบัน

ใน 1Q67 ถึงปัจจุบัน SSS ในธุรกิจ CVS เติบโตอย่างน้อยใกล้เคียงกับ 3.6% YoY ใน 4Q66 สูงกว่าค่าเฉลี่ยของกลุ่มพาณิชย์ โดยได้รับการสนับสนุนจากจำนวนนักท่องเที่ยวที่เพิ่มขึ้น กิจกรรมทางเศรษฐกิจที่มีมากขึ้น และยอดขายจากช่องทาง O2O ที่เพิ่มขึ้น ในขณะที่การเริ่มต้นเข้าสู่ฤดูร้อนจะช่วยหนุนให้ SSS เติบโตอย่างต่อเนื่องสอดคล้องกับยอดขายอาหารและเครื่องดื่มระดับสูง เมื่อประกอบกับการขยายสาขา มาร์จินที่ดีขึ้นจากยอดขายสินค้ามาร์จินสูงที่เพิ่มขึ้น และดอกเบี้ยจ่ายที่ลดลงจากการรีไฟแนนซ์หนี้ของ CPAXT ใน 2Q66 จะช่วยสนับสนุนให้กำไร 1Q67 เติบโต YoY เรายังคงคำแนะนำ OUTPERFORM สำหรับ CPALL โดยให้ราคาเป้าหมายสิ้นปี 2567 อ้างอิงวิธี DCF (WACC ที่ 7% และการเติบโตระยะยาวที่ 2.5%) ที่ 75 บาท

SSS เติบโตแข็งแกร่งใน 1Q67 ถึงปัจจุบัน ใน 1Q67 ถึงปัจจุบัน ด้วยจำนวนนักท่องเที่ยวที่เพิ่มขึ้น กิจกรรมทางเศรษฐกิจที่มีมากขึ้น และยอดขายจากช่องทาง O2O ที่เพิ่มขึ้น (11% ของยอดขายปี 2566) เราจึงประเมินว่า SSS ของ CPALL จะเติบโตอย่างน้อยใกล้เคียงกับ 3.6% YoY ใน 4Q66 ทั้งนี้ในปี 2567 CPALL วางแผนออกสินค้าใหม่เพื่อกระตุ้นการเติบโตของยอดขายด้วยสินค้าพรีเมียม ได้แก่: 1) All Select กาแฟสดพรีเมียมแบรนด์ใหม่ในราคาเริ่มต้น 55 บาท เพื่อยกระดับตัวเลือกกาแฟให้กับลูกค้าที่มีกำลังซื้อสูงโดยเฉพาะบางสาขา เทียบกับกาแฟสดภายใต้แบรนด์ All Café ที่มีราคาเริ่มต้น 35 บาท โดยตั้งเป้าวางจำหน่ายที่ 200 สาขาภายในสิ้นปี 2567; 2) เพิ่มสินค้าที่แตกต่าง เช่น อาหารญี่ปุ่นและเกาหลีพร้อมทาน อาหารภายใต้ความร่วมมือกับแบรนด์พรีเมียม เช่น Chef Cares และสินค้าที่วางจำหน่ายเฉพาะที่ 7-Eleven เท่านั้น ในปี 2567 CPALL ตั้งเป้าเพิ่มยอดขายจากช่องทาง O2O โดยจะมุ่งเน้นลดระยะเวลาการจัดส่งสำหรับสินค้าในร้าน 7-Eleven (จัดส่งภายใน 30 นาที) และสินค้าที่ไม่มีวางจำหน่ายในร้าน 7-Eleven (จัดส่งวันเดียวถึงสำหรับสินค้าขนาดใหญ่, วันถัดไปสำหรับสินค้าประเภท hardline และ soft line)

ขยายและปรับปรุงสาขาอย่างต่อเนื่อง ในปี 2567 CPALL วางแผนเปิดสาขาเพิ่ม 700 สาขาในประเทศไทย (จาก 14,545 สาขา ณ สิ้นปี 2566) บริษัทวางแผนปรับคอนเซ็ปต์ทั้งสาขาใหม่และสาขาที่มีการปรับปรุงใหม่ โดยแบ่งเป็น 3 ประเภท: 1) อาหารสะดวกซื้อ (เน้นสินค้ากลุ่ม RTE, ตั้งเป้า 80% ของสินค้าทั้งหมดในระยะกลาง) 2) ร้านสะดวกซื้อ (เน้นสินค้าแพ็คเกจใหญ่ เนื้อสัตว์ ผัก ผลไม้) 3) ร้านสะดวกซื้อ Alllife (เน้นสินค้าเพื่อสุขภาพและความงาม) โดยตั้งเป้ามีร้านคอนเซ็ปต์ใหม่เกือบ 1,000 สาขา ณ สิ้นปี 2567 ทั้งนี้เพื่อดึงดูดลูกค้าในบางพื้นที่ที่ยังไม่พัฒนา CPALL วางแผนเปิดร้าน 7-Eleven ใหม่เกือบ 1,000 สาขา ภายใต้คอนเซ็ปต์ “ชุมชน” พร้อมพื้นที่เช่าสำหรับอาหารริมทาง บริการซักรีด ฯลฯ และที่จอดรถ (เทียบกับ 400 สาขา ณ สิ้นปี 2566) สำหรับต่างประเทศ บริษัทตั้งเป้าเปิดสาขา 40 สาขาในกัมพูชา และ 7 สาขาในลาวในปี 2567 (จาก 82 สาขาในกัมพูชา และ 3 สาขาในลาว ณ สิ้นปี 2566)

มาร์จินมีแนวโน้มขยายตัวเพิ่มขึ้น ในปี 2567 CPALL ตั้งเป้ามาร์จินการผสมผสานของสินค้าภายในร้านสะดวกซื้อของบริษัทเพิ่มขึ้น 20bps YoY ผ่านทางการจำหน่ายสินค้าที่มีมาร์จินสูงมากขึ้นและบุหรืที่มีมาร์จินต่ำน้อยลง ในขณะที่อัตราส่วนค่าใช้จ่าย SG&A/ยอดขายจะอยู่ในระดับทรงตัว ซึ่งเป็นผลมาจากต้นทุนค่าไฟฟ้าที่ลดลงและการควบคุมค่าใช้จ่ายพนักงานผ่านการใช้ AI มากขึ้น CPALL จะออกหุ้นกู้ชุดใหม่มูลค่า 1.5 หมื่นล. ในช่วงปลายเดือนมี.ค. อายุ 5-10 ปี อัตราดอกเบี้ย 3.45-3.85% ต่อปี บริษัทจะนำเงินที่ได้ไปชำระคืนหุ้นกู้ชุดเดิมซึ่งมีอัตราดอกเบี้ย ~5% ต่อปี ด้วยเหตุนี้เราจึงประเมินกำไรส่วนเพิ่มจากดอกเบี้ยจ่าย (หลังภาษี) ที่ลดลงได้ที่ 150-200 ล.บ./ปี (1% ของกำไร)

ปัจจัยเสี่ยงที่สำคัญ คือ การเปลี่ยนแปลงในกำลังซื้อ และอัตราดอกเบี้ยที่สูงขึ้น ความเสี่ยง ESG ที่สำคัญ คือ การบริหารจัดการพลังงาน ผลิตภัณฑ์ที่ยั่งยืน (E) และแนวปฏิบัติด้านการจ้างงาน (S)

ศิริมา ดิสราร, CFA
 นักวิเคราะห์การลงทุนปัจจัยพื้นฐานด้านหลักทรัพย์
 0-2949-1004
 sirima.dissara@scb.co.th

สรุปข่าวในและต่างประเทศ

สรุปข่าวเศรษฐกิจและตลาดต่างประเทศ

เศรษฐกิจโลก **📈 เฟดเผยการผลิตภาคอุตสาหกรรมเพิ่มขึ้น 0.1% ในเดือนก.พ.** ธนาคารกลางสหรัฐ (เฟด) เผย การผลิตภาคอุตสาหกรรมโดยรวมของสหรัฐเพิ่มขึ้น 0.1%MoM (-0.2%YoY) ในเดือนก.พ. หลังจากลดลง -0.5% ในเดือนม.ค. การผลิตของภาคโรงงานเพิ่มขึ้น 0.8% ในเดือนก.พ. ส่วนภาคเหมืองแร่เพิ่มขึ้น 2.2% ขณะที่ภาคสาธารณูปโภคลดลง 7.5% - อินโฟเควสท์ (16 มี.ค. 67)

🔗 **แบงก์ชาติจีนคงดอกเบี้ยนโยบายตามคาด ทอนสภาพคล่องออกจากระบบ 9.4 หมื่นล้านหยวน** ธนาคารกลางจีน (PBOC) ประกาศคงอัตราดอกเบี้ยเงินกู้ระยะกลาง (MLF) ระยะ 1 ปีซึ่งเป็นอัตราดอกเบี้ยนโยบายของจีนไว้ที่ระดับ 2.50% สอดคล้องกับการคาดการณ์ของตลาด ทั้งนี้ PBOC ได้ระบายเงินสดออกจากระบบธนาคารคิดเป็นมูลค่าสุทธิ 9.4 หมื่นล้านหยวน (1.3 หมื่นล้านดอลลาร์สหรัฐ) การคงอัตราดอกเบี้ยยังบ่งชี้ว่า PBOC พยายามจำกัดขอบเขตการผ่อนคลายนโยบายการเงิน ก่อนธนาคารกลางสหรัฐ (เฟด) ตัดสินใจกำหนดอัตราดอกเบี้ย - อินโฟเควสท์ (15 มี.ค. 67)

🔗 **เจ้าหน้าที่เผยธนาคารกลางยุโรปสามารถบรรลุซอฟต์แวร์แลนดิงในยูโรโซนได้สำเร็จ** นายยานนิส สตุร์นาราส สมาชิกคณะมนตรีบริหารของธนาคารกลางยุโรป (ECB) ระบุเมื่อวันพฤหัสบดี (14 มี.ค.) ว่า ECB ประสบความสำเร็จในการควบคุมอัตราเงินเฟ้อโดยไม่ทำให้เศรษฐกิจตกต่ำ โดยกล่าวว่า "แม้จะเผชิญการวิพากษ์วิจารณ์ แต่นโยบายการเงินก็ประสบความสำเร็จ ด้วยการทำให้เศรษฐกิจชะลอตัวแบบค่อยเป็นค่อยไปหรือซอฟต์แวร์แลนดิง" - อินโฟเควสท์ (15 มี.ค. 67)

ตลาดเงิน **📈 ดอลลาร์สหรัฐแข็งค่าเมื่อเทียบกับสกุลเงินหลัก ๆ** ในการซื้อขายที่ตลาดปริวรรตเงินตรานิวยอร์กในวันศุกร์ (15 มี.ค.) หลังจากการเปิดเผยข้อมูลหลายชุดที่แสดงให้เห็นว่าเศรษฐกิจสหรัฐยังคงทรงตัวและอ่อนแอเล็กน้อย ซึ่งจะทำให้ธนาคารกลางสหรัฐ (เฟด) สามารถคงอัตราดอกเบี้ยที่ระดับสูงได้นานขึ้นหรือลดจำนวนการปรับลดอัตราดอกเบี้ยที่วางแผนไว้ในปีนี้ ทั้งนี้ ดัชนีดอลลาร์ซึ่งเป็นดัชนีวัดความเคลื่อนไหวของดอลลาร์เมื่อเทียบกับสกุลเงินหลัก 6 สกุลในตะกร้าเงิน เพิ่มขึ้น 0.07% แตะที่ระดับ 103.432 และปรับตัวขึ้น 0.7% ในรอบสัปดาห์ที่ผ่านมา ซึ่งเป็นการปรับตัวขึ้นมากที่สุดนับตั้งแต่กลางเดือนม.ค. - อินโฟเควสท์ (18 มี.ค. 67)

สินค้าโภคภัณฑ์ **📈 สัญญาน้ำมันดิบเวสต์เท็กซัส (WTI) ตลาดนิวยอร์กปิดลดลงในวันศุกร์ (15 มี.ค.)** จากแรงขายทำกำไร หลังราคาพุ่งทะลุระดับ 85 ดอลลาร์/บาร์เรลเป็นครั้งแรกนับตั้งแต่เดือนพ.ย. แต่ราคาน้ำมันยังคงปรับตัวขึ้นในรอบสัปดาห์นี้โดยได้แรงหนุนจากอุปสงค์ที่เพิ่มขึ้นจากโรงกลั่นน้ำมันของสหรัฐหลังจากเสร็จสิ้นการซ่อมบำรุงตามแผน ทั้งนี้ สัญญาน้ำมันดิบ WTI ส่งมอบเดือนเม.ย. ลดลง 22 เซนต์ หรือ 0.27% ปิดที่ 81.04 ดอลลาร์/บาร์เรล แต่ปรับตัวขึ้น 4.07% ในรอบสัปดาห์ที่ผ่านมา สัญญาน้ำมันดิบเบรนท์ (BRENT) ส่งมอบเดือนพ.ค. ลดลง 8 เซนต์ หรือ 0.09% ปิดที่ 85.34 ดอลลาร์/บาร์เรล แต่ปรับตัวขึ้น 4.02% ในรอบสัปดาห์ที่ผ่านมา - อินโฟเควสท์ (18 มี.ค. 67)

📉 สัญญาทองคำตลาดนิวยอร์กปิดลดลงในวันศุกร์ (15 มี.ค.) โดยถูกกดดันจากการแข็งค่าของสกุลเงินดอลลาร์ หลังตลาดคาดว่าธนาคารกลางสหรัฐ (เฟด) อาจตรึงอัตราดอกเบี้ยที่ระดับสูงต่อไปอีก หลังสหรัฐเปิดเผยข้อมูลเงินเฟ้อสูงเกินคาดในสัปดาห์นี้ ทั้งนี้ สัญญาทองคำตลาด COMEX (Commodity Exchange) ส่งมอบเดือนเม.ย. ลดลง 6 ดอลลาร์ หรือ 0.28% ปิดที่ 2,161.50 ดอลลาร์/ออนซ์ - อินโฟเควสท์ (18 มี.ค. 67)

ตลาดหุ้น **📈 ดัชนีดาวโจนส์ตลาดหุ้นนิวยอร์กปิดลบในวันศุกร์ (15 มี.ค.)** นำโดยหุ้นขนาดใหญ่เกี่ยวกับเทคโนโลยีซึ่งเคยหนุนตลาดทะยานขึ้นในปีนี้ ขณะที่นักลงทุนพิจารณาแนวโน้มอัตราดอกเบี้ยก่อนการประชุมของธนาคารกลางสหรัฐ (เฟด) ในสัปดาห์หน้า ทั้งนี้ ดัชนีเอสแอนด์พี 500 ปิดที่ 5,117.09 จุด ลดลง 33.39 จุด หรือ -0.65% และดัชนี Nasdaq ปิดที่ 15,973.17 จุด ลดลง 155.36 จุด หรือ -0.96% - อินโฟเควสท์ (18 มี.ค. 67)

สรุปข่าวเศรษฐกิจและตลาดในประเทศ

เศรษฐกิจไทย **📈 อุตฯอีวีโลกเดือด ค่าयरลดแข่งมวงสงคราม 'ราคา'** ราคารถอีวีที่ลดลง ไม่เว้นแม้กระทั่งอีวีมือสอง ไม่ใช่ปรากฏการณ์ที่เกิดขึ้นปุปปิบแต่มีเหตุปัจจัยมาจาก สงครามราคาที่เกิดขึ้นในปี 2566 ส่งผลต่อเนื่องถึงปัจจุบัน อย่างไรก็ตาม นักวิเคราะห์จำนวนหนึ่งมองว่า ตลาดอีวียังคงสดใสแม้มีอุปสรรคระยะสั้น - กรุงเทพธุรกิจ (18 มี.ค. 67)

📈 **แบงก์คุมเข้มสินเชื่อสกัด 'รถยัด' 'อีวี' บุกรุกทุบมือสองราคาดี** สถานการณ์สินเชื่อเช่าซื้อ ออโต้ "แบงก์-นอนแบงก์" ซ้ำยอดหนี้เสีย-รถยัด-คินรถเกะกะ "เคเคพี" คุมเข้มปล่อยกู้ เน้น กลุ่มรายได้เกิน 3 หมื่นบาทขึ้นไป "ทิสโก้" เพิ่มยอดดาวน 20-30% ลดขาดทุนรถยัด-คินรถ "ทีทีบี" ชี้ตลาดสินเชื่อรถยัดปีนี้มีบทบาทสูงเหตุหลายปัจจัยเสี่ยง ลูกค้านี้ท่วม ผ่อนไม่ไหวรถถูกยึด กดราคารถมือสองฮวบ ขณะที่รถอีวีบุกรุกตลาดทุบราคาดีทั้งระบบ ด้าน "ซีไอเอ็มบีไทย" รัยยอดอนุมัติต่ำ เหลือ 40% - กรุงเทพธุรกิจ (18 มี.ค. 67) - ไทยรัฐ (18 มี.ค. 67)

SET **📈 SET ปิดที่ 1,386.04 จุด ลดลง 8.89 จุด (-0.64%)** มูลค่าซื้อขาย 49,752.04 ล้านบาท การซื้อขายหุ้น ดัชนีปรับลบตลอดวัน ทำจุดต่ำสุด 1,386.04 จุด และสูงสุดที่ 1,393.26 จุด - อินโฟเควสท์ (15 มี.ค. 67)

ตลาดตราสารหนี้ **🔗 จับตาหุ้นกู้ครบกำหนดเมษายน 1.1 แสนล้านบาท** สูงสุดปีนี้ ด้านสมาคมตลาดตราสารหนี้ไทยชี้ ไม่น่ากังวล เหตุส่วนใหญ่เป็นบริษัทขนาดใหญ่-เป็นที่รู้จัก-มีไฮยิลด์ เพียง 6% แจงปัจจุบันตลาดคลายความกังวลลงจากต้นปี หลังบริษัทที่มีปัญหาภัยเวลาครบกำหนดได้ถอนได้ - ก็นหุ้น (18 มี.ค. 67)

สรุปข่าวเศรษฐกิจและตลาดในประเทศ

สรุปข่าวเศรษฐกิจและตลาดในประเทศ (ต่อ)

กองทุนรวม, กองทรัสต์	↔ สมาคมส่งเสริมผู้ลงทุน สรุปประเด็นก.ล.ต.ประกาศยกเลิกประชุมสามัญผู้ถือหุ้นหน่วยลงทุน “กองทุนรวม-กองทรัสต์” ให้ใช้ Two Way Communication แทน ซึ่งเป็นประโยชน์กับผู้ถือหุ้นค่อนข้างมาก ขณะเดียวกันพบกองทุนทรัสต์ 27 กองทุน จาก 68 กองทุน มีการเรียกประชุมผู้ถือหุ้นหน่วย เหตุมีการเตรียมการมาล่วงหน้าแล้ว – ข่าวหุ้น (18 มี.ค. 67)
24CS	↔ 24CS เดินหน้าป้อนธุรกิจเข้าสู่ ESG เต็มตัว กระจายความเสี่ยงเพิ่มรายได้ประจำ หวัง IRR ที่ 15% บอสใหญ่ "ยศวิทย์ วัฒนธรีระกิจจา" กางยุทธศาสตร์ปีมังกร ปีมผลงานเทิร์นอะราวด์แรง เปิดกระแสเป่ารับทรัพย์สินเงินลงทุนพลังงานเข้า Q2/2567 ซึ่มาร์จิ้นฟู ตั้งเป้ารายได้แตะพันล้านบาท – ก้นหุ้น (18 มี.ค. 67)
CPANEL	↔ CPANEL ส่งสัญญาณดีมานด์ปี 2567 โตต่อ มีลุ้นเซ็นสัญญาลูกค้าแนวราบเพิ่ม 3 ราย มูลค่ารวม 200 ล้านบาท พร้อมโดดเด่นมาตรการภาษีหนุนภาพรวมอสังหา มีความต้องการพรีเมียมเพิ่ม โชว์แบ็กล็อกแน่น 1.56 พันล้านบาท – ก้นหุ้น (18 มี.ค. 67)
FORTH	↔ FORTH ชี้รายได้ธุรกิจอินเทอร์เน็ตไฟรซ์ โซลูชันส์ ปีนี้โตแรง 50% ลุยประมูลใหม่ภาครัฐเพิ่ม-รับรู้แบ็กล็อก พร้อมปรับเป้ากว้างงานช่วงปี 2567-2568 ราว 1.7 หมื่นล้านบาท เหตุงบประมาณภาครัฐหนุนมัติมากขึ้น ขณะที่เด้าบินขยายต่อเนื่อง เล็งบุกต่างประเทศอีก 3 ประเทศ หนุนรายได้รวมธุรกิจหลังเพิ่มขึ้นจากปีก่อนอยู่ที่ 9.4 พันล้านบาท – ก้นหุ้น (18 มี.ค. 67)
GFPT	↔ GFPT รับอานิสงส์ราคาไก่ในประเทศทรงตัวสูง สอนทางอาหารสัตว์ที่ราคาทรงตัวต่ำต่อเนื่องจากปลายปี 2566 เผย คู่ค้ายุโรป เริ่มกักตุนอาหารหวั่นส่งไม่ทันการบริโภคในประเทศ หนุนผลงานโค้งแรกโตต่อ พร้อมคงเป้ารายได้ทั้งปีโต 3-5% ลุ้นการบริโภคในไทย-ญี่ปุ่นฟื้นตัว รวมถึงโรงเชือดใหม่ COD ได้ภายในไตรมาส 4/2567 เชื้อหนุนผลงานดีกว่าเป้า – ก้นหุ้น (18 มี.ค. 67)
KLINIQ	↔ KLINIQ' สบช่องรุกขยายฐานลูกค้าต่างแดนกลุ่ม CLMV - จีน แย้มลูกค้าต่อคิวทำศัลยกรรมยาวเหยียด ฟาห ผู้บริหารรุกหนักขยายสาขาใหม่ 20 แห่ง ปีมรายได้ปีนี้โต 30% – ก้นหุ้น (18 มี.ค. 67)
MAJOR	↔ MAJOR รับทรัพย์หนังไทย เผยปีนี้คาดเข้าฉายกว่า 50 เรื่อง หลังที่ผ่านมากะแสตอบรับดี ส่วนปีนี้มั่นใจการทำรายได้มากกว่าปีก่อน เร่งขยายจอภาพยนตร์กว่า 40 จอ ตั้งเป้าแตะ 1,200 จอ ส่วนหนังต่างประเทศจ่อเข้าฉายอีกเพียบ เผย ยอดขายป๊อปคอร์นเมเจอร์เติบโตดี ตั้งแต่ต้นปีทำได้เกินเป้า – ก้นหุ้น (18 มี.ค. 67)
OSP	↔ OSP เปิดแผน 5 ปี ดันรายได้รวมแตะ 4 หมื่นล้านบาท มุ่งรักษาส่วนแบ่งการตลาด สินค้าแบรนด์หลักโดยเฉพาะ M-150 ทั้งใน-ต่างประเทศ ครอบคลุมเมียนมา สปป.ลาว อินโดนีเซีย และเตรียมกลับเข้าตลาดเวียดนามอีกครั้ง ควบคู่กับการออกผลิตภัณฑ์ใหม่ ขยายฐานลูกค้าครอบคลุม ปีนี้โต 5% ทุ่มงบ 1.5-2 พันล้านบาท พัฒนาแพ็คเกจจิ้งกลับมาใช้ใหม่ 100% – ก้นหุ้น (18 มี.ค. 67)
SA	↔ SA ส่งซิกผลงานไตรมาส 1/67 โตเด่น บุกโอนโครงการมิชชียูส “Landmark @MRTA” ลั่นเป้ารายได้ปีนี้ทั้งปีโตก้าวกระโดด 7,000 ล้านบาท ทุนแบ็กล็อก 7,867 ล้านบาท จ่อบุกปีนี้กว่า 4.5 พันล้านบาท เล็งเปิดใหม่ 3 โครงการ มูลค่ารวม 11,000 ล้านบาท – ข่าวหุ้น (18 มี.ค. 67)

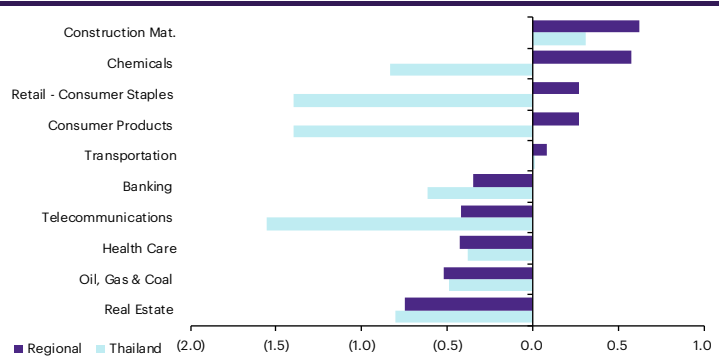
Update ภาพตลาด

การเคลื่อนไหวของตลาดทั่วโลก

	15-Mar	Index	Chg (pts)	Performance (%)				PE (x)		EPS gth (%)		PBV (x)		ROE (%)	
				1D	WTD	MTD	YTD	24F	25F	24F	25F	24F	25F	24F	25F
S&P 500		5,117	(33.39)	(0.6)	(0.1)	0.4	7.3	21.3	18.8	8.4	13.6	4.2	3.8	18.4	18.8
Euro Stoxx 600		505	(1.60)	(0.3)	0.3	2.1	5.4	13.8	11.7	(2.4)	17.8	1.9	1.8	12.9	13.3
Japan		38,708	(99.74)	(0.3)	(2.5)	(1.2)	15.7	23.6	20.2	33.7	17.0	2.1	2.0	9.3	9.6
Hang Seng		16,721	(240.77)	(1.4)	2.2	1.3	(1.9)	8.1	8.1	13.5	1.0	1.0	0.9	10.1	10.6
MSCI Asia x J		652	(10.03)	(1.5)	(0.2)	1.9	1.6	13.3	13.0	22.3	1.9	1.5	1.5	9.3	10.9
Philippines		6,822	(145.64)	(2.1)	(1.7)	(1.8)	5.8	11.7	11.5	16.7	1.5	1.5	1.4	12.1	12.1
Indonesia		7,328	(105.26)	(1.4)	(0.7)	0.2	0.8	1.8	14.3	928.2	(87.2)	2.0	1.9	12.9	13.2
Malaysia		1,553	9.08	0.6	0.8	0.1	6.7	13.9	12.9	0.9	7.7	1.3	1.2	9.6	9.6
Thailand		1,386	(8.89)	(0.6)	(0.0)	1.1	(2.1)	14.7	13.2	14.4	11.3	1.3	1.3	9.1	9.6
Asean 4 - simple avg.				(0.9)	(0.4)	(0.1)	2.8	10.5	13.0	240.1	(16.7)	1.6	1.5	10.9	11.2
China		3,055	16.40	0.5	0.3	1.3	2.7	10.7	10.5	29.4	1.0	1.2	1.2	10.4	10.9
India		72,643	(453.85)	(0.6)	(2.0)	0.2	0.6	23.9	18.2	8.3	31.1	3.2	2.9	15.4	16.1
Singapore		3,173	(13.44)	(0.4)	0.8	1.0	(2.1)	10.4	10.0	3.7	4.3	1.0	1.0	10.0	9.9
Taiwan		19,683	(255.42)	(1.3)	(0.5)	3.8	9.8	18.0	15.0	27.3	20.2	2.4	2.2	13.1	14.7
Korea		2,667	(51.92)	(1.9)	(0.5)	0.9	0.4	10.6	8.9	67.2	18.4	0.9	0.8	8.2	9.5
Others				(0.7)	(0.4)	1.4	2.3	14.7	12.5	27.2	15.0	1.7	1.6	11.4	12.2

การเคลื่อนไหวรายกลุ่มอุตสาหกรรมของตลาดหุ้นภูมิภาค

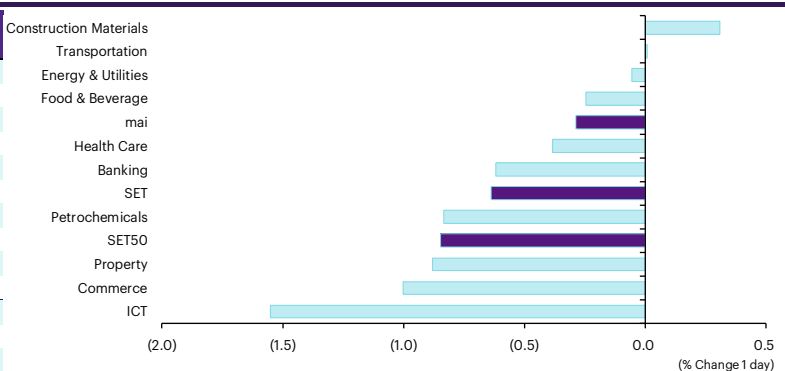
	Price performance (%) *			
	15-Mar	WoW	MoM	YTD
Banking	(0.35)	(1.22)	1.58	2.89
Chemicals	0.58	(0.23)	4.61	(8.48)
Construction Mat.	0.62	(0.67)	1.64	(1.59)
Consumer Products	0.27	0.46	1.49	(5.19)
Health Care	(0.43)	(0.57)	2.29	(4.98)
Oil, Gas & Coal	(0.52)	(1.93)	1.56	(2.15)
Real Estate	(0.75)	(0.40)	2.19	(2.36)
Retail - Consumer Staples	0.27	0.46	1.49	(5.19)
Telecommunications	(0.42)	(1.48)	4.44	(2.36)
Transportation	0.08	(0.61)	(0.15)	(3.48)



* การเคลื่อนไหวรายกลุ่มอุตสาหกรรมของตลาดหุ้นภูมิภาค (%) อิงกับสกุล US\$ และการเคลื่อนไหวรายกลุ่มอุตสาหกรรมของตลาดหุ้นไทย (%) อิงกับสกุลบาท

การเคลื่อนไหวรายกลุ่มอุตสาหกรรมของตลาดหุ้นไทย

	Price performance (%)			
	15-Mar	WoW	MTD	YTD
Banking	(0.62)	(0.53)	(0.25)	(3.53)
Commerce	(1.00)	(1.53)	(0.36)	1.07
Construction Materials	0.31	0.54	1.37	(7.61)
Energy & Utilities	(0.05)	1.15	2.25	(0.86)
Food & Beverage	(0.24)	(0.37)	(1.39)	(4.87)
Health Care	(0.38)	(0.23)	1.79	1.14
ICT	(1.55)	(0.49)	2.87	2.56
Petrochemicals	(0.83)	4.34	5.45	(0.83)
Property	(0.88)	(0.73)	(0.74)	(3.91)
Transportation	0.01	0.63	3.95	6.73
SET	(0.64)	(0.03)	1.12	(2.11)
SET50	(0.85)	(0.10)	1.31	(3.21)
MAI	(0.29)	2.10	0.93	1.74



มูลค่าการซื้อขาย 10 อันดับ

Stock	Price (Bt)	Value (Btmn)	Chg (%)
PTTEP	153.50	2,500.36	0.33
ADVANC	206.00	1,796.20	(1.44)
AOT	66.50	1,684.21	-
CPALL	56.25	1,654.46	(1.75)
PTT	34.75	1,565.48	-
BDMS	29.00	1,384.32	-
KBANK	125.00	1,320.35	-
BBL	138.00	1,317.41	(1.43)
KTB	16.10	1,099.03	0.63
STA	21.00	1,098.18	(1.41)

ราคาเพิ่มขึ้น 10 อันดับ

Stock	Price (Bt)	Value (Btmn)	Chg (%)
SAM	0.53	12.16	32.50
BSBM	0.90	20.26	30.43
TFI	0.10	0.29	25.00
INOX	0.59	27.25	20.41
PERM	1.08	104.74	18.68
TSTH	0.84	44.01	18.31
PAP	2.58	5.44	14.16
GJS	0.25	20.34	13.64
SIAM	1.37	10.86	13.22
CNT	1.58	159.59	12.86

ราคาลดลง 10 อันดับ

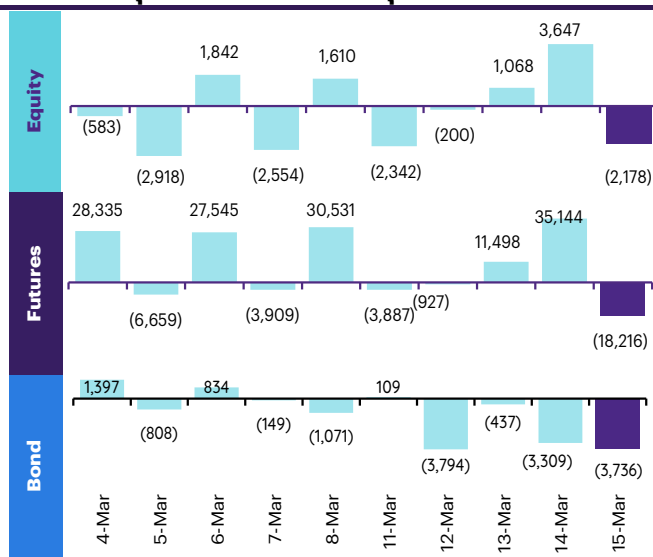
Stock	Price (Bt)	Value (Btmn)	Chg (%)
PPPM	0.05	0.27	(16.67)
AFC	5.30	1.14	(12.40)
3K-BAT	33.75	0.19	(11.18)
JTS	71.25	236.90	(9.24)
TGE	3.32	31.40	(7.78)
LANNA	14.40	45.82	(7.69)
TRITN	0.13	1.73	(7.14)
BYD	3.90	95.83	(6.70)
F&D	28.00	0.17	(6.67)
ROCK	9.05	0.01	(6.22)

ทิศทางของกระแสเงินทุนต่างชาติ

การเคลื่อนย้ายเงินทุนต่างชาติในตลาดหุ้นภูมิภาค

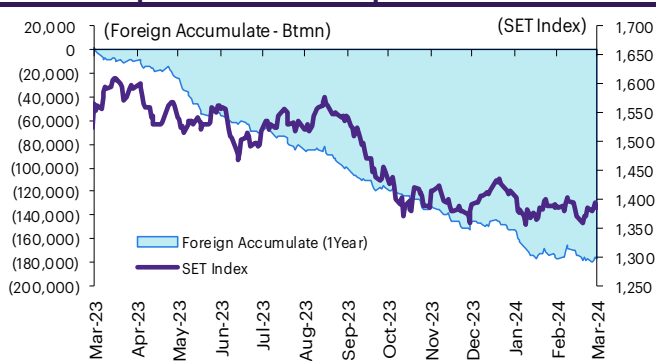
(US\$ Mn)	Thailand	Indonesia	Philippines	Malaysia	Vietnam	India	Taiwan	South Korea	Japan
Daily									
15-Mar-24	(61)	(97)	(77)		(53)		(524)	(832)	
14-Mar-24	102	123	11	(23)	(37)	(14)	(72)	234	
13-Mar-24	30	449	9	(22)	(19)	1,759	46	161	
12-Mar-24	(6)		6	10	(7)	(14)	178	(193)	
11-Mar-24	(66)		(5)	(20)	10	477	(125)	(142)	
Weekly									
WTD	(0)	475	(56)	(55)	(106)	2,208	(497)	(771)	2,561
8-Mar-24	(72)	43	31	(320)	(40)	1,937	3,436	434	2,561
1-Mar-24	(188)	(193)	22	(106)	4	818	(11)	756	1,891
23-Feb-24	249	65	30	164	(59)	570	567	741	(1,369)
16-Feb-24	(92)	491	38	74	(30)	(103)	1,884	1,116	2,543
Monthly									
MTD	(96)	494	(13)	(417)	(137)	4,407	3,204	(337)	4,452
Feb-24	82	646	129	277	(113)	483	3,390	6,120	7,415
Jan-24	(870)	534	80	145	7	(3,141)	1,433	2,254	17,148
Dec-23	(2)	497	18	56	(411)	7,024	5,361	3,637	(8,192)
YTD	(884)	1,674	196	5	(243)	1,750	8,027	8,036	29,014

ยอดซื้อขายสุทธิรายวันของนักลงทุนต่างชาติในประเทศไทย

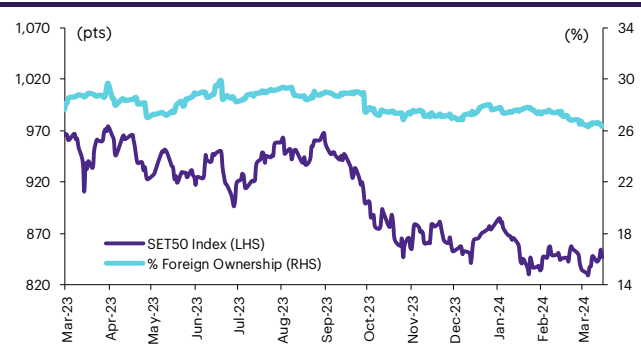


	Equity (Btmn)	SET50 futures (Contract)	Bond (Btmn)*	Bond (Btmn)
Daily				
15-Mar-24	(2,178)	(18,216)	(3,083)	(3,736)
Weekly				
WTD	(5)	23,612	4,045	(11,167)
8-Mar-24	(2,602)	75,843	12,703	203
1-Mar-24	(6,725)	(80,577)	(13,544)	1,306
23-Feb-24	8,948	19,131	3,274	4,674
16-Feb-24	(3,343)	19,000	3,224	(5,764)
Monthly				
MTD	(3,439)	80,691	13,648	(8,727)
Feb-24	2,862	(3,311)	(487)	(15,327)
Jan-24	(30,874)	(93,168)	(15,963)	(4,233)
Dec-23	(204)	79,565	13,853	(11,508)
Quarterly				
QTD	(31,451)	(15,788)	(2,802)	(28,287)
4Q23	(35,319)	73,626	13,162	21,611
3Q23	(50,031)	(123,844)	(22,416)	(26,109)
2Q23	(50,263)	(85,648)	(15,901)	(7,364)
1Q23	(56,876)	(107,230)	(22,225)	22,792
YTD	(31,451)	(15,788)	(2,802)	(28,287)
2023	(192,490)	(243,096)	(47,380)	10,930
2022	202,694	88,187	19,420	213,107

การซื้อขายสุทธิสะสมของนักลงทุนต่างชาติ และ SET



SET50 และสัดส่วนการถือครองของต่างชาติ (ไม่รวม NVDR)



การซื้อขายสุทธิของนักลงทุนต่างชาติ

สัดส่วนการถือครองหุ้นของนักลงทุนต่างชาติเปลี่ยนแปลงมากที่สุด 10 อันดับ

	Fgn hld (%)	Δ Fgn (M.shares)	Buy* (Btmn)
KBANK	41.94	4.51	563
SCB	18.86	3.52	401
CPALL	27.97	6.18	347
BDMS	25.83	6.17	179
AOT	8.43	2.25	150
BH	33.21	0.61	138
TOP	17.64	2.10	124
ADVANC	36.81	0.53	109
BBL	27.31	0.64	89
CPN	19.88	0.90	57

	Fgn hld (%)	Δ Fgn (M.shares)	Sell* (Btmn)
HANA	46.04	(6.11)	(232)
SCC	10.16	(0.20)	(54)
HANA	46.04	(6.11)	(232)
TISCO	38.70	(0.40)	(40)
AWC	39.71	(8.89)	(35)
TU	23.20	(2.29)	(33)
TLI	28.31	(3.45)	(32)
AP	21.60	(2.75)	(29)
MEGA	15.46	(0.44)	(18)
BGP	17.66	(0.34)	(15)

ชื่อ-ขาย (สุทธิ) สูงสุด 10 อันดับ NVDR

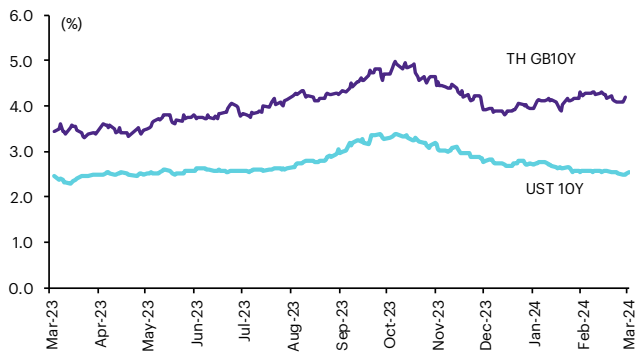
	Buy* (Btmn)	Sell* (Btmn)
PTTEP	1004	ADVANC (283)
PTT	636	KBANK (229)
CPF	523	BTS (172)
BDMS	371	AOT (171)
SCC	270	BBL (136)
TRUE	139	CRC (83)
RAM	110	STA (80)
KTC	105	BH (79)
SCB	74	BEM (74)
CPN	74	SIRI (65)

* ประมาณการโดย InnovestX Research

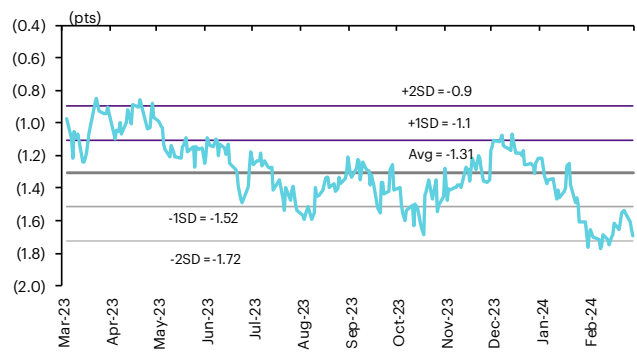
Update ราคาสินทรัพย์ประเภทต่างๆ ดัชนีชี้วัดที่สำคัญ

	ราคาปิด	15 มี.ค.	WoW	MoM	YoY	YTD
ดัชนีความเชื่อมั่น						
VIX Index	14.41	0.07	(2.24)	0.21	(37.32)	15.74
Europe CDS (bps)	52.899	0.98	0.65	(4.85)	(45.31)	(5.68)
LIBOR OIS Spread (bps)	0	0.00	0.00	0.00	(8.54)	0.00
TED Spread (bps)	0.2163	1.54	1.39	0.70	(15.26)	(4.44)
อัตราแลกเปลี่ยน:						
Dollar Index	103.45	0.09	0.69	(1.21)	(0.95)	2.04
สหรัฐดอลลาร์/บาท	35.88	0.38	1.44	(0.61)	4.42	4.39
ยูโร/สหรัฐดอลลาร์	1.09	0.02	(0.47)	1.51	2.59	(1.36)
สหรัฐดอลลาร์/เยนญี่ปุ่น	149.03	0.53	1.37	(0.97)	11.55	5.70
ตราสารหนี้: (เปลี่ยนแปลง basis points)						
อัตราอ้างอิงพันธบัตรรัฐบาลไทย 2 ปี	2.14%	0.71	0.16	(3.92)	32.81	(20.43)
อัตราอ้างอิงพันธบัตรรัฐบาลไทย 10 ปี	2.53%	1.60	0.77	(4.57)	9.22	(16.29)
อัตราอ้างอิงพันธบัตรรัฐบาลสหรัฐ 2 ปี	4.74%	4.46	24.37	16.66	52.86	47.58
อัตราอ้างอิงพันธบัตรรัฐบาลสหรัฐ 10 ปี	4.33%	4.57	24.93	9.03	75.67	44.16
สินค้าโภคภัณฑ์:						
CRB Index	530.24	0.00	0.82	0.88	(2.06)	3.90
ทองคำแท่ง (ดอลลาร์ต่อออนซ์)	2,155.63	(0.30)	(1.07)	8.25	12.25	4.51
ค่าการกลั่น (ดอลลาร์ต่อบาร์เรล)	6.31	4.82	11.48	(32.37)	(15.42)	0.32
น้ำมันตลาดดูไบ (ดอลลาร์ต่อบาร์เรล)	83.82	(0.10)	2.25	(4.23)	7.67	8.39
น้ำมันตลาดนิวยอร์ก (ดอลลาร์ต่อบาร์เรล)	81.04	(0.27)	3.88	5.74	18.57	67.30
ค่าระวางเรือ (จุด)	2,374.00	1.02	1.24	50.06	52.18	13.37

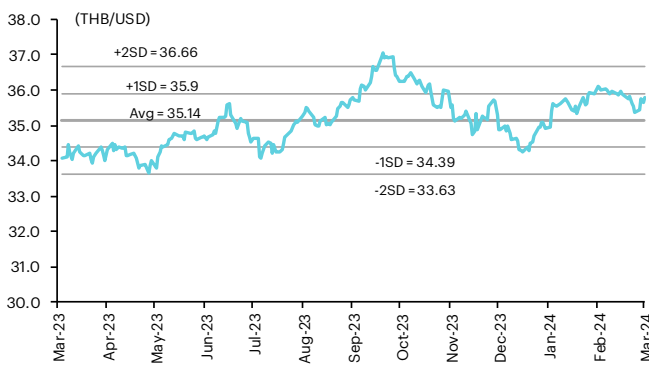
อัตราผลตอบแทนพันธบัตร 10 ปี ของไทยและสหรัฐฯ



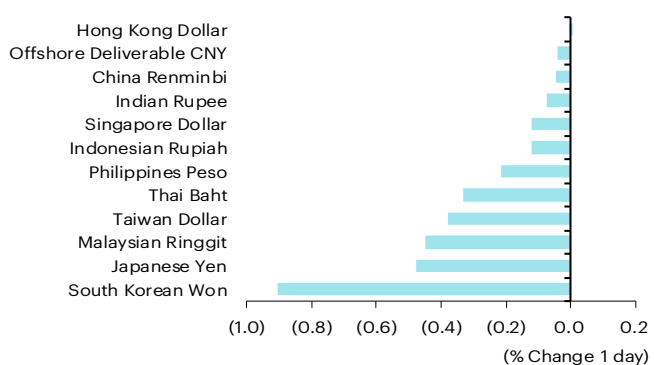
ผลต่างอัตราผลตอบแทนพันธบัตร 10 ปี ของไทยและสหรัฐฯ



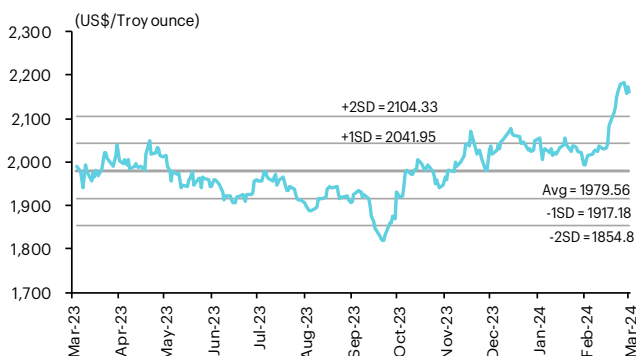
อัตราแลกเปลี่ยน THB/USD



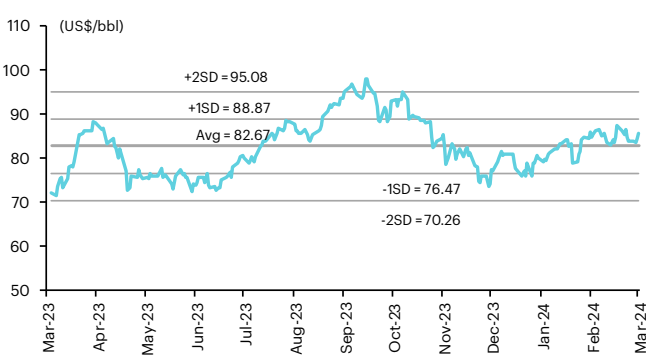
การเคลื่อนไหวของอัตราแลกเปลี่ยนในกลุ่มภาคต่อดอลลาร์ สรอ



ทองคำ



น้ำมันดิบ Brent



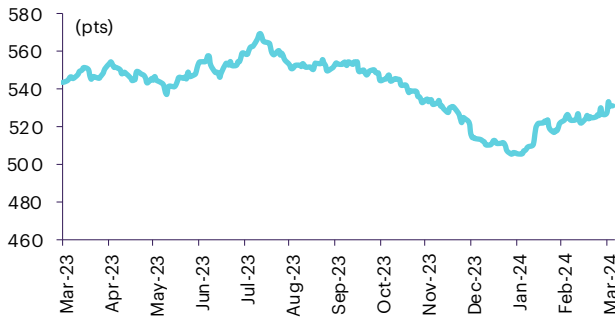
Note: Standard deviation (SD) ไม่ใช่สัญญาณให้ซื้อหรือขาย

Update ราคาสินค้าโภคภัณฑ์

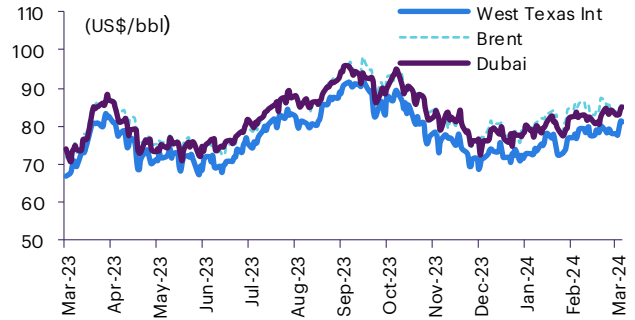
	As of 15-Mar-24	-1W %	Avg. Price QTD in 1Q24	% QoQ	% YoY	Avg. Price in '23	% YoY	Avg. Price in '24	% YoY	Update
CRB Index	530.24	1.0	518.48	(2.5)	(6.0)	546.31	(7.81)	518.48	(5.1)	Daily
Energy Prices										
Crude Oil - Dubai (US\$/bbl)	85.16	2.4	80.74	(3.7)	1.6	81.93	(15.62)	80.74	(1.5)	Daily
Brent Crude (US\$/bbl)	84.78	(1.8)	82.50	(2.0)	1.6	82.60	(18.40)	82.50	(0.1)	Daily
West Texas Int. Cushing (US\$/bbl)	81.04	2.4	76.04	(3.1)	(6.4)	77.59	(17.93)	76.04	(2.0)	Daily
Crude Oil - Asia-Pacific Tapis Oil Spot (US\$/bbl)	89.94	1.9	85.48	(4.1)	5.3	86.52	(19.56)	85.48	(1.2)	Daily
Natural Gas Henry Hub (US\$/mmBTU)	1.67	(13.6)	2.05	(26.5)	(39.0)	3.10	(22.39)	2.05	(33.7)	Daily
Coal Price NEX (US\$/MT)	133.58	(3.2)	129.43	(5.2)	(51.2)	178.13	(51.19)	129.43	(27.3)	Friday
Oil Product Prices and Gross Refinery Margin										
Gas Oil 500 ppm Sulfur Singapore (US\$/bbl)	101.37	2.8	101.10	(3.4)	(4.4)	103.11	(21.20)	101.10	(1.9)	Daily
Gas Oil - Dubai (US\$/bbl)	16.21	5.1	20.37	(2.3)	(22.3)	21.18	(37.25)	20.37	(3.9)	Daily
Gasoline, 92 RON Spot (US\$/bbl)	101.37	8.4	101.10	(3.4)	(4.4)	103.11	(21.20)	101.10	(1.9)	Daily
Gasoline - Dubai (US\$/bbl)	16.21	57.5	20.37	(2.3)	(22.3)	21.18	(37.25)	20.37	(3.9)	Daily
Fuel Oil 180 Singapore Spot (US\$/bbl)	74.60	5.1	68.86	(34.2)	9.9	70.05	(12.98)	68.86	(1.7)	Daily
Fuel Oil - Dubai (US\$/bbl)	(10.56)	(13.5)	(11.88)	(7.9)	(29.5)	-11.88	(28.43)	(11.88)	(0.0)	Daily
Jet Kerosene - Spot Price (US\$/bbl)	103.62	3.0	102.47	(5.1)	(4.6)	105.01	(16.72)	102.47	(2.4)	Daily
Jet Kerosene - Dubai (US\$/bbl)	18.46	6.0	21.73	(9.7)	(22.0)	23.08	(20.38)	21.73	(5.9)	Daily
SG Refinery Margin (US\$/bbl)	6.31	11.5	5.47	(42.7)	(33.7)	6.86	95.65	7.58	10.6079	Daily
Olefins Product Prices and Spread										
Ethylene, FOB Japan Spot (US\$/MT)	900	(2.7)	888	(4.1)	3.3	835	(16.61)	888	6.4	Tuesday
Ethylene Spread (US\$/MT)	176	(24.7)	208	317.8	30.1	181	(14.77)	208	15.2	Daily
Propylene (Olefins), FOB Japan Spot (US\$/MT)	830	0.6	820	(0.4)	(11.1)	848	(14.27)	820	(3.3)	Tuesday
Propylene Spread (US\$/MT)	106	(20.8)	140	(15.0)	(37.3)	195	(3.11)	140	(28.0)	Daily
Naphtha - Singapore Spot FOB (US\$/MT)	724	4.8	680	3.2	(2.8)	654	(17.11)	680	4.0	Daily
Polyolefins Prices and Spread										
Polye HDPE SE Asia (US\$/MT)	1,040	0.0	1,017	8.0	(5.0)	1,033	(12.49)	1,017	(1.5)	Tuesday
HDPE-Naphtha Spread (US\$/MT)	316	(9.4)	337	213.6	(9.2)	379	(3.18)	337	(11.0)	Daily
Polye LDPE-Film, CFR SE Asia Spot (US\$/MT)	1,140	0.9	1,085	6.1	(5.6)	1,053	(26.77)	1,085	3.1	Tuesday
LDPE-Naphtha Spread (US\$/MT)	416	(5.2)	405	171.6	(10.0)	399	(38.51)	405	1.5	Daily
PP Film, Spot South East Asia (US\$/MT)	1,010	0.0	987	2.8	(7.7)	999	(14.92)	987	(1.2)	Tuesday
PP Spread (US\$/MT)	286	(10.3)	306	1.8	(17.1)	345	(10.45)	306	(11.1)	Daily
MEG Prices and Spread										
MEG, CFR South East Asia (US\$/MT)	550	(0.9)	549	11.7	4.6	500	(14.40)	549	9.7	Tuesday
MEG Spread (US\$/MT)	-8	(56.8)	-2	(95.3)	(77.2)	-17	(52.64)	-2	n.m.	Tuesday
Aromatics Product Prices and Spread										
Paraxylene, FOB USG Spot (US\$/MT)	1,070	(2.3)	1,093	(62.3)	(0.6)	1,103	(12.51)	1,093	(0.9)	Tuesday
Paraxylene Spread (US\$/MT)	351	(10.5)	411	8.1	(3.8)	411	(7.19)	411	(0.0)	Tuesday
Paraxylene - 92 RON Spread (US\$/MT)	205	(31.0)	231	18.2	16.9	224	54.61	231	3.2	Daily
Toluene, FOB Korea Spot (US\$/MT)	885	(0.6)	881	1.8	0.6	892	(7.35)	881	(1.2)	Tuesday
Benzene, CFR Japan Spot (US\$/MT)	1,045	2.5	1,006	9.1	6.1	918	(13.13)	1,006	9.6	Tuesday
Benzene Spread (US\$/MT)	403	0.4	402	19.9	19.7	344	(6.34)	402	16.9	Daily
Benzene - 92 RON Spread (US\$/MT)	180	(19.0)	144	400.1	208.0	38	(164.71)	144	273.7	Daily
Condensate (US\$/MT)	719	2.3	683	(3.7)	1.5	692	(15.39)	683	(1.4)	Daily
PTA Prices and Spread										
PTA, CFR South East Asia (US\$/MT)	760	(1.9)	783	0.6	(2.5)	802	(9.43)	783	(2.3)	Tuesday
PTA Spread (US\$/MT)	43	4.2	50	2.7	(24.2)	62	55.13	50	(19.4)	Tuesday
PVC Prices and Spread										
PVC, CFR South East Asia (US\$/MT)	800	0.0	779	(1.7)	(13.4)	844	(26.72)	779	(32.4)	Tuesday
Ethylene Spread (US\$/MT)	624	10.2	571	(4.3)	(22.8)	663	(29.41)	571	(13.9)	Tuesday
Ethylene Dichloride CFR Far East Asia (US\$/MT)	355	(2.7)	348	18.7	19.7	293	(45.94)	348	18.5	Tuesday
Metal										
Gold (US\$/Troy Ounce)	2,156	0.4	2,054	3.8	8.6	1,943	7.82	2,054	5.7	Daily
LME Copper 3 Month Rolling Forward (US\$/MT)	8,912	4.3	8,475	2.6	(5.4)	8,526	(3.17)	8,475	(0.6)	Daily
Silver Future (US\$/Troy Ounce)	25	4.1	23	(2.0)	3.7	24	n.a.	23	(3.7)	Daily
China Composite Steel Prices (CNY/MT)	4,067	(2.9)	4,257	1.1	(5.4)	4,259	(10.71)	4,257	(0.1)	Daily
Agriculture Prices										
Malaysian Crude Palm Oil Spot Price(MYR/MT)	4,325	5.7	3,939	7.1	(1.8)	3,834	(25.34)	3,939	2.7	Daily
SGX Ribbed Smoked Sheet 3 (RSS3) Futures (US\$/KG.)	264	17.4	205	23.3	27.3	159	(13.70)	205	29.5	Daily
Sugar #11 (US\$/LB)	22	3.2	22	(9.8)	21.1	22	31.49	22	(1.2)	Daily
Freight Rate										
Baltic Freight Index: BDIY	2,374	9.1	1,776	(12.8)	74.4	1,394	(27.83)	1,776	27.4	Daily
Baltic Supramax Index: BSI58	1,314	0.2	1,151	(10.9)	24.2	1,030	(48.65)	1,151	11.8	Daily

Update ราคาสินค้าโภคภัณฑ์

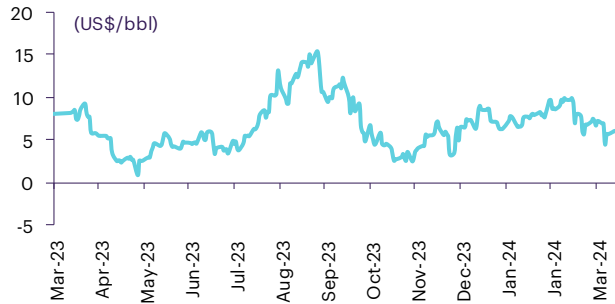
CRB US Spot All Commodities Price Index



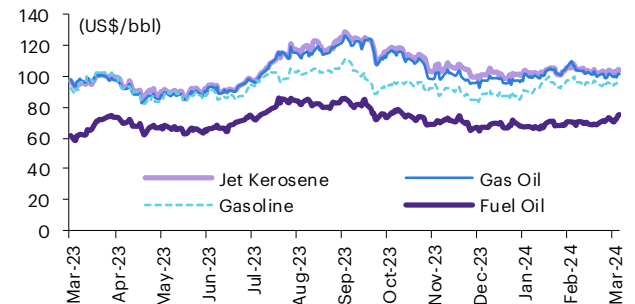
Crude prices



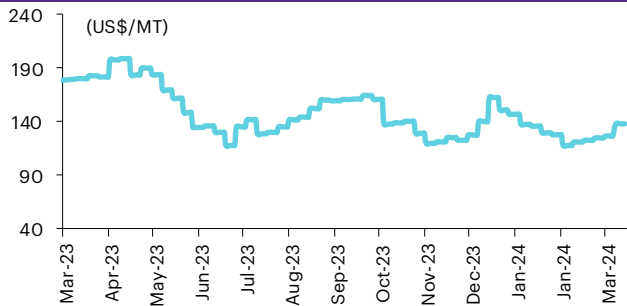
SG Dubai Hydrocracking Refinery Margin



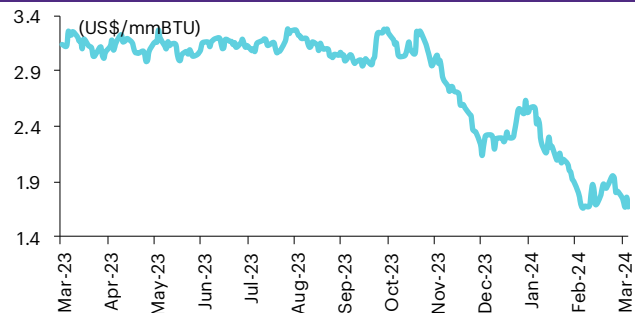
Oil product prices



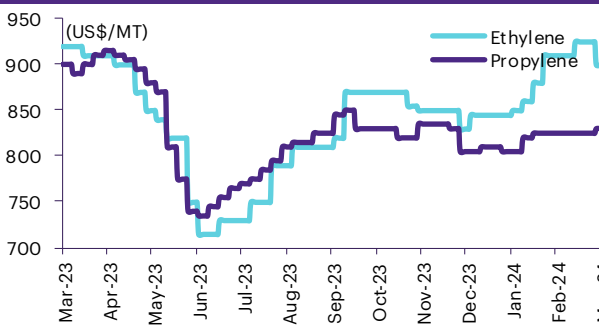
Coal price (NEX)



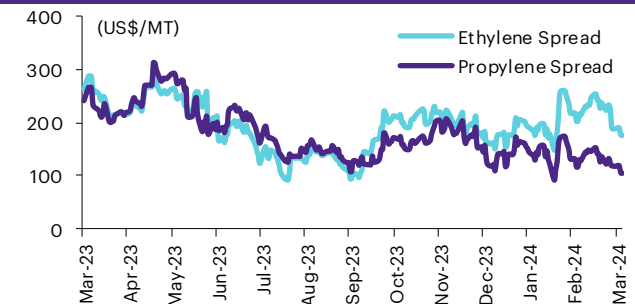
Natural gas prices (Henry hub)



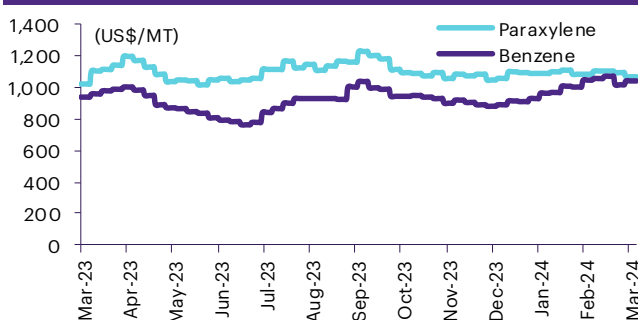
Olefins prices



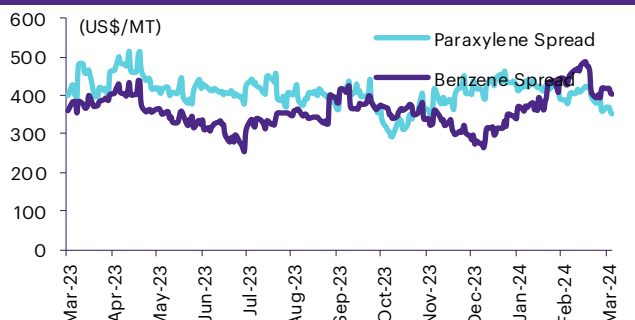
Olefins spreads



Aromatics prices

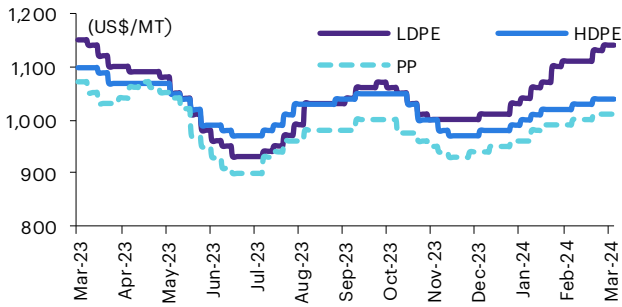


Aromatics spreads

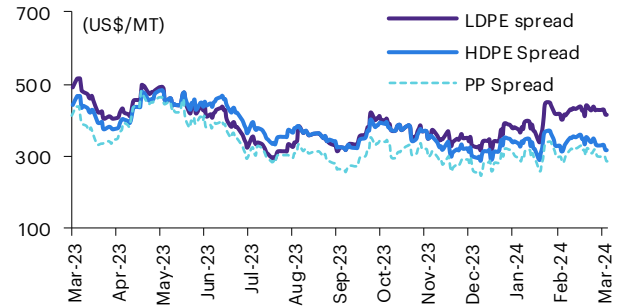


Update ราคาสินค้าโภคภัณฑ์

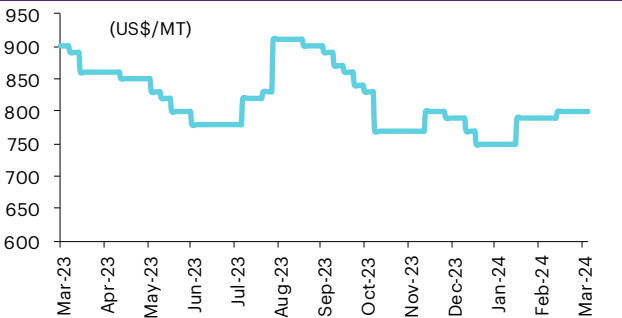
Polyolefins prices



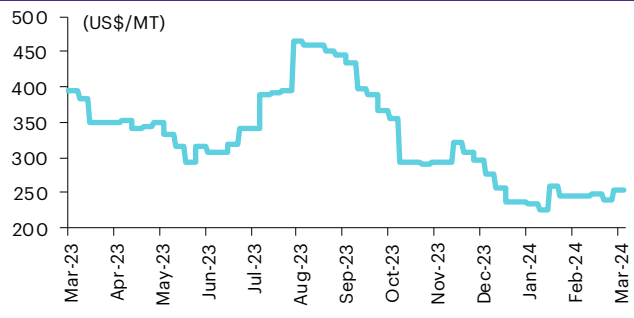
Polyolefins-Naphtha spreads



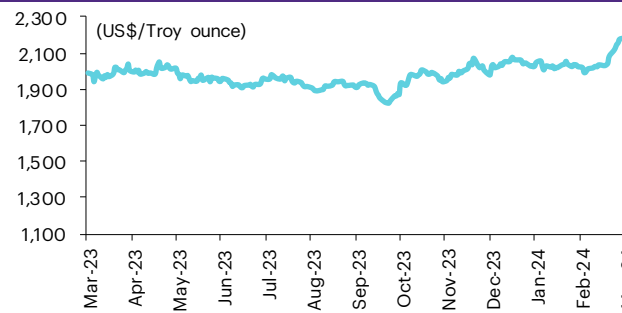
PVC price



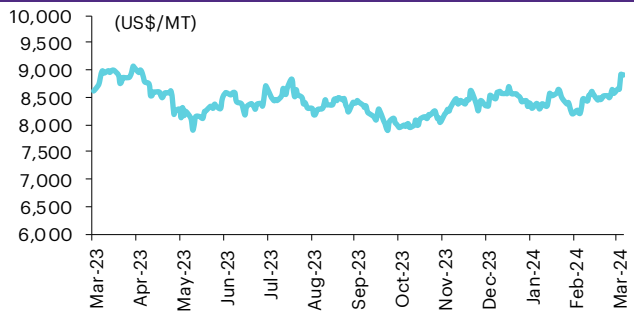
PVC spread



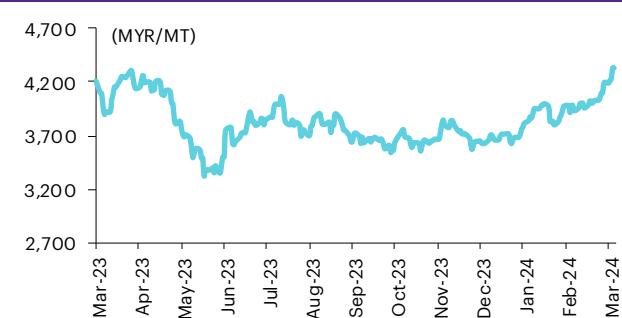
Gold price



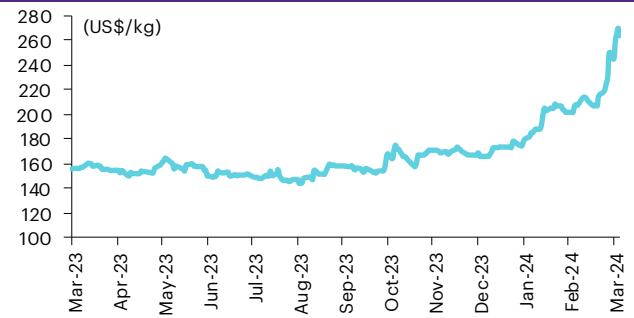
LME copper price



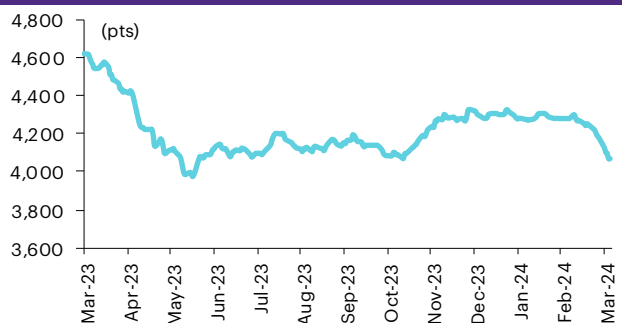
Malaysian crude palm oil price



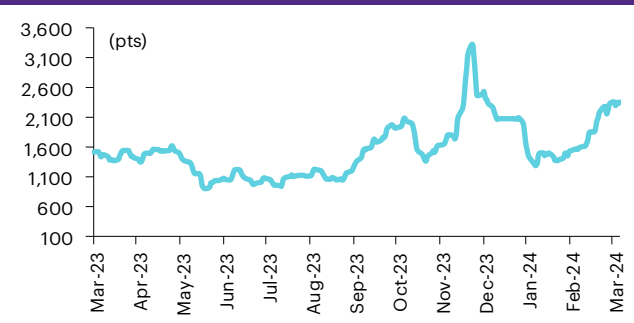
Rubber price (RSS3) futures



Steel price index



Baltic freight index



ที่มา: Bloomberg Finance L.P., TQ Professional, BANPU IIA: InnoVestX Research

ข้อมูลการขายชอร์ต (short sales)

	ปริมาณหุ้น (หุ้น)	มูลค่าการขายชอร์ต (บาท)	ราคาเฉลี่ย (บาท)	ราคาต่ำสุด 15 มี.ค. 67	ส่วนต่างระหว่างราคาปิด กับราคาขายชอร์ต	% ปริมาณการขายชอร์ต เทียบกับกระดานหลัก
THANI	1,499,100	3,268,038	2.18	2.16	0.93	41.75
LPN	209,500	739,400	3.53	3.56	(0.86)	28.45
DITTO-R	135,500	3,135,350	23.14	23.00	0.60	27.47
AWC-R	17,265,500	67,472,178	3.91	3.92	(0.31)	20.94
SABINA	90,000	2,340,775	26.01	26.00	0.03	20.49
CRC-R	1,852,600	67,536,725	36.46	36.25	0.57	19.67
SAWAD-R	352,600	13,928,225	39.50	39.25	0.64	17.56
BBL	1,590,400	220,705,200	138.77	138.00	0.56	16.75
BCH	936,100	20,372,360	21.76	21.80	(0.17)	16.28
BTS-R	16,510,700	88,294,860	5.35	5.30	0.90	15.79
SCGP-R	1,754,000	51,630,725	29.44	29.50	(0.22)	15.41
EPG-R	120,600	849,375	7.04	7.00	0.61	13.84
BDMS	6,338,400	183,813,600	29.00	29.00	0.00	13.60
ASK	35,200	608,960	17.30	17.20	0.58	13.58
KCE	768,700	29,278,625	38.09	38.00	0.23	13.51
MBK-R	217,300	3,472,620	15.98	16.00	(0.12)	13.05
TIDLOR-R	418,400	9,331,480	22.30	22.40	(0.43)	13.04
DELTA-R	1,674,500	112,153,725	66.98	66.50	0.72	12.25
TIPH	86,300	2,658,725	30.81	30.75	0.19	12.14
WHA	5,161,300	24,776,112	4.80	4.80	0.01	12.10
COM7	873,100	16,504,250	18.90	18.80	0.55	12.09
DCC	1,155,300	2,233,007	1.93	1.91	1.20	11.23
KBANK-R	1,156,900	143,811,100	124.31	125.00	(0.55)	10.91
OR-R	1,441,700	26,359,650	18.28	18.20	0.46	10.65
DMT	92,900	1,114,800	12.00	11.90	0.84	10.62
AMATA-R	1,181,100	28,094,790	23.79	24.00	(0.89)	10.60
SPCG	14,500	175,450	12.10	12.10	0.00	10.20
CHG	2,159,000	6,312,400	2.92	2.92	0.13	10.20
CKP-R	511,500	2,040,168	3.99	3.92	1.75	10.16
EA-R	965,100	34,320,975	35.56	35.50	0.17	10.14
GFPT	137,600	1,692,480	12.30	12.20	0.82	10.01
TIDLOR	318,400	7,102,970	22.31	22.40	(0.41)	9.92
BCPG	249,700	1,811,775	7.26	7.25	0.08	9.89
AIT	121,800	563,350	4.63	4.60	0.55	9.87
AOT	2,477,500	164,911,075	66.56	66.50	0.10	9.80
ERW	364,100	1,692,816	4.65	4.64	0.20	9.78
LH-R	8,617,300	60,860,230	7.06	7.05	0.18	9.71
STEC	911,500	9,778,360	10.73	10.70	0.26	9.51
ICHI-R	330,800	5,961,130	18.02	18.00	0.11	9.50
CBG-R	334,400	21,526,275	64.37	64.00	0.58	9.50
RCL	545,300	11,151,220	20.45	20.10	1.74	9.46
BCP	279,900	12,424,500	44.39	44.50	(0.25)	9.43
MTC-R	660,100	30,515,250	46.23	46.50	(0.58)	9.28
MEGA	107,100	4,359,650	40.71	40.50	0.51	9.13
NRF	259,100	1,350,345	5.21	5.25	(0.73)	9.12
KCE-R	501,100	19,082,025	38.08	38.00	0.21	8.81
RATCH	362,600	10,384,325	28.64	28.75	(0.39)	8.74
AWC	7,117,600	27,731,364	3.90	3.92	(0.61)	8.63
KBANK	915,300	113,801,900	124.33	125.00	(0.53)	8.63
BAM	1,591,400	15,085,190	9.48	9.50	(0.22)	8.62
SKY-R	117,300	3,117,125	26.57	26.25	1.23	8.60
TKC	32,300	436,470	13.51	13.50	0.10	8.45
OR	1,132,500	20,637,680	18.22	18.20	0.13	8.37
NEX-R	318,700	3,145,075	9.87	9.80	0.70	8.32
MINT-R	1,535,900	50,816,950	33.09	33.00	0.26	8.26
PTTGC	1,048,800	41,803,825	39.86	40.00	(0.35)	7.94
GPSC	335,000	18,200,675	54.33	54.00	0.61	7.89
EA	739,000	26,427,375	35.76	35.50	0.74	7.76
GLOBAL-R	1,121,700	19,298,080	17.20	17.10	0.61	7.76
CPALL	2,205,700	125,086,450	56.71	56.25	0.82	7.74
CKP	380,300	1,525,652	4.01	3.92	2.34	7.56
SPA	70,700	982,730	13.90	13.80	0.72	7.55
CHAYO	186,100	977,025	5.25	5.25	0.00	7.51
EPG	64,700	456,135	7.05	7.00	0.71	7.42
SIRI-R	31,361,400	54,333,832	1.73	1.73	0.14	7.33
THANI-R	262,000	570,638	2.18	2.16	0.83	7.30
TTW-R	112,000	1,019,320	9.10	9.20	(1.08)	7.14
TU	900,800	12,906,440	14.33	14.30	0.19	7.13
TRUE	6,995,500	55,787,105	7.97	7.90	0.95	7.12
MINT	1,323,100	43,611,375	32.96	33.00	(0.12)	7.12
BLA	100,500	1,829,100	18.20	18.20	0.00	7.06
TTB	20,466,200	37,299,855	1.82	1.81	0.69	7.04
AMATA	783,100	18,606,980	23.76	24.00	(1.00)	7.03
TASCO	351,300	5,622,270	16.00	16.00	0.03	6.96
AOT-R	1,746,800	116,369,850	66.62	66.50	0.18	6.91
SAWAD	138,200	5,473,575	39.61	39.25	0.91	6.88
PSL	460,900	3,984,000	8.64	8.60	0.51	6.88
CPN-R	999,200	63,790,850	63.84	63.50	0.54	6.74
WHA-R	2,848,600	13,680,192	4.80	4.80	0.05	6.68
MTC	474,600	22,012,575	46.38	46.50	(0.26)	6.68
KTB	4,540,500	72,517,530	15.97	16.10	(0.80)	6.63
BA	148,100	2,400,980	16.21	16.20	0.07	6.57
AGE	67,900	137,158	2.02	2.02	0.00	6.56
ADVANC	564,400	117,203,900	207.66	206.00	0.81	6.49
GPSC-R	273,700	14,839,750	54.22	54.00	0.41	6.45
GULF	959,800	43,432,675	45.25	45.50	(0.55)	6.40
BYD-R	1,522,700	6,123,136	4.02	3.90	3.11	6.37
BEM	5,825,200	48,084,805	8.25	8.40	(1.73)	6.32
M-CHAI	100	6,800	68.00	68.00	0.00	6.25

	ปริมาณหุ้น (หุ้น)	มูลค่าการขายชอร์ต (บาท)	ราคาเฉลี่ย (บาท)	ราคาต่ำสุด 15 มี.ค. 67	ส่วนต่างระหว่างราคาปิด กับราคาขายชอร์ต	% ปริมาณการขายชอร์ต เทียบกับกระดานหลัก
TOG	5,300	63,600	12.00	12.00	0.00	6.23
SIRI	26,526,400	45,971,838	1.73	1.73	0.18	6.20
AH	86,800	1,945,610	22.41	22.30	0.52	6.17
BEM-R	5,676,300	47,152,745	8.31	8.40	(1.11)	6.16
DOHOME	735,100	8,571,000	11.66	11.50	1.39	6.07
SPRC	873,100	7,935,090	9.09	9.10	(0.13)	6.03
KTB-R	4,014,000	64,325,500	16.03	16.10	(0.46)	5.86
BBL-R	555,600	76,996,750	138.58	138.00	0.42	5.85
RBF-R	312,300	3,505,690	11.23	11.10	1.13	5.84
ASIAN	16,200	109,615	6.77	6.85	(1.22)	5.75
SPRC-R	831,500	7,563,030	9.10	9.10	(0.05)	5.74
SUPER	2,138,200	662,842	0.31	0.32	(3.13)	5.70
BGRIM	291,100	8,188,550	28.13	28.00	0.46	5.70
RBF	298,600	3,380,630	11.32	11.10	2.00	5.59
HANA-R	475,100	17,861,200	37.59	38.00	(1.07)	5.55
SPALI	209,300	4,380,170	20.93	20.70	1.10	5.55
SCGP	630,600	18,623,075	29.53	29.50	0.11	5.54
CPAXT	181,400	5,986,200	33.00	32.75	0.76	5.52
JMT	566,300	13,041,300	23.03	22.80	1.00	5.49
ORI	274,700	1,959,430	7.13	7.10	0.46	5.29
AH-R	74,300	1,663,500	22.39	22.30	0.40	5.28
JMART-R	230,100	3,446,670	14.98	14.80	1.21	5.28
LH	4,667,400	33,092,530	7.09	7.05	0.57	5.26
PTG-R	404,400	3,593,335	8.89	8.80	0.97	5.19
HANA	436,600	16,488,950	37.77	38.00	(0.61)	5.10
SHR	178,600	482,220	2.70	2.68	0.75	5.08
CENTEL	119,700	5,179,750	43.27	43.00	0.63	5.07
SC	194,800	674,008	3.46	3.44	0.58	5.05
SPALI-R	189,100	3,950,000	20.89	20.70	0.91	5.02
OSP	478,000	9,886,900	20.68	20.50	0.90	5.01
BANPU-R	5,993,100	34,224,220	5.71	5.80	(1.54)	5.00
AAI	487,100	2,036,650	4.18	4.20	(0.45)	4.95
INTUCH-R	154,600	10,793,625	69.82	70.00	(0.26)	4.92
PTT	2,216,500	77,020,225	34.75	34.75	(0.00)	4.92
BH	176,200	40,298,300	228.71	227.00	0.75	4.88
TLI	593,800	5,597,645	9.43	9.40	0.29	4.84
CPAXT-R	157,900	5,210,500	33.00	32.75	0.76	4.80
BYD	1,145,600	4,668,020	4.07	3.90	4.48	4.79
IRPC-R	3,165,300	6,214,062	1.96	1.94	1.19	4.77
BAM-R	878,100	8,283,500	9.43	9.50	(0.70)	4.76
BCH-R	272,300	5,927,380	21.77	21.80	(0.15)	4.74
RATCH-R	195,900	5,626,200	28.72	28.75	(0.11)	4.72
STGT	333,000	3,229,725	9.70	9.70	(0.01)	4.70
SGP-R	1,200	9,420	7.85	7.90	(0.63)	4.69
BJC	350,500	9,034,625	25.78	25.75	0.10	4.57
SINGER	158,600	1,637,710	10.33	10.30	0.25	4.56
SISB	52,100	2,302,125	44.19	44.25	(0.14)	4.56
SJWD	116,400	1,842,910	15.83	16.00	(1.05)	4.50
BANPU	5,319,800	30,317,005	5.70	5.80	(1.74)	4.44
THCOM	581,800	7,982,730	13.72	13.70	0.15	4.43
M	29,700	1,066,600	35.91	36.00	(0.24)	4.42
BLA-R	62,200	1,135,840	18.26	18.20	0.34	4.37
SCB	405,100	46,213,900	114.08	114.00	0.07	4.36
DCC-R	448,600	859,484	1.92	1.91	0.31	4.36
KKP	238,300	12,437,925	52.19	52.00	0.37	4.35
SCN	32,500	37,375	1.15	1.13	1.77	4.35
TOA	64,700	1,341,220	20.73	21.10	(1.75)	4.33
SCC	115,900	31,134,200	268.63	270.00	(0.51)	4.32
BTG	125,400	2,743,700	21.88	21.60	1.29	4.32
PR9	44,400	856,920	19.30	19.10	1.05	4.28
CHG-R	897,100	2,620,948	2.92	2.92	0.05	4.24
ORI-R	218,500	1,555,730	7.12	7.10	0.28	4.21
PTTEP	660,900	101,615,700	153.75	153.50	0.17	4.14
CRC	389,800	14,217,750	36.47	36.25	0.62	4.14
SKY	56,300	1,495,950	26.57	26.25	1.22	4.13
SAT	25,400	426,720	16.80	16.80	0.00	4.08
JAS	627,600	1,245,501	1.98	2.02	(1.76)	4.06
CENTEL-R	95,100	4,111,425	43.23	43.00	0.54	4.03
BH-R	145,300	33,140,000	228.08	227.00	0.48	4.02
S	76,300	69,609	0.91	0.92	(0.84)	4.02
ONEE	357,900	1,833,615	5.12	5.10	0.46	4.00
VIBHA	69,900	135,825	1.94	1.96	(0.86)	3.94
ILM-R	26,500	571,040	21.55	21.50	0.23	3.90
GLOBAL	552,500	9,432,610	17.07	17.10	(0.16)	3.82
DELTA	522,100	35,085,725	67.20	66.50	1.05	3.82
TFG	23,800	81,102	3.41	3.38	0.82	3.72
TCAP	242,000	12,098,300	49.99	50.00	(0.01)	3.70
IRPC	2,430,000	4,778,542	1.97	1.94	1.36	3.67
PRM	449,400	3,235,680	7.20	7.25	(0.69)	3.66
ICHI	125,200	2,263,430	18.08	18.00	0.44	3.60
TTW	56,400	513,240	9.10	9.20	(1.09)	3.59
SABUY	134,600	654,298	4.86	4.86	0.02	3.57
IVL-R	1,249,300	31,044,960	24.85	24.90	(0.20)	3.50
TPIPL	120,600	167,634	1.39	1.40	(0.71)	3.45
MEB	9,800	327,650	33.43	33.50	(0.20)	3.43
GUNKUL-R	1,205,700	3,476,150	2.88	2.88	0.11	3.43
STANLY	3,200	718,900	224.66	220.00	2.12	3.43
ACC	175,600	77,264	0.44	0.45	(2.22)	3.40

ที่มา: ตลาดหลักทรัพย์แห่งประเทศไทย และ InnovestX Research

สรุปการซื้อขายหุ้นของผู้บริหาร

1. รายงานการซื้อขายหุ้นของผู้บริหาร ณ วันที่ 15 มี.ค. 2567

ชื่อบริษัท	ชื่อผู้บริหาร	ประเภท หลักทรัพย์	วันที่ได้มา /จำหน่าย	จำนวน (หุ้น)	ราคา (บาท)	รวม (บาท)	วิธีการได้มา/ /จำหน่าย
APCO	นาง อรุณี วัชรยະจิตตรา	หุ้นสามัญ	12-03-67	42,000	4.96	208,320	ซื้อ
APCO	นาง อรุณี วัชรยະจิตตรา	หุ้นสามัญ	13-03-67	20,000	4.98	99,600	ซื้อ
APCO	นาย พิเชษฐ์ วัชรยະจิตตรา	หุ้นสามัญ	12-03-67	42,000	4.96	208,320	ซื้อ
APCO	นาย พิเชษฐ์ วัชรยະจิตตรา	หุ้นสามัญ	13-03-67	20,000	4.98	99,600	ซื้อ
BCPG	นาย พิชัย ชุณหะวัณ	หุ้นสามัญ	15-03-67	1,169,642	7.30	8,538,387	ขาย
BLC	นางสาว อุนพร ภัทรธรรมาชกุล	หุ้นสามัญ	14-03-67	4,200	5.15	21,630	ขาย
CCET	นาย เจ็ย-ลี ชุย	หุ้นสามัญ	15-03-67	200,000	2.52	504,000	ซื้อ
COMAN	นาย วสธรณ์ ประเสริฐศิลป์	หุ้นสามัญ	15-03-67	53,800	3.47	186,686	ขาย
EKH	นาย สุรินทร์ ภูเจริญประสิทธิ์	ใบสำคัญแสดงสิทธิที่จะซื้อหุ้น	14-03-67	100,000	1.54	154,000	ซื้อ
EP	นาย ยุทธ ชินสุภักกุล	หุ้นสามัญ	14-03-67	3,000	2.66	7,980	ซื้อ
JR	นาย จรรย์ วิวัฒน์เจษฎาวัฒน์	หุ้นสามัญ	14-03-67	41,300	4.49	185,437	ซื้อ
JR	นาย ธีรนนท์ วิวัฒน์เจษฎาวัฒน์	หุ้นสามัญ	14-03-67	31,100	4.49	139,639	ซื้อ
LEO	นาย เสถียรย์ แดงวง	ใบสำคัญแสดงสิทธิที่จะซื้อหุ้น	12-03-67	40,000	0.12	4,800	ขาย
LPH	นาย ปราโมทย์ ภูมิกานนท์	หุ้นสามัญ	13-03-67	20,700	4.58	94,806	ซื้อ
LPH	นาย ปราโมทย์ ภูมิกานนท์	หุ้นสามัญ	13-03-67	9,300	4.56	42,408	ซื้อ
MTI	นาง นวพรรณ ลำซ่า	หุ้นสามัญ	14-03-67	900	109.50	98,550	ซื้อ
PCC	นาย กิตติ สัมฤทธิ์	หุ้นสามัญ	14-03-67	7,000	3.05	21,350	ซื้อ
SFLEX	นาย ปรินทร์ธรณ์ อภิธนากรวงศ์	หุ้นสามัญ	14-03-67	300,000	3.33	999,000	ซื้อ
SIMAT	นาย บุญเลิศ เอื้อยพรชัย	หุ้นสามัญ	14-03-67	30,000	1.39	41,700	ซื้อ
SKN	นาง กิตติยา นิบลอร์	หุ้นสามัญ	14-03-67	3,700	4.44	16,428	ซื้อ
SMIT	นาย ธนา เสนาวัฒน์กุล	หุ้นสามัญ	13-03-67	50,200	4.48	224,896	ซื้อ
SMIT	นาย ธนา เสนาวัฒน์กุล	หุ้นสามัญ	14-03-67	69,600	4.48	311,808	ซื้อ
SUSCO	นาย มงคล สิมะโรจน์	หุ้นสามัญ	14-03-67	200,000	4.80	960,000	ซื้อ
SYNTEC	นาย ณยศ ปิสิญธนะกุล	หุ้นสามัญ	14-03-67	21,000	1.82	38,220	ซื้อ
TGE	นาย อากร สิวสวัสดิ์	ใบสำคัญแสดงสิทธิที่จะซื้อหุ้น	15-03-67	71,428	2.42	172,856	ขาย
TRITN	นางสาว หลุยส์ เตชะอุบล	หุ้นสามัญ	14-03-67	2,000,000	0.14	280,000	ซื้อ
TSTE	นาย ประภาส ชุตินาถพันธ์	หุ้นสามัญ	14-03-67	33,600	9.54	320,544	ซื้อ
Total					ซื้อ	5,056,606	
					ขาย	8,924,358	
					สุทธิ	<u>(3,867,752)</u>	

2. ยอดซื้อ/ขายสุทธิสะสม 12 เดือนของหุ้นที่อยู่ภายใต้การวิเคราะห์ของ InnovestX

ปฏิทินหุ้น

จันทร์	อังคาร	วันพุธ	พฤหัสบดี	ศุกร์
XD CMR Bt0.055 HPF Bt0.117 M-II Bt0.165 MNIT Bt0.03 MNIT2 Bt0.05 MNRF Bt0.024 M-STOR Bt0.115 THG Bt0.45 TNR Bt0.25 PD SPRIME Bt0.14 Share listing SDC 92,063,491 Shares UBIS 250 Shares	XD ADD Bt0.15 ASIMAR Bt0.08 CCET Bt0.075 MASTER 1 : 0.142857142857 XD(ST) NTV Bt1.46 PATO Bt0.5 PYLON Bt0.14 SQ Bt0.0455 SYNEX Bt0.26 TEGH Bt0.1 TKS Bt0.17 TMILL Bt0.07 UBE Bt0.0156 XR RT 4 : 1 @Bt0.55 PD BKKCP Bt0.16 MIPF Bt0.33	XD KCAR Bt0.11 MBK Bt0.4 TSTE Bt0.06 TTA Bt0.18 PD CPTGF Bt0.1266 EGATIF Bt0.1069 FUTUREPF Bt0.29994 HFT Bt0.3 KBSPIF Bt0.176 TFFIF Bt0.1039 TIF1 Bt0.15 TTLPF Bt0.4875	XD AMC Bt0.19 CMAN Bt0.07 NC Bt0.02 TAN Bt0.2 PD BRRGIF Bt0.17767 KTBSTMR Bt0.1765 SUPEREIF Bt0.08841	XD KJL Bt0.3 LST Bt0.25 XW PRG 20 : 1 PD AMATAR Bt0.066 APURE Bt0.15 B-WORK Bt0.227466 GAHREIT Bt0.31 GROREIT Bt0.28 SBUX80X Bt0.0073 WHART Bt0.13
XD HARN Bt0.15 KCE Bt0.7 LEE Bt0.09 SYNTEC Bt0.03 XW BWG 6 : 1 XE XPG-W4 1 : 6.621 @Bt0.815 PD GFC Bt0.13 TPRIME Bt0.1071	XD VIH Bt0.2		XD RAM Bt0.2 STEC Bt0.15 PD AIMCG Bt0.0627 AIMRT Bt0.215 BOFFICE Bt0.1607 LHHOTEL Bt0.27 LHHPF Bt0.08 LHSC Bt0.205 MJLF Bt0.135 QHHR Bt0.151 QHPF Bt0.12 SRIPANWA Bt0.1792 SSTRT Bt0.2	XD Q-CON Bt1 PD ALLY Bt0.163 DREIT Bt0.1975 HPF Bt0.117 M-II Bt0.165 MNIT Bt0.03 MNIT2 Bt0.05 MNRF Bt0.024 M-STOR Bt0.115 WHAIR Bt0.1369

จันทร์	อังคาร	วันพุธ	พฤหัสบดี	ศุกร์
XD DCC Bt0.012 SCGD Bt0.15	XD SCGP Bt0.3	XE KUN-W1 1 : 1 @Bt2.8	XD SCC Bt3.5 SMPC Bt0.21	XD BANPU Bt0.2 BPP Bt0.4 CPAXT Bt0.39 GPI Bt0.055
XD ชดเชยวันพระบาทสมเด็จพระพุทธยอดฟ้าจุฬาโลกมหาราช และวันที่ระลึกมหาจักรีบรมราชวงศ์ (วันเสาร์ที่ 6 เมษายน 2567)	XD MAJOR Bt0.15 TMT Bt0.15 XE NEWS-W7 1 : 1 @Bt0.05	XD BLC Bt0.07 KCC Bt0.0543 KLINIQ Bt0.75 XR RML 9.38 : 1 @Bt0.42 XE NDR-W2 1 : 1 @Bt3.5	XD ATP30 Bt0.02 JMT Bt0.49 SUTHA Bt0.08 PD MSFT80X Bt- SCCC Bt7	วันหยุดพิเศษ
วันสงกรานต์	ชดเชยวันสงกรานต์ (วันเสาร์ที่ 13 เมษายน 2567 และ วันอาทิตย์ที่ 14 เมษายน 2567)	XD KTB Bt0.868 KTB-P Bt1.0225 KTC Bt1.27 SCB Bt7.84 TTB Bt0.055 PD ADVANC Bt4.61 LPN Bt0.05 POLY Bt0.29	XD IT Bt0.1 PHG Bt0.52 STA Bt1 STGT Bt0.5 STP Bt0.25 TCAP Bt2 TCAP-P Bt2 UKEM Bt0.01 YUASA Bt0.412 XE TFG-W3 1 : 1 @Bt5.5 PD BOL Bt0.175	XD JPARK Bt0.0375 KWC Bt0.5 PSL Bt0.05 XE K-W2 1 : 1 @Bt0.8 PD INTUCH Bt1.7 Q-CON Bt1

XD - Cash Dividend
 XD(ST) - Stock Dividend

PD - Payment Date
 XR - Rights for Common

XW - Rights for Warrant
 XT - Rights for Transferable Subscription Right

XE - Warrant Exercise
 CW - Capital write-down

SP - Suspension

Sharecode	Effdate	Enddate	หลักทรัพย์ที่เข้าข้อมาตรการกำกับกร ซื้อขาย			หลักทรัพย์ภายใต้เครื่องหมาย C		หลักทรัพย์ภายใต้ เครื่องหมาย NC (Non Compliance)	
			Turnover list	Level (**)	หมายเหตุ	Caution : "C"	สาเหตุ	"NC"	สาเหตุ
JCKH-W1	03/03/2022	จนกว่าจะ ได้รับการ เปลี่ยนแปลง จาก SET	-	-	-	✓			
ACAP	17/05/2022	จนกว่าจะ ได้รับการ เปลี่ยนแปลง จาก SET	-	-	-	✓	วันที่ 17/05/2022 ขึ้นเครื่องหมาย C เหตุผล: ส่วนของผู้ถือหุ้น < 50% ของทุนชำระแล้ว สำหรับงบการเงิน ไตรมาสที่ 1 สิ้นสุดวันที่ 31 มีนาคม 2565 เหตุที่แก้ไขแล้ว - ศาลยกคำร้องขอฟื้นฟูกิจการหรือมีกรถอนคำ ร้องขอฟื้นฟูกิจการ หมายเหตุ : จนถึงปัจจุบัน งบการเงินไตรมาส 2 สิ้นสุดวันที่ 30 มิถุนายน 2565 ของบริษัทยังคงมี ส่วนของผู้ถือหุ้น < 50% ของทุนชำระแล้ว	-	-
EMC	18/05/2022	จนกว่าจะ ได้รับการ เปลี่ยนแปลง จาก SET	-	-	-	✓	วันที่ 18/05/2022 ขึ้นเครื่องหมาย C เหตุผล: ส่วนของผู้ถือหุ้น < 50% ของทุนชำระแล้ว สำหรับงบการเงิน ไตรมาสที่ 1 สิ้นสุดวันที่ 31 มีนาคม 2565	-	-
KC	19/05/2022	จนกว่าจะ ได้รับการ เปลี่ยนแปลง จาก SET	-	-	-	✓	วันที่ 19/05/2022 ขึ้นเครื่องหมาย C เหตุผล: ส่วนของผู้ถือหุ้น < 50% ของทุนชำระแล้ว สำหรับงบการเงิน ไตรมาสที่ 1 สิ้นสุดวันที่ 31 มีนาคม 2565	-	-
SMK	25/05/2022	จนกว่าจะ ได้รับการ เปลี่ยนแปลง จาก SET	-	-	-	✓	วันที่ 20/05/2022 ขึ้นเครื่องหมาย C เหตุผล: ศาลรับคำร้องขอฟื้นฟูกิจการ วันที่ 25/05/2022 เพิ่มเหตุขึ้นเครื่องหมาย C เหตุผล: ส่วนของผู้ถือหุ้น < 50% ของทุนชำระแล้ว สำหรับงบการเงิน ไตรมาสที่ 1 สิ้นสุดวันที่ 31 มีนาคม 2565	-	-
W	16/11/2022	จนกว่าจะ ได้รับการ เปลี่ยนแปลง จาก SET	-	-	-	✓	วันที่ 16/11/2022 ขึ้นเครื่องหมาย C เหตุผล: ส่วนของผู้ถือหุ้น < 50% ของทุนชำระแล้ว สำหรับงบการเงิน ไตรมาสที่ 3 สิ้นสุดวันที่ 30 กันยายน 2565	-	-
TRUEE	22/02/2023	จนกว่าจะ ได้รับการ เปลี่ยนแปลง จาก SET	-	-	-	✓	วันที่ 22//02/2023 ขึ้นเครื่องหมาย C เหตุผล: ส่วนของผู้ถือหุ้น < 50% ของทุนชำระแล้ว สำหรับงบการเงินประจำปี สิ้นสุดวันที่ 31 ธันวาคม 2565	-	-
SDC	27/02/2023	จนกว่าจะ ได้รับการ เปลี่ยนแปลง จาก SET	-	-	-	✓	วันที่ 27//02/2023 ขึ้นเครื่องหมาย C เหตุผล: ส่วนของผู้ถือหุ้น < 50% ของทุนชำระแล้ว สำหรับงบการเงินประจำปี สิ้นสุดวันที่ 31 ธันวาคม 2565	-	-
KKC	17/05/2023	จนกว่าจะ ได้รับการ เปลี่ยนแปลง จาก SET	-	-	-	✓	วันที่ 17/05/2023 ขึ้นเครื่องหมาย C เหตุผล: ส่วนของผู้ถือหุ้น < 50% ของทุนชำระแล้ว สำหรับงบการเงิน ไตรมาสที่ 1 สิ้นสุดวันที่ 31 มีนาคม 2566	-	-
STARK	19/05/2023	จนกว่าจะ ได้รับการ เปลี่ยนแปลง จาก SET	-	-	-	✓	วันที่ 19/05/2023 ขึ้นเครื่องหมาย C เหตุผล: สำนักงาน ก.อ.ด. แจ้งให้บริษัทจัดให้มี Special Audit	-	-
KWI	16/08/2023	จนกว่าจะ ได้รับการ เปลี่ยนแปลง จาก SET	-	-	-	✓	วันที่ 16/08/2023 ขึ้นเครื่องหมาย C เหตุผล: ส่วนของผู้ถือหุ้น < 50% ของทุนชำระแล้ว สำหรับงบการเงิน ไตรมาสที่ 2 สิ้นสุดวันที่ 30 มิถุนายน 2566	-	-
ALL	17/08/2023	จนกว่าจะ ได้รับการ เปลี่ยนแปลง จาก SET	-	-	-	✓	วันที่ 17/08/2023 ขึ้นเครื่องหมาย C เหตุผล: ส่วนของผู้ถือหุ้น < 50% ของทุนชำระแล้ว สำหรับงบการเงิน ไตรมาสที่ 2 สิ้นสุดวันที่ 30 มิถุนายน 2566 วันที่ 03/10/2023 เพิ่มเหตุขึ้นเครื่องหมาย C ศาลรับคำฟ้องล้มละลาย	-	-
JKN	13/11/2023	จนกว่าจะ ได้รับการ เปลี่ยนแปลง จาก SET	-	-	-	✓	วันที่ 13/11/2023 ขึ้นเครื่องหมาย C เหตุผล: ศาลรับคำร้องขอฟื้นฟูกิจการ	-	-
ALL	28/02/2024	จนกว่าจะ ได้รับการ เปลี่ยนแปลง จาก SET	-	-	-	✓	วันที่ 28/02/2024 ขึ้นเครื่องหมาย C เหตุผล: ส่วนของผู้ถือหุ้น < 50% ของทุนชำระแล้ว สำหรับงบการเงิน ประจำปี สิ้นสุดวันที่ 31 ธันวาคม 2566	-	-
MGI	28/02/2024	19/03/2024	✓	3	ปรับระยะเวลา การดำเนินการ	-		-	-
B52	29/02/2024	จนกว่าจะ ได้รับการ เปลี่ยนแปลง จาก SET	-	-	-	✓	วันที่ 29/02/2024 ขึ้นเครื่องหมาย C เหตุผล: ส่วนของผู้ถือหุ้น < 50% ของทุนชำระแล้ว สำหรับงบการเงิน ประจำปี สิ้นสุดวันที่ 31 ธันวาคม 2566	-	-
TNDT	29/02/2024	จนกว่าจะ ได้รับการ เปลี่ยนแปลง จาก SET	-	-	-	✓	วันที่ 29/02/2024 ขึ้นเครื่องหมาย C เหตุผล: ส่วนของผู้ถือหุ้น < 50% ของทุนชำระแล้ว สำหรับงบการเงิน ประจำปี สิ้นสุดวันที่ 31 ธันวาคม 2566	-	-
DIMET	04/03/2024	จนกว่าจะ ได้รับการ เปลี่ยนแปลง จาก SET	-	-	-	✓	วันที่ 04/03/2024 ขึ้นเครื่องหมาย C เหตุผล: ส่วนของผู้ถือหุ้น < 50% ของทุนชำระแล้ว สำหรับงบการเงิน ประจำปี สิ้นสุดวันที่ 31 ธันวาคม 2566	-	-

Sharecode	Effdate	Enddate	หลักทรัพย์ที่เข้าข่ายมาตรการกำกับการ ซื้อขาย			หลักทรัพย์ภายใต้เครื่องหมาย C		หลักทรัพย์ภายใต้ เครื่องหมาย NC (Non Compliance)	
			Turnover list	Level (**)	หมายเหตุ	Caution : "C"	สาเหตุ	"NC"	สาเหตุ
GLOCON	05/03/2024	จนกว่าจะ ได้รับการ เปลี่ยนแปลง จาก SET	-	-	-	✓	วันที่ 05/03/2024 ขึ้นเครื่องหมาย C เหตุผล: ส่วนของผู้ถือหุ้น < 50% ของทุนชำระแล้ว สำหรับงบการเงิน ประจำปี สิ้นสุดวันที่ 31 ธันวาคม 2566	-	-
GTV	05/03/2024	จนกว่าจะ ได้รับการ เปลี่ยนแปลง จาก SET	-	-	-	✓	วันที่ 05/03/2024 ขึ้นเครื่องหมาย C เหตุผล: ส่วนของผู้ถือหุ้น < 50% ของทุนชำระแล้ว สำหรับงบการเงิน ประจำปี สิ้นสุดวันที่ 31 ธันวาคม 2566	-	-

หมายเหตุ:

- ที่มา: ตลาดหลักทรัพย์ (www.set.or.th) และ สมาคมบริษัทหลักทรัพย์ (www.asco.or.th)
 - หุ่นตามตารางดังกล่าว เขียนไขว่รวมถึงหุ้นในกระดานต่างประเทศและโบแสดงสิทธิ์ในผลประโยชน์ที่เกิดจากหลักทรัพย์อ้างอิงของไทย (NVDR)
 - หลักทรัพย์ที่มีเครื่องหมาย " : " เป็น โบแสดงสิทธิ์ในผลประโยชน์ที่เกิดจากหลักทรัพย์อ้างอิงไทย (Non-Voting Depository Receipt :NVDR)
1. หลักทรัพย์ที่เข้าข่ายมาตรการกำกับการซื้อขาย (Turnover list)
 - Level (*) ได้แก่
 - Level 1 หมายถึง ให้ซื้อด้วยการวางเงินสด 100% ก่อนซื้อ (บัญชี cash balance) และ ห้ามนำหลักทรัพย์ที่กำหนดจำนวนเป็นวงเงินซื้อขาย
 - Level 2 หมายถึง ให้ซื้อด้วยการวางเงินสด 100% ก่อนซื้อ และ ห้ามนำหลักทรัพย์ที่กำหนดจำนวนเป็นวงเงินซื้อขาย และ ห้าม Net Settlement
 - Level 3 หมายถึง ห้ามซื้อขายชั่วคราว 1 วันทำการ (เฉพาะวันแรก); เมื่ออนุญาตให้ซื้อขาย ให้ซื้อด้วยการวางเงินสด 100% ก่อนซื้อ และ ห้ามนำหลักทรัพย์ที่กำหนดจำนวนเป็นวงเงินซื้อขาย และ ห้าม Net Settlement
 2. หลักทรัพย์ภายใต้เครื่องหมาย Caution : "C"
หลักทรัพย์ที่ถูกขึ้นเครื่องหมาย C จะต้องซื้อด้วยบัญชี Cash Balance (คือ สมาชิกต้องดำเนินการให้ลูกค้าวางเงินสดไว้ล่วงหน้ากับสมาชิกเต็มจำนวนก่อนซื้อหลักทรัพย์นั้น) ตั้งแต่วันที่ขึ้นเครื่องหมายเป็นต้นไป

ข้อสงวนสิทธิ์:

ข้อมูลในรายงานนี้เป็นข้อมูลที่มีการเปิดเผยต่อสาธารณะ ซึ่งนักลงทุนสามารถเข้าถึงได้โดยทั่วไป และเป็นข้อมูลที่เชื่อว่าน่าจะเชื่อถือได้ แต่ทั้งนี้ บริษัทหลักทรัพย์ อินโนเวสต์ เอกซ์ จำกัด (“บริษัท”) มิได้ยืนยันหรือรับรองถึงความถูกต้อง หรือสมบูรณ์ของข้อมูลดังกล่าวแต่อย่างใด ความคิดเห็นที่ปรากฏอยู่ในรายงานนี้เป็นเพียงการนำเสนอในมุมมองของบริษัท และเป็นความคิดเห็น ณ วันที่ที่ปรากฏในรายงานเท่านั้น ซึ่งอาจเปลี่ยนแปลงได้ภายหลังวันดังกล่าว โดยบริษัทไม่จำเป็นต้องแจ้งให้สาธารณชน หรือนักลงทุนทราบ รายงานนี้จัดทำขึ้นเพื่อเผยแพร่ข้อมูลให้แก่ นักลงทุนเท่านั้น บริษัทไม่รับผิดชอบต่อการนำข้อมูลหรือความคิดเห็นใดๆ ไปใช้ในทุกระณ ดังนั้น นักลงทุนจึงควรใช้ดุลพินิจในการพิจารณาตัดสินใจก่อนการลงทุน นอกจากนี้ บริษัท และ/หรือ บริษัทในเครือของบริษัทอาจมีส่วนเกี่ยวข้องหรือผลประโยชน์ใดๆ กับบริษัทใดๆ ที่ถูกกล่าวถึงในรายงานนี้ก็ได้

บริษัทหลักทรัพย์ อินโนเวสต์ เอกซ์ จำกัด (“IN VX”) เป็นบริษัทย่อยที่บริษัท เอสซีบี เอกซ์ จำกัด (มหาชน) (“เอสซีบี เอกซ์”) เป็นผู้ถือหุ้นรายใหญ่แต่เพียงผู้เดียว และธนาคารไทยพาณิชย์ จำกัด (มหาชน) (“ธนาคารฯ”) เป็นบริษัทย่อยที่เอสซีบี เอกซ์ เป็นผู้ถือหุ้นรายใหญ่ ข้อมูลใด ๆ ที่เกี่ยวข้องกับธนาคารฯ มีวัตถุประสงค์เพื่อใช้ในการเปรียบเทียบเท่านั้น

เอกสารฉบับนี้จัดทำโดย บริษัทหลักทรัพย์ อินโนเวสต์ เอกซ์ จำกัด (“IN VX”) ซึ่งมี บริษัท เอสซีบี เอกซ์ จำกัด (มหาชน) (“เอสซีบี เอกซ์”) เป็นผู้ถือหุ้นรายใหญ่ โดยธนาคารไทยพาณิชย์ จำกัด (มหาชน) (“ธนาคารฯ”) ซึ่งเป็นบริษัทย่อยที่เอสซีบี เอกซ์ เป็นผู้ถือหุ้นรายใหญ่ เป็นที่ปรึกษาทางการเงินสำหรับธุรกรรมใด ๆ ของ คริสต์เพื่อการลงทุนในสิทธิการเช่าสังหาริมทรัพย์ แอล เอช โฮเทล ความเห็น ข่าวกวีจิว บทวิเคราะห์ ราคา ข้อความ การคาดการณ์ การประเมิน และ/หรือ ข้อมูลอื่นที่ระบุในเอกสารฉบับนี้ (“ข้อมูล”) มีวัตถุประสงค์เพื่อใช้เป็นข้อมูลทั่วไปเท่านั้น และไม่อาจตีความได้ว่าเป็นการให้คำแนะนำแก่บุคคลใดๆ หรือเป็นการเสนอซื้อ หรือเสนอขาย หรือชักชวนให้เสนอซื้อหรือเสนอขายหลักทรัพย์ โดย IN VX และ/หรือกรรมการ พนักงาน และลูกจ้างของ IN VX ย่อมไม่ต้องรับผิดชอบต่อการเสียหายใดๆ ทั้งความเสียหายทางตรง ความเสียหายทางอ้อม ความเสียหายจากการผิดสัญญา หรือความเสียหายอันสืบเนื่อง อันเป็นผลมาจากการใช้หรือการเชื่อถือต่อการใช้ข้อมูล ทั้งนี้ รวมถึงแต่ไม่จำกัดเพียงการสูญเสียผลกำไร นักลงทุนพึงใช้ข้อมูลในเอกสารฉบับนี้ประกอบข้อมูลและความเห็นอื่นๆ รวมถึงพิจารณาของตนในการตัดสินใจลงทุน ข้อมูลในเอกสารฉบับนี้จัดทำขึ้นจากแหล่งข้อมูลที่ IN VX เห็นว่าน่าเชื่อถือ โดย IN VX ไม่รับรองถึงความถูกต้อง สมบูรณ์ และ/หรือ ครบถ้วนของข้อมูลดังกล่าว

IN VX สงวนสิทธิ์ในการใช้ดุลพินิจของตนแต่เพียงผู้เดียวในการแก้ไขเพิ่มเติมข้อมูลเป็นครั้งคราวโดยไม่ต้องบอกกล่าว เอกสารฉบับนี้จัดส่งให้แก่เฉพาะบุคคลที่กำหนดเท่านั้น และห้ามมิให้มีการทำซ้ำ ดัดแปลง เผยแพร่ ขาย จำหน่าย พิมพ์ซ้ำ ส่งต่อ หรือแสวงหาประโยชน์ในเชิงพาณิชย์ไม่ว่าในลักษณะใดๆ เว้นแต่จะได้รับความยินยอมเป็นลายลักษณ์อักษรจาก IN VX ก่อน

การซื้อขายฟิวเจอร์สและออปชั่น (Futures and Options) มีความเสี่ยงสูงที่อาจก่อให้เกิดผลขาดทุนอย่างมีนัยสำคัญ จึงไม่เหมาะสมกับบุคคลทุกคน ทั้งนี้ ก่อนการตัดสินใจซื้อขายฟิวเจอร์สและออปชั่น ท่านควรพิจารณาถึงฐานะทางการเงิน วัตถุประสงค์ในการลงทุน ประสบการณ์ในการลงทุนของท่าน ตลอดจนความเสี่ยงที่ท่านสามารถยอมรับได้อย่างรอบคอบ เนื่องจากมีความเป็นไปได้ที่ท่านอาจสูญเสียเงินลงทุนมากกว่าเงินลงทุนเริ่มแรก ท่านควรพิจารณาถึงความเสี่ยงทั้งหมดที่อาจเกิดขึ้นจากการซื้อขายฟิวเจอร์สและออปชั่น และท่านควรตัดสินใจลงทุนด้วยตนเอง และ/หรือ ในกรณีที่มีข้อสงสัย ท่านควรขอคำแนะนำจากที่ปรึกษาทางการลงทุน

เอกสารฉบับนี้จัดส่งให้กับเฉพาะบุคคลที่กำหนด (intended recipient) เท่านั้น และห้ามมิให้ผู้ใดนำข้อมูลในเอกสารฉบับนี้ไปทำซ้ำ ส่งต่อ เผยแพร่ ขาย จำหน่าย คัดลอก นำออกแสดง หรือนำไปแสวงหาประโยชน์ในเชิงพาณิชย์ ไม่ว่าด้วยวิธีการใด ๆ โดยไม่ได้รับอนุญาตเป็นลายลักษณ์อักษรจาก IN VX เป็นการล่วงหน้า

© สงวนลิขสิทธิ์ 2565 บริษัทหลักทรัพย์ อินโนเวสต์ เอกซ์ จำกัด

CG Rating 2023 Companies with CG Rating

Companies with Excellent CG Scoring

7UP, AAV, ABM, ACE, ACG, ADB, ADD, ADVANC, AEONTS, AF, AGE, AH, AHC, AIRA, AIT, AJ, AKP, AKR, ALLA, ALT, AMA, AMARIN, AMATA, AMATAV, ANAN, AOT, AP, APCO, APCS, ARIP, ARROW, ASEFA, ASK, ASP, ASW, ATP30, AUCT, AWC, AYUD, B, BA, BAFS, BAM, BANPU, BAY, BBI, BBL, BC, BCH, BCP, BCPG, BDMS, BEC, BEM, BEYOND, BGC, BGRIM, BH, BIZ, BJC, BJCHI, BKI, BLA, BOL, BPP, BRI, BROOK, BRR, BTS, BTW, BWG, BYD, CBG, CENTEL, CFRESH, CHASE, CHEWA, CHG, CHOW, CIMBT, CIVIL, CK, CKP, CM, CNT, COLOR, COM7, COTTO, CPALL, CPAXT, CPF, CPI, CPL, CPN, CPW, CRC, CRD, CSC, CSS, CV, DCC, DDD, DELTA, DEMCO, DMT, DOHOME, DRT, DUSIT, EA, EASTW, ECF, ECL, EE, EGCO, EPG, ERW, ETC, ETE, FE, FLOYD, FN, FPI, FPT, FSX, FVC, GBX, GC, GCAP, GENCO, GFPT, GGC, GLAND, GLOBAL, GPSC, GRAMMY, GULF, GUNKUL, HANA, HARN, HENG, HMPRO, HPT, HTC, ICC, ICHI, ICN, III, ILINK, ILM, IMH, IND, INET, INTUCH, IP, IRC, IRPC, ITC, ITTEL, IVL, JAS, JTS, KBANK, KCC, KCE, KEX, KKP, KSL, KTB, KTC, KTMS, KUMWEL, KUN, LALIN, LANNA, LH, LHFG, LIT, LOXLEY, LPN, LRH, LST, M, MAJOR, MALEE, MATCH, MBK, MC, M-CHAI, MCOT, MEGA, MFC, MFEC, MILL, MINT, MONO, MOONG, MSC, MST, MTC, MTI, NC, NCH, NCL, NDR, NER, NKI, NOBLE, NRF, NTV, NVD, NWR, NYT, OCC, OISHI¹, ONEE, OR, ORI, OSP, OTO, PAP, PATO, PB, PCSGH, PDG, PDJ, PG, PHOL, PIMO, PJW, PLANB, PLAT, PLUS, PM, POLY, PORT, PPP, PRG, PR9, PRINC, PRM, PRTR, PSH, PSL, PT, PTC, PTT, PTTEP, PTTGC, Q-CON, QH, QTC, RATCH, RBF, RPH, RS, RT, S, S&J, SA, SABINA, SAK, SAMART, SAMTEL, SAPPE, SAT, SBNEXT, SC, SCB, SCC, SCCC, SCG, SCGP, SCM, SDC, SEAFCO, SEAOL, SECURE, SELIC, SENA, SENX, SFP², SFT, SGC, SGF, SGP, SHR, SICT, SIRI, SIS, SITHAI, SJWD, SKR, SM, SMP, SMT, SNC, SNNP, SNP, SO, SPALI, SPC, SPCG, SPI, SPRC, SR, SSC, SSF, SSSC, STA, STC, STEC, STGT, STI, SUC, SUN, SUSCO, SUTHA, SVI, SVT, SYMC, SYNEX, SYNTEC, TACC, TAE, TCAP, TCMC, TEAMG, TEGH, TFG, TFMAMA, TGE, TGH, THANA, THANI, THCOM, THIP, THRE, THREL, TIDLOR, TIPH, TISCO, TK, TKN, TKS, TKT, TLI, TM, TMC, TMD, TMT, TNDT, TNITY, TNL, TNR, TOA, TOG, TOP, TPBI, TPCS, TPIPL, TPIPP, TPS, TQM, TQR, TRT, TRUE, TRV, TSC, TSTE, TSTH, TTA, TTB, TTCL, TTW, TURTLE, TVDH, TVH, TVO, TVT, TWPC, UAC, UBE, UBIS, UKEM, UP, UPF, UPOIC, UV, VCOM, VGI, VIBHA, VIH, VL, WACOAL, WGE, WHA, WHAUP, WICE, WINMED, WINNER, XPG, YUASA, ZEN

Companies with Very Good CG Scoring

2S, A5, AAI, AIE, ALUCON, AMR, APURE, ARIN, AS, ASIA, ASIAN, ASIMAR, ASN, AURA, BR, BSBM, BTG, CEN, CGH, CH, CHIC, CI, CIG, CMC, COMAN, CSP, DOD, DPAINT, DV8, EFORL, EKH, ESSO, ESTAR, EVER, FORTH, FSMART, FTI, GEL, GPI, HEALTH, HUMAN, IFS, INSET, IT, J, JCKH, JDF, JKN, JMART, JUBILE, K, KCAR, KGI, KIAT, KISS, KK, KTIS, KWC, KWM, LDC, LEO, LHK, MACO, METCO, MICRO, MK, MVP, NCAP, NOVA, NTSC, PACO, PIN, PQS, PREB, PRI, PRIME, PROEN, PROS, PROUD, PSTC, PTECH, PYLON, RCL, SALEE, SANKO, SCI, SCN, SE, SE-ED, SFLEX, SINGER, SKN, SONIC, SORKON, SPVI, SSP, SST, STANLY, STP, SUPER, SVOA, SWC, TCC, TEKA, TFM, TMILL, TNP, TPLAS, TPOLY, TRC, TRU, TRUBB, TSE, VRANDA, WAVE, WFX, WIJK, WIN, WP, XO

Companies with Good CG Scoring

24CS, AMANAH, AMARC, AMC, APP, ASAP, BCT, BE8, BIG, BIOTEC, BLESS, BSM, BVG, CAZ, CCET, CHARAN, CHAYO, CHOTI, CITY, CMAN, CMR, CRANE, CWT, DHOUSE, DTCENT, EASON, FNS, FTE, GIFT, GJS, GTB, GTV, GYT, HL, HTECH, HYDRO, IIG, INGRS, INSURE, IRCP, ITD, ITNS, JCK, JMT, JR, JSP, KBS, KGEN, KJL, L&E, LEE, MASTER, MBAX, MEB, MENA, META, MGT, MITSIB, MJD, MOSHI, MUD, NATION, NNCL, NPK, NSL, NV, OGC, PAF, PCC, PEACE, PICO, PK, PL, PLANET, PLE, PMTA, PPM, PRAKIT, PRAPAT, PRECHA, PRIN, PSG, RABBIT, READY, RJH, RSP, RWI, S11, SAAM, SAF, SAMCO, SAWAD, SCAP, SCP, SIAM, SKE, SKY, SMART, SMD, SMIT, SOLAR, SPA, STECH, STPI, SVR, TC, TCCC³, TEAM, TFI, TIGER, TITLE, TKC, TMI, TNH, TPA, TPAC, TRITN, UBA, UMI, UMS, UTP, VARO, VPO, W, WARRIX, WORK, WPH, YONG, ZIGA

Corporate Governance Report

The material contained in this publication is for general information only and is not intended as advice on any of the matters discussed herein. Readers and others should perform their own independent analysis as to the accuracy or completeness or legality of such information. The Thai Institute of Directors, its officers, the authors and editor make no representation or warranty as to the accuracy, completeness or legality of any of the information contained herein. By accepting this document, each recipient agrees that the Thai Institute of Directors Association, its officers, the authors and editor shall not have any liability for any information contained in, or for any omission from, this publication. The survey result is as of the date appearing in the Corporate Governance Report of Thai Listed Companies. As a result, the survey result may be changed after that date. InnovestX Securities Company Limited does not conform nor certify the accuracy of such survey result.

To recognize well performers, the list of companies attaining "Good", "Very Good" and "Excellent" levels of recognition (Not including listed companies qualified in the "no announcement of the results" clause from 1 January 2022 to 31 October 2023) is publicized.

¹OISHI was voluntarily delisted from the Stock Exchange of Thailand, effectively on September 6, 2023

²SFP was voluntarily delisted from the Stock Exchange of Thailand, effectively on July 19, 2023

³TCCC was voluntarily delisted from the Stock Exchange of Thailand effectively on August 25, 2023

Anti-corruption Progress Indicator

Certified (ได้คุ้มครอง)

2S, 7UP, AAI, ADVANC, AF, AH, AI, AIE, AIRA, AJ, AKP, AMA, AMANAH, AMATA, AMATAV, AP, APCS, AS, ASIAN, ASK, ASP, AWC, AYUD, B, BAFS, BAM, BANPU, BAY, BBI, BBL, BCH, BCP, BCPG, BE8, BEC, BEYOND, BGC, BGRIM, BKI, BLA, BPP, BROOK, BRR, BSBM, BTS, BWG, CEN, CENTEL, CFRESH, CGH, CHEWA, CHOTI, CHOW, CIG, CIMBT, CM, CMC, COM7, CPALL, CPAXT, CPF, CPI, CPL, CPN, CPW, CRC, CSC, DCC, DELTA, DEMCO, DIMET, DOHOME, DRT, DUSIT, EA, EASTW, ECF, EGCO, EP, EPG, ERW, ESTAR, ETC, ETE, FNS, FPI, FPT, FSMART, FTE, GBX, GC, GCAP, GEL, GFPT, GGC, GJS, GPI, GPSC, GSTEEL, GULF, GUNKUL, HANA, HARN, HENG, HMPRO, HTC, ICC, ICHI, IFS, III, ILINK, ILM, INET, INOX, INSURE, INTUCH, IRPC, ITTEL, IVL, JAS, JKN, JR, JTS, KASET, KBANK, KBS, KCAR, KCC, KCE, KGEN, KGI, KKP, KSL, KTB, KTC, L&E, LANNA, LHFG, LHK, LPN, LRH, M, MAJOR, MALEE, MATCH, MBAX, MBK, MC, MCOT, META, MFC, MFEC, MILL, MINT, MONO, MOONG, MSC, MST, MTC, MTI, NATION, NCAP, NEP, NKI, NOBLE, NRF, NWR, OCC, OGC, OR, ORI, PAP, PATO, PB, PCSGH, PDG, PDJ, PG, PHOL, PIMO, PK, PL, PLANB, PLANET, PLAT, PM, PPP, PPPM, PPS, PR9, PREB, PRG, PRINC, PRM, PROS, PSH, PSL, PSTC, PT, PTECH, PTG, PTT, PTTEP, PTTGC, PYLON, Q-CON, QH, QLT, QTC, RABBIT, RATCH, RML, RS, RWI, S&J, SAAM, SABINA, SAK, SAPPE, SAT, SC, SCC, SCCC, SCG, SCGP, SCM, SCN, SEAOL, SE-ED, SELIC, SENA, SGC, SGP, SIRI, SITHAI, SKR, SMIT, SMP, SNC, SNNP, SORCON, SPALI, SPC, SPI, SPRC, SRICHA, SSF, SSP, SSSC, SST, STA, STGT, STOWER, SUSCO, SVI, SYMC, SYNTEC, TAE, TAKUNI, TASCOS, TCAP, TCMC, TFG, TFI, TFMAMA, TGE, TGH, THANI, THCOM, THIP, THRE, THREL, TIDLOR, TIPCO, TISCO, TKS, TKT, TMD, TMILL, TMT, TNITY, TNL, TNP, TNR, TOG, TOP, TOPP, TPA, TPCS, TRT, TRU, TSC, TSI, TSTE, TSTH, TTA, TTB, TTCL, TU, TVDH, TVO, TWPC, UBE, UBIS, UEC, UKEM, UOBKH, UV, VCOM, VGI, VIH, WACOAL, WHA, WHAUP, WICE, WIJK, XO, YUASA, ZEN, ZIGA

Declared (ได้ประกาศเจตนา)

ACE, ADB, ALT, AMC, ASW, BLAND, BTG, BYD, CAZ, CBG, CV, DEXON, DMT, EKH, FSX, GLOBAL, GREEN, ICN, IHL, ITC, J, JMART, JMT, LEO, LH, MENA, MITSIB, MODERN, NER, NEX, SGP, OTO, PLUS, POLY, PQS, PRIME, PROEN, PRTR, RBF, RT, SA, SANKO, SCB, SENX, SFLEX, SIS, SKE, SM, SVOA, TBN, TEGH, TIPH, TKN, TPAC, TPLAS, TQM, TRUE, W, WPH, XPG

N/A

24CS, 3K-BAT, A, A5, AAV, ABM, ACAP, ACC, ACG, ADD, ADVICE, AEONTS, AFC, AGE, AHC, AIT, AJA, AKR, AKS, ALL, ALLA, ALPHAX, ALUCON, AMARC, AMARIN, AMR, ANAN, ANI, AOT, APCO, APEX, APP, APURE, AQUA, ARIN, ARIP, ARROW, ASAP, ASEFA, ASIA, ASIMAR, ASN, ATP30, AU, AUCT, AURA, B52, BA, BBI, BC, BCT, BDMS, BEAUTY, BEM, BGT, BH, BIG, BIOTEC, BIS, BIZ, BJC, BJCHI, BKD, BLC, BLESS, BLISS, BM, BOL, BR, BRI, BROCK, BSM, BSRC, BTNC, BTW, BUI, BVG, CCET, CCP, CEYE, CGD, CH, CHARAN, CHASE, CHAYO, CHG, CHIC, CHO, CI, CITY, CIVIL, CK, CKP, CMAN, CMO, CMR, CNT, COCOCO, COLOR, COMAN, CPANEL, CPH, CPR, CPT, CRANE, CRD, CREDIT, CSP, CSR, CSS, CTW, CWT, D, DCON, DDD, DHOUSE, DITTO, DOD, DPAINT, DTCENT, DTCL, DV8, EASON, ECL, EE, EFORL, EMC, ETL, EURO, EVER, F&D, FANCY, FE, FLOYD, FMT, FN, FORTH, FTI, FVC, GABLE, GENCO, GFC, GIFT, GL, GLAND, GLOCON, GLORY, GRAMMY, GRAND, GSC, GTB, GTV, GYT, HEALTH, HFT, HL, HPT, HTECH, HUMAN, HYDRO, I2, IFEF, IIG, IMH, IND, INGRS, INSET, IP, IRC, IRCP, IT, ITD, ITNS, ITTHI, JAK, JCK, JCKH, JCT, JDF, JPARK, JSP, JUBILE, K, KAMART, KC, KCG, KCM, KDH, KEX, KIAT, KISS, KJL, KK, KKC, KLINIQU, KOOL, KTIS, KTMS, KUMWEL, KUN, KWC, KWI, KWM, KYE, LALIN, LDC, LEE, LIT, LOXLEY, LPH, LST, MANRIN, MASTER, MATI, MCA, M-CHAI, MCS, MDX, MEB, MEGA, METCO, MGC, MGI, MGT, MICRO, MIDA, MID, MK, ML, MORE, MOSHI, MTW, MUD, MVP, NAM, NAT, NC, NCH, NCL, NDR, NETBAY, NEW, NEWS, NFC, NL, NNCL, NOK, NOVA, NPK, NSL, NTSC, NTV, NUSA, NV, NVD, NRY, OHTL, ONEE, ORN, PACE, PACO, PAF, PANEL, PCC, PEACE, PERM, PF, PHG, PICO, PIN, PJW, PLE, PLT, PMTA, POLAR, POMPUI, PORT, POST, PPM, PRAKIT, PRAPAT, PRECHA, PRI, PRIN, PRO, PROUD, PSG, PSP, PTC, PTL, RAM, RCL, READY, RICHY, RJH, ROCK, ROCTEC, ROH, ROJNA, RP, RPC, RPH, RSP, S, S11, SABUY, SAF, SAFARI, SAFE, SALEE, SAM, SAMART, SAMCO, SAMTEL, SAUCE, SAV, SAWAD, SAWANG, SBNEXT, SCAP, SCGD, SCI, SCL, SCP, SDC, SE, SEAFCO, SECURE, SFT, SGF, SHANG, SHR, SIAM, SICT, SIMAT, SINGER, SINO, SISB, SJWD, SK, SKN, SKY, SLM, SLP, SMART, SMD, SMT, SNNP, SO, SOLAR, SONIC, SPA, SPCG, SPG, SPVI, SQ, SR, SRS, SSC, SSS, STANLY, STARK, STC, STEC, STECH, STHAI, STI, STP, STPI, SUC, SUN, SUPER, SUTHA, SVR, SVT, SWC, SYNEX, TACC, TAN, TAPAC, TC, TCC, TCJ, TCOAT, TEAM, TEAMG, TEKA, TFM, TGPRO, TH, THAI, THANA, THE, THG, THMUI, TIGER, TITLE, TK, TKC, TLI, TM, TMC, TMI, TMW, TNDT, TNH, TNPC, TOA, TPBI, TPCH, TPIPL, TPIPP, TPL, TPOLY, TPP, TPS, TQR, TR, TRC, TRITN, TRP, TRUBB, TRV, TSE, TTI, TTT, TTW, TURTLE, TVH, TVT, TWP, TWZ, TYCN, UAC, UBA, UMI, UMS, UNIQ, UP, UPF, UPOIC, UREKA, UTP, UVAN, VARO, VIBHA, VL, VNG, VPO, VRANDA, WARRIX, WAVE, WFX, WGE, WIN, WINDOW, WINMED, WINNER, WORK, WORLD, WP, YGG, YONG, ZAA

Explanations

Companies participating in Thailand's Private Sector Collective Action Coalition Against Corruption programme (Thai CAC) under Thai Institute of Directors (as of November 1, 2023) are categorised into: companies that have declared their intention to join CAC, and companies certified by CAC.