

สิวัสดี

ตอนเช้า

แนวโน้มตลาดวันนี้

๑๐๖

แกว่งในกรอบ รอประชุมเฟด

คาด SET แกว่งในกรอบ โดยกรอบบนยังถูกจำกัดบริเวณแนว
 ต้าน 1390 และ 1395 จุด ตามลำดับเนื่องจากนักลงทุนใน
 ตลาดยังมีความระมัดระวังก่อนการประชุมเฟด ขณะที่กรอบ
 ล่างอยู่ที่บริเวณแนวรับ 1375 และ 1370 จุด ตามลำดับ โดย
 คาดกลุ่มพลังงานประคองดัชนีตามแนวโน้มของราคาน้ำมัน

ประเด็นสำคัญ



- จับตามผลการประชุมนโยบายการเงินของ Fed ในวันนี้ โดย FedWatch Tool บ่งชี้ นก. ให้น้ำหนัก 99% ที่ Fed จะคง ดบ. ที่ระดับ 5.25-5.50% แต่ให้น้ำหนักเพียง 59% ที่คาดว่า Fed จะลด ดบ. ในเดือน มิ.ย. ลดลง จาก 69% ในช่วงต้นสัปดาห์ที่ผ่านมา
- BOJ มีมติปรับขึ้น ดบ. นโยบายขึ้นสู่ระดับ 0 ถึง 0.1% จากระดับ -0.1% เป็นการปรับขึ้นครั้งแรกในรอบ 17 ปี พร้อมยกเลิกนโยบายควบคุมเส้นอัตราผลตอบแทน (YCC) ซึ่งถือเป็นการยุติการใช้นโยบาย ดบ. ตัดลงที่ ดำเนินการมาเป็นเวลานาน
- รัสเซียจะเพิ่มการส่งออกน้ำมันจากท่าเรือตะวันตกในเดือน มิ.ค. เกือบ 2 แสนบาร์เรล/วัน จากเป้ารายเดือนที่ 2.15 ล้านบาร์เรล/วัน ท่ามกลางเหตุโจมตีด้วยโดรนของยูเครนต่อโรงกลั่นน้ำมันรัสเซีย ซึ่งทำให้กำลังผลิต หายไปแล้วราว 6 แสนบาร์เรล/วัน
- กองทุนความมั่งคั่งแห่งซาอุดีอาระเบีย เตรียมลงทุนสร้างเทคโนโลยี เพื่อผลักดัน ปก. ให้เป็นศูนย์กลางด้าน AI นอกเหนือจากสหรัฐ
- หุ้น NVIDIA ปรับขึ้นกว่า 1%DoD หลังเปิดตัว Blackwell B200 ชิป AI รุ่นใหม่ที่มีความเร็วกว่าเดิม 30 เท่า และจะทำการจัดส่งภายในปีนี้
- ก. คลังระบุผลการจัดเก็บรายได้รัฐบาลต่ำกว่าเป้า เป็นการส่งสัญญาณ ว่า ศก. อยู่ในภาวะชะลอตัว จากความสามารถในการซื้อที่ลดลง หลัง ดบ. ยังสูงต่อเนื่อง ทำให้รายได้จากภาษีของรัฐบาลลดลงตามไปด้วย
- นายกฯ เตรียมนัดประชุม คกก. นโยบายโครงการดิจิทัลวอลเล็ต ในอีก 1-2 สัปดาห์ข้างหน้า จากนั้นจะหารือกับพรรคร่วมรัฐบาล ก่อนที่จะนำเข้าสู่ที่ประชุมชุดใหญ่ พร้อมยืนยันว่า ปชช. จะได้เงินจากโครงการนี้

กลยุทธ์การลงทุน



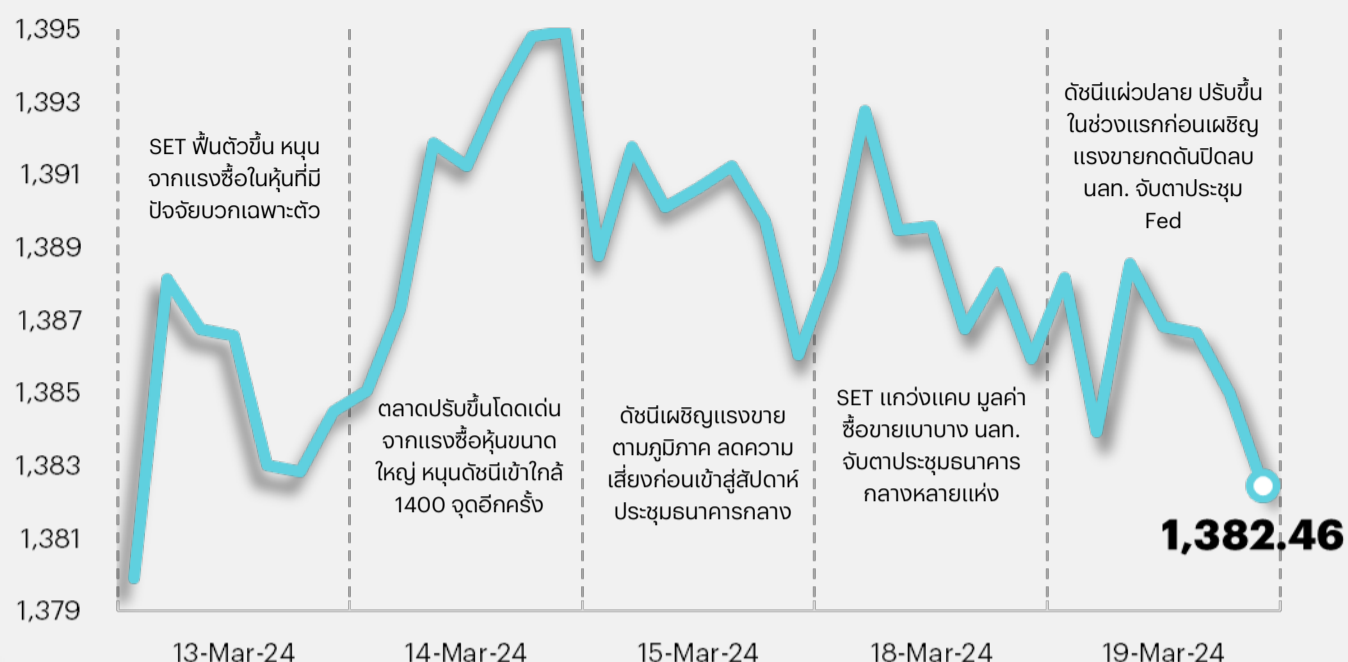
ช่วงสั้นมองตลาดหุ้นไทยมีโอกาสฟื้นตัวต่อเนื่องและลู่
 กลับมายืนเหนือ 1400 จุด โดยในประเทศจะมีความคาดหวังต่อ
 การเบิกจ่ายงบประมาณ ขณะที่ต่างประเทศคาดว่า การประชุม
 นโยบายการเงินของ FED จะมีมติคงอัตราดอกเบี้ยนโยบาย
 และมีแนวโน้มปรับลดดอกเบี้ยนโยบายในช่วงครึ่งปีหลัง
 ดังนั้นกลยุทธ์ลงทุนจึงแนะนำ “Selective Buy”

กลยุทธ์การลงทุนประจำวัน

วันพุธที่ 20 มีนาคม พ.ศ. 2567

แนวรับ - แนวต้าน

1375/1370 - 1390/1395



ลือคเป้าลงทุนประจำสัปดาห์



ช่วงสั้นมองตลาดหุ้นไทยมีโอกาสฟื้นตัวต่อเนื่องและลู่กลับมายืนเหนือ 1400 จากความคาดหวังเฟดจะส่งสัญญาณหรือท่าทีปรับลดดอกเบี้ยในเดือน มิ.ย. นี้ ดังนั้นกลยุทธ์ลงทุนจึงแนะนำ “Selective Buy” ใน 4 ธีมหลัก ดังนี้

- 1) หุ้นเชิงกำไรจากราคาหุ้น Laggard, มีแนวโน้มจ่ายปันผลดีและให้ Div. payout ratio เพิ่มขึ้น และมีโอกาสซื้อขายด้วย PER Multiple สูงขึ้น เลือก กลุ่มแบงก์ (BBL KBANK) กลุ่มอสังหา (AP) กลุ่มสื่อสาร (ADVANC)
- 2) หุ้นเชิงกำไรเชิงเทคนิคหลังราคหุ้น Breakout Downtrend และเริ่มเห็น NVDR พลิกกลับมา Net Buy ในเดือน มิ.ค. เลือก IVL GULF BDMS
- 3) หุ้นเชิงกำไรจากคาดได้ประโยชน์จากการฟื้นตัวของการผลิต (โดยเฉพาะจีน) และผลประกอบการผ่านจุดต่ำสุดไปแล้ว ซึ่งสอดคล้องกับ Top Pick 2Q67 เลือก AOT GFPT GULF KCE SCGP
- 4) นักลงทุนระยะยาวแนะนำลงทุนสะสมแบบ DCA หลังราคาหุ้นอยู่ในระดับ Undervalue มาก และผลการดำเนินงานยังแข็งแกร่ง เลือก BBL BDMS BEM CPALL PTT และ SCC

Daily top picks



PTTEP ช่วงสั้นคาดได้อานิสงส์ราคาน้ำมันดิบปรับขึ้นสูงสุดรอบ 4 เดือน โดย Brent +0.56%DoD ปิดที่ \$87.38/bbl และ WTI +0.91%DoD ปิดที่ \$83.47/bbl หลังกังวลอุปทานน้ำมันตึงตัวจากยูเครนโจมตีโรงกลั่นน้ำมันของรัสเซีย ขณะที่อุปสงค์จากจีนและสหรัฐแข็งแกร่ง แนะนำซื้อเชิงกำไรวันนี้ที่ราคาไม่เกิน 155 บ.

CPALL 1Q67TD ยอดขายสาขาเต็มโตเด่นสุดในกลุ่ม คาดหนุนให้ 1Q67 กำไรจะเติบโต YoY ขณะที่ปี 2567 คาดกำไรเติบโตต่อเนื่อง 17.4%YoY สู่ระดับ 2.1 หมื่นลบ. หนุนจากยอดขายและมาร์จิ้นที่ดีขึ้นจากธุรกิจ CVS และส่วนแบ่งกำไรที่ดีขึ้นของ CPAXT ซึ่งยังไม่ได้รวม upside จากมาตรการกระตุ้น ศก. ใหม่ ๆ

สิวัสดี ตอนเช้า

บทวิเคราะห์วันนี้

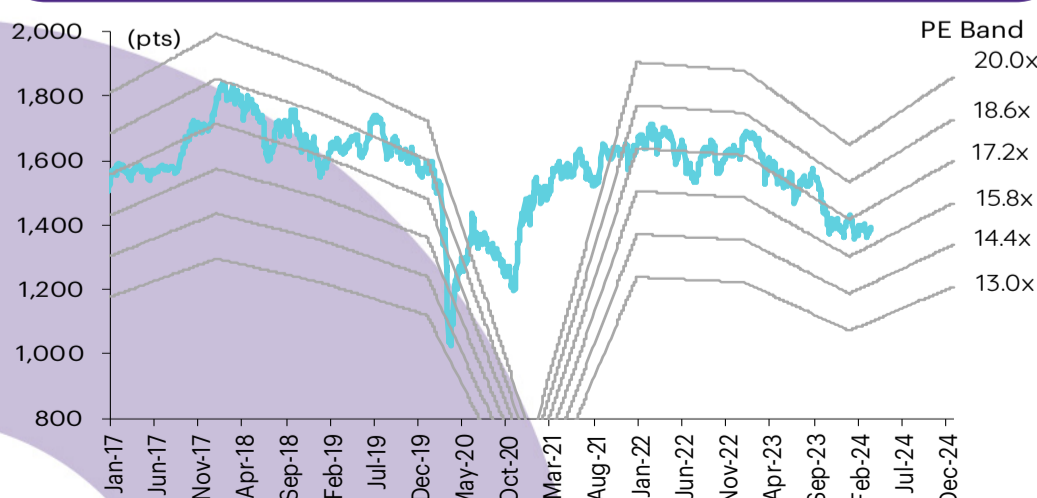
กลุ่มชิ้นส่วนอิเล็กทรอนิกส์ - คาด 1H67 อ่อนแอ, พื้นตัว
แข็งแรงแรงใน 2H67

กลุ่มปิโตรเคมี - ต้นทุนแนฟทาที่สูงขึ้นยังคงกดดันส่วนต่างราคา
ผลิตภัณฑ์

เกาะข่าวเศรษฐกิจ

วันที่	เหตุการณ์
18 มี.ค.	Economic release: CN - ผลผลิตภาคอุตสาหกรรม, ยอดค้าปลีก, อัตราการว่างงานและการลงทุนในสินทรัพย์ถาวรเดือนก.พ.; EU - ดัชนีราคาผู้บริโภคขั้นสุดท้ายเดือนก.พ., ดุลการค้าเดือนม.ค. Event: การประชุมนโยบายการเงินของ BoJ, การประกาศหุ้นเข้าออกดัชนี FTSE Global Equity รายไตรมาสรอบเดือนมี.ค.
19 มี.ค.	Event: การประชุมนโยบายการเงินของ FOMC, การประชุมนโยบายการเงินของ BoJ
20 มี.ค.	Economic release: CN - อัตราดอกเบี้ย LPR 1 ปีและ 5 ปี; US - ปริมาณน้ำมันดิบคงคลังรายสัปดาห์; EU - ดัชนีความเชื่อมั่นผู้บริโภคเดือนมี.ค. Event: การประชุมนโยบายการเงินของ FOMC
21 มี.ค.	Economic release: JP - ดุลการค้าเดือนก.พ.; JP/EU/US - ดัชนี PMI ภาคการผลิตและภาคบริการเบื้องต้นเดือนมี.ค.; US - จำนวนผู้ขอสวัสดิการว่างงานรายสัปดาห์
22 มี.ค.	Economic release: JP - ดัชนีราคาผู้บริโภคพื้นฐานแห่งชาติเดือนก.พ.

การเคลื่อนไหวของ SET Index



ดัชนีตลาดหลักทรัพย์ของไทย

ดัชนี	19 มี.ค. (จุด)	Chg (จุด)	Chg (%)	มูลค่า (ล้านบาท)
SET	1,382.46	(3.48)	(0.25)	54,059.85
SET50	845.98	(2.74)	(0.32)	22,764.23
SET100	1,874.17	(5.93)	(0.32)	27,886.50
sSET	899.39	(3.33)	(0.37)	2,361.07
SETHD	827.46	(3.24)	(0.39)	13,648.16
SETCLMV	1,091.32	(0.20)	(0.02)	8,947.58
SETESG	904.56	(1.89)	(0.21)	25,105.86
SETWB	823.49	(4.07)	(0.49)	6,785.29
mai	419.85	2.30	0.55	2,116.37

สรุปการซื้อขายแยกตามกลุ่มผู้ลงทุน

(ล้านบาท)	19 มี.ค.	WTD	MTD	YTD
ต่างชาติ				
สุทธิ	(18,802)	(19,100)	(22,538)	(50,550)
สัดส่วน (%)	50.69	51.20	54.34	54.50
สถาบันฯ				
สุทธิ	818	1,564	4,169	(3,693)
สัดส่วน (%)	7.38	8.51	8.66	9.23
บัญชีบล.				
สุทธิ	46	102	(1,705)	(3,030)
สัดส่วน (%)	4.21	5.23	6.74	7.02
บุคคล				
สุทธิ	17,938	17,433	20,075	57,274
สัดส่วน (%)	37.72	35.06	30.26	29.25

การซื้อขายสุทธิแยกตามกลุ่มผู้ลงทุนของ S50 futures

(สัญญา)	19 มี.ค.	WTD	MTD	YTD
ต่างชาติ	100	12,833	93,524	(2,955)
สถาบัน	(219)	(862)	(2,321)	8,907
รายย่อย	119	(11,971)	(91,203)	(5,952)

การซื้อขายของต่างชาติในตลาดพันธบัตร

(ล้านบาท)	19 มี.ค.	WTD	MTD	YTD
ซื้อ	436	1,100	36,996	186,886
ขาย	4,548	11,235	55,858	225,308
สุทธิ	(4,112)	(10,135)	(18,862)	(38,422)

คาด 1H67 อ่อนแอ, พื้นตัวแข็งแกร่งใน 2H67

แม้เราเชื่อว่ากำไร 1H67 ของกลุ่มชิ้นส่วนอิเล็กทรอนิกส์จะยังคงอ่อนแอซึ่งเป็นผลมาจากอุปสงค์ที่อ่อนแอในตลาด EV (สงครามราคาและการลดเงินอุดหนุนในสหภาพยุโรป) และธุรกิจ Outsourced Semiconductor Assembly & Test (OSAT) ที่อ่อนแอ แต่เราคาดว่ากำไรจะเริ่มฟื้นตัวใน 2Q67 และฟื้นตัวอย่างแข็งแกร่งใน 2H67 โดยได้แรงหนุนจากแนวโน้มที่แข็งแกร่งของตลาด EV และวงจรการเปลี่ยนทดแทนด้วยสมาร์ตโฟน AI และพีซี AI รวมถึงการขยายกำลังการผลิตในกลุ่มชิ้นส่วนอิเล็กทรอนิกส์ KCE คือ หุ่นเด่นของเราในกลุ่มชิ้นส่วนอิเล็กทรอนิกส์ เพราะเหตุผล 2 ประการ: 1) เราคาดว่ากำไรสุทธิปี 2567 จะเติบโต 32% (สูงกว่าบริษัทอื่นๆ ในกลุ่ม); และ 2) valuation ยังคงมีส่วนลดเมื่อเทียบกับ PE เฉลี่ย 5 ปีที่ 32.6 เท่า

แนวโน้มอุตสาหกรรมชิ้นส่วนอิเล็กทรอนิกส์เป็นบวกในปี 2567 แม้ว่าจะมีความท้าทายหลายอย่าง Semiconductor Industry Association (SIA) คาดว่ายอดขายเซมิคอนดักเตอร์จะเติบโตเป็นเลขสองหลักในปี 2567 นอกจากนี้ IDC และ Gartner ก็คาดการณ์ด้วยว่ารายได้เซมิคอนดักเตอร์ทั่วโลกจะเติบโต 17- 20% ในปี 2567 สู่ US\$6.24 แสนล้าน ปัจจัยขับเคลื่อนการเติบโตที่สำคัญ คือ การฟื้นตัวของตลาดสินค้าอิเล็กทรอนิกส์สำหรับผู้บริโภคและอุตสาหกรรม AI ที่กำลังเฟื่องฟู รวมถึงการเข้าสู่วงจรการเปลี่ยนทดแทนด้วยสมาร์ตโฟน AI และพีซี AI เราคาดว่าจะเห็นภาพที่ชัดเจนมากขึ้นของวงจรนี้ใน 2H67

ตลาดรถยนต์ใหม่ทั่วโลกยังคงได้รับการสนับสนุนจากการเติบโตของ EV แม้ว่าภาพรวมเศรษฐกิจมหภาคจะซบเซาและอัตราการเติบโตของรถยนต์ไฟฟ้า (EV) จะชะลอตัวลง แต่ทั้ง S&P Global Mobility และ ING research คาดการณ์ว่ายอดขายรถยนต์ใหม่ทั่วโลกจะเติบโต 2.8% และ 2.6% ตามลำดับในปี 2567 โดยได้รับแรงหนุนหลักจากการคาดการณ์ว่ายอดขาย EV ทั่วโลกจะเติบโต 25-30% ในปี 2567 (การคาดการณ์ของ Bloomberg NEF)

ตลาดสมาร์ตโฟนน่าจะกลับมาเติบโตในปี 2567 Canalis และ IDC คาดการณ์ว่ายอดขายจัดส่งสมาร์ตโฟนทั่วโลกจะเติบโต 4 และ 2.8% YoY ในปี 2567 ตามลำดับ โดยได้รับการสนับสนุนจากการนำเทคโนโลยี generative AI มาใช้กับสมาร์ตโฟน ซึ่งจะนำไปสู่วงจรการอัพเกรดสมาร์ตโฟนใหม่ในปี 2567

คาดการณ์ดำเนินงานของกลุ่มชิ้นส่วนอิเล็กทรอนิกส์จะยังคงอ่อนแอใน 1H67 แต่จะกลับมาเติบโตอีกครั้งใน 2H67 เมื่อพิจารณาจากแนวโน้มที่ดีของยอดขายเซมิคอนดักเตอร์ ยอดขายรถยนต์ทั่วโลก และยอดขายจัดส่งสมาร์ตโฟนในปี 2567 เราเชื่อว่ากำไรของกลุ่มชิ้นส่วนอิเล็กทรอนิกส์จะเริ่มปรับตัวดีขึ้นใน 2Q67 และฟื้นตัวอย่างแข็งแกร่งใน 2H67 ปัจจัยขับเคลื่อนการเติบโตที่สำคัญคาดว่าจะเกิดจากอุปสงค์ที่แข็งแกร่งจากวงจรการเปลี่ยนทดแทนด้วยสมาร์ตโฟน AI และพีซี AI เครื่องใหม่ ประกอบกับยอดขาย EV ที่ปรับตัวดีขึ้น นอกจากนี้ การขยายกำลังการผลิตโดยบริษัทต่างๆ เช่น KCE (การใช้เครื่องเจาะเลเซอร์ตัวใหม่), DELTA (การเปิดดำเนินการเชิงพาณิชย์ของโรงงานแห่งที่ 8 ของ DELTA) และ HANA (การติดตั้งอุปกรณ์เครื่องจักรสำหรับการผลิตผลิตภัณฑ์ซิลิคอนคาร์ไบด์เพิ่มมากขึ้น) คาดว่าจะช่วยสนับสนุนให้โมเมนตัมกำไรปรับตัวเพิ่มขึ้นใน 2H67

หุ่นเด่น KCE คือ หุ่นเด่นของเราในกลุ่มชิ้นส่วนอิเล็กทรอนิกส์ เนื่องจาก: 1) กำไรจะเติบโตอย่างแข็งแกร่ง: เราคาดว่ากำไรสุทธิปี 2567 ของ KCE จะเติบโต 32% สูงกว่าอัตราการเติบโตที่เราประเมินได้ที่ 3.4% สำหรับ DELTA และ 11% สำหรับ HANA ค่อนข้างมาก; และ 2) valuation น่าสนใจ: valuation ของ KCE ยังมีส่วนลดเมื่อเทียบกับ PE เฉลี่ย 5 ปีที่ 32.6 เท่า ปัจจุบันหุ้น KCE ซื้อขายที่ PE ปี 2567 เพียง 21.1 เท่า ซึ่งเท่ากับระดับ -1SD ของ PE mean

ปัจจัยเสี่ยงที่สำคัญ คือ การเปลี่ยนแปลงในกำลังซื้อของลูกค้า สถานการณ์ความขัดแย้งทางภูมิรัฐศาสตร์ที่ยืดเยื้อ สงครามเทคโนโลยีระหว่างสหรัฐฯ กับจีนกลับมาปะทุอีกครั้ง และความผันผวนของอัตราแลกเปลี่ยน ความเสี่ยง ESG ที่สำคัญ คือ การบริหารจัดการแรงงานและซัพพลายเออร์ (S)

Valuation summary

	Rating	Price (Bt)	TP (Bt)	ETR (%)	P/E (x) 24F	P/E (x) 25F	P/BV (x) 24F	P/BV (x) 25F
DELTA	Neutral	66.8	70.0	5.6	43.7	38.1	10.3	8.7
HANA	Outperform	37.8	42.0	15.4	17.1	15.6	1.2	1.1
KCE	Outperform	38.8	52.0	36.2	20.2	18.9	3.0	2.8
Average					27.0	24.2	4.8	4.2

Source: InnovestX Research

ชัยวัฒน์ อาศิริวิชัย
นักวิเคราะห์การลงทุนปัจจัยพื้นฐานด้านหลักทรัพย์
0-2949-1021
chaiwat.arsirawichai@scb.co.th

กลุ่มปิโตรเคมี

ต้นทุนแพฟก้าที่สูงขึ้นยังคงกดดันส่วนต่างราคาผลิตภัณฑ์

ต้นทุนแพฟก้าปรับตัวเพิ่มขึ้นสู่ระดับสูงสุดในรอบ 6 เดือนที่ US\$724/ตัน ซึ่งเป็นผลมาจากการหยุดชะงักของอุปทานจากเหตุโจมตีโรงกลั่นของรัสเซียด้วยโดรนอย่างหนักหน่วง ทำให้อุปทานผลิตภัณฑ์น้ำมันสำเร็จรูป (รวมถึงแพฟก้า) ปรับตัวลดลง เหตุการณ์นี้ส่งผลทำให้ส่วนต่างราคาผลิตภัณฑ์ปิโตรเคมีปรับตัวลดลง 3-14% WoW ในสัปดาห์ที่ผ่านมา (ยกเว้น PX และเบนซิน) ผู้ผลิตยังคงไม่สามารถส่งผ่านต้นทุนที่สูงขึ้นไปยังผู้ซื้อได้เนื่องจาก sentiment อ่อนแอ แม้ว่าตลาดคาดหวังว่าจะมีการปรับลดอัตราดอกเบี้ยซึ่งจะช่วยกระตุ้นให้อุปสงค์ปรับตัวเพิ่มขึ้นในอีกไม่กี่เดือนข้างหน้า เราคาดว่า การฟื้นตัวของอุปสงค์ในอุตสาหกรรมปิโตรเคมีจะยังคงเป็นไปอย่างช้าๆ ซึ่งจะสร้างแรงกดดันต่อราคาหุ้นกลุ่มนี้อย่างต่อเนื่อง เรายังคงมุมมองระยะยาว: valuation ที่ไม่แพงเปิดโอกาสให้เทรดระยะสั้น

ต้นทุนแพฟก้าที่สูงขึ้นกดดันส่วนต่างราคา PE/PP โดยเฉลี่ยปรับตัวลดลง WoW ในขณะที่ราคา PE และ PP ส่วนใหญ่อยู่ในระดับทรงตัว WoW ส่วนต่างราคา PE/PP โดยเฉลี่ยปรับตัวลดลง 5% WoW สู่ระดับต่ำสุดในรอบ 7 สัปดาห์ที่ US\$324/ตัน เทียบกับ 12MMA ที่ US\$359/ตัน โดยมีสาเหตุมาจากต้นทุนแพฟก้าที่สูงขึ้น 2% WoW และ lag time ในการปรับราคาผลิตภัณฑ์ ราคา PE/PP โดยเฉลี่ยใน 1Q67TD ยังสูงกว่า US\$1,000/ตัน เพิ่มขึ้นจาก US\$986/ตัน ใน 4Q66 โดยได้แรงหนุนจากอุปสงค์ที่ปรับตัวดีขึ้น QoQ จากช่วงโลว์ซีซั่นใน 4Q66 ส่วนต่างราคายังคงอ่อนแอสำหรับผู้ผลิตส่วนใหญ่เมื่อพิจารณาต้นทุนเงินสดที่ US\$350/ตัน และเราคาดว่าสถานการณ์เช่นนี้จะกระตุ้นให้มีการปรับกำลังการผลิตให้อยู่ในระดับที่เหมาะสมมากขึ้นในปี 2567

อุปทาน PX ที่ตึงตัวมากขึ้นในช่วงหยุดซ่อมบำรุงหนุนให้ส่วนต่างราคา PX ปรับตัวเพิ่มขึ้น WoW ส่วนต่างราคา PX-แพฟก้ากว้างขึ้น 7% WoW สู่ US\$386/ตัน (เทียบกับ 12MMA ที่ US\$454/ตัน) โดยได้แรงหนุนจากราคา PX ที่เพิ่มขึ้น 4% WoW ซึ่งเป็นผลมาจากอุปทานที่ตึงตัวมากขึ้นในตลาดภูมิภาค โดยมีสาเหตุมาจากฤดูกาลหยุดซ่อมบำรุงโรงงาน PX ในจีน ในขณะที่ความต้องการสารผสมน้ำมันเบนซินที่สูงขึ้นทำให้วัตถุดิบตั้งต้นของ PX ปรับตัวลดลง ส่วนต่างราคาเบนซินปรับตัวเพิ่มขึ้นอย่างต่อเนื่องอีก 2% WoW สู่ US\$326/ตัน สูงกว่า 12MMA ที่ US\$270/ตัน ค่อนข้างมาก แม้ว่า จะต่ำกว่าจุดสูงสุดของปีนี้ที่ US\$383/ตันในเดือนก.พ. ส่วนต่างราคาเบนซินได้รับแรงหนุนจากอุปสงค์ที่แข็งแกร่งในสหรัฐฯ โดยเฉพาะอย่างยิ่ง สำหรับการผสมน้ำมันเบนซิน

ต้นทุน PX/PTA ที่สูงขึ้นส่งผลกระทบต่อส่วนต่างราคา integrated PET ส่วนต่างราคา integrated PET ปรับตัวลดลง 27% WoW สู่ระดับต่ำสุดในรอบ 7 สัปดาห์ที่ US\$92/ตัน ยังต่ำกว่า 12MMA ที่ US\$131/ตัน และค่าเฉลี่ย QTD ที่ US\$106/ตัน เพราะได้รับผลกระทบจากต้นทุนวัตถุดิบ (PTA และ PX) ที่สูงขึ้น ในขณะที่ราคา PET bottle chip ลดลง 1% WoW สู่ US\$920/ตัน เนื่องจากกำลังการผลิตใหม่เพิ่มเติมในจีนทำให้ sentiment ตลาดอ่อนแอ (Czapp) อุปสงค์เม็ดพลาสติก PET ตามฤดูกาลคาดว่าจะเพิ่มขึ้นอย่างค่อยเป็นค่อยไปในอีกไม่กี่สัปดาห์ข้างหน้า แต่จะถูกชดเชยโดยอุปทานใหม่จากจีนซึ่งได้รับผลกระทบจากอุปสรรคทางการค้า ต้นทุน PX ที่สูงขึ้นจะยังคงเป็นปัจจัยสำคัญที่สร้างแรงกดดันต่อส่วนต่างราคา integrated PET ท่ามกลางอุปทานที่ลดลงจากฤดูกาลหยุดซ่อมบำรุงที่ กำลังจะมาถึงและความต้องการสารผสมน้ำมันเบนซินที่สูงขึ้น

Valuation summary

	Rating	Price (Bt)	TP (Bt)	ETR (%)	P/E (x)		P/BV (x)	
					24	25F	24F	25F
GGC	Underperform	7.9	10.0	30.5	16.8	13.5	0.8	0.8
IVL	Neutral	24.4	32.0	35.2	8.1	5.6	0.8	0.7
PTTGC	Neutral	39.0	50.0	31.8	14.4	11.8	0.6	0.6
Average					13.1	10.3	0.7	0.7

Source: InnovestX Research

ชัยพัชร ธนวัฒน์

นักวิเคราะห์การลงทุนปัจจัยพื้นฐานด้านหลักทรัพย์

0-2949-1005

chaipat.thanawattano@scb.co.th

สรุปข่าวในและต่างประเทศ

สรุปข่าวเศรษฐกิจและตลาดต่างประเทศ

เศรษฐกิจโลก

🔴 **BOJ ประกาศขึ้นดอกเบี้ยครั้งแรกในรอบ 17 ปี พร้อมทั้งยุติควบคุมบอนด์ยีลด์** ธนาคารกลางญี่ปุ่น (BOJ) ประกาศขึ้นอัตราดอกเบี้ยนโยบายในการประชุม ซึ่งเป็นการปรับขึ้นครั้งแรกในรอบ 17 ปีหรือนับตั้งแต่ปี 2550 พร้อมกับประกาศยกเลิกนโยบายควบคุมเส้นอัตราผลตอบแทน (YCC) ซึ่งถือเป็นการยุติการใช้นโยบายอัตราดอกเบี้ยติดลบที่ดำเนินการมาเป็นเวลานานและเป็นประเทศสุดท้ายของโลก หลังจากมีสัญญาณบ่งชี้ว่าค่าจ้างของญี่ปุ่นปรับตัวขึ้นในปีนี้นำนักข่าวซีเอ็นบีซีรายงานว่า คณะกรรมการ BOJ มีมติปรับขึ้นอัตราดอกเบี้ยระยะสั้นซึ่งเป็นอัตราดอกเบี้ยนโยบายขึ้นสู่ระดับ 0 ถึง 0.1% จากระดับ -0.1% - อินโฟเควสท์ (19 มี.ค. 67)

🔴 **ZEW เผยดัชนีความเชื่อมั่นเยอรมนีสูงกว่าคาดในเดือนมี.ค.** ศูนย์วิจัยเศรษฐกิจยุโรป (ZEW) เปิดเผยว่า ดัชนีความเชื่อมั่นทางเศรษฐกิจของเยอรมนีปรับตัวขึ้นสู่ระดับ 31.7 ในเดือนมี.ค. จากระดับ 19.9 ในเดือนก.พ. และสูงกว่าตัวเลขคาดการณ์ของนักวิเคราะห์ที่ระดับ 20.5 ดัชนีความเชื่อมั่นปรับตัวขึ้นเป็นเดือนที่ 8 โดยได้รับแรงหนุนจากการคาดการณ์ที่ว่า ธนาคารกลางยุโรป (ECB) จะปรับลดอัตราดอกเบี้ยในช่วงครึ่งแรกของปีนี้ รวมทั้งคาดว่าธนาคารกลางสหรัฐ (เฟด) จะปรับลดอัตราดอกเบี้ยในไม่ช้า - อินโฟเควสท์ (19 มี.ค. 67)

🔵 **IMF ปลดล็อก 1.5 แสนล้านดอลลาร์ให้เกือบ 100 ประเทศเพื่อจัดการปัญหาหนี้-สงคราม** กองทุนการเงินระหว่างประเทศ (IMF) กำลังปลดล็อกเป็นจำนวนเงินใกล้เคียงระดับสูงเป็นประวัติการณ์ให้กับประเทศต่าง ๆ เกือบ 100 ประเทศ ซึ่งแสดงถึงบทบาทที่เพิ่มขึ้นของ IMF ในการช่วยเหลือประเทศต่าง ๆ ในการรับมือกับปัญหาด้านการเงินและการเมืองโลก หลังยุคโควิด-19 ระบาด

ตลาดเงิน

🔴 **ดอลลาร์สหรัฐแข็งค่าเล็กน้อยเมื่อเทียบกับสกุลเงินหลัก ๆ** ในการซื้อขายที่ตลาดปริวรรตเงินตรานิวยอร์กในวันอังคาร (19 มี.ค.) โดยดอลลาร์สหรัฐแข็งค่าอย่างต่อเนื่อง ก่อนที่ตลาดจะรู้ผลการประชุมนโยบายการเงินของธนาคารกลางสหรัฐ (เฟด) ในวันนี้ ขณะที่เงินเยนอ่อนค่าลง เนื่องจากนักลงทุนปรับตัวรับข่าวธนาคารกลางญี่ปุ่น (BOJ) ประกาศยุตินโยบายอัตราดอกเบี้ยติดลบ ทั้งนี้ ดัชนีดอลลาร์ซึ่งเป็นดัชนีวัดความเคลื่อนไหวของดอลลาร์เมื่อเทียบกับสกุลเงินหลัก 6 สกุลในตะกร้าเงิน เพิ่มขึ้น 0.24% แต่ที่ระดับ 103.839 - อินโฟเควสท์ (20 มี.ค. 67)

สินค้าโภคภัณฑ์

🔴 **สัญญาน้ำมันดิบเวสต์เท็กซัส (WTI) ตลาดนิวยอร์กปิดบวกติดต่อกันเป็นวันที่ 2** ในวันพุธ (19 มี.ค.) โดยได้ปัจจัยหนุนจากการคาดการณ์ที่ว่าอุปทานน้ำมันในตลาดโลกจะได้รับผลกระทบจากการที่ยูเครนเดินหน้าโจมตีโรงกลั่นน้ำมันของรัสเซีย ขณะที่นักลงทุนจับตารายงานสต็อกน้ำมันดิบของสหรัฐในวันนี้ ทั้งนี้ สัญญาน้ำมันดิบ WTI ส่งมอบเดือนเม.ย. เพิ่มขึ้น 75 เซนต์ หรือ 0.91% ปิดที่ 83.47 ดอลลาร์/บาร์เรล ซึ่งเป็นระดับปิดสูงสุดนับตั้งแต่วันที่ 27 ต.ค. 2566 สัญญาน้ำมันดิบเบรนท์ (BRENT) ส่งมอบเดือนพ.ค. เพิ่มขึ้น 49 เซนต์ หรือ 0.56% ปิดที่ 87.38 ดอลลาร์/บาร์เรล ซึ่งเป็นระดับปิดสูงสุดนับตั้งแต่วันที่ 31 ต.ค. 2566 - อินโฟเควสท์ (20 มี.ค. 67)

🔴 **สัญญาทองคำตลาดนิวยอร์กปิดลบในวันอังคาร (19 มี.ค.)** เนื่องจากการแข็งค่าของสกุลเงินดอลลาร์เป็นปัจจัยกดดันตลาดทองคำ ขณะที่นักลงทุนจับตารายงานนโยบายการเงินของธนาคารกลางสหรัฐ (เฟด) ในวันนี้ตามเวลาสหรัฐ และรอดูการแถลงข่าวของนายเจอโรม พาวเวล ประธานเฟด ทั้งนี้ สัญญาทองคำตลาด COMEX (Commodity Exchange) ส่งมอบเดือนเม.ย. ลดลง 4.60 ดอลลาร์ หรือ 0.21% ปิดที่ 2,159.70 ดอลลาร์/ออนซ์ - อินโฟเควสท์ (20 มี.ค. 67)

ตลาดหุ้น

🔴 **ดัชนีดาวโจนส์ตลาดหุ้นนิวยอร์กปิดพุ่งขึ้นกว่า 300 จุดในวันอังคาร (19 มี.ค.)** โดยได้แรงหนุนจากการปรับตัวลงของอัตราผลตอบแทนพันธบัตรสหรัฐ ส่วนดัชนี S&P500 และ Nasdaq ยังคงปิดในแดนบวก หลังจากหุ้นอินวีเดีย (Nvidia) พุ่งขึ้นขานรับการเปิดตัวชิปปัญญาประดิษฐ์ (AI) รุ่นใหม่ ขณะที่นักลงทุนจับตารายงานนโยบายการเงินของธนาคารกลางสหรัฐ (เฟด) ซึ่งจะมีการแถลงในวันนี้อย่างรวดเร็ว ดัชนีเฉลี่ยอุตสาหกรรมดาวโจนส์ปิดที่ 39,110.76 จุด เพิ่มขึ้น 320.33 จุด หรือ +0.83%, ดัชนี S&P500 ปิดที่ 5,178.51 จุด เพิ่มขึ้น 29.09 จุด หรือ +0.56% และดัชนี Nasdaq ปิดที่ 16,166.79 จุด เพิ่มขึ้น 63.34 จุด หรือ +0.39% - อินโฟเควสท์ (20 มี.ค. 67)

สรุปข่าวเศรษฐกิจและตลาดในประเทศ

เศรษฐกิจไทย

🔴 **กรม.ท. 155 ล้านบาท 9 โครงการเหนือถนน "เศรษฐกิจ"** เอาใจคนพะเยา ไฟเขียวปล่อยงบฯ ศึกษาสร้างสนามบินพะเยา อัดฉีดงบฯ พัฒนากลุ่มจังหวัดเหนือตอนบน 2 รวม 9 โครงการ 155 ล้านบาท คุุ่ขนานโปรเจกต์ ภาคเอกชน 4 โครงการ วงเงิน 145 ล้านบาท บอกประชาชนยังมีความหวังได้เงินหมื่น นัดอีก 2 สัปดาห์ เรียกทบทวนบอร์ดดิจิทัลลวอลเล็ตชุดใหญ่ สั่งกำชับ สมต.เข้าประชุมสภาฯ เตรียมพร้อมตอบชี้แจงอภิปรายงบฯ ปี 67 วาระ 2-3 รวมทั้งศึกษาอภิปรายทั่วไปจากฝั่งสส.และ สว. - ไทยรัฐ (20 มี.ค. 67)

🔴 **คนไม่ซื้อบ้าน-รถถูกรายได้รัฐดู คลังจี้ รมท.ลดดอกเบี้ยระบบพัก** นายลวรณ แสงสนิท ปลัดกระทรวงการคลังเปิดเผยว่า จากกรณีที่เกิดการจี้เก็บรายได้รัฐบาลที่ต่ำกว่าเป้าหมาย เป็นการส่งสัญญาณว่าเศรษฐกิจอยู่ในภาวะชะลอตัว ส่วนหนึ่งมาจากความสามารถการซื้อที่ลดลงหลังอัตราดอกเบี้ยในประเทศยังสูงต่อเนื่อง ซึ่งมีผลต่อกำลังซื้อของคน อาทิ คนที่ต้องการซื้อรถยนต์ หรือที่อยู่อาศัย แม้ยังมีความต้องการอยู่ แต่ความสามารถผ่อนชำระน้อยลง และเมื่อยอดโอนรถยนต์หรืออสังหาริมทรัพย์ลดลง ทำให้รายได้จากภาษีของรัฐบาลลดลงตามไปด้วย ทั้งนี้ เชื่อว่าการลดดอกเบี้ยจะเข้ามาช่วยประคองเศรษฐกิจที่อยู่ในภาวะซบเซาได้ และไม่ควรรังเกอวลในประเด็นนี้มากจนเกินไปเพราะหากเงินจะไหลออกก็ควรจะให้ไหลออกมาแล้ว - ไทยรัฐ (20 มี.ค. 67)

สรุปข่าวเศรษฐกิจและตลาดในประเทศ (ต่อ)

เศรษฐกิจไทย	<p>🔴 หอการค้าลดเป้าจีดีพีโตแค่ 2.6% ม.หอการค้าไทยลดเป้าจีดีพีไทยปีนี้เหลือโต 2.6% จากเดิมคาดโต 3.2% เหตุมีปัจจัยบั่นทอนสามประการ ทั้งการบริโภคภาคครัวเรือน-เอกชนไม่โดดเด่น ลงทุนรัฐติดลบหนัก ส่งออกโตต่ำ หนี้ครัวเรือนพุ่ง แต่ยังมีโอกาสโตเกิน 3% ถ้ารัฐเร่งเบิกจ่ายงบลงทุน เพิ่มจำนวนนักท่องเที่ยวต่างชาติ-รายได้ท่องเที่ยว เดินหน้าดิจิทัลวอลเล็ท ขณะที่ปีนี้มีโอกาสแบงก์ชาติลดดอกเบี้ย 2 ครั้ง 0.25-0.50% - ไทยรัฐ (20 มี.ค. 67)</p>
SET	<p>🔴 SET ปิดที่ 1,382.46 จุด ลดลง 3.48 (-0.25%) มูลค่าการซื้อขาย 54,059.85 ล้านบาท การซื้อขายหุ้นวันนี้ ดัชนีเคลื่อนไหวแดนบวกและแดนลบ โดยดัชนีทำจุดต่ำสุด 1,382.46 จุด ทำจุดสูงสุดที่ 1,391.21 จุด - อินโฟเควสท์ (19 มี.ค. 67)</p>
ASAP	<p>↔ บิ๊ก ASAP ตีลเลอร์วางอัน พร้อมกวาดยอดในงานมอเตอร์โชว์ ชูกระแส Deepal L07-S07 แสง เตรียมส่งรุ่น Long Range ลงตลาด พร้อมเปิดตัว CHANGAN Lumin รถไฟฟ้าขนาดเล็ก โดยทุกเช็กแมนต์ครั้งแรก มั่นใจยอดขายไม่ต่ำกว่า 2,500 คัน เดินหน้าทยอยส่งมอบรถรับรัฐรายได้ไตรมาส 1 กันที - กันหุ้น (20 มี.ค. 67)</p>
AWC	<p>↔ AWC ปริมาณนักท่องเที่ยวเที่ยวต่างประเทศที่ยังคงเดินทางเข้ามาท่องเที่ยวต่อเนื่อง ดันผลงานไตรมาส 1/2567 โดดเด่น เร่งปรับปรุง-พัฒนา-ยกระดับโรงแรม ดึงกราฟฟิคเพิ่ม ตั้งเป้าอัตราการเข้าพักเฉลี่ย (Occupancy Rate) ธุรกิจโรงแรมเฉลี่ยทั้งปี 2567 ที่ 75% - กันหุ้น (20 มี.ค. 67)</p>
CBG	<p>↔ "แม่ทัพเสถียร กลุ่มคาราบาว" รุกตลาดเบียร์อีก ส่ง "ตะวันแดง IPA" ครีเอทีฟเบียร์คุณภาพในราคาเข้าถึง ขยายฐานลูกค้าในวงกว้าง มั่นใจเป็นหมัดเด็ดชิงส่วนแบ่งตลาด คาดสงกรานต์ยอดขายเบียร์เพิ่ม 2 เท่า วรรณรัฐเปิดทางโฆษณา หนุนการแข่งขัน พร้อมลุยตลาดส่งออกรองรับ ด้าน CBG คงราคาชุก้าลัง 10 บาท ขยับมาร์เก็ตแชร์สู่ 27-28% รายได้ปีนี้โตเกิน 10% - กันหุ้น (20 มี.ค. 67)</p>
COLOR	<p>↔ COLOR เซ็นรับงานผลิตภัณฑ์หุ่นยนต์น้ำ "SUNTARA โครงการโซลาร์ลอยน้ำให้กับ WHAUP ขนาดกำลังการผลิตรวม 8 เมกะวัตต์ และโครงการโซลาร์ลอยน้ำขนาด 0.6 เมกะวัตต์ ในนิคมอุตสาหกรรมอีสเทิร์นซีบอร์ด จังหวัดระยอง คาดส่งมอบงานภายในไตรมาส 2/2567 ฟากผู้บริหาร "พีรพันธ์ จิวะพรทิพย์" มั่นใจดันสัดส่วนรายได้ธุรกิจใหม่ขยับเป็น 10-15% หนุนผลงานโตแกร่ง - กันหุ้น (20 มี.ค. 67)</p>
GULF	<p>↔ กอล์ฟไบแนชประกาศขึ้นเบอร์ 1 ในไทย ทั้งมาร์เก็ตแชร์ และการเป็นผู้นำในความน่าเชื่อถือ ผลักดันไปในทางถูก มีเทคโนโลยีสร้างความสุขุมชน ซึ่จุดเด่นนำประโยชน์จากพีเจเอสไบแนชมาใช้ มี AIS เสริมฐานลูกค้า พร้อมเปิดแคมเปญ More with Binance th ด้านไบแนชเชื่อปีหกคายนี่สู่ 2 แสนดอลลาร์ พร้อมเทรดข้างหน้าสินทรัพย์ดิจิทัลจำเป็น - กันหุ้น (20 มี.ค. 67)</p>
I2	<p>↔ I2 เปิดเกมรุกตั้ง 2 บริษัทย่อย "กรีนโนเปีย-อินไซท์ เอไอ" ลุยรับงานโซลูชัน ESG-AI สร้าง New S-Curve รับ Digital Transformation มั่นใจผลงานปี 2567 ทำนิวไฮต่อ โข้วแบ็กล็อกแน่นอน 1.8 พันล้านบาท รุกชิงงาน 6 พันล้านบาท - กันหุ้น (20 มี.ค. 67)</p>
JSP	<p>↔ JSP ใส่เกียร์ดันผลงานเทิร์นอะราวด์ พร้อมล้างขาดทุนสะสมเกลี้ยง มีลุ้นปันผลผู้ถือหุ้น ด้านบีกบอส "สิริชัย แฉงประเสริฐ" เปิดกระเป๋ารับทรัพย์สินผลลงทุนปีมังกรเต็มที่ ปักธงรายได้รวมชน 900 ล้านบาท ดันสัดส่วน Own brand ทะลุ 50% - กันหุ้น (20 มี.ค. 67)</p>
LEO	<p>↔ บีกบอส LEO ปักหมุดรายได้ปี 67 โต 20% เตรียมรับรัฐรายได้ใหม่การขนส่งทางราง จีน-ลาว และในประเทศ เตรียมเปิดบริการคลังสินค้า Cold Chain Storage และ Self Storage แห่งใหม่ เดินหน้าบริการขนส่งสินค้าระหว่างไทย-กัมพูชา เข้มอยู่ระหว่างเจรจา JV และ M&A - กันหุ้น (20 มี.ค. 67)</p>
SABUY	<p>↔ SABUY เข้าโหมดเทิร์นอะราวด์ ตั้งเป้ารายได้ปีนี้โต 20% รัฐานธุรกิจโตเด่น พร้อมเดินเกมต่อยอดธุรกิจ-อัพเวลูเพิ่ม หนุนการเติบโตระยะยาว แลมจ่อเซ็นพาร์ตเนอร์ใหม่ด้านโลจิสติกส์ หนุนการเติบโตเพิ่ม ซีอีโอ "วิรัช มรกตกาล" แจงปรับโครงสร้างธุรกิจ เสริมแกร่งธุรกิจให้ยั่งยืน - กันหุ้น (20 มี.ค. 67)</p>
TPCH	<p>🟢 TPCH เซ็นสัญญาโครงการโรงไฟฟ้าพลังงานขยะ สยาม พาวเวอร์ 2 กำลังการผลิตติดตั้ง 9.9 เมกะวัตต์ พร้อมรุกขยายการลงทุนธุรกิจพลังงานทดแทน ทั้งพลังงานแสงอาทิตย์-พลังงานลม ใน สปป.ลาว-กัมพูชา ดันผลงานปีนี้โต 10% - กันหุ้น (20 มี.ค. 67)</p>

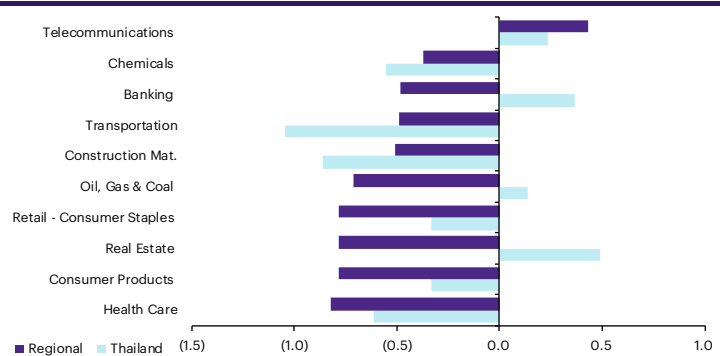
Update ภาพตลาด

การเคลื่อนไหวของตลาดทั่วโลก

	19-Mar	Index	Chg (pts)	Performance (%)				PE (x)		EPS gth (%)		PBV (x)		ROE (%)	
				1D	WTD	MTD	YTD	24F	25F	24F	25F	24F	25F	24F	25F
S&P 500		5,179	29.09	0.6	1.2	1.6	8.6	21.6	19.0	8.2	14.0	4.3	3.8	18.5	18.9
Euro Stoxx 600		505	1.29	0.3	0.1	2.1	5.5	13.9	12.1	(2.7)	15.0	1.9	1.8	13.0	13.3
Japan		40,004	263.16	0.7	3.3	2.1	19.5	24.4	20.9	33.7	17.1	2.2	2.0	9.3	9.6
Hang Seng		16,529	(207.64)	(1.2)	(1.1)	0.1	(3.0)	8.1	8.0	13.1	1.0	0.9	0.9	10.1	10.6
MSCI Asia x J		647	(7.72)	(1.2)	(0.8)	1.1	0.8	13.2	13.0	21.9	1.9	1.5	1.4	9.3	10.8
Philippines		6,848	(4.86)	(0.1)	0.4	(1.4)	6.2	11.8	11.6	16.1	1.3	1.6	1.4	12.2	12.0
Indonesia		7,337	34.30	0.5	0.1	0.3	0.9	1.8	14.3	928.7	(87.2)	2.0	1.9	8.4	13.2
Malaysia		1,545	(8.68)	(0.6)	(0.5)	(0.4)	6.2	13.9	12.9	0.7	7.7	1.3	1.2	9.6	9.7
Thailand		1,382	(3.48)	(0.3)	(0.3)	0.9	(2.4)	14.7	13.2	14.2	11.2	1.3	1.3	9.1	9.6
Asean 4 - simple avg.				(0.1)	(0.1)	(0.2)	2.7	10.5	13.0	239.9	(16.8)	1.6	1.5	9.8	11.1
China		3,063	(22.17)	(0.7)	0.3	1.6	3.0	10.7	10.6	29.3	1.0	1.2	1.2	10.4	10.9
India		72,012	(736.37)	(1.0)	(0.9)	(0.7)	(0.3)	23.7	18.3	8.2	29.4	3.2	2.9	15.5	16.2
Singapore		3,174	1.62	0.1	0.0	1.0	(2.1)	10.4	10.0	3.4	4.3	1.0	1.0	9.9	9.9
Taiwan		19,857	(22.65)	(0.1)	0.9	4.7	10.7	18.2	15.1	27.6	20.3	2.4	2.3	13.1	14.7
Korea		2,656	(29.67)	(1.1)	(0.4)	0.5	0.0	10.5	8.9	67.1	18.5	0.9	0.8	8.2	9.5
Others				(0.6)	(0.0)	1.4	2.3	14.7	12.6	27.1	14.7	1.7	1.6	11.4	12.2

การเคลื่อนไหวรายกลุ่มอุตสาหกรรมของตลาดหุ้นภูมิภาค

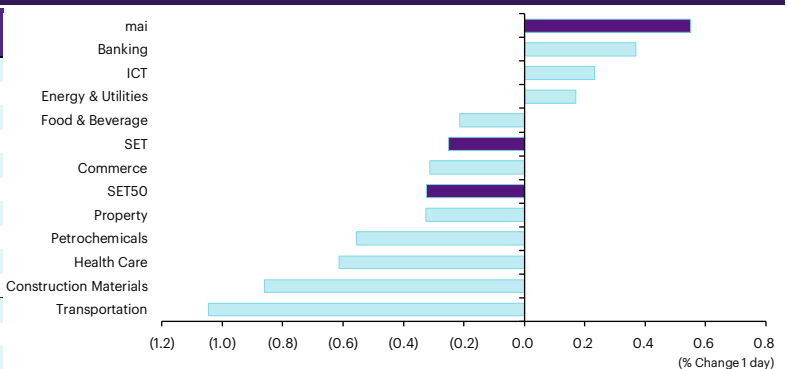
	Price performance (%) *			
	19-Mar	WoW	MoM	YTD
Banking	(0.48)	(1.23)	0.43	2.10
Chemicals	(0.37)	(0.14)	8.48	(7.93)
Construction Mat.	(0.51)	(0.79)	2.51	(2.28)
Consumer Products	(0.78)	(1.25)	1.52	(5.61)
Health Care	(0.82)	(1.54)	1.45	(5.35)
Oil, Gas & Coal	(0.71)	(0.94)	3.07	(2.30)
Real Estate	(0.78)	(2.83)	1.40	(3.68)
Retail - Consumer Staples	(0.78)	(1.25)	1.52	(5.61)
Telecommunications	0.43	(0.64)	6.28	(1.71)
Transportation	(0.49)	(0.48)	0.91	(3.64)



* การเคลื่อนไหวรายกลุ่มอุตสาหกรรมของตลาดหุ้นภูมิภาค (%) อิงกับสกุล USD และการเคลื่อนไหวรายกลุ่มอุตสาหกรรมของตลาดหุ้นไทย (%) อิงกับสกุลบาท

การเคลื่อนไหวรายกลุ่มอุตสาหกรรมของตลาดหุ้นไทย

	Price performance (%)			
	19-Mar	WoW	MTD	YTD
Banking	0.37	1.17	0.46	(2.85)
Commerce	(0.31)	(0.08)	(0.45)	0.98
Construction Materials	(0.86)	(0.98)	(0.10)	(8.96)
Energy & Utilities	0.17	1.51	1.86	(1.24)
Food & Beverage	(0.21)	(0.31)	(1.63)	(5.09)
Health Care	(0.61)	(0.70)	1.62	0.98
ICT	0.23	(0.35)	3.69	3.37
Petrochemicals	(0.56)	2.76	3.38	(2.78)
Property	(0.33)	(0.40)	(0.85)	(4.01)
Transportation	(1.05)	(0.22)	2.02	4.75
SET	(0.25)	0.21	0.86	(2.36)
SET50	(0.32)	0.31	1.17	(3.34)
MAI	0.55	1.77	1.19	2.00



มูลค่าการซื้อขาย 10 อันดับ

Stock	Price (Bt)	Value (Btmn)	Chg (%)
KBANK	124.50	1,881.56	0.40
ADVANC	210.00	1,708.89	0.48
PTTEP	154.50	1,635.48	0.32
AOT	65.00	1,331.05	(1.52)
CPALL	56.25	1,271.14	-
KTB	16.20	1,131.54	-
SCB	115.50	1,041.82	0.87
TOP	59.50	882.99	0.85
BH	232.00	844.60	0.43
VGI	1.63	688.69	(4.68)

ราคาเพิ่มขึ้น 10 อันดับ

Stock	Price (Bt)	Value (Btmn)	Chg (%)
NATION	0.04	0.16	33.33
MDX	5.05	263.87	30.83
EMC	0.07	0.22	16.67
ROCK	10.00	0.15	11.11
SCI	0.95	9.68	9.20
GRAND	0.15	0.08	7.14
FORTH	15.80	37.96	6.76
TNITY	4.52	5.91	6.60
TRC	0.33	16.46	6.45
ROJNA	7.50	314.39	6.38

ราคาลดลง 10 อันดับ

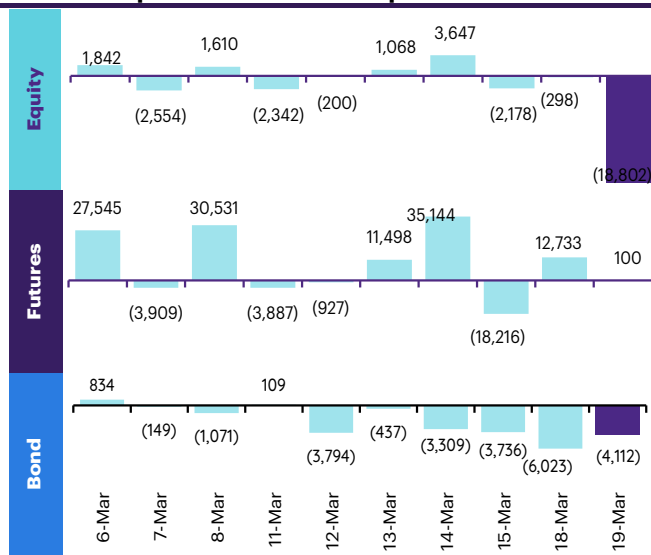
Stock	Price (Bt)	Value (Btmn)	Chg (%)
URBNPF	0.86	0.58	(30.08)
DTCI	34.00	0.06	(16.05)
TGPRO	0.13	0.48	(13.33)
CNT	1.70	26.53	(10.53)
PATO	9.05	1.16	(9.05)
TSI	0.14	0.01	(6.67)
PAF	1.49	4.80	(6.29)
WAVE	0.15	11.29	(6.25)
NVD	1.80	0.38	(6.25)
MGC	5.80	12.76	(5.69)

ทิศทางของกระแสเงินทุนต่างชาติ

การเคลื่อนย้ายเงินทุนต่างชาติในตลาดหุ้นภูมิภาค

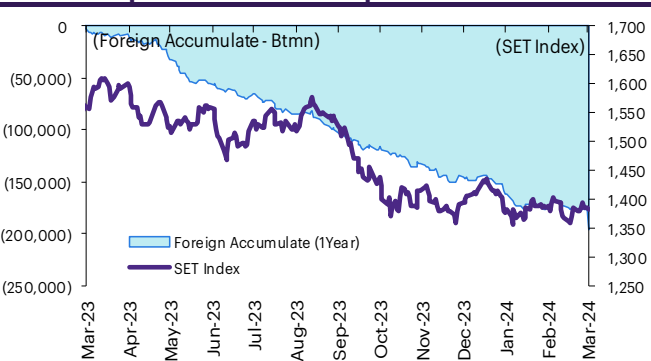
(US\$ Mn)	Thailand	Indonesia	Philippines	Malaysia	Vietnam	India	Taiwan	South Korea	Japan
Daily									
19-Mar-24	(521)	48			(35)		(799)	(241)	
18-Mar-24	(8)	6	(0)	(53)	(38)	(141)	(306)	77	
15-Mar-24	(61)	(97)	(77)	(33)	(53)	93	(524)	(832)	
14-Mar-24	102	123	11	(23)	(37)	(14)	(72)	234	
13-Mar-24	30	449	9	(22)	(19)	1,759	46	161	
Weekly									
WTD	(530)	55	(0)	(88)	(73)	(141)	(1,106)	(164)	2,561
15-Mar-24	(0)	475	(56)	(88)	(106)	2,302	(497)	(771)	0
8-Mar-24	(72)	43	31	(320)	(40)	1,937	3,436	434	2,561
1-Mar-24	(188)	(193)	22	(106)	4	818	(11)	756	1,891
23-Feb-24	249	65	30	164	(59)	570	567	741	(1,369)
Monthly									
MTD	(626)	549	(13)	(503)	(210)	4,360	2,099	(501)	4,452
Feb-24	82	646	129	277	(113)	483	3,390	6,120	7,415
Jan-24	(870)	534	80	145	7	(3,141)	1,433	2,254	17,148
Dec-23	(2)	497	18	56	(411)	7,024	5,361	3,637	(8,192)
YTD	(1,414)	1,729	195	(81)	(316)	1,702	6,921	7,872	29,014

ยอดซื้อขายสุทธิรายวันของนักลงทุนต่างชาติในประเทศไทย

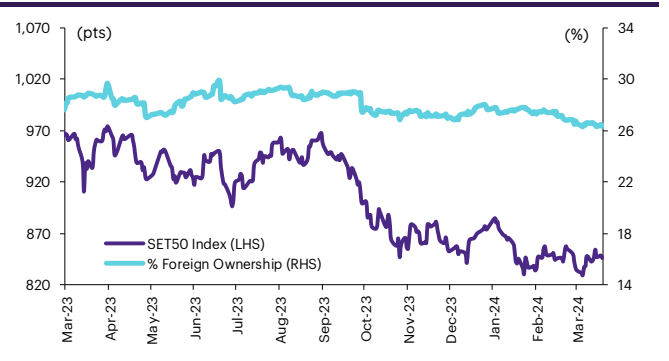


	Equity (Btmn)	SET50 futures (Contract)	Bond (Btmn)*	Bond (Btmn)
Daily				
19-Mar-24	(18,802)	100	17	(4,112)
Weekly				
WTD	(19,100)	12,833	2,175	(10,135)
15-Mar-24	(5)	23,612	4,045	(11,167)
8-Mar-24	(2,602)	75,843	12,703	203
1-Mar-24	(6,725)	(80,577)	(13,544)	1,306
23-Feb-24	8,948	19,131	3,274	4,674
Monthly				
MTD	(22,538)	93,524	15,822	(18,862)
Feb-24	2,862	(3,311)	(487)	(15,327)
Jan-24	(30,874)	(93,168)	(15,963)	(4,233)
Dec-23	(204)	79,565	13,853	(11,508)
Quarterly				
QTD	(50,550)	(2,955)	(628)	(38,422)
4Q23	(35,319)	73,626	13,162	21,611
3Q23	(50,031)	(123,844)	(22,416)	(26,109)
2Q23	(50,263)	(85,648)	(15,901)	(7,364)
1Q23	(56,876)	(107,230)	(22,225)	22,792
YTD	(50,550)	(2,955)	(628)	(38,422)
2023	(192,490)	(243,096)	(47,380)	10,930
2022	202,694	77,650	17,274	213,107

การซื้อขายสุทธิสะสมของนักลงทุนต่างชาติ และ SET



SET50 และสัดส่วนการถือครองของต่างชาติ (ไม่รวม NVDR)



การซื้อขายสุทธิของนักลงทุนต่างชาติ

สัดส่วนการถือครองหุ้นของนักลงทุนต่างชาติเปลี่ยนแปลงมากที่สุด 10 อันดับ

	Fgn hld (%)	Δ Fgn (M.shares)	Buy* (Btmn)
SCB	18.92	1.14	132
CRC	14.47	1.40	52
AMATA	11.25	2.21	52
KBANK	41.97	0.32	39
TIDLOR	28.07	1.37	31
OR	2.85	0.86	15
WHA	14.73	2.76	13
BAM	4.28	1.21	12
KKP	9.19	0.20	10
BCP	17.66	0.19	8

	Fgn hld (%)	Δ Fgn (M.shares)	Sell* (Btmn)
CPF	23.53	(34.38)	(643)
CPN	19.66	(7.24)	(463)
CPF	23.53	(34.38)	(643)
BDMS	25.74	(9.86)	(284)
BBL	27.21	(2.01)	(282)
PTT	8.44	(7.92)	(273)
STA	14.91	(11.28)	(235)
AOT	8.44	(2.54)	(165)
DELTA	93.99	(2.19)	(146)
KTC	14.88	(3.08)	(138)

ชื่อ-ขาย (สุทธิ) สูงสุด 10 อันดับ NVDR

	Buy* (Btmn)	Sell* (Btmn)
PTTEP	262	ADVANC (339)
PTTGC	105	LH (162)
TOP	75	KTB (136)
BJC	51	BTS (125)
CPN	49	SCB (125)
SCC	48	CPALL (100)
BCP	33	BBL (91)
MINT	30	BDMS (78)
EA	28	KBANK (67)
ONEE	25	INTUCH (61)

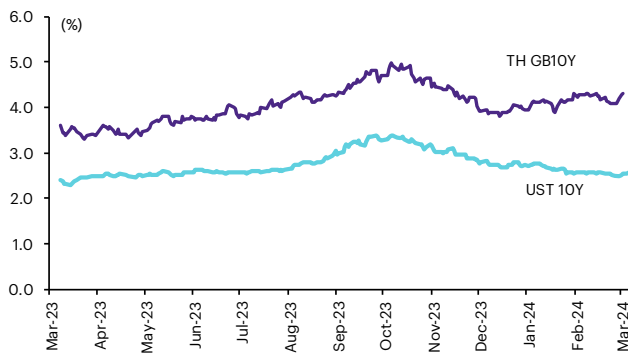
* ประมาณการโดย InnovestX Research

Update ราคาสินทรัพย์ประเภทต่างๆ

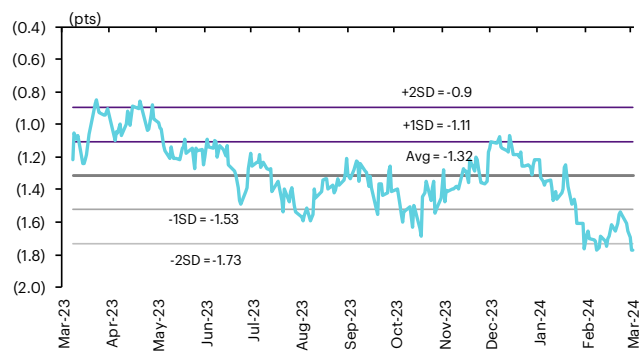
ดัชนีชี้วัดที่สำคัญ

	ราคาปิด	19 มี.ค.	WoW	MoM	YoY	YTD
ดัชนีความเชื่อมั่น						
VIX Index	13.82	(3.56)	(0.14)	(2.95)	(42.77)	11.00
Europe CDS (bps)	52.449	(0.30)	0.36	(3.77)	(46.19)	(6.13)
LIBOR OIS Spread (bps)	0	0.00	0.00	0.00	(9.69)	0.00
TED Spread (bps)	0.2258	2.13	1.78	1.90	(19.21)	(3.49)
อัตราแลกเปลี่ยน:						
Dollar Index	103.82	0.23	0.87	(0.44)	0.50	2.41
สหรัฐดอลลาร์/บาท	36.04	0.26	0.98	0.16	5.79	4.85
ยูโร/สหรัฐดอลลาร์	1.09	(0.07)	(0.56)	0.84	1.34	(1.55)
สหรัฐดอลลาร์/เยนญี่ปุ่น	150.85	1.17	2.21	0.45	14.77	6.99
ตราสารหนี้: (เปลี่ยนแปลง basis points)						
อัตราอ้างอิงพันธบัตรรัฐบาลไทย 2 ปี	2.14%	(0.07)	1.42	(3.18)	36.39	(20.24)
อัตราอ้างอิงพันธบัตรรัฐบาลไทย 10 ปี	2.56%	1.88	6.32	(1.98)	17.52	(13.74)
อัตราอ้างอิงพันธบัตรรัฐบาลสหรัฐ 2 ปี	4.70%	(2.97)	9.91	6.92	71.53	43.56
อัตราอ้างอิงพันธบัตรรัฐบาลสหรัฐ 10 ปี	4.30%	(2.17)	14.78	1.54	81.38	41.20
สินค้าโภคภัณฑ์:						
CRB Index	536.63	0.14	0.80	2.68	(1.27)	5.16
ทองคำแท่ง (ดอลลาร์ต่อออนซ์)	2,158.10	(0.17)	(0.05)	7.21	9.04	4.63
ค่าการกลั่น (ดอลลาร์ต่อบาร์เรล)	6.81	14.26	12.56	(15.09)	(20.16)	8.27
น้ำมันตลาดดูไบ (ดอลลาร์ต่อบาร์เรล)	84.47	0.78	2.83	(3.98)	9.18	9.23
น้ำมันตลาดนิวยอร์ก (ดอลลาร์ต่อบาร์เรล)	83.75	1.25	7.98	5.76	23.82	72.89
ค่าระวางเรือ (จุด)	2,392.00	(1.12)	3.33	48.57	55.12	14.23

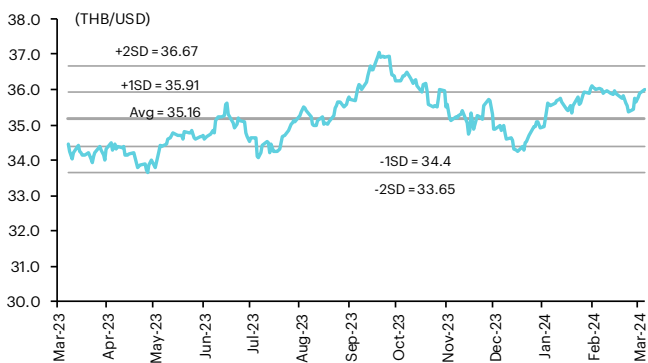
อัตราผลตอบแทนพันธบัตร 10 ปี ของไทยและสหรัฐฯ



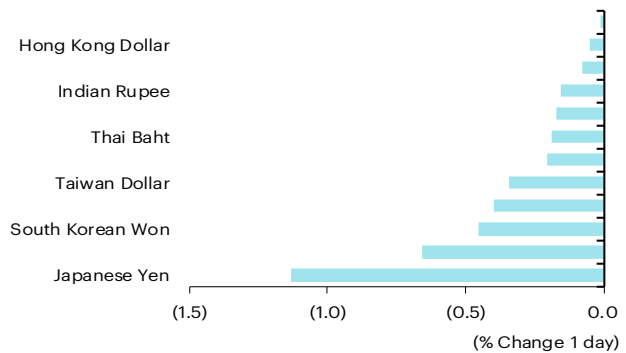
ผลต่างอัตราผลตอบแทนพันธบัตร 10 ปี ของไทยและสหรัฐฯ



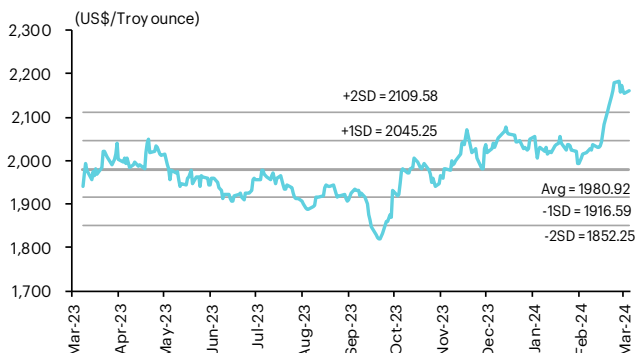
อัตราแลกเปลี่ยน THB/USD



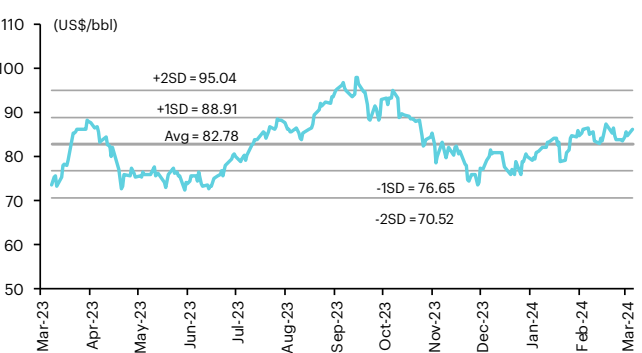
การเคลื่อนไหวของอัตราแลกเปลี่ยนในภูมิภาคต่อดอลลาร์ สรอ



ทองคำ



น้ำมันดิบ Brent



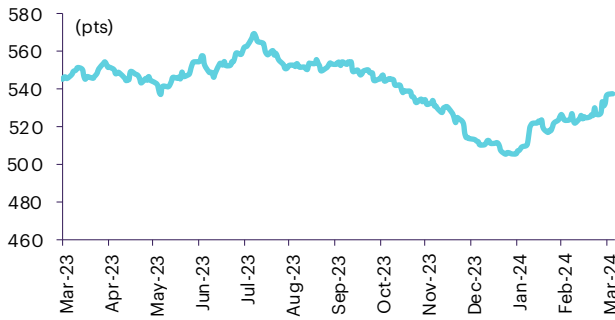
Note: Standard deviation (SD) ไม่ใช่สัญญาณให้ซื้อหรือขาย

Update ราคาสินค้าโภคภัณฑ์

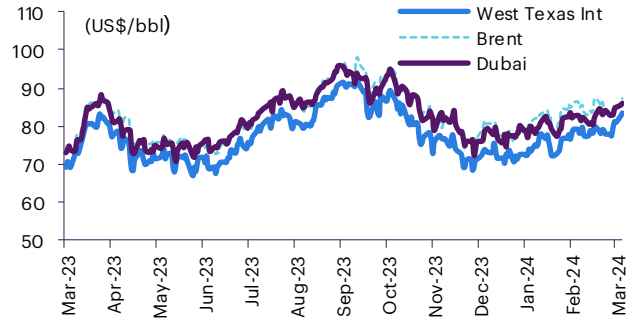
	As of 19-Mar-24	-1W %	Avg. Price QTD in 1Q24	% QoQ	% YoY	Avg. Price in '23	% YoY	Avg. Price in '24	% YoY	Update
CRB Index	536.63	2.0	519.24	(2.3)	(5.9)	546.31	(7.81)	519.24	(5.0)	Daily
Energy Prices										
Crude Oil - Dubai (US\$/bbl)	86.21	2.3	80.92	(3.5)	1.8	81.93	(15.62)	80.92	(1.2)	Daily
Brent Crude (US\$/bbl)	87.23	4.3	82.64	(1.9)	1.8	82.60	(18.40)	82.64	0.0	Daily
West Texas Int. Cushing (US\$/bbl)	83.47	7.0	76.28	(2.8)	(6.1)	77.59	(17.93)	76.28	(1.7)	Daily
Crude Oil - Asia-Pacific Tapis Oil Spot (US\$/bbl)	90.95	2.0	85.67	(3.9)	5.5	86.52	(19.56)	85.67	(1.0)	Daily
Natural Gas Henry Hub (US\$/mmBTU)	1.75	(3.4)	2.04	(26.9)	(39.3)	3.10	(22.39)	2.04	(34.0)	Daily
Coal Price NEX (US\$/MT)	133.58	(3.2)	129.57	(5.1)	(51.2)	178.13	(51.19)	129.57	(27.3)	Friday
Oil Product Prices and Gross Refinery Margin										
Gas Oil 500 ppm Sulfur Singapore (US\$/bbl)	104.22	2.6	101.21	(3.3)	(4.3)	103.11	(21.20)	101.21	(1.8)	Daily
Gas Oil - Dubai (US\$/bbl)	18.01	4.3	20.29	(2.6)	(22.6)	21.18	(37.25)	20.29	(4.2)	Daily
Gasoline, 92 RON Spot (US\$/bbl)	104.22	9.2	101.21	(3.3)	(4.3)	103.11	(21.20)	101.21	(1.8)	Daily
Gasoline - Dubai (US\$/bbl)	18.01	61.4	20.29	(2.6)	(22.6)	21.18	(37.25)	20.29	(4.2)	Daily
Fuel Oil 180 Singapore Spot (US\$/bbl)	75.48	4.0	69.10	(34.0)	10.3	70.05	(12.98)	69.10	(1.4)	Daily
Fuel Oil - Dubai (US\$/bbl)	(10.73)	(8.3)	(11.82)	(8.3)	(29.8)	-11.88	(28.43)	(11.82)	(0.5)	Daily
Jet Kerosene - Spot Price (US\$/bbl)	106.44	2.7	102.60	(4.9)	(4.5)	105.01	(16.72)	102.60	(2.3)	Daily
Jet Kerosene - Dubai (US\$/bbl)	20.23	4.6	21.67	(9.9)	(22.2)	23.08	(20.38)	21.67	(6.1)	Daily
SG Refinery Margin (US\$/bbl)	6.81	12.6	5.47	(42.7)	(33.7)	6.86	95.65	7.55	10.1135	Daily
Olefins Product Prices and Spread										
Ethylene, FOB Japan Spot (US\$/MT)	900	0.0	889	(4.1)	3.4	835	(16.61)	889	6.5	Tuesday
Ethylene Spread (US\$/MT)	177	(6.8)	207	318.0	29.4	181	(14.77)	207	14.6	Daily
Propylene (Olefins), FOB Japan Spot (US\$/MT)	830	0.0	821	(0.4)	(11.1)	848	(14.27)	821	(3.3)	Tuesday
Propylene Spread (US\$/MT)	107	(10.7)	139	(15.7)	(37.8)	195	(3.11)	139	(28.6)	Daily
Naphtha - Singapore Spot FOB (US\$/MT)	723	1.8	682	3.4	(2.6)	654	(17.11)	682	4.3	Daily
Polyolefins Prices and Spread										
Polye HDPE SE Asia (US\$/MT)	1,040	0.0	1,018	8.2	(4.9)	1,033	(12.49)	1,018	(1.4)	Tuesday
HDPE-Naphtha Spread (US\$/MT)	317	(3.9)	337	214.1	(9.4)	379	(3.18)	337	(11.2)	Daily
Polye LDPE-Film, CFR SE Asia Spot (US\$/MT)	1,140	0.0	1,087	6.3	(5.5)	1,053	(26.77)	1,087	3.3	Tuesday
LDPE-Naphtha Spread (US\$/MT)	417	(3.0)	405	171.7	(10.0)	399	(38.51)	405	1.6	Daily
PP Film, Spot South East Asia (US\$/MT)	1,000	(1.0)	987	2.8	(7.7)	999	(14.92)	987	(1.2)	Tuesday
PP Spread (US\$/MT)	277	(7.6)	305	1.4	(17.4)	345	(10.45)	305	(11.5)	Daily
MEG Prices and Spread										
MEG, CFR South East Asia (US\$/MT)	555	0.9	549	11.7	4.6	500	(14.40)	549	9.7	Tuesday
MEG Spread (US\$/MT)	-3	(62.5)	-2	(95.4)	(77.8)	-17	(52.64)	-2	n.m.	Tuesday
Aromatics Product Prices and Spread										
Paraxylene, FOB USG Spot (US\$/MT)	1,110	3.7	1,094	(62.3)	(0.4)	1,103	(12.51)	1,094	(0.8)	Tuesday
Paraxylene Spread (US\$/MT)	382	6.7	410	8.1	(3.9)	411	(7.19)	410	(0.1)	Tuesday
Paraxylene - 92 RON Spread (US\$/MT)	221	(13.6)	231	18.4	17.1	224	54.61	231	3.4	Daily
Toluene, FOB Korea Spot (US\$/MT)	905	2.3	882	1.9	0.7	892	(7.35)	882	(1.1)	Tuesday
Benzene, CFR Japan Spot (US\$/MT)	1,070	2.4	1,009	9.4	6.4	918	(13.13)	1,009	9.9	Tuesday
Benzene Spread (US\$/MT)	422	1.1	403	20.3	20.1	344	(6.34)	403	17.3	Daily
Benzene - 92 RON Spread (US\$/MT)	181	(21.6)	145	406.3	211.9	38	(164.71)	145	278.4	Daily
Condensate (US\$/MT)	728	2.2	684	(3.4)	1.7	692	(15.39)	684	(1.2)	Daily
PTA Prices and Spread										
PTA, CFR South East Asia (US\$/MT)	785	3.3	783	0.7	(2.4)	802	(9.43)	783	(2.3)	Tuesday
PTA Spread (US\$/MT)	41	(4.2)	50	2.0	(24.8)	62	55.13	50	(19.9)	Tuesday
PVC Prices and Spread										
PVC, CFR South East Asia (US\$/MT)	800	0.0	780	(1.7)	(13.3)	844	(26.72)	780	(32.1)	Tuesday
Ethylene Spread (US\$/MT)	623	2.1	573	(4.0)	(22.5)	663	(29.41)	573	(13.7)	Tuesday
Ethylene Dichloride CFR Far East Asia (US\$/MT)	345	(2.8)	347	18.6	19.6	293	(45.94)	347	18.4	Tuesday
Metal										
Gold (US\$/Troy Ounce)	2,158	(1.0)	2,057	4.0	8.8	1,943	7.82	2,057	5.9	Daily
LME Copper 3 Month Rolling Forward (US\$/MT)	9,102	6.2	8,499	2.9	(5.1)	8,526	(3.17)	8,499	(0.3)	Daily
Silver Future (US\$/Troy Ounce)	25	2.4	23	(1.7)	4.0	24	n.a.	23	(3.5)	Daily
China Composite Steel Prices (CNY/MT)	4,028	(3.3)	4,248	0.9	(5.6)	4,259	(10.71)	4,248	(0.3)	Daily
Agriculture Prices										
Malaysian Crude Palm Oil Spot Price(MYR/MT)	4,337	3.5	3,953	7.4	(1.5)	3,834	(25.34)	3,953	3.1	Daily
SGX Ribbed Smoked Sheet 3 (RSS3) Futures (US\$/KG.)	265	6.1	208	24.6	28.7	159	(13.70)	208	30.8	Daily
Sugar #11 (US\$/LB)	22	1.7	22	(9.8)	21.1	22	31.49	22	(1.2)	Daily
Freight Rate										
Baltic Freight Index: BDIY	2,392	2.0	1,798	(11.8)	76.6	1,394	(27.83)	1,798	29.0	Daily
Baltic Supramax Index: BSI58	1,338	1.5	1,158	(10.4)	25.0	1,030	(48.65)	1,158	12.5	Daily

Update ราคาสินค้าโภคภัณฑ์

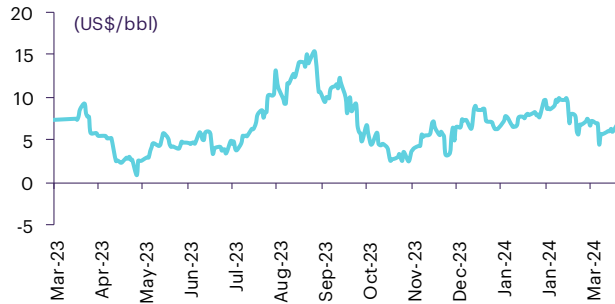
CRB US Spot All Commodities Price Index



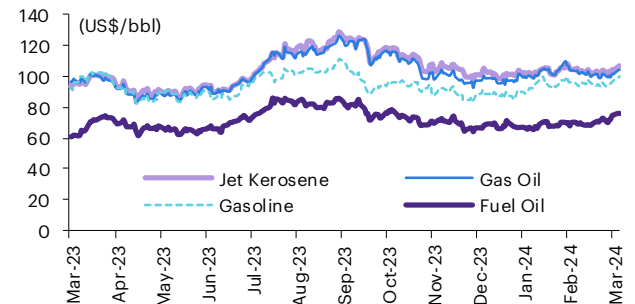
Crude prices



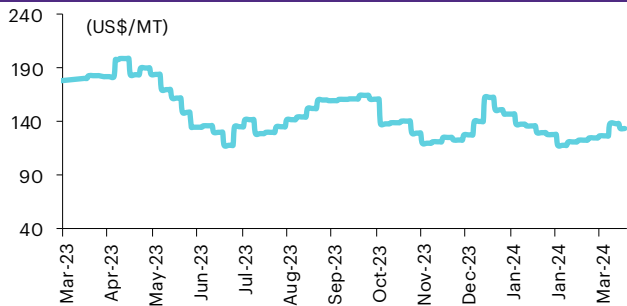
SG Dubai Hydrocracking Refinery Margin



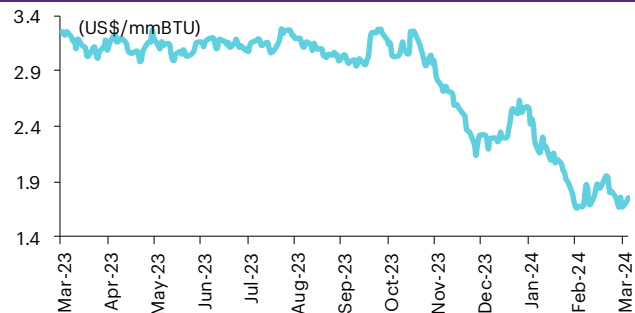
Oil product prices



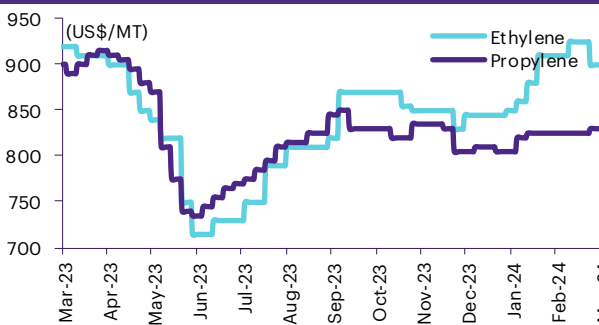
Coal price (NEX)



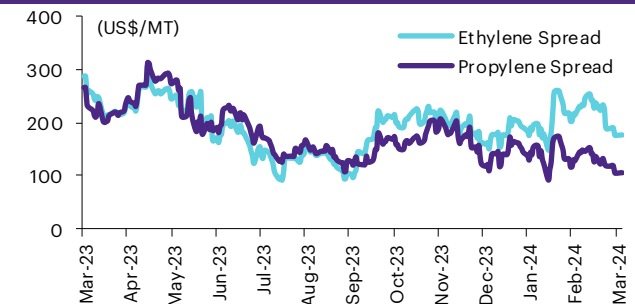
Natural gas prices (Henry hub)



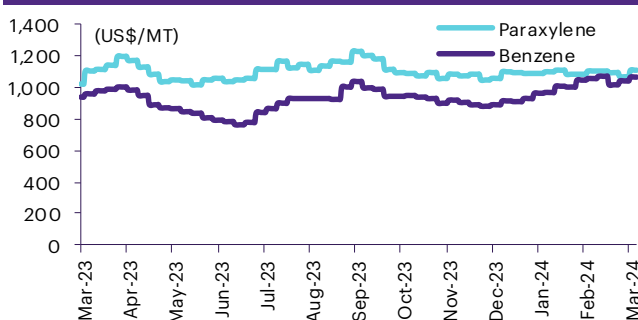
Olefins prices



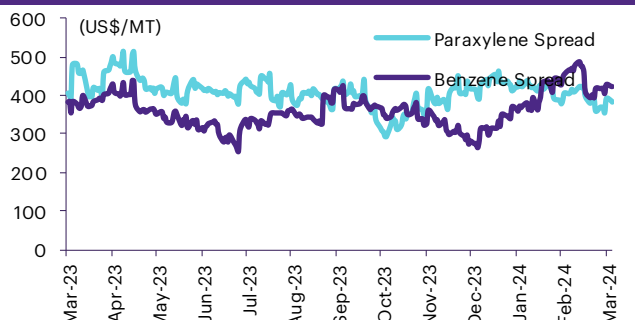
Olefins spreads



Aromatics prices

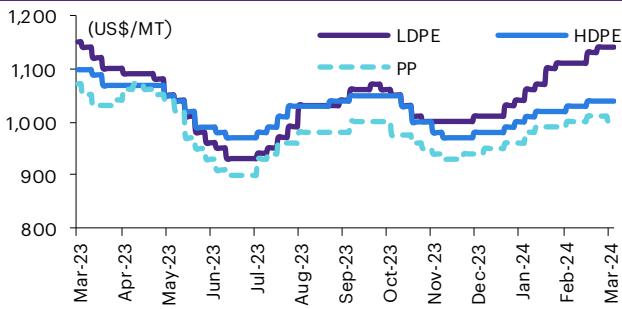


Aromatics spreads

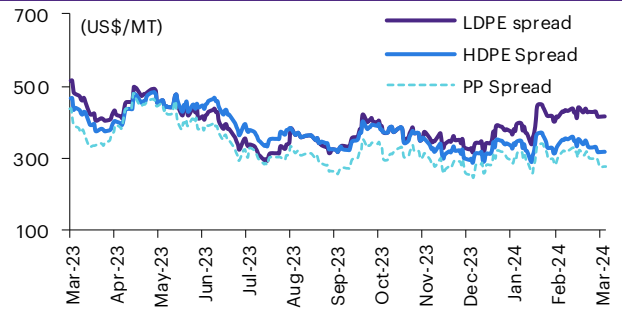


Update ราคาสินค้าโภคภัณฑ์

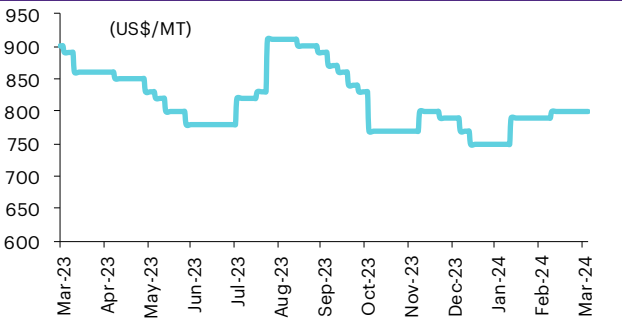
Polyolefins prices



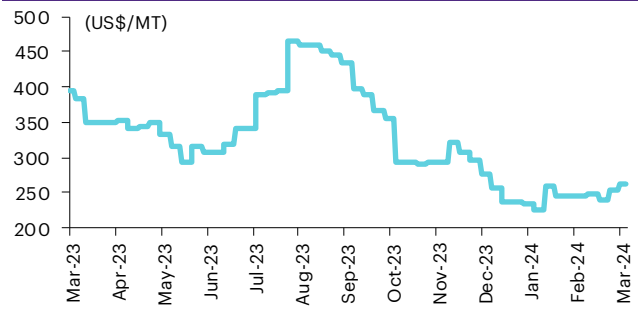
Polyolefins-Naphtha spreads



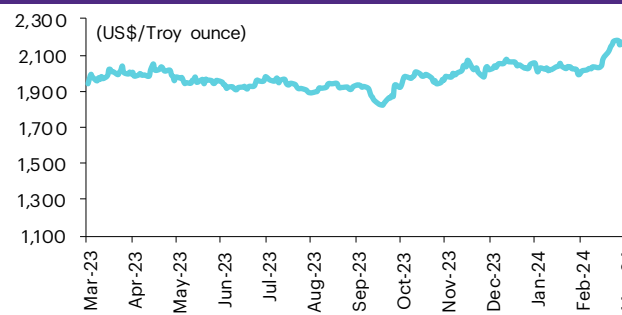
PVC price



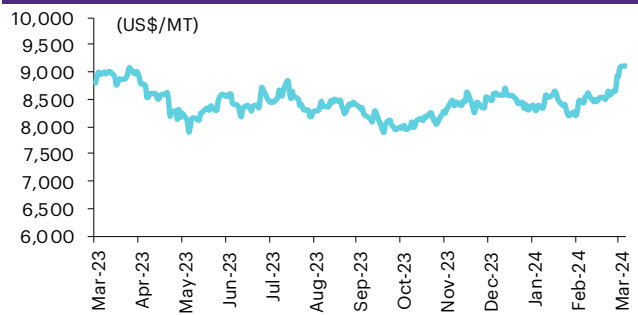
PVC spread



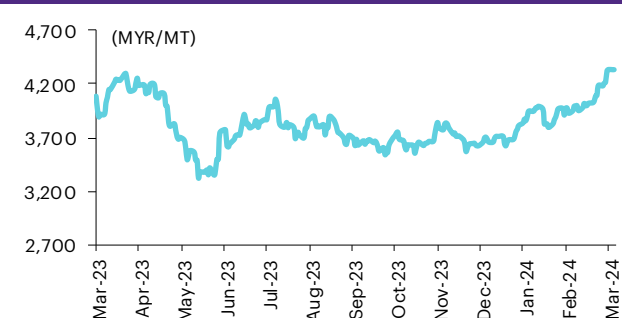
Gold price



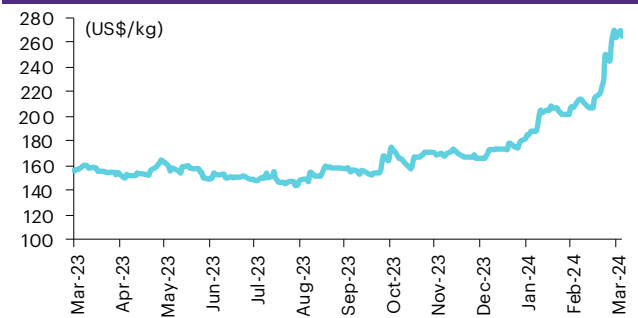
LME copper price



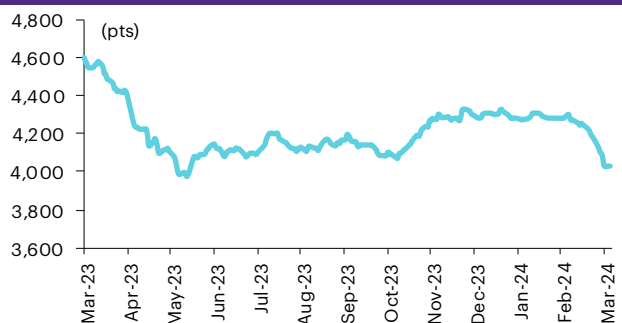
Malaysian crude palm oil price



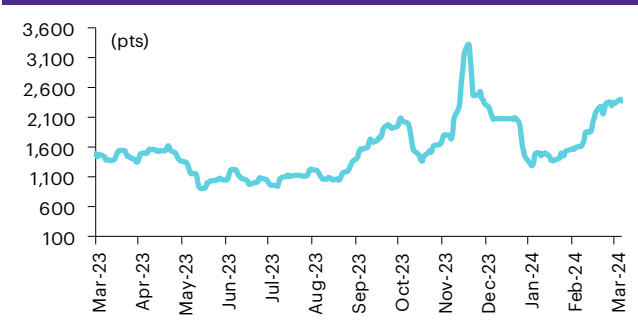
Rubber price (RSS3) futures



Steel price index



Baltic freight index



ที่มา: Bloomberg Finance L.P., TQ Professional, BANPU II: InnoVestX Research

ข้อมูลการขายชอร์ต (short sales)

	ปริมาณหุ้น (หุ้น)	มูลค่าการขายชอร์ต (บาท)	ราคาเฉลี่ย (บาท)	ราคาต่ำสุด 19 มี.ค. 67	ส่วนต่างระหว่างราคาปิด กับราคาขายชอร์ต	% ปริมาณการขายชอร์ต เทียบกับกระดานหลัก
JAPAN13	214,527	820,072	3.82	0.01	32,377.25	38.89
LH-R	15,818,600	110,208,940	6.97	7.00	(0.47)	32.22
QH-R	2,135,000	4,654,300	2.18	2.18	0.00	30.62
SCC-R	406,300	108,123,100	266.12	265.00	0.42	30.34
AWC-R	13,098,300	50,633,406	3.87	3.88	(0.37)	30.30
LPN	331,600	1,173,134	3.54	3.54	(0.06)	29.42
PSH	92,600	1,092,680	11.80	11.80	0.00	27.29
BTS-R	17,558,500	94,585,765	5.39	5.35	0.69	24.56
OR	3,275,400	59,369,540	18.13	18.00	0.70	24.46
DMT	373,000	4,443,890	11.91	11.80	0.97	23.18
SIRI-R	18,447,300	31,501,166	1.71	1.70	0.45	20.73
EPG-R	142,300	997,580	7.01	7.05	(0.56)	20.62
TOA	104,900	2,199,010	20.96	20.70	1.27	19.99
COM7	761,700	14,430,140	18.94	18.80	0.77	17.67
CRC-R	1,500,500	55,820,775	37.20	37.25	(0.13)	17.26
RATCH	398,400	11,354,400	28.50	28.25	0.88	17.19
BH-R	615,600	142,834,300	232.02	232.00	0.01	16.91
CHG	3,871,000	11,273,320	2.91	2.90	0.42	16.44
GUNKUL	1,824,200	5,295,762	2.90	2.88	0.80	15.82
KTB-R	10,742,900	172,960,480	16.10	16.20	(0.62)	15.30
CPAXT-R	420,200	13,761,550	32.75	32.75	0.00	15.24
SIRI	13,084,600	22,414,341	1.71	1.70	0.77	14.70
AOT	2,966,000	194,389,600	65.54	65.00	0.83	14.55
WHA	10,445,700	49,553,270	4.74	4.76	(0.34)	14.42
MINT	397,700	13,119,625	32.99	33.00	(0.03)	14.38
TIPH	112,200	3,476,675	30.99	31.25	(0.84)	14.17
GLOBAL-R	369,900	6,311,500	17.06	16.90	0.96	14.10
CPAXT	374,000	12,248,500	32.75	32.75	0.00	13.56
BCH	843,300	18,641,020	22.10	22.00	0.48	13.42
SCGP-R	1,165,400	34,493,525	29.60	29.50	0.33	13.36
TTB	7,445,600	13,706,860	1.84	1.84	0.05	12.95
TU	1,138,300	16,391,520	14.40	14.40	0.00	12.68
BEM-R	4,201,400	34,342,520	8.17	8.20	(0.32)	12.68
ADVANC-R	1,026,500	216,511,100	210.92	210.00	0.44	12.66
EGCO	169,800	19,389,750	114.19	113.50	0.61	12.36
TIDLOR	532,300	11,870,310	22.30	22.30	0.00	12.13
SPALI	249,600	5,197,300	20.82	20.90	(0.37)	12.04
GLOBAL	311,500	5,308,330	17.04	16.90	0.84	11.87
OSP-R	1,273,300	25,659,620	20.15	20.10	0.26	11.84
ICHI-R	362,300	6,448,350	17.80	17.80	(0.01)	11.76
CRC	1,009,000	37,510,650	37.18	37.25	(0.20)	11.61
EKH	26,000	204,100	7.85	7.85	0.00	11.60
PM	21,700	154,070	7.10	7.10	0.00	11.54
LANNA	90,500	1,299,140	14.36	14.30	0.39	11.45
SC	326,300	1,122,472	3.44	3.42	0.58	11.36
BEC	142,000	684,366	4.82	4.80	0.41	11.26
PSL	440,500	3,703,460	8.41	8.40	0.09	11.01
AIT	109,900	505,712	4.60	4.60	0.03	10.68
TRUE-R	5,997,600	47,440,000	7.91	7.95	(0.51)	10.56
STEC	233,500	2,503,890	10.72	10.70	0.22	10.41
BDMS	1,176,700	34,124,300	29.00	28.75	0.87	10.32
LANNA-R	81,000	1,161,180	14.34	14.30	0.25	10.25
DCC-R	563,900	1,075,940	1.91	1.91	(0.10)	10.15
MTC-R	409,300	19,162,775	46.82	46.25	1.23	10.08
RBF	482,600	5,529,770	11.46	11.50	(0.36)	10.07
BANPU	4,055,300	23,248,595	5.73	5.70	0.58	10.06
CKP	391,200	1,559,512	3.99	3.94	1.18	9.93
TTW	82,600	748,195	9.06	9.05	0.09	9.92
AMATA-R	538,700	12,752,780	23.67	23.60	0.31	9.90
MTC	395,800	18,504,550	46.75	46.25	1.09	9.75
CPF	507,300	9,508,610	18.74	18.70	0.23	9.64
SINGER	264,900	2,681,510	10.12	10.10	0.23	9.60
TIDLOR-R	418,600	9,341,270	22.32	22.30	0.07	9.54
BBL	435,800	60,704,150	139.29	140.00	(0.50)	9.54
KBANK	1,346,700	167,960,850	124.72	124.50	0.18	9.48
SPRC	2,032,700	18,452,785	9.08	8.95	1.43	9.36
BEM	3,076,300	25,100,195	8.16	8.20	(0.50)	9.28
INTUCH-R	276,200	19,408,175	70.27	70.25	0.03	9.08
AEONTS-R	21,800	3,201,700	146.87	147.50	(0.43)	9.05
SAWAD	465,000	18,401,325	39.57	40.00	(1.07)	9.04
KGI	54,500	262,690	4.82	4.80	0.42	9.04

	ปริมาณหุ้น (หุ้น)	มูลค่าการขายชอร์ต (บาท)	ราคาเฉลี่ย (บาท)	ราคาต่ำสุด 19 มี.ค. 67	ส่วนต่างระหว่างราคาปิด กับราคาขายชอร์ต	% ปริมาณการขายชอร์ต เทียบกับกระดานหลัก
CV	1,532,900	843,095	0.55	0.54	1.85	8.93
ERW	663,900	3,049,292	4.59	4.60	(0.15)	8.88
TCAP	110,500	5,552,625	50.25	50.25	0.00	8.72
HANA-R	684,000	26,027,275	38.05	37.75	0.80	8.70
TVO	58,900	1,183,890	20.10	20.00	0.50	8.63
DCC	477,100	911,018	1.91	1.91	(0.03)	8.59
CHG-R	2,003,900	5,851,368	2.92	2.90	0.69	8.51
AMATA	461,500	10,911,180	23.64	23.60	0.18	8.48
CKP-R	334,100	1,327,886	3.97	3.94	0.88	8.48
SAWAD-R	434,400	17,175,425	39.54	40.00	(1.15)	8.45
GULF	599,200	27,040,775	45.13	44.75	0.84	8.43
HMPRO	1,553,900	16,964,760	10.92	10.80	1.09	8.39
PTTGC	1,256,000	49,347,725	39.29	39.00	0.74	8.31
CENTEL	103,900	4,433,025	42.67	42.75	(0.20)	8.24
BAM	834,800	7,953,740	9.53	9.50	0.29	8.21
CPN-R	654,800	41,920,300	64.02	64.00	0.03	8.17
SCC	108,800	29,019,100	266.72	265.00	0.65	8.12
BA	90,600	1,443,670	15.93	15.90	0.22	8.09
PTG-R	356,500	3,138,040	8.80	8.75	0.60	8.02
TSE	80,200	103,781	1.29	1.29	0.31	7.89
IRPC	3,549,300	6,886,619	1.94	1.93	0.53	7.87
STA-R	1,108,000	23,096,100	20.84	20.80	0.22	7.87
TOA-R	41,200	857,030	20.80	20.70	0.49	7.85
ADVANC	633,300	133,348,600	210.56	210.00	0.27	7.81
CBG	146,800	9,382,225	63.91	63.75	0.25	7.73
KTC	107,600	4,856,725	45.14	44.75	0.86	7.68
EGCO-R	104,800	11,924,150	113.78	113.50	0.25	7.63
HTC	30,200	539,760	17.87	17.80	0.41	7.38
AOT-R	1,501,400	98,218,125	65.42	65.00	0.64	7.36
TPIPL-R	154,400	212,855	1.38	1.38	(0.10)	7.36
TISCO	223,100	22,274,425	99.84	100.00	(0.16)	7.32
BAM-R	743,000	7,073,455	9.52	9.50	0.21	7.31
CPALL	1,638,700	92,735,500	56.59	56.25	0.61	7.29
WHA-R	5,172,200	24,506,342	4.74	4.76	(0.46)	7.14
TRUE	4,013,800	31,901,670	7.95	7.95	(0.03)	7.07
COM7-R	304,000	5,764,140	18.96	18.80	0.86	7.05
BCP	559,900	24,467,975	43.70	42.75	2.22	7.05
BCPG	328,800	2,330,605	7.09	7.10	(0.17)	6.98
AP	2,053,500	20,863,630	10.16	10.00	1.60	6.94
RCL	374,200	7,246,640	19.37	19.30	0.34	6.85
HMPRO-R	1,256,800	13,688,040	10.89	10.80	0.84	6.79
SAT	79,300	1,333,550	16.82	16.80	0.10	6.67
CK-R	320,500	7,644,870	23.85	23.70	0.65	6.67
PRM	469,500	3,462,050	7.37	7.30	1.01	6.64
SPRC-R	1,440,300	13,052,175	9.06	8.95	1.25	6.64
TOP	969,300	58,388,000	60.24	59.50	1.24	6.61
LH	3,211,900	22,452,940	6.99	7.00	(0.14)	6.54
OSP	699,900	14,119,790	20.17	20.10	0.37	6.51
JMT	814,700	18,104,290	22.22	22.00	1.01	6.32
BRI	50,100	353,205	7.05	7.00	0.71	6.30
THANI	524,100	1,189,630	2.27	2.28	(0.45)	6.29
KTB	4,408,700	71,006,620	16.11	16.20	(0.58)	6.28
JAS	1,575,900	3,167,333	2.01	1.98	1.51	6.27
AAI	207,800	865,042	4.16	4.16	0.07	6.24
SAT-R	73,800	1,239,840	16.80	16.80	0.00	6.21
SGC	225,400	318,141	1.41	1.40	0.82	6.16
PSH-R	20,900	246,620	11.80	11.80	0.00	6.16
BANPU-R	2,479,700	14,121,040	5.69	5.70	(0.09)	6.15
MINT-R	168,700	5,536,950	32.82	33.00	(0.54)	6.10
S	557,100	487,712	0.88	0.86	1.80	6.05
AAV	2,080,700	5,010,098	2.41	2.40	0.33	6.04
BGRIM	570,300	16,481,800	28.90	28.50	1.40	5.97
STGT	449,000	4,247,420	9.46	9.40	0.64	5.94
GPSC-R	656,200	36,703,925	55.93	56.25	(0.56)	5.92
STEC-R	132,800	1,423,310	10.72	10.70	0.17	5.92
EA	347,300	12,374,325	35.63	35.25	1.08	5.91
BCH-R	371,300	8,196,280	22.07	22.00	0.34	5.91
THANI-R	489,900	1,108,358	2.26	2.28	(0.77)	5.88
SHR	295,500	775,548	2.62	2.60	0.94	5.84
PR9	53,100	1,029,510	19.39	19.50	(0.57)	5.83
AWC	2,473,100	9,577,964	3.87	3.88	(0.18)	5.72
DELTA-R	490,100	32,919,300	67.17	66.75	0.63	5.57
STANLY	4,100	864,100	210.76	210.00	0.36	5.56

ที่มา: ข้อมูลหลักทรัพย์แห่งประเทศไทย และ: InnovestX Research

สรุปการซื้อขายหุ้นของผู้บริหาร

1. รายงานการซื้อขายหุ้นของผู้บริหาร ณ วันที่ 19 มี.ค. 2567

ชื่อบริษัท	ชื่อผู้บริหาร	ประเภท หลักทรัพย์	วันที่ได้มา /จำนวน	จำนวน (หุ้น)	ราคา (บาท)	รวม (บาท)	วิธีการได้มา/ /จำนวน
24CS	นาย ยศวิทย์ วัฒนธีระกิจจา	หุ้นสามัญ	18-03-67	500,000	1.52	760,000	ขาย
AMARIN	นาย ฐาปน สิริวัฒนภักดี	หุ้นสามัญ	15-03-67	293,600	5.00	1,468,000	ซื้อ
ASIAN	นาย สมศักดิ์ อมรรัตนชัยกุล	หุ้นสามัญ	18-03-67	8,000	6.75	54,000	ซื้อ
CHO	นางสาว อศนา ทวีแสงสกุลไทย	หุ้นสามัญ	18-03-67	5,454,545	0.22	1,200,000	ซื้อ
CHO	นาย สุรเดช ทวีแสงสกุลไทย	หุ้นสามัญ	18-03-67	431,818,181	0.22	95,000,000	ซื้อ
EP	นาย ยุทธ ชินสุภักกุล	หุ้นสามัญ	18-03-67	14,100	2.72	38,352	ซื้อ
FTE	นาย ทักษิณ ตันติไพจิตร	หุ้นสามัญ	14-03-67	150,000	1.72	258,000	ซื้อ
FTE	นาย ทักษิณ ตันติไพจิตร	หุ้นสามัญ	15-03-67	200,000	1.71	342,000	ซื้อ
FTE	นาย ทักษิณ ตันติไพจิตร	หุ้นสามัญ	18-03-67	80,000	1.72	137,600	ซื้อ
JR	นาย ธีรนนท์ วิวัฒน์เจษฎาวัฒน์	หุ้นสามัญ	18-03-67	9,100	4.42	40,222	ซื้อ
KEX	นางสาว ฮวี เหลง ไอลีน ไหยว	หุ้นสามัญ	18-03-67	100,000	5.50	550,000	ขาย
LPH	นาย ปราโมทย์ ภูมิกานนท์	หุ้นสามัญ	18-03-67	25,100	4.68	117,468	ซื้อ
PCC	นาย กิตติ สัมฤทธิ์	หุ้นสามัญ	18-03-67	6,000	3.12	18,720	ซื้อ
SCN	นาย รัชชาติ กิจพิพร	ใบแสดงสิทธิที่จะซื้อหุ้นที่โอนเปลี่ยนมือได้	14-03-67	6,000,000	0.10	600,000	ขาย
SCN	นาย รัชชาติ กิจพิพร	ใบแสดงสิทธิที่จะซื้อหุ้นที่โอนเปลี่ยนมือได้	14-03-67	2,000,000	0.06	120,000	ขาย
SCN	นาย รัชชาติ กิจพิพร	ใบแสดงสิทธิที่จะซื้อหุ้นที่โอนเปลี่ยนมือได้	15-03-67	1,000,000	0.09	90,000	ขาย
SCN	นาย รัชชาติ กิจพิพร	ใบแสดงสิทธิที่จะซื้อหุ้นที่โอนเปลี่ยนมือได้	18-03-67	6,000,000	0.10	600,000	ขาย
SE	นาย สิทธิชัย สีเกษม	หุ้นสามัญ	18-03-67	100,000	0.89	89,000	ซื้อ
SELIC	นาย เอก สุวัฒน์พิมพ์	หุ้นสามัญ	13-03-67	300	2.46	738	ซื้อ
SELIC	นาย เอก สุวัฒน์พิมพ์	หุ้นสามัญ	14-03-67	22,000	2.44	53,680	ซื้อ
SIMAT	นาย บุญเลิศ เขี้ยวพรชัย	หุ้นสามัญ	18-03-67	50,000	1.38	69,000	ซื้อ
SKN	นาง กิตติยา นิบเลอร์	หุ้นสามัญ	18-03-67	900	4.46	4,014	ซื้อ
SYNTEC	นาย ยศ ศิษย์บุญเรือง	หุ้นสามัญ	18-03-67	75,000	1.83	137,250	ซื้อ
TMD	นาย เนตร จรรย์วาศน์	หุ้นสามัญ	18-03-67	3,921,000	22.00	86,262,000	ซื้อ
TMILL	นาย ประกาศ ชูติมาวรพันธ์	หุ้นสามัญ	18-03-67	2,500	3.82	9,550	ซื้อ
TRUBB	นาย วรเทพ วงศาสุภักกุล	ใบสำคัญแสดงสิทธิที่จะซื้อหุ้น	18-03-67	2	0.08	0	ขาย
TRUBB	นาย วรเทพ วงศาสุภักกุล	ใบสำคัญแสดงสิทธิที่จะซื้อหุ้น	18-03-67	930,700	0.20	186,140	ขาย
TRUBB	นาย วรเทพ วงศาสุภักกุล	ใบสำคัญแสดงสิทธิที่จะซื้อหุ้น	18-03-67	41	0.13	5	ขาย
TRUBB	นาย วรเทพ วงศาสุภักกุล	ใบสำคัญแสดงสิทธิที่จะซื้อหุ้น	18-03-67	2,000,010	0.19	380,002	ขาย
TSTE	นาย ประกาศ ชูติมาวรพันธ์	หุ้นสามัญ	18-03-67	1,000	9.95	9,950	ซื้อ
VIBHA	นาย สิทธิ ภาณุพัฒน์พงศ์	หุ้นสามัญ	18-03-67	100,000	2.01	201,000	ขาย
Total					ซื้อ	185,309,544	
					ขาย	3,487,147	
					สุทธิ	<u>181,822,396</u>	

2. ยอดซื้อ/ขายสุทธิสะสม 12 เดือนของหุ้นที่อยู่ภายใต้การวิเคราะห์ของ InnovestX

ปฏิทินหุ้น

จันทร์	อังคาร	พุธ	พฤหัสบดี	ศุกร์
18	19	20	21	22
XD CMR Bt0.055 HPF Bt0.117 M-II Bt0.165 MNIT Bt0.03 MNIT2 Bt0.05 MNRF Bt0.024 M-STOR Bt0.115 THG Bt0.45 TNR Bt0.25 PD SPRIME Bt0.14 Share listing SDC 92,063,491 Shares UBIS 250 Shares	XD ADD Bt0.15 ASIMAR Bt0.08 CCET Bt0.075 MASTER Bt0.01587302 MASTER 1 : 0.142857142857 XD(ST) NTV Bt1.46 PATO Bt0.5 PYLON Bt0.14 SQ Bt0.0455 SYNEX Bt0.26 TEGH Bt0.1 TKS Bt0.17 TMILL Bt0.07 UBE Bt0.0156 XR RT 4 : 1 @Bt0.55 PD BKKCP Bt0.16 MIPF Bt0.33 Share listing GCAP 4,000,000 Shares HEALTH 77 Shares	XD KCAR Bt0.11 MBK Bt0.4 TSTE Bt0.06 TTA Bt0.18 PD CPTGF Bt0.1266 EGATIF Bt0.1069 FUTUREPF Bt0.29994 HFT Bt0.3 KBSPIF Bt0.176 TFFIF Bt0.1039 TIF1 Bt0.15 TTLPF Bt0.4875 New securities BKGI (SET Index)	XD AMC Bt0.19 CMAN Bt0.07 NC Bt0.02 TAN Bt0.2 PD BRRGIF Bt0.17767 KTBSTMR Bt0.1765 SUPEREIF Bt0.08841	XD KJL Bt0.3 LST Bt0.25 XW PRG 20 : 1 PD AMATAR Bt0.066 APURE Bt0.15 B-WORK Bt0.227466 GAHREIT Bt0.31 GROREIT Bt0.28 SBUX80X Bt0.0073 WHART Bt0.13
25	26	27	28	29
XD HARN Bt0.15 KCE Bt0.7 LEE Bt0.09 SYNTEC Bt0.03 XW BWG 6 : 1 XE XPG-W4 1 : 6.621 @Bt0.815 PD GFC Bt0.13 TPRIME Bt0.1071	XD VIH Bt0.2		XD RAM Bt0.2 STEC Bt0.15 PD AIMCG Bt0.0627 AIMIRT Bt0.215 BOFFICE Bt0.1607 LHHOTEL Bt0.27 LHPF Bt0.08 LHSC Bt0.205 MJLF Bt0.135 QHHR Bt0.151 QHPF Bt0.12 SRIPANWA Bt0.1792 SSTRT Bt0.2	XD Q-CON Bt1 PD ALLY Bt0.163 DREIT Bt0.1975 HPF Bt0.117 M-II Bt0.165 MNIT Bt0.03 MNIT2 Bt0.05 MNRF Bt0.024 M-STOR Bt0.115 WHAIR Bt0.1369

จันทร์	อังคาร	พุธ	พฤหัสบดี	ศุกร์
1	2	3	4	5
XD DCC Bt0.012 SCGD Bt0.15	XD SCGP Bt0.3	XE KUN-W1 1 : 1 @Bt2.8	XD SCC Bt3.5 SMPC Bt0.21	XD BANPU Bt0.2 BPP Bt0.4 CPAXT Bt0.39 GPI Bt0.055
8	9	10	11	12
ขณชยวันพระบาทสมเด็จพระพรหมยอธพญา โคมหาราช และวันกษัตริย์มหากษัตริย์ ราชวงศ์ (วันเสาร์ที่ 6 เมษายน 2567)	XD MAJOR Bt0.15 TMT Bt0.15 XE NDR-W2 1 : 1 @Bt3.5 NEWS-W7 1 : 1 @Bt0.05	XD BLC Bt0.07 KCC Bt0.0543 KLINIQ Bt0.75 XR RML 9.38 : 1 @Bt0.42	XD ATP30 Bt0.02 AUCT Bt0.37 SUTHA Bt0.08 PD MSFT80X Bt0.00997 MSFT80X Bt- SCCC Bt7	วันหยุดพิเศษ
15	16	17	18	19
วันสงกรานต์	ขณชยวันสงกรานต์ (วันเสาร์ที่ 13 เมษายน 2567 และ วันอาทิตย์ที่ 14 เมษายน 2567)	XD JMT Bt0.49 KTB Bt0.868 KTB-P Bt1.0225 KTC Bt1.27 SCB Bt7.84 TTB Bt0.055 PD ADVANC Bt4.61 LPN Bt0.05 POLY Bt0.29	XD IT Bt0.1 PHG Bt0.52 STA Bt1 STGT Bt0.5 STP Bt0.25 TCAP Bt2 TCAP-P Bt2 UKEM Bt0.01 YUASA Bt0.412 XE TFG-W3 1 : 1 @Bt5.5 PD BOL Bt0.175	XD JPARK Bt0.0375 KWC Bt0.5 PSL Bt0.05 XE K-W2 1 : 1 @Bt0.8 PD INTUCH Bt1.7 Q-CON Bt1

XD - Cash Dividend
 XD(ST) - Stock Dividend

PD - Payment Date
 XR - Rights for Common

XW - Rights for Warrant
 XT - Rights for Transferable Subscription Right

XE - Warrant Exercise
 CW - Capital write-down

SP - Suspension

Sharecode	Effdate	Enddate	หลักทรัพย์ที่เข้าข่ายมาตรการ กำกับการซื้อขาย			หลักทรัพย์ภายใต้เครื่องหมาย C		หลักทรัพย์ภายใต้ เครื่องหมาย NC (Non Compliance)	
			Turnover list	Level (**)	หมายเหตุ	Caution : "C"	สาเหตุ	"NC"	สาเหตุ
KC	19/05/2022	จนกว่าจะได้รับ การเปลี่ยนแปลง จาก SET	-	-	-	✓	วันที่ 19/05/2022 ขึ้นเครื่องหมาย C เหตุผล: ส่วนของผู้ถือหุ้น < 50% ของทุนชำระแล้ว สำหรับ งบการเงิน ไตรมาสที่ 1 สิ้นสุดวันที่ 31 มีนาคม 2565	-	-
SMK	25/05/2022	จนกว่าจะได้รับ การเปลี่ยนแปลง จาก SET	-	-	-	✓	วันที่ 20/05/2022 ขึ้นเครื่องหมาย C เหตุผล: ศาลรับคำร้องขอฟื้นฟูกิจการ 'วันที่ 25/05/2022 เพิ่มเหตุขึ้นเครื่องหมาย C เหตุผล: ส่วนของผู้ถือหุ้น < 50% ของทุนชำระแล้ว สำหรับ งบการเงิน ไตรมาสที่ 1 สิ้นสุดวันที่ 31 มีนาคม 2565	-	-
W	16/11/2022	จนกว่าจะได้รับ การเปลี่ยนแปลง จาก SET	-	-	-	✓	วันที่ 16/11/2022 ขึ้นเครื่องหมาย C เหตุผล: ส่วนของผู้ถือหุ้น < 50% ของทุนชำระแล้ว สำหรับ งบการเงิน ไตรมาสที่ 3 สิ้นสุดวันที่ 30 กันยายน 2565	-	-
TRUEE	22/02/2023	จนกว่าจะได้รับ การเปลี่ยนแปลง จาก SET	-	-	-	✓	วันที่ 22/02/2023 ขึ้นเครื่องหมาย C เหตุผล: ส่วนของผู้ถือหุ้น < 50% ของทุนชำระแล้ว สำหรับ งบการเงินประจำปี สิ้นสุดวันที่ 31 ธันวาคม 2565	-	-
SDC	27/02/2023	จนกว่าจะได้รับ การเปลี่ยนแปลง จาก SET	-	-	-	✓	วันที่ 27/02/2023 ขึ้นเครื่องหมาย C เหตุผล: ส่วนของผู้ถือหุ้น < 50% ของทุนชำระแล้ว สำหรับ งบการเงินประจำปี สิ้นสุดวันที่ 31 ธันวาคม 2565	-	-
KKC	17/05/2023	จนกว่าจะได้รับ การเปลี่ยนแปลง จาก SET	-	-	-	✓	วันที่ 17/05/2023 ขึ้นเครื่องหมาย C เหตุผล: ส่วนของผู้ถือหุ้น < 50% ของทุนชำระแล้ว สำหรับ งบการเงิน ไตรมาสที่ 1 สิ้นสุดวันที่ 31 มีนาคม 2566	-	-
STARK	19/05/2023	จนกว่าจะได้รับ การเปลี่ยนแปลง จาก SET	-	-	-	✓	วันที่ 19/05/2023 ขึ้นเครื่องหมาย C เหตุผล: สำนักงาน ก.ล.ต. แจ้งให้บริษัทจัดให้มี Special Audit	-	-
KWI	16/08/2023	จนกว่าจะได้รับ การเปลี่ยนแปลง จาก SET	-	-	-	✓	วันที่ 16/08/2023 ขึ้นเครื่องหมาย C เหตุผล: ส่วนของผู้ถือหุ้น < 50% ของทุนชำระแล้ว สำหรับ งบการเงิน ไตรมาสที่ 2 สิ้นสุดวันที่ 30 มิถุนายน 2566	-	-
ALL	17/08/2023	จนกว่าจะได้รับ การเปลี่ยนแปลง จาก SET	-	-	-	✓	วันที่ 17/08/2023 ขึ้นเครื่องหมาย C เหตุผล: ส่วนของผู้ถือหุ้น < 50% ของทุนชำระแล้ว สำหรับ งบการเงิน ไตรมาสที่ 2 สิ้นสุดวันที่ 30 มิถุนายน 2566 วันที่ 03/10/2023 เพิ่มเหตุขึ้นเครื่องหมาย C ศาลรับคำฟ้องล้มละลาย	-	-
JKN	13/11/2023	จนกว่าจะได้รับ การเปลี่ยนแปลง จาก SET	-	-	-	✓	วันที่ 13/11/2023 ขึ้นเครื่องหมาย C เหตุผล: ศาลรับคำร้องขอฟื้นฟูกิจการ	-	-
ALL	28/02/2024	จนกว่าจะได้รับ การเปลี่ยนแปลง จาก SET	-	-	-	✓	วันที่ 28/02/2024 ขึ้นเครื่องหมาย C เหตุผล: ส่วนของผู้ถือหุ้น < 50% ของทุนชำระแล้ว สำหรับ งบการเงิน ประจำปี สิ้นสุดวันที่ 31 ธันวาคม 2566	-	-
B52	29/02/2024	จนกว่าจะได้รับ การเปลี่ยนแปลง จาก SET	-	-	-	✓	วันที่ 29/02/2024 ขึ้นเครื่องหมาย C เหตุผล: ส่วนของผู้ถือหุ้น < 50% ของทุนชำระแล้ว สำหรับ งบการเงิน ประจำปี สิ้นสุดวันที่ 31 ธันวาคม 2566	-	-
TNDT	29/02/2024	จนกว่าจะได้รับ การเปลี่ยนแปลง จาก SET	-	-	-	✓	วันที่ 29/02/2024 ขึ้นเครื่องหมาย C เหตุผล: ส่วนของผู้ถือหุ้น < 50% ของทุนชำระแล้ว สำหรับ งบการเงิน ประจำปี สิ้นสุดวันที่ 31 ธันวาคม 2566	-	-
DIMET	04/03/2024	จนกว่าจะได้รับ การเปลี่ยนแปลง จาก SET	-	-	-	✓	วันที่ 04/03/2024 ขึ้นเครื่องหมาย C เหตุผล: ส่วนของผู้ถือหุ้น < 50% ของทุนชำระแล้ว สำหรับ งบการเงิน ประจำปี สิ้นสุดวันที่ 31 ธันวาคม 2566	-	-
GLOCON	05/03/2024	จนกว่าจะได้รับ การเปลี่ยนแปลง จาก SET	-	-	-	✓	วันที่ 05/03/2024 ขึ้นเครื่องหมาย C เหตุผล: ส่วนของผู้ถือหุ้น < 50% ของทุนชำระแล้ว สำหรับ งบการเงิน ประจำปี สิ้นสุดวันที่ 31 ธันวาคม 2566	-	-
GTV	05/03/2024	จนกว่าจะได้รับ การเปลี่ยนแปลง จาก SET	-	-	-	✓	วันที่ 05/03/2024 ขึ้นเครื่องหมาย C เหตุผล: ส่วนของผู้ถือหุ้น < 50% ของทุนชำระแล้ว สำหรับ งบการเงิน ประจำปี สิ้นสุดวันที่ 31 ธันวาคม 2566	-	-
CNT	19/03/2024	05/04/2024	✓	1	-	-		-	-

หมายเหตุ:

- ที่มา: ตลาดหลักทรัพย์ (www.set.or.th) และ สมาคมบริษัทหลักทรัพย์ (www.asco.or.th)
- หุ่นตามตารางดังกล่าว เขียนโดยรวมทั้งสิ้นในกรณีต่างประเทศและ-ไม่แสดงสิทธิในผลประโยชน์ที่เกิดจากหลักทรัพย์อ้างอิงของไทย (NVDR)
- หลักทรัพย์ที่มีเครื่องหมาย " : " เป็น ใบแสดงสิทธิในผลประโยชน์ที่เกิดจากหลักทรัพย์อ้างอิงไทย (Non-Voting Depository Receipt :NVDR)

1. หลักทรัพย์ที่เข้าข่ายมาตรการกำกับการซื้อขาย (Turnover list)

Level (*) ได้แก่

- Level 1 หมายถึง ให้ซื้อด้วยการวางเงินสด 100% ก่อนซื้อ (บัญชี cash balance) และ ห้ามนำหลักทรัพย์ที่กำหนดจำนวนเป็นวงเงินซื้อขาย
- Level 2 หมายถึง ให้ซื้อด้วยการวางเงินสด 100% ก่อนซื้อ และ ห้ามนำหลักทรัพย์ที่กำหนดจำนวนเป็นวงเงินซื้อขาย และ ห้าม Net Settlement
- Level 3 หมายถึง ห้ามซื้อขายชั่วคราว 1 วันทำการ (เฉพาะวันแรก); เมื่ออนุญาตให้ซื้อขาย ให้ซื้อด้วยการวางเงินสด 100% ก่อนซื้อ และ ห้ามนำหลักทรัพย์ที่กำหนดจำนวนเป็นวงเงินซื้อขาย และ ห้าม Net Settlement

2. หลักทรัพย์ภายใต้เครื่องหมาย Caution : "C"

หลักทรัพย์ที่ถูกขึ้นเครื่องหมาย C จะต้องซื้อด้วยบัญชี Cash Balance (คือ สมาชิกต้องดำเนินการให้ลูกค้าวางเงินสดไว้ล่วงหน้ากับสมาชิกเต็มจำนวนก่อนซื้อหลักทรัพย์นั้น) ตั้งแต่วันที่ขึ้นเครื่องหมายเป็นต้นไป

ข้อสงวนสิทธิ์:

ข้อมูลในรายงานนี้เป็นข้อมูลที่มีการเปิดเผยต่อสาธารณะ ซึ่งนักลงทุนสามารถเข้าถึงได้โดยทั่วไป และเป็นข้อมูลที่เชื่อว่าน่าจะเชื่อถือได้ แต่ทั้งนี้ บริษัทหลักทรัพย์ อินโนเวสต์ เอกซ์ จำกัด (“บริษัท”) มิได้ยืนยันหรือรับรองถึงความถูกต้อง หรือสมบูรณ์ของข้อมูลดังกล่าวแต่อย่างใด ความคิดเห็นที่ปรากฏอยู่ในรายงานนี้เป็นเพียงการนำเสนอในมุมมองของบริษัท และเป็นความคิดเห็น ณ วันที่ที่ปรากฏในรายงานเท่านั้น ซึ่งอาจเปลี่ยนแปลงได้ภายหลังวันดังกล่าว โดยบริษัทไม่จำเป็นต้องแจ้งให้สาธารณชน หรือนักลงทุนทราบ รายงานนี้จัดทำขึ้นเพื่อเผยแพร่ข้อมูลให้แก่ นักลงทุนเท่านั้น บริษัทไม่รับผิดชอบต่อการนำข้อมูลหรือความคิดเห็นใดๆ ไปใช้ในทุกรณี ดังนั้น นักลงทุนจึงควรใช้ดุลพินิจในการพิจารณาตัดสินใจก่อนการลงทุน นอกจากนี้ บริษัท และ/หรือ บริษัทในเครือของบริษัทอาจมีส่วนเกี่ยวข้องหรือผลประโยชน์ใดๆ กับบริษัทใดๆ ที่ถูกกล่าวถึงในรายงานนี้ก็ได้

บริษัทหลักทรัพย์ อินโนเวสต์ เอกซ์ จำกัด (“INVX”) เป็นบริษัทย่อยที่บริษัท เอสซีบี เอกซ์ จำกัด (มหาชน) (“เอสซีบี เอกซ์”) เป็นผู้ถือหุ้นรายใหญ่แต่เพียงผู้เดียว และธนาคารไทยพาณิชย์ จำกัด (มหาชน) (“ธนาคารฯ”) เป็นบริษัทย่อยที่เอสซีบี เอกซ์ เป็นผู้ถือหุ้นรายใหญ่ ข้อมูลใด ๆ ที่เกี่ยวข้องกับธนาคารฯ มีวัตถุประสงค์เพื่อใช้ในการเปรียบเทียบเท่านั้น

เอกสารฉบับนี้จัดทำโดย บริษัทหลักทรัพย์ อินโนเวสต์ เอกซ์ จำกัด (“INVX”) ซึ่งมี บริษัท เอสซีบี เอกซ์ จำกัด (มหาชน) (“เอสซีบี เอกซ์”) เป็นผู้ถือหุ้นรายใหญ่ โดยธนาคารไทยพาณิชย์ จำกัด (มหาชน) (“ธนาคารฯ”) ซึ่งเป็นบริษัทย่อยที่เอสซีบี เอกซ์ เป็นผู้ถือหุ้นรายใหญ่ เป็นที่ปรึกษาทางการเงินสำหรับธุรกรรมใด ๆ ของ คริสต์ เพื่อการลงทุนในสิทธิการเช่าสังหาริมทรัพย์ แอล เอช โฮเทล ความเห็น ข่าวกวีจิว บทวิเคราะห์ ราคา ข้อความ การคาดการณ์ การประเมิน และ/หรือ ข้อมูลอื่นที่ระบุในเอกสารฉบับนี้ (“ข้อมูล”) มีวัตถุประสงค์เพื่อใช้เป็นข้อมูลทั่วไปเท่านั้น และไม่อาจตีความได้ว่าเป็นการให้คำแนะนำแก่บุคคลใดๆ หรือเป็นการเสนอซื้อ หรือเสนอขาย หรือชักชวนให้เสนอซื้อหรือเสนอขายหลักทรัพย์ โดย INVX และ/หรือกรรมการ พนักงาน และลูกจ้างของ INVX ย่อมไม่ต้องรับผิดชอบต่อการเสียหายใดๆ ทั้งความเสียหายทางตรง ความเสียหายทางอ้อม ความเสียหายจากการผิดสัญญา หรือความเสียหายอันสืบเนื่อง อันเป็นผลมาจากการใช้หรือการเชื่อถือต่อการใช้ข้อมูล ทั้งนี้ รวมถึงแต่ไม่จำกัดเพียงการสูญเสียผลกำไร นักลงทุนพึงใช้ข้อมูลในเอกสารฉบับนี้ประกอบข้อมูลและความเห็นอื่นๆ รวมถึงพิจารณาของตนในการตัดสินใจลงทุน ข้อมูลในเอกสารฉบับนี้จัดทำขึ้นจากแหล่งข้อมูลที่ INVX เห็นว่าน่าเชื่อถือ โดย INVX ไม่รับรองถึงความถูกต้อง สมบูรณ์ และ/หรือ ครบถ้วนของข้อมูลดังกล่าว

INVX สงวนสิทธิ์ในการใช้ดุลพินิจของตนแต่เพียงผู้เดียวในการแก้ไขเพิ่มเติมข้อมูลเป็นครั้งคราวโดยไม่ต้องบอกกล่าว เอกสารฉบับนี้จัดส่งให้แก่เฉพาะบุคคลที่กำหนดเท่านั้น และห้ามมิให้มีการทำซ้ำ ดัดแปลง เผยแพร่ ขาย จำหน่าย พิมพ์ซ้ำ ส่งต่อ หรือแสวงหาประโยชน์ในเชิงพาณิชย์ไม่ว่าในลักษณะใดๆ เว้นแต่จะได้รับความยินยอมเป็นลายลักษณ์อักษรจาก INVX ก่อน

การซื้อขายฟิวเจอร์สและออปชั่น (Futures and Options) มีความเสี่ยงสูงที่อาจก่อให้เกิดผลขาดทุนอย่างมีนัยสำคัญ จึงไม่เหมาะสมกับบุคคลทุกคน ทั้งนี้ ก่อนการตัดสินใจซื้อขายฟิวเจอร์สและออปชั่น ท่านควรพิจารณาถึงฐานะทางการเงิน วัตถุประสงค์ในการลงทุน ประสบการณ์ในการลงทุนของท่าน ตลอดจนความเสี่ยงที่ท่านสามารถยอมรับได้อย่างรอบคอบ เนื่องจากมีความเป็นไปได้ที่ท่านอาจสูญเสียเงินลงทุนมากกว่าเงินลงทุนเริ่มแรก ท่านควรพิจารณาถึงความเสี่ยงทั้งหมดที่อาจเกิดขึ้นจากการซื้อขายฟิวเจอร์สและออปชั่น และท่านควรตัดสินใจลงทุนด้วยตนเอง และ/หรือ ในกรณีที่มีข้อสงสัย ท่านควรขอคำแนะนำจากที่ปรึกษาทางการลงทุน

เอกสารฉบับนี้จัดส่งให้กับเฉพาะบุคคลที่กำหนด (intended recipient) เท่านั้น และห้ามมิให้ผู้ใดนำข้อมูลในเอกสารฉบับนี้ไปทำซ้ำ ส่งต่อ เผยแพร่ ขาย จำหน่าย คัดลอก นำออกแสดง หรือนำไปแสวงหาประโยชน์ในเชิงพาณิชย์ ไม่ว่าด้วยวิธีการใด ๆ โดยมิได้รับอนุญาตเป็นลายลักษณ์อักษรจาก INVX เป็นการล่วงหน้า

© สงวนลิขสิทธิ์ 2565 บริษัทหลักทรัพย์ อินโนเวสต์ เอกซ์ จำกัด

CG Rating 2023 Companies with CG Rating
Companies with Excellent CG Scoring

7UP, AAV, ABM, ACE, ACG, ADB, ADD, ADVANC, AEONTS, AF, AGE, AH, AHC, AIRA, AIT, AJ, AKP, AKR, ALLA, ALT, AMA, AMARIN, AMATA, AMATAV, ANAN, AOT, AP, APCO, APCS, ARIP, ARROW, ASEFA, ASK, ASP, ASW, ATP30, AUCT, AWC, AYUD, B, BA, BAFS, BAM, BANPU, BAY, BBI, BBL, BC, BCH, BCP, BCPG, BDMS, BEC, BEM, BEYOND, BGC, BGRI, BH, BIZ, BJC, BJCHI, BKI, BLA, BOL, BPP, BRI, BROOK, BRR, BTS, BTW, BWG, BYD, CBG, CENTEL, CFRESH, CHASE, CHEWA, CHG, CHOW, CIMBT, CIVIL, CK, CKP, CM, CNT, COLOR, COM7, COTTO, CPALL, CPAXT, CPF, CPI, CPL, CPN, CPW, CRC, CRD, CSC, CSS, CV, DCC, DDD, DELTA, DEMCO, DMT, DOHOME, DRT, DUSIT, EA, EASTW, ECF, ECL, EE, EGCO, EPG, ERW, ETC, ETE, FE, FLOYD, FN, FPI, FPT, FSX, FVC, GBX, GC, GCAP, GENCO, GFPT, GGC, GLAND, GLOBAL, GPSC, GRAMMY, GULF, GUNKUL, HANA, HARN, HENG, HMPRO, HPT, HTC, ICC, ICHI, ICN, III, ILINK, ILM, IMH, IND, INET, INTUCH, IP, IRC, IRPC, ITC, ITEL, IVL, JAS, JTS, KBANK, KCC, KCE, KEX, KKP, KSL, KTB, KTC, KTMS, KUMWEL, KUN, LALIN, LANNA, LH, LHFG, LIT, LOXLEY, LPN, LRH, LST, M, MAJOR, MALEE, MATCH, MBK, MC, M-CHAI, MCOT, MEGA, MFC, MFEC, MILL, MINT, MONO, MOONG, MSC, MST, MTC, MTI, NC, NCH, NCL, NDR, NER, NKI, NOBLE, NRF, NTV, NVD, NWR, NYT, OCC, OISHI¹, ONEE, OR, ORI, OSP, OTO, PAP, PATO, PB, PCSGH, PDG, PDJ, PG, PHOL, PIMO, PJW, PLANB, PLAT, PLUS, PM, POLY, PORT, PPP, PPS, PR9, PRG, PRNC, PRM, PRTR, PSH, PSL, PT, PTC, PTT, PTTEP, PTTGC, Q-CON, QH, QTC, RATCH, RBF, RPH, RS, RT, S, S&J, SA, SABINA, SAK, SAMART, SAMTEL, SAPPE, SAT, SBNEXT, SC, SCB, SCC, SCCC, SCG, SCGP, SCM, SDC, SEAFCO, SEAOL, SECURE, SELIC, SENA, SENX, SFP², SFT, SGC, SGF, SGP, SHR, SICT, SIRI, SIS, SITHAI, SJWD, SKR, SM, SMP, SMT, SNC, SNNP, SNP, SO, SPALI, SPC, SPCG, SPI, SPRC, SR, SSC, SSF, SSSC, STA, STC, STEC, STGT, STI, SUC, SUN, SUSCO, SUTHA, SVI, SVT, SYMC, SYNTEC, SYNTEC, TACC, TAE, TCAP, TCMC, TEAMG, TEGH, TFG, TFMAMA, TGE, TGH, THANA, THANI, THCOM, THIP, THRE, THREL, TIDLOR, TIPH, TISCO, TK, TKN, TKS, TKT, TLI, TM, TMC, TMD, TMT, TNDT, TNITY, TNL, TNR, TOA, TOG, TOP, TPBI, TPCS, TPIPL, TPIPP, TPS, TQM, TQR, TRT, TRUE, TRV, TSC, TSTE, TSTH, TTA, TTB, TTCL, TTW, TURTLE, TVDH, TVH, TVO, TVT, TWPC, UAC, UBE, UBIS, UKEM, UP, UPF, UPOIC, UV, VCOM, VGI, VIBHA, VIH, VL, WACOAL, WGE, WHA, WHAUP, WICE, WINMED, WINNER, XPG, YUASA, ZEN

Companies with Very Good CG Scoring

2S, A5, AAI, AIE, ALUCON, AMR, APURE, ARIN, AS, ASIA, ASIAN, ASIMAR, ASN, AURA, BR, BSBM, BTG, CEN, CGH, CH, CHIC, CI, CIG, CMC, COMAN, CSP, DOD, DPAINT, DV8, EFORL, EKH, ESSO, ESTAR, EVER, FORTH, FSMART, FTI, GEL, GPI, HEALTH, HUMAN, IFS, INSET, IT, J, JCKH, JDF, JKN, JMART, JUBILE, K, KCAR, KGI, KIAT, KISS, KK, KTIS, KWC, KWM, LDC, LEO, LHK, MACO, METCO, MICRO, MK, MVP, NCAP, NOVA, NTSC, PACO, PIN, PQS, PREB, PRI, PRIME, PROEN, PROS, PROUD, PSTC, PTECH, PYLON, RCL, SALEE, SANKO, SCI, SCN, SE, SE-ED, SFLEX, SINGER, SKN, SONIC, SORKON, SPVI, SSP, SST, STANLY, STP, SUPER, SVOA, SWC, TCC, TEKA, TFM, TMILL, TNP, TPLAS, TPOLY, TRC, TRU, TRUBB, TSE, VRANDA, WAVE, WFX, WIJK, WIN, WP, XO

Companies with Good CG Scoring

24CS, AMANAH, AMAR, AMC, APP, ASAP, BCT, BE8, BIG, BIOTEC, BLESS, BSM, BVG, CAZ, CCET, CHARAN, CHAYO, CHOTI, CITY, CMAN, CMR, CRANE, CWT, DHOUSE, DTCENT, EASON, FNS, FTE, GIFT, GJS, GTB, GTV, GYT, HL, HTECH, HYDRO, IIG, INGRS, INSURE, IRCP, ITD, ITNS, JCK, JMT, JR, JSP, KBS, KGEN, KJL, L&E, LEE, MASTER, MBAX, MEB, MENA, META, MGT, MITSIB, MJD, MOSHI, MUD, NATION, NNCL, NPK, NSL, NV, OGC, PAF, PCC, PEACE, PICO, PK, PL, PLANET, PLE, PMTA, PPM, PRAKIT, PRAPAT, PRECHA, PRIN, PSG, RABBIT, READY, RJH, RSP, RWI, S11, SAAM, SAF, SAMCO, SAWAD, SCAP, SCP, SIAM, SKE, SKY, SMART, SMD, SMIT, SOLAR, SPA, STECH, STPI, SVR, TC, TCCC³, TEAM, TFI, TIGER, TITLE, TKC, TMI, TNH, TPA, TPC, TRITN, UBA, UMI, UMS, UTP, VARO, VPO, W, WARRIX, WORK, WPH, YONG, ZIGA

Corporate Governance Report

The material contained in this publication is for general information only and is not intended as advice on any of the matters discussed herein. Readers and others should perform their own independent analysis as to the accuracy or completeness or legality of such information. The Thai Institute of Directors, its officers, the authors and editor make no representation or warranty as to the accuracy, completeness or legality of any of the information contained herein. By accepting this document, each recipient agrees that the Thai Institute of Directors Association, its officers, the authors and editor shall not have any liability for any information contained in, or for any omission from, this publication.

The survey result is as of the date appearing in the Corporate Governance Report of Thai Listed Companies. As a result, the survey result may be changed after that date.

InnovestX Securities Company Limited does not conform nor certify the accuracy of such survey result.

To recognize well performers, the list of companies attaining "Good", "Very Good" and "Excellent" levels of recognition (Not including listed companies qualified in the "no announcement of the results" clause from 1 January 2022 to 31 October 2023) is publicized.

¹OISHI was voluntarily delisted from the Stock Exchange of Thailand, effectively on September 6, 2023

²SFP was voluntarily delisted from the Stock Exchange of Thailand, effectively on July 19, 2023

³TCCC was voluntarily delisted from the Stock Exchange of Thailand effectively on August 25, 2023

Anti-corruption Progress Indicator
Certified (ได้รับรับรอง)

2S, 7UP, AAI, ADVANC, AF, AH, AI, AIE, AIRA, AJ, AKP, AMA, AMANAH, AMATA, AMATAV, AP, APCS, AS, ASIAN, ASK, ASP, AWC, AYUD, B, BAFS, BAM, BANPU, BAY, BBI, BBL, BCH, BCP, BCPG, BE8, BEC, BEYOND, BGC, BGRI, BKI, BLA, BPP, BROOK, BRR, BSBM, BTS, BWG, CEN, CENTEL, CFRESH, CGH, CHEWA, CHOTI, CHOW, CIG, CIMBT, CM, CMC, COM7, CPALL, CPAXT, CPF, CPI, CPL, CPN, CPW, CRC, CSC, DCC, DELTA, DEMCO, DIMET, DOHOME, DRT, DUSIT, EA, EASTW, ECF, EGCO, EP, EPG, ERW, ESTAR, ETC, ETE, FNS, FPI, FPT, FSMART, FTE, GBX, GC, GCAP, GEL, GFPT, GGC, GJS, GPI, GPSC, GSTEEL, GULF, GUNKUL, HANA, HARN, HENG, HMPRO, HTC, ICC, ICHI, IFS, III, ILINK, ILM, INET, INOX, INSURE, INTUCH, IRPC, ITEL, IVL, JAS, JKN, JR, JTS, KASSET, KBANK, KBS, KCAR, KCC, KCE, KGEN, KGI, KKP, KSL, KTB, KTC, L&E, LANNA, LHFG, LHK, LPN, LRH, M, MAJOR, MALEE, MATCH, MBAX, MBK, MC, MCOT, META, MFC, MFEC, MILL, MINT, MONO, MOONG, MSC, MST, MTC, MTI, NATION, NCAP, NEP, NKI, NOBLE, NRF, NWR, OCC, OGC, OR, ORI, PAP, PATO, PB, PCSGH, PDG, PDJ, PG, PHOL, PIMO, PK, PL, PLANB, PLANET, PLAT, PM, PPP, PPM, PPS, PR9, PREB, PRG, PRNC, PRM, PROS, PSH, PSL, PSTC, PT, PTECH, PTG, PTT, PTTEP, PTTGC, PYLON, Q-CON, QH, QLT, QTC, RABBIT, RATCH, RML, RS, RWI, S&J, SAAM, SABINA, SAK, SAPPE, SAT, SC, SCC, SCCC, SCG, SCGP, SCM, SCN, SEAOL, SE-ED, SELIC, SENA, SGC, SGP, SIRI, SITHAI, SKR, SMT, SMP, SPC, SNC, SNP, SORKON, SPAC, SPALI, SPC, SPI, SPRC, SRICHA, SSF, SPS, SSSC, SST, STA, STGT, STOWER, SUSCO, SVI, SYMC, SYNTEC, TAE, TAKUNI, TASCO, TCAP, TCMC, TFG, TFI, TFMAMA, TGE, TGH, THANI, THCOM, THIP, THRE, THREL, TIDLOR, TIPCO, TISCO, TKS, TKT, TMD, TMILL, TMT, TNITY, TNL, TNP, TNR, TOG, TOP, TOPP, TPA, TPCS, TRT, TRU, TSC, TSI, TSTE, TSTH, TTA, TTB, TTCL, TU, TVDH, TVO, TWPC, UBE, UBIS, UEC, UKEM, UOBKH, UV, VCOM, VGI, VIH, WACOAL, WHA, WHAUP, WICE, WIJK, XO, YUASA, ZEN, ZIGA

Declared (ประกาศเจตจำนง)

ACE, ADB, ALT, AMC, ASW, BLAND, BTG, BYD, CAZ, CBG, CV, DEXON, DMT, EKH, FSX, GLOBAL, GREEN, ICN, IHL, ITC, J, JMART, JMT, LEO, LH, MENA, MITSIB, MODERN, NER, NEX, OSP, PEER, PLUS, POLY, PQS, PRIME, PROEN, PRTR, RBF, RT, SA, SANKO, SCB, SENX, SFLEX, SIS, SKE, SM, SVOA, TBN, TEGH, TIPH, TKN, TPAC, TPLAS, TQM, TRUE, W, WPH, XPG

N/A

24CS, 3K-BAT, A, A5, AAV, ABM, ACAP, ACC, ACG, ADD, ADVICE, AEONTS, AFC, AGE, AHC, AIT, AJA, AKR, AKS, ALL, ALLA, ALPHAX, ALUCON, AMAR, AMARIN, AMR, ANAN, ANI, AOT, APCO, APEX, APP, APURE, AQUA, ARIN, ARIP, ARROW, ASAP, ASEFA, ASIA, ASIMAR, ASN, ATP30, AU, AUCT, AURA, B52, BA, BBI, BC, BCT, BDMS, BEAUTY, BEM, BGT, BH, BIG, BIOTEC, BIS, BIZ, BJC, BJCHI, BKD, BKGI, BLC, BLESS, BLISS, BM, BOL, BR, BRI, BROCK, BSM, BSRC, BTNC, BTW, BUI, BVG, CCET, CCP, CEYE, CGD, CH, CHARAN, CHASE, CHAYO, CHG, CHIC, CHO, CI, CITY, CIVIL, CK, CKP, CMAN, CMO, CMR, CNT, COCOCO, COLOR, COMAN, CPANEL, CPH, CPR, CPT, CRANE, CRD, CREDIT, CSP, CSR, CSS, CTW, CWT, D, DCON, DDD, DHOUSE, DITTO, DOD, DPAINT, DTCENT, DTCL, DV8, EASON, ECL, EE, EFORL, EMC, ETL, EURO, EVER, F&D, FANCY, FE, FLOYD, FMT, FN, FORTH, FTI, FVC, GABLE, GENCO, GFC, GIFT, GL, GLAND, GLOCON, GLORY, GRAMMY, GRAND, GSC, GTB, GTV, GYT, HEALTH, HFT, HL, HPT, HTECH, HUMAN, HYDRO, I2, IFEC, IIG, IMH, IND, INGRS, INSET, IR, IRC, IRCP, IT, ITD, ITNS, ITTHI, JAK, JCK, JCKH, JCT, JDF, JPARK, JSP, JUBILE, K, KAMART, KC, KCG, KCM, KDH, KEX, KIAT, KISS, KJL, KK, KKC, KLINIQ, KOOL, CSM, KTMS, KUMWEL, KUN, KWC, KWI, KWM, KYE, LALIN, LDC, LEE, LIT, LOXLEY, LPH, LST, MANRIN, MASTER, MATI, MCA, M-CHAI, MCS, MDX, MEB, MEGA, METCO, MGC, MGI, MGT, MICRO, MIDA, MJD, MK, ML, MORE, MOSHI, MTW, MUD, MVP, NAM, NAT, NC, NCH, NCL, NDR, NETBAY, NEW, NEWS, NFC, NL, NNCL, NOK, NOVA, NPK, NSL, NTSC, NTV, NUSA, NV, NVD, NYT, OHTL, ONEE, ORN, PACE, PACO, PAF, PANEL, PCC, PEACE, PERM, PF, PHG, PICO, PIN, PJW, PLE, PLS, PMTA, POLAR, POLAR, POST, PPM, PRAKIT, PRAPAT, PRECHA, PRI, PRIN, PRO, PROUD, PSG, PSP, PTC, PTL, RAM, RCL, READY, RICHY, RJH, ROCK, ROCTEC, ROH, ROJINA, RP, RPC, RPH, RSP, S, S11, SABUY, SAF, SAFARI, SAFE, SALEE, SAM, SAMART, SAMCO, SAMTEL, SAUCE, SAV, SAWAD, SAWANG, SBNEXT, SCAP, SCGD, SCI, SCL, SCP, SDC, SE, SEAFCO, SECURE, SFT, SGF, SHANG, SHR, SIAM, SICT, SIMAT, SINGAR, SINO, SISB, SJWD, SK, SKN, SKY, SLM, SLP, SMART, SMD, SMT, SNNP, SO, SOLAR, SONIC, SPA, SPCG, SPG, SPVI, SQ, SR, SRS, SSC, STANLY, STARK, STC, STEC, STECH, STHAI, STI, STP, STPI, SUC, SUN, SUPER, SUTHA, SVR, SVT, SWC, SYNEX, TACC, TAN, TAPAC, TC, TCC, TCJ, TCOAT, TEAM, TEAMG, TEKA, TFM, TGPRO, TH, THAI, THANA, THE, THG, THMUI, TIGER, TITLE, TK, TKC, TLI, TM, TMC, TMI, TMW, TNDT, TNH, TNPC, TOA, TPBI, TPCH, TPIPL, TPIPP, TPL, TPOLY, TPP, TPS, TQR, TR, TRC, TRITN, TRP, TRUBB, TRV, TSE, TTI, TTT, TTW, TURTLE, TVH, TVT, TWP, TWZ, TYCN, UAC, UBA, UMI, UMS, UNIQU, UP, UPF, UPOIC, UREKA, UTP, UVAN, VARO, VIBHA, VL, VNG, VPO, VRANDA, WARRIX, WAVE, WELL, WFX, WGE, WIN, WINDOW, WINMED, WINNER, WORK, WORLD, WP, YGG, YONG, ZAA

Explanations

Companies participating in Thailand's Private Sector Collective Action Coalition Against Corruption programme (Thai CAC) under Thai Institute of Directors (as of November 1, 2023) are categorised into: companies that have declared their intention to join CAC, and companies certified by CAC.