

สิวัสดี ตอนเช้า

แนวโน้มตลาดวันนี้



ต้องขึ้นทะลุ 1390 ถึงกลับมามี

แม้เฟดยังคงส่งสัญญาณลดดอกเบี้ย 3 ครั้งในปีนี้อย่างไรก็ตาม สัญญาณทางเทคนิคที่เป็นลบ ทำให้ต้องติดตามการฟื้นตัว โดยมีแนวต้าน 1380 และบริเวณ 1390 จุด เป็นจุดติดตาม หากจะกลับมาเป็นสัญญาณที่ดี ต้องขึ้นทะลุผ่านก่อน มิฉะนั้น ในภาพรวมยังเป็นสัญญาณลบ ด้านกรอบล่างอยู่ที่แนวรับ 1365 จุด หากต่ำกว่า มีโอกาสลงหาจุดต่ำเดิมอีกครั้งบริเวณ 1350 จุด

ประเด็นสำคัญ



- Fed มีมติคง ดบ. ที่ระดับ 5.25-5.50% ตามตลาดคาด ขณะที่ Dot Plot ยังคงเดิมที่บ่งชี้ปรับลด ดบ. 3 ครั้งในปีนี้อย่างไรก็ตาม โดยปรับลดครั้งละ 0.25% รวม 0.75% ด้าน ปร. Fed ระบุแม้เงินเฟ้อที่ออกมาสูงเกินคาดแต่ยังไม่เปลี่ยนมุมมอง Fed ที่ว่าเงินเฟ้อจะชะลอตัวลงอย่างค่อยเป็นค่อยไป
- EIA รายงานสต็อกน้ำมันดิบสหรัฐสัปดาห์ที่แล้วลดลง 1.9 ล้านบาร์เรล มากกว่าตลาดคาด จากการที่สหรัฐส่งออกน้ำมันดิบเพิ่มขึ้น ขณะที่โรงกลั่นน้ำมันยังคงเพิ่มปริมาณการกลั่น
- วันนี้ติดตามการประชุม BoE คาดว่าที่ประชุมจะมีมติคง ดบ. ที่ 5.25% ท่ามกลางการคาดการณ์ที่ว่า BoE จะปรับลด ดบ. ในปีนี้ หลังจากตัวเลขเงินเฟ้อ ก.พ. ต่ำกว่าคาด และชะลอตัวจาก ม.ค.
- Intel Corp. ได้รับเงินสนับสนุนจากรัฐบาลสหรัฐตามกฎหมายว่าด้วยชิปและวิทยาศาสตร์ มูลค่า 8.5 พันล้านเหรียญ เพื่อใช้ขยายธุรกิจชิปในสหรัฐ
- หุ้น Tesla ปรับขึ้น 2.5%DoD หลังจากบริษัทยืนยันว่าจะปรับขึ้นราคารถยนต์ไฟฟ้ารุ่น Model Y ที่ผลิตในจีนอีก 5,000 หยวน (694.55 เหรียญ) ตั้งแต่วันที่ 1 เม.ย.เป็นต้นไป
- PTTEP ระบุอัตราการผลิตก๊าซธรรมชาติในแหล่งเอราวัณ เมื่อวันที่ 20 มี.ค. 67 สามารถผลิตได้ 800 ล้านลูกบาศก์ฟุตต่อวัน ตามเป้าหมายเป็นครั้งแรกแล้ว ซึ่งเร็วกว่ากำหนดเดิม 1 เม.ย.
- บจ. เซ็นทรัลฟู๊ดริเทลในเครือ CRC เตรียมขยายธุรกิจมีนิซูเปอร์มาร์เก็ตในไทยภายใต้แบรนด์ท็อปส์เดลี ตั้งเป้าการเพิ่มขึ้นของแฟรนไชส์เป็น 45% จากเดิม 30% ของสาขาทั้งหมด

กลยุทธ์การลงทุน



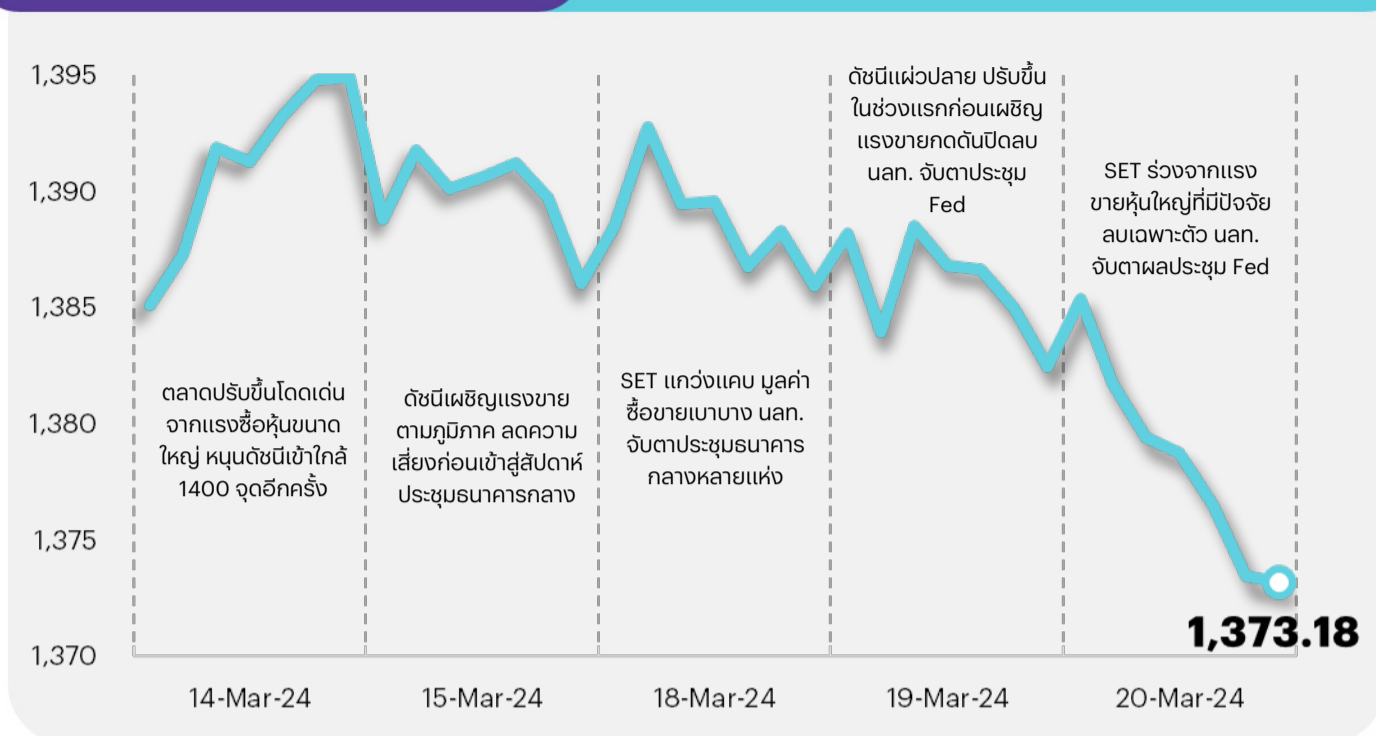
ช่วงสั้นมองตลาดหุ้นไทยมีโอกาสฟื้นตัวต่อเนื่องและลู่กลับมาขึ้นเหนือ 1400 จุด โดยในประเทศไทยจะมีความคาดหวังต่อการเบิกจ่ายงบประมาณ ขณะที่ต่างประเทศการประชุมนโยบายการเงินของ FED มีมติคงอัตราดอกเบี้ยนโยบายที่ระดับ 5.25-5.50% ตามตลาดคาด พร้อมเปิดเผย Dot Plot ปรับลดอัตราดอกเบี้ยจำนวน 3 ครั้งในปี 2567 ดังนั้นกลยุทธ์การลงทุนจึงแนะนำ "Selective Buy"

กลยุทธ์การลงทุนประจำวัน

วันพฤหัสบดีที่ 21 มีนาคม พ.ศ. 2567

แนวรับ - แนวต้าน

1365/1350 - 1380/1390



ลือคเป้าลงทุนประจำสัปดาห์



ช่วงสั้นมองตลาดหุ้นไทยมีโอกาสฟื้นตัวต่อเนื่องและลู่กลับมาขึ้นเหนือ 1400 หลังเฟดมีมติคงดอกเบี้ยนโยบายและส่งสัญญาณปรับลดดอกเบี้ย 3 ครั้งในปีนี้อย่างไรก็ตาม ตลาดคาด ดังนั้นกลยุทธ์การลงทุนจึงแนะนำ "Selective Buy" ใน 4 ธีมหลัก ดังนี้

- 1) หุ้นเก็งกำไรจากราคาหุ้น Laggard, มีแนวโน้มจ่ายปันผลดีและให้ Div. payout ratio เพิ่มขึ้น และมีโอกาสซื้อขายด้วย PER Multiple สูงขึ้น เลือก กลุ่มแบงก์ (BBL KBANK) กลุ่มอสังหา (AP) กลุ่มสื่อสาร (ADVANC)
- 2) หุ้นเก็งกำไรเชิงเทคนิคหลังราคหุ้น Breakout Downtrend และเริ่มเห็น NVDR พลิกกลับมา Net Buy ในเดือน มี.ค. เลือก IVL GULF BDMS
- 3) หุ้นเก็งกำไรจากราคาได้ประโยชน์จากการฟื้นตัวของการผลิต (โดยเฉพาะจีน) และผลประกอบการผ่านจุดต่ำสุดไปแล้ว ซึ่งสอดคล้องกับ Top Pick 2Q67 เลือก AOT GFPT GULF KCE SCGP
- 4) นักลงทุนระยะยาวแนะนำลงทุนสะสมแบบ DCA หลังราคาหุ้นอยู่ในระดับ Undervalue มาก และผลการดำเนินงานยังแข็งแกร่ง เลือก BBL BDMS BEM CPALL PTT และ SCC

Daily top picks



GPSC ช่วงสั้นมองได้ Sentiment บวกจากราคาก๊าซในยุโรปและ Bond Yield ของสหรัฐที่ปรับตัวลง ขณะที่เชื่อว่าปีที่เลวร้ายที่สุดสำหรับ GPSC ได้ผ่านพ้นไปแล้ว โดยแรงกดดันที่ลดน้อยลงจากต้นทุนพลังงานและกำไรที่ดีขึ้นจากรองไฟฟ้าทั่วไป จะหนุนให้ปี 2567 กำไรปกติโตแข็งแกร่ง 49%YoY

TIDLOR มองกำไรจะฟื้นตัวแข็งแกร่ง โดยปี 2567 คาดกำไรปกติจะพลิกเติบโตดี 18.7%YoY หนุนจากสินเชื่อและรายได้ค่าธรรมเนียมที่เติบโตดี และ credit cost ที่ลดลงหลังจาก NPL เกิดใหม่จะทำจุดสูงสุดไปแล้วในปี 2566 ขณะที่ปี 2568 คาดกำไรโตต่อ 25%YoY หลักๆ เกิดจาก credit cost ที่ลดลง

สิวัสดี ตอนเช้า

บทวิเคราะห์วันนี้

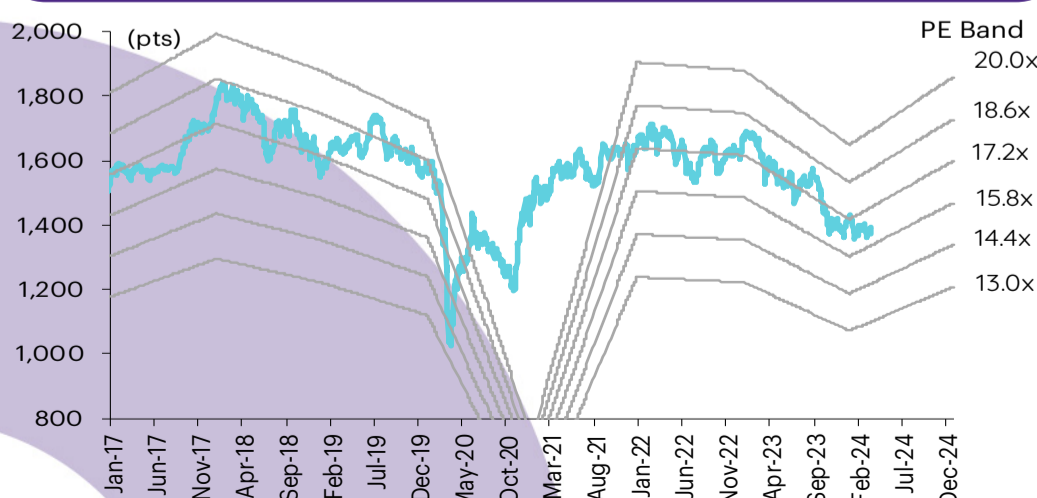
ACE - เข้าสู่ช่วงการเติบโตรอบใหม่

THANI - สินเชื่อจะหดตัวลง NIM จะลดลง และ ECL จะเพิ่มขึ้น

เกาะข่าวเศรษฐกิจ

วันที่	เหตุการณ์
18 มี.ค.	Economic release: CN - ผลผลิตภาคอุตสาหกรรม, ยอดค้าปลีก, อัตราการว่างงานและการลงทุนในสินทรัพย์ถาวรเดือนก.พ.; EU - ดัชนีราคาผู้บริโภคขั้นสุดท้ายเดือนก.พ., ดุลการค้าเดือนม.ค. Event: การประชุมนโยบายการเงินของ BoJ, การประกาศหุ้นเข้าออกดัชนี FTSE Global Equity รายไตรมาสรอบเดือนมี.ค.
19 มี.ค.	Event: การประชุมนโยบายการเงินของ FOMC, การประชุมนโยบายการเงินของ BoJ
20 มี.ค.	Economic release: CN - อัตราดอกเบี้ย LPR 1 ปีและ 5 ปี; US - ปริมาณน้ำมันดิบคงคลังรายสัปดาห์; EU - ดัชนีความเชื่อมั่นผู้บริโภคเดือนมี.ค. Event: การประชุมนโยบายการเงินของ FOMC
21 มี.ค.	Economic release: JP - ดุลการค้าเดือนก.พ.; JP/EU/US - ดัชนี PMI ภาคการผลิตและภาคบริการเบื้องต้นเดือนมี.ค.; US - จำนวนผู้ขอสวัสดิการว่างงานรายสัปดาห์
22 มี.ค.	Economic release: JP - ดัชนีราคาผู้บริโภคพื้นฐานแห่งชาติเดือนก.พ.

การเคลื่อนไหวของ SET Index



ดัชนีตลาดหลักทรัพย์ของไทย

ดัชนี	20 มี.ค. (จุด)	Chg (จุด)	Chg (%)	มูลค่า (ล้านบาท)
SET	1,373.18	(9.28)	(0.67)	54,648.47
SET50	841.04	(4.94)	(0.58)	21,134.44
SET100	1,863.06	(11.11)	(0.59)	25,662.12
sSET	891.90	(7.49)	(0.83)	2,380.01
SETHD	821.76	(5.70)	(0.69)	13,457.65
SETCLMV	1,082.50	(8.82)	(0.81)	7,776.62
SETESG	899.08	(5.48)	(0.61)	23,122.97
SETWB	821.88	(1.61)	(0.20)	7,808.60
mai	415.22	(4.63)	(1.10)	1,291.13

สรุปการซื้อขายแยกตามกลุ่มผู้ลงทุน

(ล้านบาท)	20 มี.ค.	WTD	MTD	YTD
ต่างชาติ				
สุทธิ	(20,073)	(39,173)	(42,611)	(70,623)
สัดส่วน (%)	49.49	50.56	53.90	54.39
สถาบันฯ				
สุทธิ	236	1,800	4,405	(3,457)
สัดส่วน (%)	5.85	7.52	8.41	9.16
บัญชีบล.				
สุทธิ	437	540	(1,268)	(2,593)
สัดส่วน (%)	3.99	4.77	6.50	6.95
บุคคล				
สุทธิ	19,399	36,833	39,474	76,673
สัดส่วน (%)	40.66	37.16	31.19	29.50

การซื้อขายสุทธิแยกตามกลุ่มผู้ลงทุนของ S50 futures

(สัญญา)	20 มี.ค.	WTD	MTD	YTD
ต่างชาติ	(9,977)	2,856	83,547	(12,932)
สถาบัน	1,385	473	(986)	10,242
รายย่อย	8,592	(3,329)	(82,561)	2,690

การซื้อขายของต่างชาติในตลาดพันธบัตร

(ล้านบาท)	20 มี.ค.	WTD	MTD	YTD
ซื้อ	1,981	3,081	38,977	188,867
ขาย	5,568	16,802	61,426	230,876
สุทธิ	(3,586)	(13,722)	(22,448)	(42,008)

เข้าสู่ช่วงการเติบโตใหม่

หลังจากกำลังการผลิตแทบไม่เพิ่มขึ้นเป็นเวลา 3 ปี ACE ได้เข้าสู่ช่วงการเติบโตใหม่ซึ่งจะดำเนินต่อไปในอีก 4 ปีข้างหน้า กำลังการผลิตที่เปิดดำเนินการเชิงพาณิชย์แล้วของบริษัทจะเติบโตที่ CAGR 22% ในปี 2567-2570 หลังจากมีการลงนามในสัญญาซื้อขายไฟฟ้าของโครงการส่วนใหญ่ แม้ว่าพัฒนาการล่าสุดจะเป็นบวกต่อแนวโน้มกำไรของ ACE แต่นักลงทุนยังคงไม่มีความสนใจลงทุนในหุ้น ACE เนื่องจากราคาหุ้น (-6% YTD) ยังปรับตัว underperform SET (-3%) เราเชื่อว่าตลาดจะรอจนกว่าจะมั่นใจว่า ACE จะสามารถรายงานกำไรที่เติบโตได้อย่างยั่งยืนและกลับมาจ่ายเงินปันผลอีกครั้ง อย่างไรก็ตาม เนื่องจากโครงการส่วนใหญ่ดำเนินการภายใต้สัญญาซื้อขายไฟฟ้ากับหน่วยงานการไฟฟ้า เราจึงคงราคาเป้าหมายอ้างอิงวิธี DCF ไว้ที่ 3.6 บาท/หุ้น และให้คำแนะนำ NEUTRAL สำหรับ ACE

สรุปผลประกอบการ 4Q66 กำไรสุทธิ 4Q66 ของ ACE อยู่ที่ 165 au. (-15% YoY และ -48% QoQ) โดยได้รับผลกระทบจากขาดทุนอัตราแลกเปลี่ยนและตราสารอนุพันธ์จำนวน 121 au. กำไรสุทธิจากการดำเนินงานปกติลดลง 20% YoY และ 11% QoQ สู่ 253 au. เนื่องจากกำไรของโครงการโรงไฟฟ้าชุมชน (MSW) ลดลงจาก 4Q65 เพราะมีการหยุดซ่อมบำรุงนานขึ้นที่โรงไฟฟ้ากระบี่และการสิ้นสุดช่วงระยะเวลาการได้รับส่วนเพิ่มราคาซื้อไฟฟ้า (adder) สำหรับโรงไฟฟ้าขอนแก่น ในขณะที่เดียวกัน กำไรที่ลดลง QoQ เป็นผลมาจากอัตราค่าไถ่เริ่มต้นที่ลดลงของโรงไฟฟ้าชีวมวล เนื่องจากต้นทุนวัตถุดิบและต้นทุนพนักงานสูงขึ้น กำไรสุทธิปี 2566 ลดลง 16% YoY สู่ 1.1 พัน au. โดยมีสาเหตุมาจากขาดทุนจากอัตราแลกเปลี่ยนและตราสารอนุพันธ์ กำไรจากการดำเนินงานปกติลดลง 13% YoY หลักๆ เกิดจากกำไรที่ลดลงของโครงการโรงไฟฟ้า MSW เนื่องจากสิ้นสุดช่วงระยะเวลาการได้รับ adder ต้นทุนวัตถุดิบที่สูงขึ้นของโครงการโรงไฟฟ้าชีวมวล และต้นทุนทางการเงินที่เพิ่มขึ้นจากการกู้ยืมและการออกหุ้นกู้เพิ่มมากขึ้นเพื่อลงทุนในโครงการใหม่

แนวโน้ม 1Q67 และปี 2567 เราคาดว่ากำไรปกติจะปรับตัวดีขึ้น QoQ ใน 1Q67 อันเป็นผลมาจากอัตราค่าไถ่เริ่มต้นที่ดีขึ้นของโครงการโรงไฟฟ้าชีวมวล และ MSW โครงการโรงไฟฟ้า MSW มีอัตราค่าไถ่เริ่มต้นสูงสุดในพอร์ตของ ACE โดยอยู่ที่ราว 55% ในช่วง 3 ปีที่ผ่านมา เทียบกับอัตราค่าไถ่เริ่มต้นเฉลี่ยที่ 30% กำลังการผลิตที่เปิดดำเนินการเชิงพาณิชย์แล้วของโครงการโรงไฟฟ้า MSW จะเพิ่มขึ้นรวม 18.9MW ในปี 2567 โรงไฟฟ้า SPP Hybrid แห่งแรก (20MW) ซึ่งปัจจุบันอยู่ระหว่างทดลองเดินเครื่อง จะเปิดดำเนินการเชิงพาณิชย์ใน 2Q67 โครงการโซลาร์ฟาร์มล็อตแรก (กำลังการผลิตตามสัญญา 35.4MW) มีกำหนดเริ่มดำเนินการภายในเดือนธ.ค. 2567 เราคาดว่ากำไรปกติปี 2567 จะเพิ่มขึ้น 29%

กำลังการผลิตจะเติบโตที่ CAGR 22% ในปี 2567-2570 ACE ลงนามในสัญญาซื้อขายไฟฟ้าสำหรับโครงการโรงไฟฟ้าใหม่ส่วนใหญ่เรียบร้อยแล้ว ซึ่งได้แก่ โครงการโซลาร์ฟาร์ม กำลังการผลิต 92.7MW โครงการโรงไฟฟ้าชีวมวล VSPP กำลังการผลิต 89.1MW และโรงไฟฟ้าก๊าซชีวภาพ กำลังการผลิต 59MW ภายใต้โครงการโรงไฟฟ้าชุมชน ACE จะให้ความสำคัญกับการพัฒนาโครงการเหล่านี้ในระยะ 4 ปีข้างหน้า และกำลังการผลิตติดตั้งทั้งหมดจะเพิ่มขึ้นที่ CAGR 22% สู่ 569.7MW ภายในสิ้นปี 2570 กำลังการผลิตเพิ่มเติมอีก 32.6MW ยังอยู่ระหว่างรอลงนามในสัญญาซื้อขายไฟฟ้ากับหน่วยงานการไฟฟ้า บริษัทจะใช้แหล่งเงินทุนสำหรับโครงการเหล่านี้จากเงินกู้ยืมและเงินสดภายในกิจการซึ่งจะทำให้บริษัทมีความสามารถในการจ่ายเงินปันผลค่อนข้างจำกัดในระยะสั้น

ฐานะทางการเงินที่แข็งแกร่งจะช่วยสนับสนุนการเติบโต ACE สามารถรักษาฐานะทางการเงินที่แข็งแกร่ง เอาไว้ได้ โดยอัตราส่วนหนี้สินต่อทุนอยู่ที่ 0.4 เท่า และอัตราส่วนหนี้สินที่มีภาระดอกเบี้ยสุทธิต่อทุนอยู่ที่เพียง 0.3 เท่า (สิ้นปี 2566) เราคาดว่าอัตราส่วนนี้จะเพิ่มขึ้นอย่างค่อยเป็นค่อยไปในระยะ 3 ปีข้างหน้า โดยมีสาเหตุจากการกู้ยืมเพิ่มมากขึ้นเพื่อใช้ลงทุนในโครงการใหม่ เราประเมินได้ว่า ACE ยังสามารถกู้ยืมเพิ่มได้อีกอย่างน้อย 1 หมื่น au. ก่อนที่อัตราส่วนหนี้สินต่อทุนจะเกิน 1 เท่า ซึ่งจะทำให้บริษัทสามารถจัดหาเงินทุนมาลงทุนในโครงการทั้งหมดที่อยู่ในแผนได้

ปัจจัยเสี่ยงที่สำคัญ: 1) ความล่าช้าในการก่อสร้างโรงไฟฟ้าชีวมวล VSPP ทำให้ต้องเลื่อนกำหนดเปิดดำเนินการและกระแสเงินสดเข้ามาล่าช้า 2) ต้นทุนวัตถุดิบของโรงไฟฟ้าชีวมวลสูงกว่าคาด 3) ต้นทุนการลงทุนสูงกว่าคาด และ 4) การเปลี่ยนแปลงกฎเกณฑ์ซึ่งจะส่งผลกระทบต่อการทำงานและทำให้รายจ่ายฝ่ายทุนเพิ่มขึ้น ความเสี่ยง ESG ที่สำคัญ คือ ผลกระทบด้านลบที่อาจเกิดขึ้นจากการดำเนินธุรกิจต่อชุมชนโดยรอบ รวมถึงการใช้ประโยชน์ที่ดิน และการบริหารจัดการขยะมูลฝอยชุมชน

ชัยพัชร ธนวัฒน์

นักวิเคราะห์การลงทุนปัจจัยพื้นฐานด้านหลักทรัพย์

0-2949-1005

chaipat.thanawattano@scb.co.th

สินเชื่อกำลังลดลง NIM จะลดลง และ ECL จะเพิ่มขึ้น

หลังการประชุมที่งาน Opportunity Day เราปรับประมาณการกำไรปี 2567 ของ THANI ลดลง 9% หลักๆ เกิดจากการปรับประมาณการการเติบโตของสินเชื่อลดลง โดยปัจจุบันเราคาดว่ากำไรปี 2567 จะลดลง 15% (-23% สำหรับ EPS) ซึ่งเป็นผลมาจากสินเชื่อที่หดตัวลง NIM ที่ลดลง และ ECL ที่สูงขึ้น เราเชื่อว่า credit cost ของ THANI ทำจุดสูงสุดไปแล้วใน 4Q66 และจะลดลง QoQ อย่างค่อยเป็นค่อยไปใน 1Q67-4Q67 เนื่องจากมีสัญญาณที่ดีขึ้นจากราคาตลาดพันธบัตรมือสอง เรายังคงคำแนะนำ NEUTRAL สำหรับ THANI โดยปรับราคาเป้าหมายลดลงเล็กน้อยจาก 2.3 บาท สู่ 2.2 บาท

สินเชื่อจะหดตัวลง THANI ตั้งเป้าหมายปล่อยสินเชื่อใหม่ที่ 2.0 หมื่นลบ. ในปี 2567 ต่ำกว่า 2.46 หมื่นลบ. ในปี 2566 ซึ่งสะท้อนถึงนโยบายปล่อยสินเชื่อที่เข้มงวดมากขึ้นและความต้องการลดหนี้ที่ชะลอตัวลง ดังนั้นเราจึงปรับประมาณการการเติบโตของสินเชื่อปี 2567 ลดลงจากประมาณการเดิมที่ -4% สู่ -8% เทียบกับ +1% ในปี 2566 THANI วางแผนเปลี่ยนมาเน้นปล่อยสินเชื่อเช่าซื้อรถบรรทุกใหม่และสินเชื่อทะเบียนรถมากขึ้นเพื่อควบคุมคุณภาพสินทรัพย์ บริษัทพบว่าความต้องการรถบรรทุกจากภาคก่อสร้างและภาคส่งออกชะลอตัวลง แต่ความต้องการจากภาคพาณิชย์และภาคเกษตรกรรมปรับตัวเพิ่มขึ้น

Credit cost ทำจุดสูงสุด credit cost ของ THANI ได้รับแรงกดดันจากราคาตลาดพันธบัตรมือสองที่ลดลง บริษัทเชื่อว่า credit cost ทำจุดสูงสุดไปแล้วที่ 2.83% ใน 4Q66 และราคาตลาดพันธบัตรมือสองปรับตัวลงถึงจุดต่ำสุดไปแล้วเมื่อสิ้นปี 2566 ในขณะที่มีสัญญาณที่ดีว่าราคาตลาดพันธบัตรมือสองอยู่ในระดับทรงตัว YoY และเพิ่มขึ้น 30% MoM ในเดือนม.ค. โดยได้แรงหนุนจากความต้องการที่เพิ่มขึ้นจากภาคพาณิชย์ เราคาดว่า credit cost ของ THANI จะลดลง QoQ อย่างค่อยเป็นค่อยไปใน 1Q67-4Q67 จากระดับสูงสุดใน 4Q66 แต่จะเพิ่มขึ้นจาก 1.95% ในปี 2566 สู่ 2.25% ในปี 2567 THANI คาดว่าจะใช้เวลา 2 ไตรมาสในการเคลียร์สต็อกหนี้ซึ่งปัจจุบันอยู่ที่ราว 300 พัน อัตราขาดทุนจากรถยนต์อยู่ที่ 25-30%

NIM มีแนวโน้มลดลง เราคาดว่า NIM จะลดลง 17 bps ในปี 2567 อันเป็นผลมาจากต้นทุนทางการเงินที่เพิ่มขึ้นจาก 2.85% ในปี 2566 สู่ 3.15% ในปี 2567 เราคาดว่าผลตอบแทนจากการให้สินเชื่อจะได้รับแรงกดดันจากการเปลี่ยนมาเน้นปล่อยสินเชื่อเช่าซื้อรถบรรทุกใหม่เพิ่มมากขึ้นเพื่อควบคุมคุณภาพสินทรัพย์ THANI ปรับอัตราดอกเบี้ยสำหรับสินเชื่อเช่าซื้อรถบรรทุกใหม่เพิ่มขึ้น 20-30 bps เพื่อรักษาผลตอบแทนจากการให้สินเชื่อไว้

แนวโน้มกำไรก่อนแอลง เราปรับประมาณการกำไรปี 2567 ลดลง 9% เพื่อสะท้อนการปรับประมาณการการเติบโตของสินเชื่อลดลง โดยปัจจุบันเราคาดว่ากำไรปี 2567 จะลดลง 15% Dilution effect จากหุ้นปันผล (10 หุ้นเดิม ต่อ 1 หุ้นปันผล) ทำให้เราคาดว่า EPS ปี 2567 จะลดลง 23%

คงคำแนะนำ NEUTRAL โดยปรับราคาเป้าหมายลดลงเล็กน้อย เรายังคงคำแนะนำ NEUTRAL สำหรับ THANI โดยปรับราคาเป้าหมายลดลงเล็กน้อยจาก 2.3 บาท สู่ 2.2 บาท (อ้างอิง PBV ปี 2567 ที่ 1 เท่า) เพื่อสะท้อนการปรับประมาณการกำไรลดลง

ปัจจัยเสี่ยงที่สำคัญ: 1) ความเสี่ยงด้านคุณภาพสินทรัพย์จากการฟื้นตัวทางเศรษฐกิจที่ไม่ทั่วถึงและเศรษฐกิจโลกชะลอตัว 2) ขาดทุนจากการผิดนัดชำระหนี้ที่สูงขึ้น เนื่องจากราคาตลาดพันธบัตรมือสองลดลง และ 3) ความเสี่ยงขาดทุนต่อการเติบโตของสินเชื่ออันเป็นผลมาจากยอดขายรถบรรทุกที่ลดลง

กิตติมา สัตย์พันธ์, CFA
 นักวิเคราะห์การลงทุนปัจจัยพื้นฐานด้านหลักทรัพย์
 0-2949-1003
 kittima.sattayapan@scb.co.th

สรุปข่าวในและต่างประเทศ

สรุปข่าวเศรษฐกิจและตลาดต่างประเทศ

เศรษฐกิจโลก 🟢 **ผู้ว่า BOJ ชี้การปรับขึ้นดอกเบี้ยอีกในอนาคตจะขึ้นอยู่กับภาวะเศรษฐกิจ-เงินเฟ้อ** นายคาซุโอะ อุเอดะ ผู้ว่าการธนาคารกลางญี่ปุ่น (BOJ) กล่าวว่า การปรับขึ้นอัตราดอกเบี้ยอีกในอนาคตนั้น จะขึ้นอยู่กับว่าเศรษฐกิจและสถานการณ์ด้านเงินเฟ้อมีพัฒนาการอย่างไร แต่เขาไม่คิดว่า BOJ จะปรับขึ้นอัตราดอกเบี้ยแบบเชิงรุก เมื่อพิจารณาจากสภาพแวดล้อมในปัจจุบัน - อินโฟเควสท์ (20 มี.ค. 67)

⇨ **เฟดคงดอกเบี้ยตามคาด ส่งสัญญาณลดดอกเบี้ย 3 ครั้งในปี** คณะกรรมการกำหนดนโยบายการเงิน (FOMC) ของธนาคารกลางสหรัฐ (เฟด) มีมติคงอัตราดอกเบี้ยระยะสั้นที่ระดับ 5.25-5.50% การประกาศคงอัตราดอกเบี้ยดังกล่าวเป็นไปตามที่ตลาดคาดการณ์ไว้ ในการคาดการณ์อัตราดอกเบี้ยนโยบาย (Dot Plot) เจ้าหน้าที่เฟดยังคงส่งสัญญาณปรับลดอัตราดอกเบี้ย 3 ครั้งในปี 2567 โดยปรับลดครั้งละ 0.25% รวม 0.75% ไม่เปลี่ยนแปลงจากเดิมที่ส่งสัญญาณปรับลดอัตราดอกเบี้ย 3 ครั้งในการประชุมเดือนธ.ค.2566 นอกจากนี้ เจ้าหน้าที่เฟดส่งสัญญาณปรับลดอัตราดอกเบี้ย 3 ครั้งในปี 2568 โดยปรับลดครั้งละ 0.25% รวม 0.75% ลดลงจากเดิมที่ส่งสัญญาณปรับลดอัตราดอกเบี้ย 4 ครั้งในการประชุมเดือนธ.ค.2566 - อินโฟเควสท์ (21 มี.ค. 67)

⇨ **แบงก์ชาติจีนคงดอกเบี้ย LPR ตามคาด แบงก์พาณิชย์ตั้งดอกเบี้ยเงินกู้เช่นกัน** ธนาคารกลางจีน (PBOC) มีมติคงอัตราดอกเบี้ยเงินกู้ลูกค้าชั้นดี (LPR) ทั้งประเภท 1 ปีและ 5 ปี หลังจากที่ตัดสินใจคงอัตราดอกเบี้ยนโยบายเมื่อสัปดาห์ที่แล้ว ทั้งนี้ PBOC คงอัตราดอกเบี้ย LPR ประเภท 1 ปีไว้ที่ระดับ 3.45% คงอัตราดอกเบี้ย LPR ประเภท 5 ปีไว้ที่ระดับ 3.95% - อินโฟเควสท์ (20 มี.ค. 67)

ตลาดเงิน 🔴 **ดอลลาร์สหรัฐอ่อนค่าลงเมื่อเทียบกับสกุลเงินหลัก ๆ ในการซื้อขายที่ตลาดปริวรรตเงินตรานิวยอร์กในวันพุธ (20 มี.ค.)** หลังจากธนาคารกลางสหรัฐ (เฟด) มีมติคงอัตราดอกเบี้ย และยังคงส่งสัญญาณว่าจะปรับลดอัตราดอกเบี้ยจำนวน 3 ครั้งในปีนี้ ทั้งนี้ ดัชนีดอลลาร์ซึ่งเป็นดัชนีวัดความเคลื่อนไหวของดอลลาร์เมื่อเทียบกับสกุลเงินหลัก 6 สกุลในตะกร้าเงิน ลดลง 0.41% แตะที่ระดับ 103.412 - อินโฟเควสท์ (21 มี.ค. 67)

สินค้าโภคภัณฑ์ 🔴 **สัญญาน้ำมันดิบเวสต์เท็กซัส (WTI) ตลาดนิวยอร์กปิดลบในวันพฤหัสบดี (20 มี.ค.)** โดยตลาดถูกกดดันจากความกังวลเกี่ยวกับแนวโน้มอุปสงค์น้ำมัน ขณะที่นักลงทุนจับตาการประชุมของธนาคารกลางสหรัฐ (เฟด) หลังจากเฟดมีมติคงอัตราดอกเบี้ยตามคาด ทั้งนี้ สัญญาน้ำมันดิบ WTI ส่งมอบเดือนเม.ย. ลดลง 1.79 ดอลลาร์ หรือ 2.14% ปิดที่ 81.68 ดอลลาร์/บาร์เรล สัญญาน้ำมันดิบเบรนท์ (BRENT) ส่งมอบเดือนพ.ค. ลดลง 1.43 ดอลลาร์ หรือ 1.64% ปิดที่ 85.95 ดอลลาร์/บาร์เรล - อินโฟเควสท์ (21 มี.ค. 67)

🟢 **สัญญาทองคำตลาดนิวยอร์กปิดบวกเล็กน้อยในวันพุธ (20 มี.ค.)** ก่อนที่ตลาดจะรู้ผลการประชุมนโยบายการเงินของธนาคารกลางสหรัฐ (เฟด) โดยตลาดทองคำนิวยอร์กปิดทำการซื้อขายก่อนที่คณะกรรมการเฟดจะแถลงมติการประชุม ทั้งนี้ สัญญาทองคำตลาด COMEX (Commodity Exchange) ส่งมอบเดือนเม.ย. เพิ่มขึ้น 1.30 ดอลลาร์ หรือ 0.06% ปิดที่ 2,161.00 ดอลลาร์/ออนซ์ - อินโฟเควสท์ (21 มี.ค. 67)

ตลาดหุ้น 🟢 **ดัชนีดาวโจนส์ตลาดหุ้นนิวยอร์กปิดพุ่งขึ้นกว่า 400 จุดในวันพุธ (20 มี.ค.)** หลังจากธนาคารกลางสหรัฐ (เฟด) มีมติคงอัตราดอกเบี้ย และยังคงส่งสัญญาณว่าจะปรับลดอัตราดอกเบี้ยจำนวน 3 ครั้งในปีนี้ ดัชนีเฉลี่ยอุตสาหกรรมดาวโจนส์ปิดที่ 39,512.13 จุด เพิ่มขึ้น 401.37 จุด หรือ +1.03%, ดัชนี S&P500 ปิดที่ 5,224.62 จุด เพิ่มขึ้น 46.11 จุด หรือ +0.89% และดัชนี Nasdaq ปิดที่ 16,369.41 จุด เพิ่มขึ้น 202.62 จุด หรือ +1.25% - อินโฟเควสท์ (21 มี.ค. 67)

สรุปข่าวเศรษฐกิจและตลาดในประเทศ

เศรษฐกิจไทย 🟢 **"รัสเซีย-ยูเครน" แห่เข้าไทย** นายนาแทส อันนวัตน์ ผู้จัดการใหญ่ บริษัท ไทยแลนด์ พรวิเลจ คาร์ด จำกัด (ทีพีซี) เปิดเผยว่า ผลจากที่มีปัญหาภูมิรัฐศาสตร์และสงครามทำให้มีประชากรในประเทศเหล่านั้นมาซื้อบัตรไทยแลนด์ พรวิเลจ คาร์ด เพิ่มขึ้นอย่างมีนัยสำคัญ อาทิ รัสเซีย ยูเครน เมียนมา ได้หวัน อ่องกง โดยอัตราเพิ่มของสมาชิกชาวรัสเซียขยับขึ้นจากอันดับ 8 ขึ้นมาอยู่อันดับ 5 เชื่อว่าปีนี้สมาชิกรัสเซียจะเพิ่มขึ้นอีก เพราะผู้ถือบัตรนี้ได้เอกลักษณ์วีซ่าแบบพำนักระยะยาวในประเทศไทย - ไทยรัฐ (27 มี.ค. 67)

⇨ **3 ทุนใหญ่ชิง 'เวอร์ชวลแบงก์' 3 ทุนใหญ่ "เอสซีบีเอกซ์ กัลฟ์-กรุ" พร้อมลงนามชิงไลเซนส์ "เวอร์ชวลแบงก์" หลัง สปท.เปิดยื่นขอใบอนุญาต "อาทิพย์" ประกาศพันธมิตร "เทกจีน" ผนึกธนาคารดิจิทัลเกาหลีใต้ ไม่หวั่นแข่งขันเดือดมองเป็นผลดีช่วยผู้มียรายได้น้อยเข้าถึงบริการการเงิน "ศุภชัย" เตรียมส่ง "ทรูมันนี่-แอนท์" ยื่นขอไลเซนส์ หวังช่วยเหลือผู้มียรายได้น้อย "สาริษฐ์" ลั่นพร้อมลุยขอไลเซนส์ - กรุงเทพธุรกิจ (21 มี.ค. 67)**

SET 🔴 SET ปิดที่ 1,373.18 จุด ลดลง 9.28 จุด (-0.67%) มูลค่าการซื้อขาย 54,666.79 ล้านบาท การซื้อขายหุ้น ดัชนีแกว่งไซด์เวย์ โดยทำจุดต่ำสุด 1,372.28 จุด ทำจุดสูงสุดที่ 1,386.67 จุด - อินโฟเควสท์ (20 มี.ค. 67)

BKGI 🟢 BKGI ทะยานเหนือจวง 169.94% พบบึก บจ. แห่ซื้อหุ้นไอพีโอ BKGI เพียบ นำโดย "สันทัด DITTO - จรัญ JR - กนกศักดิ์ WP - สมโภชน์ EA - มินทร์ BOL - สมโภชน์ SFLEX ชาติใหญ่ "พีรเจต" ร่วมด้วย ด้านซีไอโอ "เสาวลักษณ์ ด้านสกุล" ปักเป้าปีนี้รายได้พุ่ง 50% ฐานลูกค้าโต - โปรดักต์ใหม่หนุน ลุยปั้นเล็บในสถาบันการแพทย์ - เพิ่มอุปกรณ์ - ก้นหุ้น (21 มี.ค. 67)

สรุปข่าวเศรษฐกิจและตลาดในประเทศ (ต่อ)

BLC	↔ BLC ลั่นโค้งแรกผลงานทะยานต่อ อานิสงส์พอร์ตลูกค้าโตเด่นสินค้าใหม่หนุน พร้อมปักหมุดปีนี้รายได้ทะลุ 1.6 พันล้านบาท รั้งตำแหน่งใน-นอกทะเลาะ แคมเปญออกโปรดักต์เสริมสุขภาพเพศชายเพิ่ม อัจฉาญไทยเงินระยะยาว คาดชัดเจนช่วงครึ่งหลังปีนี้ ผู้บริหาร "สุวิทย์ งามภูพันธ์" เดินเกมรุกสินค้าไฮมาร์จิ้น-ซิงมาร์เก็ตแชร์ตลาดยาในประเทศผ่านร้านขายยาที่อยู่ประจำกว่า 2 แสนล้านบาท - ก้นหุ้น (21 มี.ค. 67)
BRR	↔ BRR จ่อเดินเครื่องผลิตเชื้อเพลิงชีวมวลอัดแท่ง คาดปีนี้ขาย 7-8 หมื่นตัน ชี้แนวโน้มผลดำเนินงานไตรมาส 1/2567 โตโดดเด่น รับอานิสงส์ราคาน้ำตาล ขึ้น 20% จากปีก่อน ปริมาณการหีบอ้อยเพิ่ม แคมเปญเงินบาทเอื้อ ด้านธุรกิจบรรจุกัญทออยู่ระหว่างเจรจาลูกค้ารายใหญ่ พร้อมตั้งเป้ารายได้รวมปีนี้โต 20% - ก้นหุ้น (21 มี.ค. 67)
GULF	↔ "บีก GULF" เปิดอนาคตธุรกิจจะอยู่บนมือถือ ลุยโครงสร้างพื้นฐานแบบใหม่รองรับ ปรับเปลี่ยนตามการใช้ชีวิตเตรียม 5 พันล้านบาท ลุย Virtual Bank ร่วมพันธมิตร ADVANC-KTB ชี้ศักยภาพสูง ขณะที่ดำเนินเตอร์เสร็จปีหน้า ชี้ผลงาน GULF ปีนี้เติบโตต่อเนื่อง มองเศรษฐกิจปีนี้ดีขึ้น เบิกจ่ายงบประมาณรัฐหนุน - ก้นหุ้น (21 มี.ค. 67)
JMART, JMT	↔ JMART คอง JMT ยันภาพธุรกิจแข็งแกร่ง จับตาปี 2567 มุ่งเป้าสู่ All Time High หลังผ่านจุดต่ำสุดแล้ว จ่อรับรู้การลงทุนเต็มสูบ ดันกระแสเงินสดแกร่ง "อดิศักดิ์ สุขุมวิทยา" มั่นใจกลุ่มเจมารท์ Ecosystem ครอบคลุมทั้งธุรกิจค้าปลีก การเงิน และเทคโนโลยี Value จาก Synergy ซ่อมมูลค่าอยู่ ด้านทริสเทตยังคงอันดับเครดิตองค์กรและหุ้น กู้ BBB+ - ก้นหุ้น (21 มี.ค. 67)
KCC	↔ KCC ขนทรัพย์สินรอกการขาย มูลค่ารวมกว่า 200 ล้านบาท คัดทรัพย์ชิ้นงามกว่า 50 รายการ ร่วมงาน "มหกรรมบ้านและคอนโด" ครั้งที่ 45 ระหว่างวันที่ 21-24 มีนาคม 2567 นี้ มอบสิทธิพิเศษลูกค้าซื้อทรัพย์ในงานพิเศษ - ก้นหุ้น (21 มี.ค. 67)
M	↔ M ชี้เทศกาลสงกรานต์ช่วยกระตุ้นยอด ลั่นจัดโปรโมชั่นดึงลูกค้า รับเม็ดเงินขายต่อสาขา (SSSG) 2 เดือนแรกติดลบ แต่ทั้งปีจะโต 5.7% ดันผลงานใกล้เคียงปี 2562 ลุยขยายสาขาครบทั้งร้าน MK-แหลมเจริญชัยฟู๊ด-ยาไฮอ์ ชี้ต้นทุนวัตถุดิบลด บริหารได้ดี - ก้นหุ้น (21 มี.ค. 67)
PPS	↔ PPS เผยทิศทางธุรกิจไตรมาส 1/2567 เติบโตดี ลุยส่งมอบงาน พร้อมทยอยรับรู้รายได้ต่อเนื่อง ล่าสุดกวาดงานใหม่กลุ่มงานโรงพยาบาล กลุ่มงานด้านการศึกษา หนุนเบิกบล็อก 494 ล้านบาท เดินหน้าประมูลงานต่อเนื่อง - ก้นหุ้น (21 มี.ค. 67)
PTTEP	↔ "ปตท.สผ." ประสบความสำเร็จ แหล่งก๊าซฯ เอราวัณผลิตตามเป้าครั้งแรก 800 ล้านลูกบาศก์ฟุตต่อวัน เร็วกว่ากำหนดเดิม 1 เม.ย. "มนตรี" สั่งติดตั้งแท่นหลุมผลิตเพิ่มอีกปีละ 8 แท่น เจาะหลุมผลิตเพิ่มอีก 300 หลุมต่อปี เสริมสร้างความมั่นคงทางพลังงานระยะยาว - ข่าวหุ้น (21 มี.ค. 67)
TNP	↔ TNP ส่งชียกยอดขาย 2 เดือนแรกสดใส ยอดขายสาขาเดิมเป็นบวก ชี้ไอซีซีท่งเกี่ยวข้องเชิงรายบวม หนุนผลงานไตรมาส 1/2567 บานสะพรั่ง ด้านแม่ทัพหญิง "อมร พุฒิพิริยะ" มองสินค้ากลุ่มเครื่องดื่มขายดี ยิ่งร้อน ยิ่งรับทรัพย์ เดินหน้าขยายสาขาทำเงิน ปีกองสาขาสิ้นปี 2567แตะที่ 51 สาขา - ก้นหุ้น (21 มี.ค. 67)
VL	↔ VL ชี้แนวโน้มมาร์จิ้นปี 2567 ดีกว่าปี 2566 รับปัจจัยหนุนเดินเรือ VL24 เต็มปี ชี้ Utilization สูง 80-90% ด้านแม่ทัพหญิง "ชุตินา กลิ่นสุวรรณ" มองภาพธุรกิจสดใส ทิศทางการใช้น้ำมันในประเทศโตสูง หลังเศรษฐกิจฟื้น ท่องเที่ยวคึกคัก ตั้งเป้าเพิ่มกองเรือแตะ 15 ลำ นำหนักบรรทุกขุม 5.6 หมื่นตันต่อตัน ในปี 2568 - ก้นหุ้น (21 มี.ค. 67)

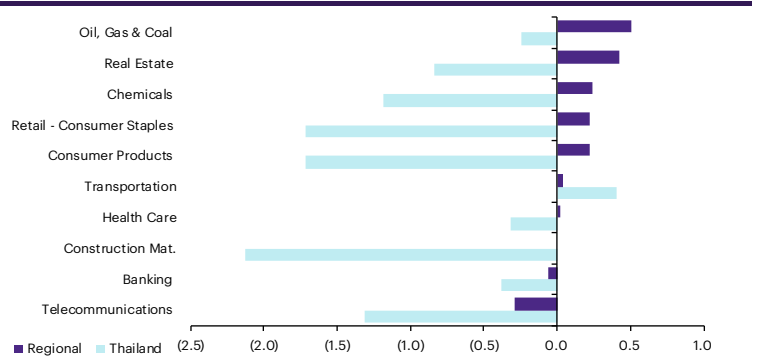
Update ภาพตลาด

การเคลื่อนไหวของตลาดทั่วโลก

	20-Mar	Index	Chg (pts)	Performance (%)				PE (x)		EPS gth (%)		PBV (x)		ROE (%)	
				1D	WTD	MTD	YTD	24F	25F	24F	25F	24F	25F	24F	25F
S&P 500		5,225	46.11	0.9	2.1	2.5	9.5	21.8	19.1	8.2	14.0	4.3	3.9	18.5	18.9
Euro Stoxx 600		505	(0.02)	(0.0)	0.1	2.1	5.5	13.9	12.1	(2.7)	15.1	1.9	1.8	13.0	13.3
Japan		40,004	0.00	0.0	3.3	2.1	19.5	24.4	20.9	33.9	16.9	2.2	2.0	9.3	9.6
Hang Seng		16,543	13.59	0.1	(1.1)	0.2	(3.0)	8.1	8.0	13.1	1.0	0.9	0.9	10.1	10.6
MSCI Asia x J		647	0.00	0.0	(0.8)	1.1	0.8	13.2	11.1	21.8	18.6	1.4	1.3	10.8	11.5
Philippines		6,857	8.34	0.1	0.5	(1.3)	6.3	11.8	11.7	16.0	1.3	1.6	1.4	12.2	12.0
Indonesia		7,331	(5.62)	(0.1)	0.0	0.2	0.8	14.2	12.9	31.7	10.2	2.1	1.9	8.8	13.5
Malaysia		1,536	(9.17)	(0.6)	(1.1)	(1.0)	5.6	13.8	12.8	0.7	7.7	1.3	1.2	9.6	9.7
Thailand		1,373	(9.28)	(0.7)	(0.9)	0.2	(3.0)	14.6	13.1	14.2	11.3	1.3	1.3	9.1	9.6
Asean 4 - simple avg.				(0.3)	(0.4)	(0.5)	2.4	13.6	12.6	15.7	7.6	1.6	1.5	9.9	11.2
China		3,080	16.93	0.6	0.8	2.1	3.5	10.7	10.6	29.3	1.0	1.2	1.2	10.4	10.9
India		72,102	89.64	0.1	(0.7)	(0.5)	(0.2)	23.7	18.3	8.1	29.4	3.2	2.9	15.5	16.2
Singapore		3,177	3.93	0.1	0.1	1.1	(1.9)	10.4	10.0	3.4	4.3	1.0	1.0	9.9	9.9
Taiwan		19,784	(72.75)	(0.4)	0.5	4.3	10.3	18.1	15.1	27.7	20.0	2.4	2.2	13.1	14.5
Korea		2,690	33.97	1.3	0.9	1.8	1.3	10.7	9.0	66.5	18.6	0.9	0.9	8.2	9.5
Others				0.3	0.3	1.8	2.6	14.7	12.6	27.0	14.7	1.7	1.6	11.4	12.2

การเคลื่อนไหวรายกลุ่มอุตสาหกรรมของตลาดหุ้นภูมิภาค

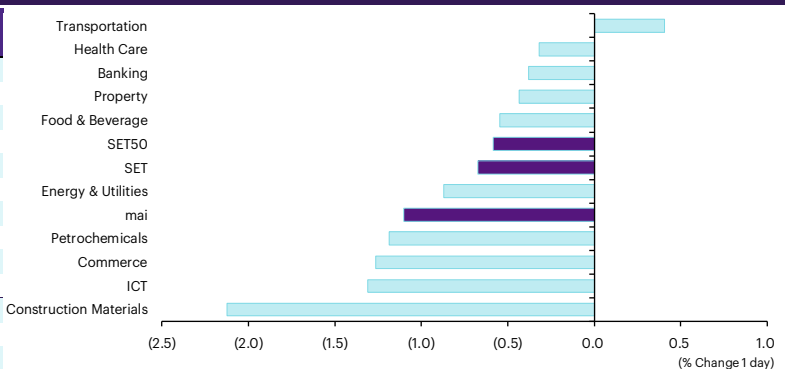
	Price performance (%) *			
	20-Mar	WoW	MoM	YTD
Banking	(0.06)	(0.55)	(0.35)	2.07
Chemicals	0.24	1.62	9.58	(7.80)
Construction Mat.	0.00	0.71	2.92	(2.33)
Consumer Products	0.22	(0.16)	1.59	(5.50)
Health Care	0.02	(0.51)	1.40	(5.27)
Oil, Gas & Coal	0.51	0.39	3.76	(2.11)
Real Estate	0.42	(1.71)	2.62	(3.40)
Retail - Consumer Staples	0.22	(0.16)	1.59	(5.50)
Telecommunications	(0.29)	0.09	7.27	(2.09)
Transportation	0.04	0.72	1.02	(3.51)



* การเคลื่อนไหวรายกลุ่มอุตสาหกรรมของตลาดหุ้นภูมิภาค (%) อิงกับสกุล USD และการเคลื่อนไหวรายกลุ่มอุตสาหกรรมของตลาดหุ้นไทย (%) อิงกับสกุลบาท

การเคลื่อนไหวรายกลุ่มอุตสาหกรรมของตลาดหุ้นไทย

	Price performance (%)			
	20-Mar	WoW	MTD	YTD
Banking	(0.38)	0.21	0.08	(3.22)
Commerce	(1.26)	(1.80)	(1.71)	(0.29)
Construction Materials	(2.13)	(3.27)	(2.23)	(10.89)
Energy & Utilities	(0.87)	0.06	0.98	(2.09)
Food & Beverage	(0.55)	(0.90)	(2.16)	(5.61)
Health Care	(0.32)	(0.24)	1.30	0.66
ICT	(1.31)	(1.34)	2.33	2.02
Petrochemicals	(1.19)	(1.53)	2.15	(3.93)
Property	(0.44)	(1.28)	(1.28)	(4.43)
Transportation	0.41	(0.57)	2.44	5.18
SET	(0.67)	(0.82)	0.18	(3.01)
SET50	(0.58)	(0.67)	0.58	(3.91)
MAI	(1.10)	(0.03)	0.08	0.88



มูลค่าการซื้อขาย 10 อันดับ

Stock	Price (Bt)	Value (Btmn)	Chg (%)
BKGI	4.40	3,227.88	169.94
CPALL	55.50	1,696.67	(1.33)
PTT	34.00	1,587.38	(1.45)
SCC	257.00	1,286.21	(3.02)
ADVANC	208.00	991.91	(0.95)
AOT	65.50	912.22	0.77
KBANK	124.00	803.45	(0.40)
KTB	16.10	787.96	(0.62)
BH	230.00	801.75	(0.86)
BCP	44.75	729.25	4.68

ราคาเพิ่มขึ้น 10 อันดับ

Stock	Price (Bt)	Value (Btmn)	Chg (%)
BKGI	4.40	3,227.88	169.94
RML	0.64	58.90	16.36
BRR	5.00	29.21	10.13
TGPRO	0.14	0.39	7.69
M-STOR	7.50	0.10	7.14
WAVE	0.16	4.30	6.67
BIOTEC	0.42	8.97	5.00
ROCK	10.50	0.01	5.00
BCP	44.75	729.21	4.68
KCG	9.70	70.51	4.30

ราคาลดลง 10 อันดับ

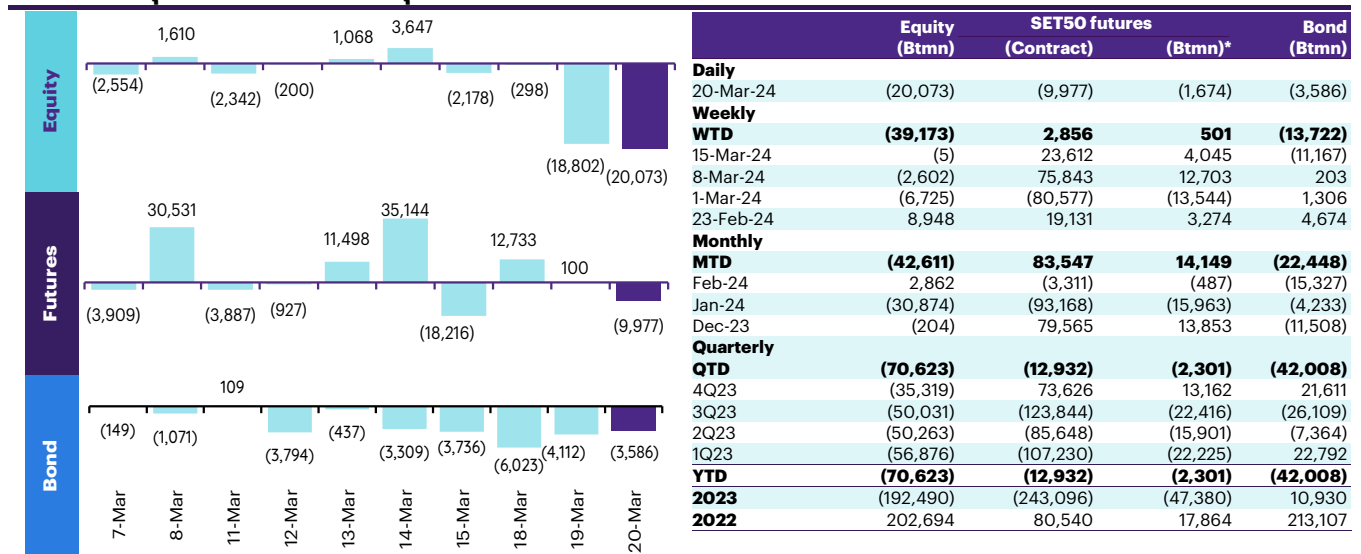
Stock	Price (Bt)	Value (Btmn)	Chg (%)
URBNPF	0.60	1.07	(30.23)
TWZ	0.03	0.22	(25.00)
EMC	0.06	0.62	(14.29)
BSBM	0.76	7.94	(9.52)
JTS	61.75	147.40	(7.49)
GREEN	1.01	3.73	(7.34)
TPOLY	1.35	19.66	(6.90)
ZAA	1.23	4.72	(6.82)
TKT	1.81	1.48	(6.70)
AJA	0.28	10.87	(6.67)

ทิศทางของกระแสเงินทุนต่างชาติ

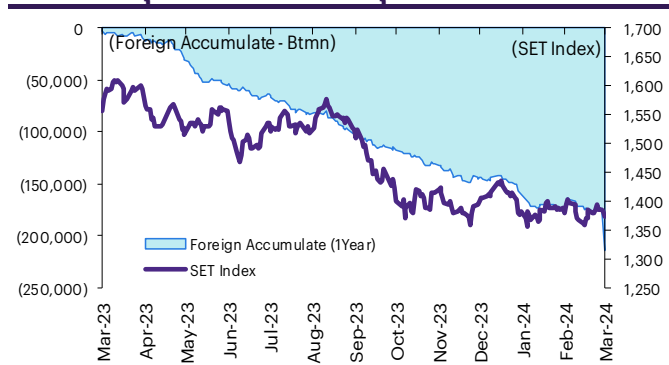
การเคลื่อนย้ายเงินทุนต่างชาติในตลาดหุ้นภูมิภาค

(US\$ Mn)	Thailand	Indonesia	Philippines	Malaysia	Vietnam	India	Taiwan	South Korea	Japan
Daily									
19-Mar-24	(521)	48			(35)		(799)	(241)	
18-Mar-24	(8)	6	(0)	(53)	(38)	(141)	(306)	77	
15-Mar-24	(61)	(97)	(77)	(33)	(53)	93	(524)	(832)	
14-Mar-24	102	123	11	(23)	(37)	(14)	(72)	234	
13-Mar-24	30	449	9	(22)	(19)	1,759	46	161	
Weekly									
WTD	(530)	55	(0)	(88)	(73)	(141)	(1,106)	(164)	2,561
15-Mar-24	(0)	475	(56)	(88)	(106)	2,302	(497)	(771)	0
8-Mar-24	(72)	43	31	(320)	(40)	1,937	3,436	434	2,561
1-Mar-24	(188)	(193)	22	(106)	4	818	(11)	756	1,891
23-Feb-24	249	65	30	164	(59)	570	567	741	(1,369)
Monthly									
MTD	(626)	549	(13)	(503)	(210)	4,360	2,099	(501)	4,452
Feb-24	82	646	129	277	(113)	483	3,390	6,120	7,415
Jan-24	(870)	534	80	145	7	(3,141)	1,433	2,254	17,148
Dec-23	(2)	497	18	56	(411)	7,024	5,361	3,637	(8,192)
YTD	(1,414)	1,729	195	(81)	(316)	1,702	6,921	7,872	29,014

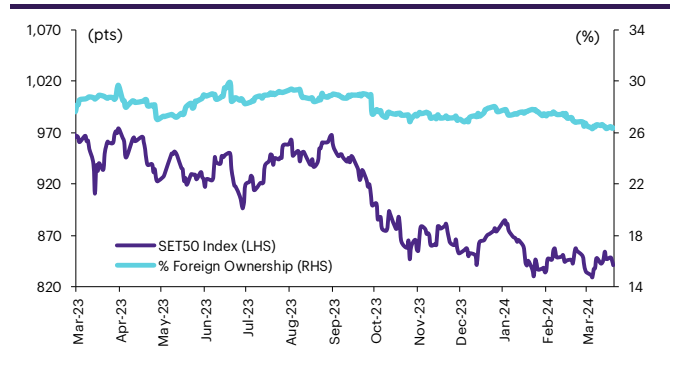
ยอดซื้อขายสุทธิรายวันของนักลงทุนต่างชาติในประเทศไทย



การซื้อขายสุทธิสะสมของนักลงทุนต่างชาติ และ SET



SET50 และสัดส่วนการถือครองของต่างชาติ (ไม่รวม NVDR)



การซื้อขายสุทธิของนักลงทุนต่างชาติ

สัดส่วนการถือครองหุ้นของนักลงทุนต่างชาติเปลี่ยนแปลงมากที่สุด 10 อันดับ

	Fgn hld (%)	Δ Fgn (M.shares)	Buy* (Btmn)
PTTEP	13.33	1.40	215
TOP	17.89	3.58	213
BH	33.15	0.89	205
SCB	18.96	1.60	184
ADVANC	36.85	0.86	178
KBANK	42.03	1.43	177
WHA	14.89	24.14	115
AMATA	11.44	2.16	51
CRC	14.49	1.25	47
SIRI	25.24	24.40	40

ชื่อ-ขาย (สุทธิ) สูงสุด 10 อันดับ NVDR

	Fgn hld (%)	Δ Fgn (M.shares)	Sell* (Btmn)		Buy* (Btmn)	Sell* (Btmn)
CPALL	27.70	(8.53)	(474)	BCP	170	PTT (389)
TISCO	38.28	(2.30)	(228)	SCGP	87	SCC (334)
CPALL	27.70	(8.53)	(474)	PTTEP	73	CPALL (235)
SCGP	3.98	(3.05)	(88)	BH	54	SCB (124)
PTTGC	11.39	(2.16)	(83)	MAJOR	43	ADVANC (104)
CPN	19.64	(1.00)	(64)	BDMS	37	MINT (97)
STA	14.72	(2.89)	(59)	TLI	34	SIRI (81)
BEM	7.66	(5.29)	(43)	HMPRO	34	CRC (56)
AP	21.33	(2.04)	(21)	ROJNA	34	GPSC (51)
BCH	13.34	(0.94)	(20)	KTC	31	IVL (51)

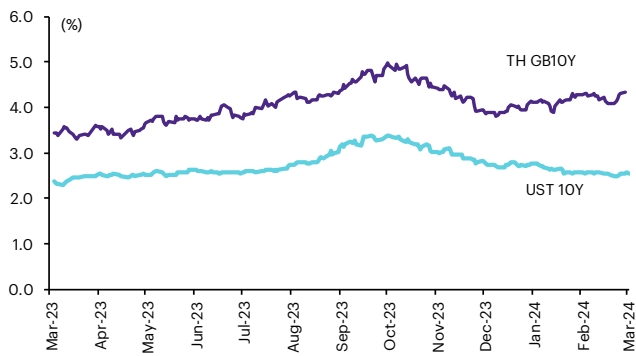
* ประมาณการโดย InnovestX Research

Update ราคาสินทรัพย์ประเภทต่างๆ

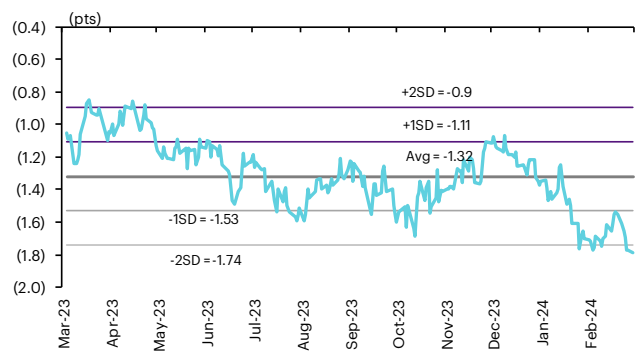
ดัชนีชี้วัดที่สำคัญ

	ราคาปิด	20 บ.ค.	WoW	MoM	YoY	YTD
ดัชนีความเชื่อมั่น						
VIX Index	13.04	(5.64)	(5.16)	(11.35)	(39.01)	4.74
Europe CDS (bps)	55.504	3.06	4.58	(0.35)	(35.86)	(3.08)
LIBOR OIS Spread (bps)	0	0.00	0.00	0.00	(11.75)	0.00
TED Spread (bps)	0.214	(1.23)	1.67	0.72	(18.81)	(4.67)
อัตราแลกเปลี่ยน:						
Dollar Index	103.38	(0.42)	0.58	(0.86)	0.16	1.98
สหรัฐดอลลาร์/บาท	35.98	(0.17)	0.97	(0.05)	4.46	4.68
ยูโร/สหรัฐดอลลาร์	1.09	0.57	(0.20)	1.39	1.48	(0.99)
สหรัฐดอลลาร์/เยนญี่ปุ่น	151.19	0.23	2.39	0.71	14.19	7.23
ตราสารหนี้: (เปลี่ยนแปลง basis points)						
อัตราอ้างอิงพันธบัตรรัฐบาลไทย 2 ปี	2.14%	0.07	1.33	(2.51)	37.78	(20.17)
อัตราอ้างอิงพันธบัตรรัฐบาลไทย 10 ปี	2.55%	(0.55)	5.54	(1.83)	15.72	(14.28)
อัตราอ้างอิงพันธบัตรรัฐบาลสหรัฐ 2 ปี	4.60%	(10.20)	(4.70)	(4.82)	47.37	33.79
อัตราอ้างอิงพันธบัตรรัฐบาลสหรัฐ 10 ปี	4.27%	(2.37)	7.32	(2.61)	69.01	38.83
สินค้าโภคภัณฑ์:						
CRB Index	533.67	(0.55)	0.65	2.11	(1.97)	4.58
ทองคำแท่ง (ดอลลาร์ต่อออนซ์)	2,208.38	2.33	1.58	9.44	13.71	7.06
ค่าการกลั่น (ดอลลาร์ต่อบาร์เรล)	6.18	(9.25)	2.66	(20.87)	(17.38)	(1.75)
น้ำมันตลาดดูไบ (ดอลลาร์ต่อบาร์เรล)	84.62	0.18	1.40	(4.17)	8.53	9.43
น้ำมันตลาดนิวยอร์ก (ดอลลาร์ต่อบาร์เรล)	81.68	(2.14)	2.46	3.14	17.81	68.62
ค่าระวางเรือ (จุด)	2,284.00	(4.52)	(3.63)	40.21	51.06	9.07

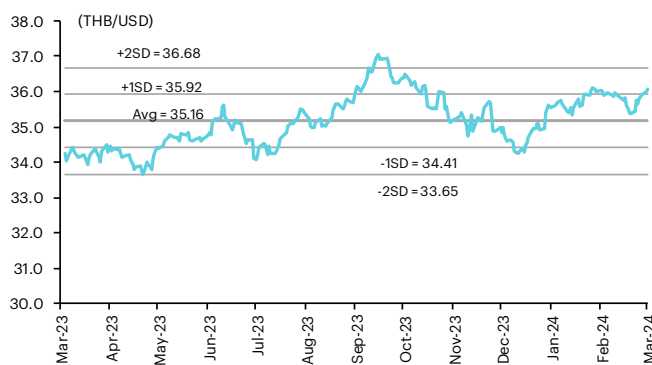
อัตราผลตอบแทนพันธบัตร 10 ปี ของไทยและสหรัฐฯ



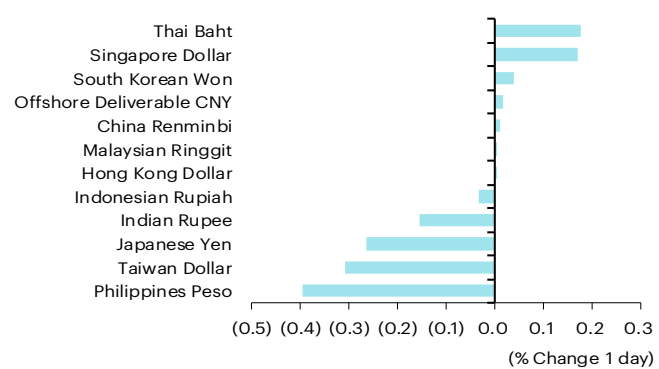
ผลต่างอัตราผลตอบแทนพันธบัตร 10 ปี ของไทยและสหรัฐฯ



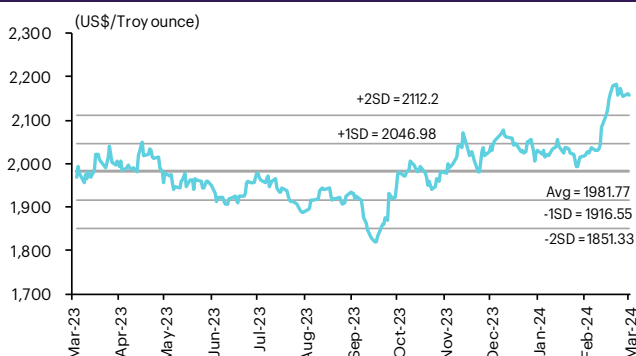
อัตราแลกเปลี่ยน THB/USD



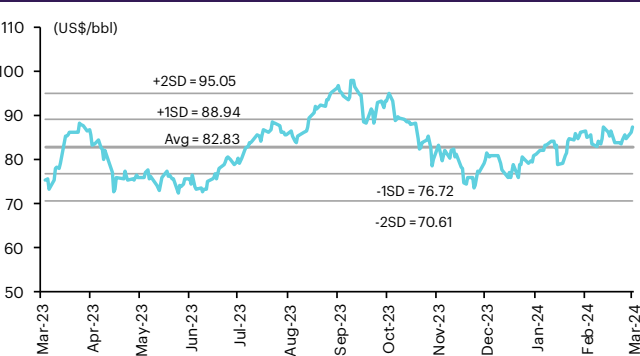
การเคลื่อนไหวของอัตราแลกเปลี่ยนในภูมิภาคต่อดอลลาร์ สรอ



ทองคำ



น้ำมันดิบ Brent



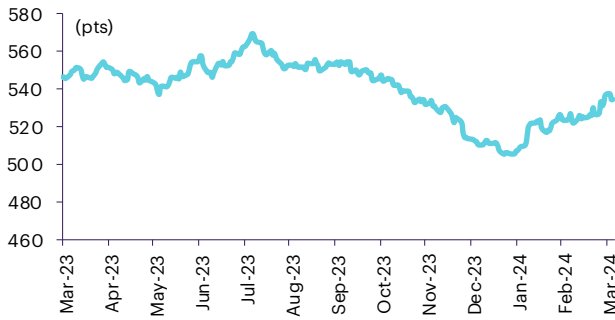
Note: Standard deviation (SD) ไม่ใช่สัญญาณให้ซื้อหรือขาย

Update ราคาสินค้าโภคภัณฑ์

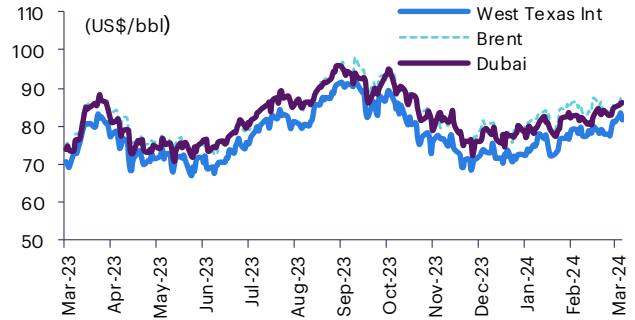
	As of 20-Mar-24	-1W %	Avg. Price QTD in 1Q24	% QoQ	% YoY	Avg. Price in '23	% YoY	Avg. Price in '24	% YoY	Update
CRB Index	533.67	1.4	519.44	(2.3)	(5.9)	546.31	(7.81)	519.44	(4.9)	Daily
Energy Prices										
Crude Oil - Dubai (US\$/bbl)	86.36	4.0	81.02	(3.4)	1.9	81.93	(15.62)	81.02	(1.1)	Daily
Brent Crude (US\$/bbl)	85.42	1.8	82.69	(1.8)	1.8	82.60	(18.40)	82.69	0.1	Daily
West Texas Int. Cushing (US\$/bbl)	81.68	4.8	76.38	(2.7)	(5.9)	77.59	(17.93)	76.38	(1.6)	Daily
Crude Oil - Asia-Pacific Tapis Oil Spot (US\$/bbl)	91.12	3.9	85.76	(3.8)	5.6	86.52	(19.56)	85.76	(0.9)	Daily
Natural Gas Henry Hub (US\$/mmBTU)	1.70	(3.0)	2.04	(27.1)	(39.5)	3.10	(22.39)	2.04	(34.2)	Daily
Coal Price NEX (US\$/MT)	133.58	(3.2)	129.64	(5.0)	(51.1)	178.13	(51.19)	129.64	(27.2)	Friday
Oil Product Prices and Gross Refinery Margin										
Gas Oil 500 ppm Sulfur Singapore (US\$/bbl)	102.20	2.9	101.22	(3.3)	(4.3)	103.11	(21.20)	101.22	(1.8)	Daily
Gas Oil - Dubai (US\$/bbl)	15.84	(2.7)	20.21	(3.0)	(22.9)	21.18	(37.25)	20.21	(4.6)	Daily
Gasoline, 92 RON Spot (US\$/bbl)	102.20	8.6	101.22	(3.3)	(4.3)	103.11	(21.20)	101.22	(1.8)	Daily
Gasoline - Dubai (US\$/bbl)	15.84	43.2	20.21	(3.0)	(22.9)	21.18	(37.25)	20.21	(4.6)	Daily
Fuel Oil 180 Singapore Spot (US\$/bbl)	75.54	8.1	69.21	(33.9)	10.5	70.05	(12.98)	69.21	(1.2)	Daily
Fuel Oil - Dubai (US\$/bbl)	(10.82)	(17.7)	(11.81)	(8.4)	(29.9)	-11.88	(28.43)	(11.81)	(0.6)	Daily
Jet Kerosene - Spot Price (US\$/bbl)	104.54	3.1	102.63	(4.9)	(4.4)	105.01	(16.72)	102.63	(2.3)	Daily
Jet Kerosene - Dubai (US\$/bbl)	18.18	(0.9)	21.61	(10.1)	(22.5)	23.08	(20.38)	21.61	(6.3)	Daily
SG Refinery Margin (US\$/bbl)	6.18	2.7	5.47	(42.7)	(33.7)	6.86	95.65	7.52	9.60172	Daily
Olefins Product Prices and Spread										
Ethylene, FOB Japan Spot (US\$/MT)	900	0.0	889	(4.0)	3.4	835	(16.61)	889	6.5	Tuesday
Ethylene Spread (US\$/MT)	181	(4.2)	207	318.1	29.1	181	(14.77)	207	14.3	Daily
Propylene (Olefins), FOB Japan Spot (US\$/MT)	830	0.0	821	(0.4)	(11.1)	848	(14.27)	821	(3.2)	Tuesday
Propylene Spread (US\$/MT)	111	(6.7)	139	(16.0)	(38.0)	195	(3.11)	139	(28.8)	Daily
Naphtha - Singapore Spot FOB (US\$/MT)	719	1.1	682	3.5	(2.5)	654	(17.11)	682	4.4	Daily
Polyolefins Prices and Spread										
Polye HDPE SE Asia (US\$/MT)	1,040	0.0	1,019	8.2	(4.9)	1,033	(12.49)	1,019	(1.4)	Tuesday
HDPE-Naphtha Spread (US\$/MT)	321	(2.4)	336	214.4	(9.5)	379	(3.18)	336	(11.2)	Daily
Polye LDPE-Film, CFR SE Asia Spot (US\$/MT)	1,140	0.0	1,088	6.4	(5.4)	1,053	(26.77)	1,088	3.3	Tuesday
LDPE-Naphtha Spread (US\$/MT)	421	(1.9)	406	171.7	(9.9)	399	(38.51)	406	1.7	Daily
PP Film, Spot South East Asia (US\$/MT)	1,000	(1.0)	987	2.8	(7.7)	999	(14.92)	987	(1.1)	Tuesday
PP Spread (US\$/MT)	281	(6.0)	305	1.3	(17.5)	345	(10.45)	305	(11.6)	Daily
MEG Prices and Spread										
MEG, CFR South East Asia (US\$/MT)	555	0.9	549	11.7	4.6	500	(14.40)	549	9.8	Tuesday
MEG Spread (US\$/MT)	-3	(62.5)	-2	(95.4)	(77.5)	-17	(52.64)	-2	n.m.	Tuesday
Aromatics Product Prices and Spread										
Paraxylene, FOB USG Spot (US\$/MT)	1,110	3.7	1,095	(62.3)	(0.4)	1,103	(12.51)	1,095	(0.8)	Tuesday
Paraxylene Spread (US\$/MT)	381	3.3	410	7.9	(4.0)	411	(7.19)	410	(0.2)	Tuesday
Paraxylene - 92 RON Spread (US\$/MT)	238	(10.9)	231	18.5	17.2	224	54.61	231	3.5	Daily
Toluene, FOB Korea Spot (US\$/MT)	905	2.3	883	2.0	0.8	892	(7.35)	883	(1.1)	Tuesday
Benzene, CFR Japan Spot (US\$/MT)	1,070	2.4	1,010	9.5	6.5	918	(13.13)	1,010	10.0	Tuesday
Benzene Spread (US\$/MT)	425	2.0	404	20.4	20.2	344	(6.34)	404	17.4	Daily
Benzene - 92 RON Spread (US\$/MT)	198	(18.3)	146	409.5	213.8	38	(164.71)	146	280.7	Daily
Condensate (US\$/MT)	729	4.0	685	(3.3)	1.9	692	(15.39)	685	(1.1)	Daily
PTA Prices and Spread										
PTA, CFR South East Asia (US\$/MT)	785	3.3	783	0.7	(2.4)	802	(9.43)	783	(2.3)	Tuesday
PTA Spread (US\$/MT)	41	(4.2)	50	1.7	(25.0)	62	55.13	50	(20.2)	Tuesday
PVC Prices and Spread										
PVC, CFR South East Asia (US\$/MT)	800	0.0	780	(1.6)	(13.2)	844	(26.72)	780	(32.1)	Tuesday
Ethylene Spread (US\$/MT)	619	1.3	574	(3.9)	(22.4)	663	(29.41)	574	(13.5)	Tuesday
Ethylene Dichloride CFR Far East Asia (US\$/MT)	345	(2.8)	347	18.6	19.6	293	(45.94)	347	18.4	Tuesday
Metal										
Gold (US\$/Troy Ounce)	2,186	0.2	2,060	4.1	8.9	1,943	7.82	2,060	6.0	Daily
LME Copper 3 Month Rolling Forward (US\$/MT)	8,972	3.7	8,505	3.0	(5.0)	8,526	(3.17)	8,505	(0.2)	Daily
Silver Future (US\$/Troy Ounce)	26	4.4	24	(1.6)	4.2	24	n.a.	24	(3.3)	Daily
China Composite Steel Prices (CNY/MT)	4,020	(2.5)	4,244	0.8	(5.7)	4,259	(10.71)	4,244	(0.4)	Daily
Agriculture Prices										
Malaysian Crude Palm Oil Spot Price(MYR/MT)	4,343	3.8	3,960	7.6	(1.3)	3,834	(25.34)	3,960	3.3	Daily
SGX Ribbed Smoked Sheet 3 (RSS3) Futures (US\$/KG.)	263	7.2	209	25.2	29.2	159	(13.70)	209	31.4	Daily
Sugar #11 (US\$/LB)	22	(0.7)	22	(9.8)	21.0	22	31.49	22	(1.2)	Daily
Freight Rate										
Baltic Freight Index: BDIY	2,284	(3.9)	1,806	(11.4)	77.4	1,394	(27.83)	1,806	29.6	Daily
Baltic Supramax Index: BSI58	1,351	2.7	1,162	(10.1)	25.4	1,030	(48.65)	1,162	12.8	Daily

Update ราคาสินค้าโภคภัณฑ์

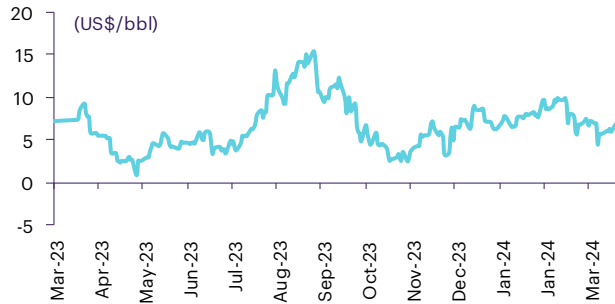
CRB US Spot All Commodities Price Index



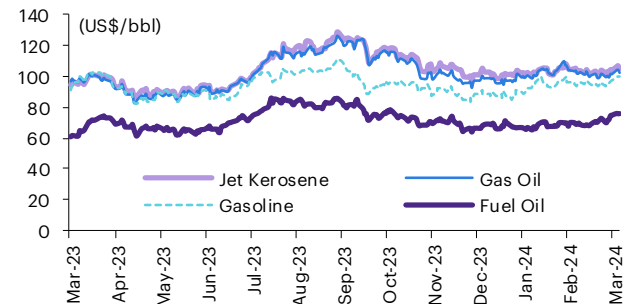
Crude prices



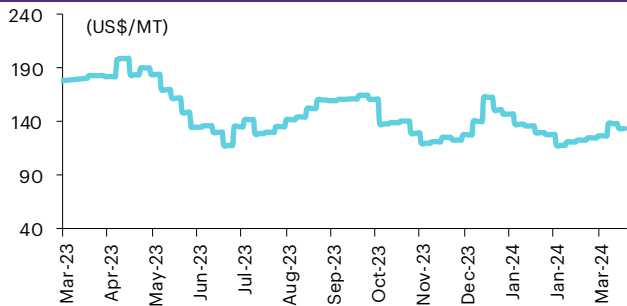
SG Dubai Hydrocracking Refinery Margin



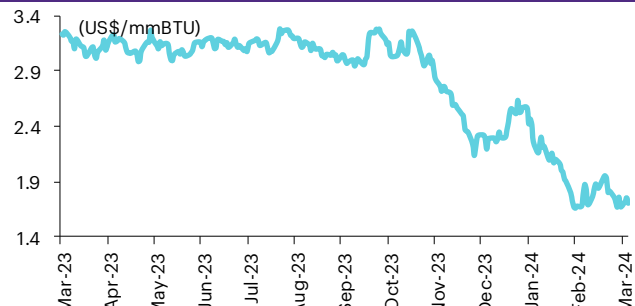
Oil product prices



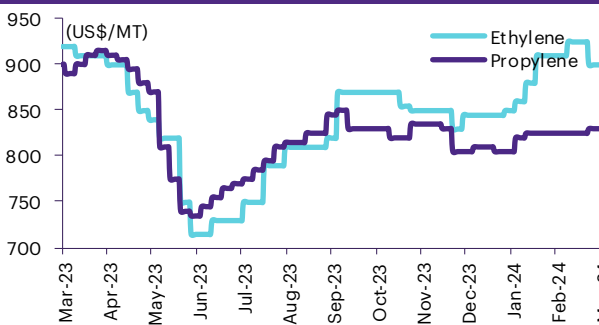
Coal price (NEX)



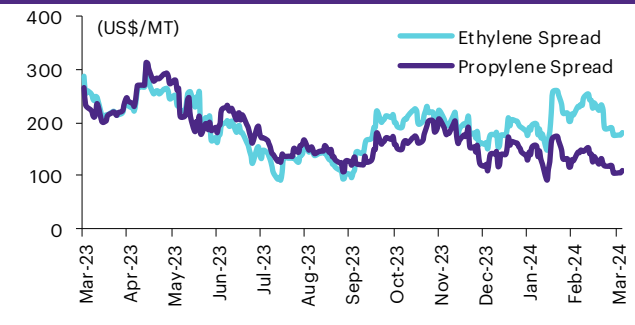
Natural gas prices (Henry hub)



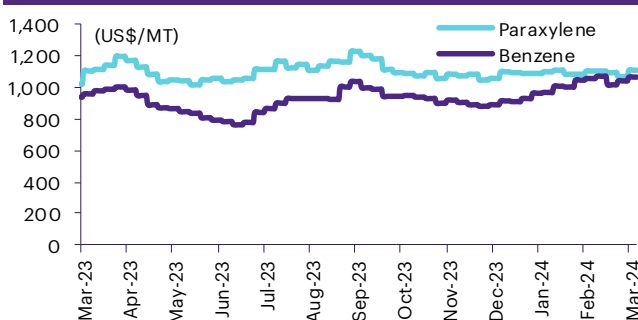
Olefins prices



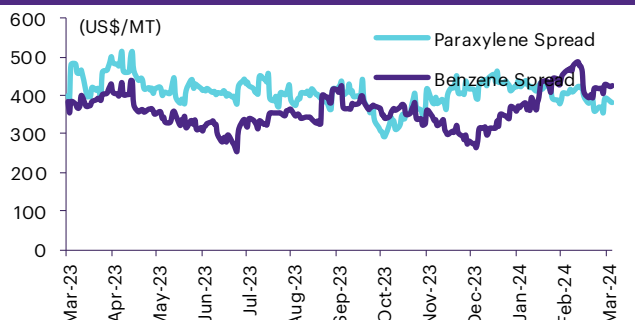
Olefins spreads



Aromatics prices

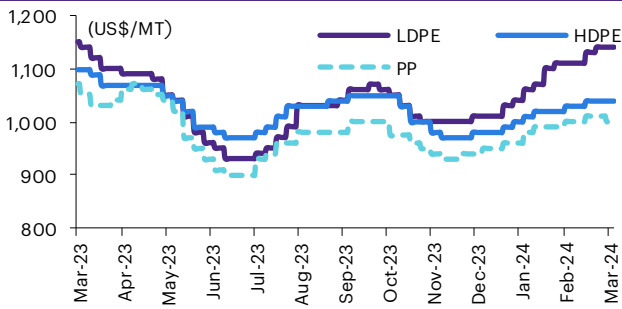


Aromatics spreads

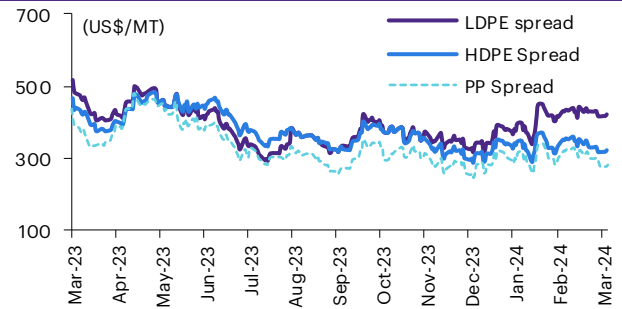


Update ราคาสินค้าโภคภัณฑ์

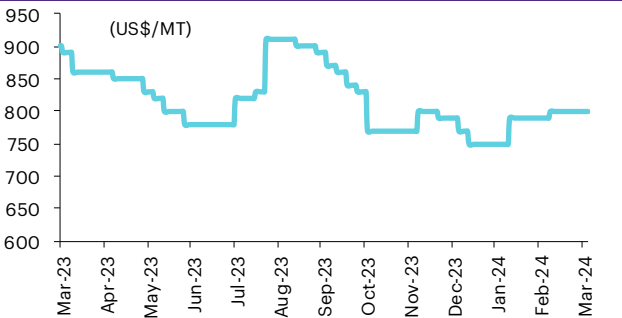
Polyolefins prices



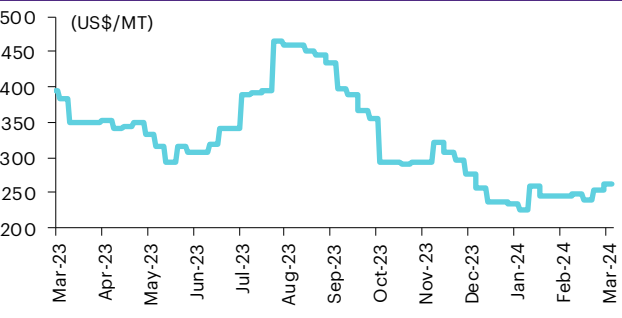
Polyolefins-Naphtha spreads



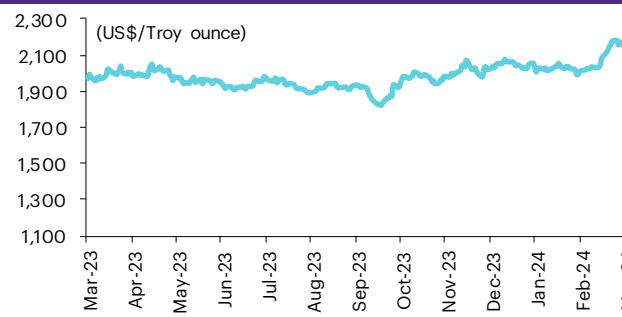
PVC price



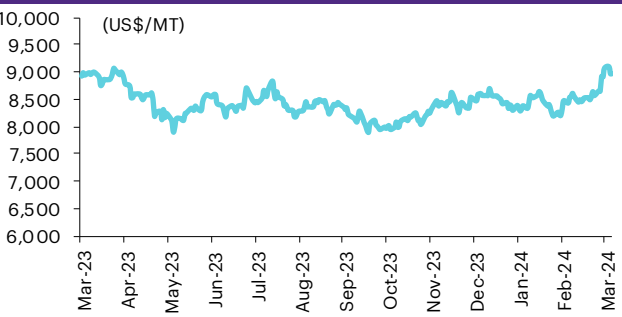
PVC spread



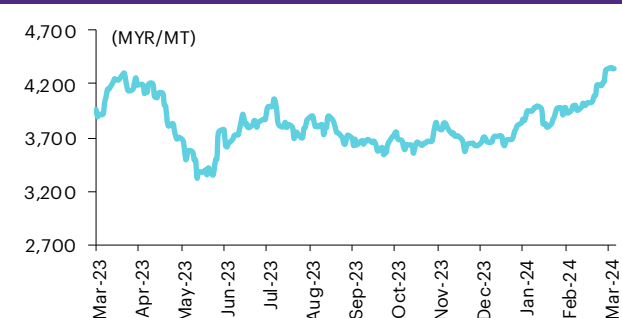
Gold price



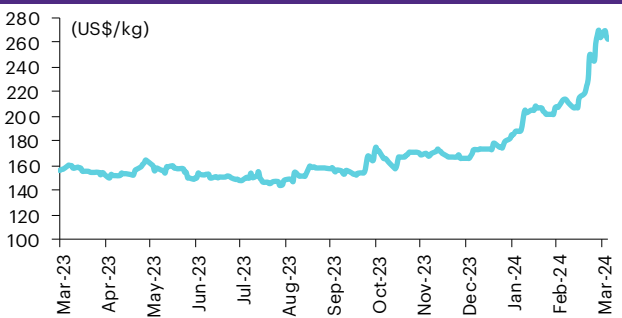
LME copper price



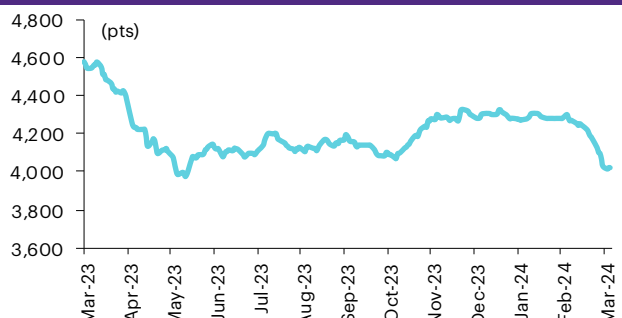
Malaysian crude palm oil price



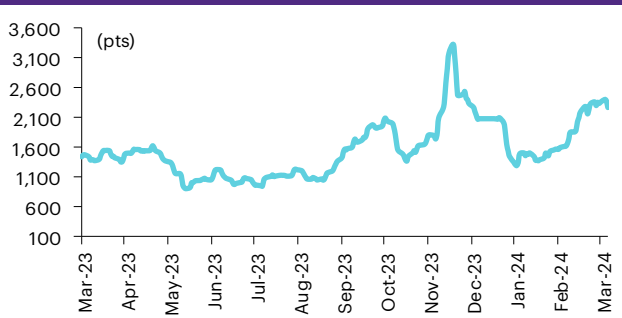
Rubber price (RSS3) futures



Steel price index



Baltic freight index



ที่มา: Bloomberg Finance L.P., TQ Professional, BANPU II: InnoVestX Research

ข้อมูลการขายชอร์ต (short sales)

	ปริมาณหุ้น (หุ้น)	มูลค่าการขายชอร์ต (บาท)	ราคาเฉลี่ย (บาท)	ราคาต่ำสุด 20 มี.ค. 67	ส่วนต่างระหว่างราคาปิด กับราคาขายชอร์ต	% ปริมาณการขายชอร์ต เทียบกับกระดานหลัก
LPN	135,600	479,820	3.54	3.56	(0.60)	31.43
KGI	294,800	1,412,082	4.79	4.76	0.63	27.88
MINT-R	2,624,600	86,830,875	33.08	33.25	(0.50)	26.46
SCC-R	1,255,200	325,128,400	259.03	257.00	0.79	25.45
PSL-R	1,090,100	9,084,340	8.33	8.30	0.40	23.41
SMPC	21,200	185,500	8.75	8.75	0.00	22.53
MBK-R	369,800	5,794,360	15.67	15.70	(0.20)	22.33
SPALI	885,100	18,265,970	20.64	20.70	(0.30)	22.24
OR	2,734,100	48,938,790	17.90	17.90	(0.00)	21.53
EA	1,416,900	49,310,675	34.80	34.50	0.87	21.26
RATCH	1,007,900	28,239,825	28.02	27.75	0.97	21.25
ADVANC	979,000	205,282,000	209.69	208.00	0.81	20.66
CRC-R	3,239,600	120,746,775	37.27	37.25	0.06	20.51
CPN-R	484,400	30,915,025	63.82	63.75	0.11	20.45
TOA	112,600	2,321,920	20.62	20.50	0.59	20.30
GUNKUL	2,730,900	7,792,336	2.85	2.84	0.47	20.28
AWC-R	5,690,200	22,126,426	3.89	3.88	0.22	17.90
BGRIM-R	838,500	24,123,700	28.77	28.50	0.95	17.67
TIDLOR-R	1,187,200	26,649,510	22.45	22.50	(0.23)	17.59
INTUCH	234,600	16,455,775	70.14	69.75	0.56	17.54
TU-R	2,782,600	39,744,000	14.28	14.20	0.58	17.50
LANNA	288,800	4,094,540	14.18	14.10	0.55	17.26
IRPC	3,302,300	6,367,096	1.93	1.91	0.95	17.23
DELTA-R	1,378,600	92,907,000	67.39	66.75	0.96	17.22
S	506,300	427,420	0.84	0.85	(0.68)	17.10
TVO-R	202,600	4,010,570	19.80	19.70	0.48	16.81
TTB	8,503,400	15,739,986	1.85	1.85	0.06	16.77
TU	2,643,600	37,713,430	14.27	14.20	0.46	16.63
M-CHAI	1,500	100,500	67.00	67.25	(0.37)	16.48
PTTGC	659,700	25,689,025	38.94	38.50	1.14	16.29
EPG	396,100	2,764,320	6.98	6.95	0.42	16.26
GPSC-R	906,100	50,193,700	55.40	55.25	0.26	16.19
STEC	1,002,300	10,583,810	10.56	10.60	(0.38)	16.16
III	255,300	2,325,160	9.11	9.10	0.08	15.95
BEM	4,239,700	34,680,035	8.18	8.20	(0.25)	15.89
AI	20,600	87,344	4.24	4.22	0.47	15.69
RCL	544,400	10,490,660	19.27	19.00	1.42	15.13
SAWAD-R	1,275,000	51,362,300	40.28	40.00	0.71	15.03
OR-R	1,902,200	34,058,500	17.90	17.90	0.03	14.98
IVL-R	2,919,400	70,620,880	24.19	24.10	0.37	14.51
ORI-R	507,500	3,547,605	6.99	7.00	(0.14)	14.46
BTS-R	13,798,900	73,981,325	5.36	5.40	(0.71)	14.44
TPIPL	462,500	633,705	1.37	1.37	0.01	14.43
JAPAN13	22,679	88,447	3.90	0.01	32,523.85	14.40
PTTEP	571,400	87,860,550	153.76	153.00	0.50	14.31
GLOBAL-R	811,900	13,799,900	17.00	17.20	(1.18)	14.24
BBL	532,400	74,108,750	139.20	138.50	0.50	14.08
PSH	59,300	697,950	11.77	11.70	0.60	14.05
RBF	509,500	5,874,540	11.53	11.40	1.14	14.00
KEX	575,300	3,135,385	5.45	5.45	0.00	13.98
LH-R	6,752,200	47,002,645	6.96	7.05	(1.26)	13.95
TISCO	192,700	19,221,825	99.75	99.50	0.25	13.72
COM7-R	3,604,400	66,108,390	18.34	18.10	1.33	13.66
GUNKUL-R	1,805,500	5,175,804	2.87	2.84	0.94	13.41
PTG-R	731,800	6,370,005	8.70	8.80	(1.08)	13.37
KKP	208,000	10,625,400	51.08	51.00	0.16	13.30
BANPU	8,219,600	47,013,590	5.72	5.65	1.23	13.21
EA-R	875,400	30,404,850	34.73	34.50	0.67	13.14
KTC	263,200	11,905,350	45.23	45.00	0.52	13.13
ASK	62,100	1,065,120	17.15	17.10	0.30	12.93
KBANK	831,900	103,330,600	124.21	124.00	0.17	12.87
BCH	869,700	19,005,710	21.85	21.60	1.17	12.79
GFPT	485,800	5,913,140	12.17	12.10	0.59	12.79
WHA-R	5,059,600	24,120,080	4.77	4.78	(0.27)	12.74
OSP-R	1,201,900	23,784,500	19.79	19.80	(0.06)	12.69
SCB	604,900	69,692,050	115.21	115.00	0.18	12.60
COM7	3,298,400	60,650,070	18.39	18.10	1.59	12.50
MTC-R	941,000	44,160,900	46.93	47.00	(0.15)	12.41
BAFS	26,800	635,160	23.70	23.60	0.42	12.23
ADVANC-R	578,600	121,152,800	209.39	208.00	0.67	12.21
TTW	118,300	1,070,615	9.05	9.00	0.56	12.13

	ปริมาณหุ้น (หุ้น)	มูลค่าการขายชอร์ต (บาท)	ราคาเฉลี่ย (บาท)	ราคาต่ำสุด 20 มี.ค. 67	ส่วนต่างระหว่างราคาปิด กับราคาขายชอร์ต	% ปริมาณการขายชอร์ต เทียบกับกระดานหลัก
AOT	1,658,600	109,342,325	65.92	65.50	0.65	12.05
CENTEL-R	230,200	9,967,775	43.30	43.25	0.12	11.87
KTB	5,700,600	92,163,180	16.17	16.10	0.42	11.70
PTL	108,300	1,070,925	9.89	9.85	0.39	11.58
SIRI-R	21,402,000	35,692,660	1.67	1.65	1.07	11.54
BA	192,600	3,058,440	15.88	15.80	0.50	11.51
TQM	32,200	855,900	26.58	26.25	1.26	11.32
DOHOME	485,100	5,440,140	11.21	11.20	0.13	11.23
TOP-R	1,083,800	64,943,775	59.92	59.50	0.71	11.19
MINT	1,109,100	36,802,000	33.18	33.25	(0.20)	11.18
DMT	151,300	1,785,340	11.80	11.70	0.85	11.17
SIRI	20,469,100	34,276,866	1.67	1.65	1.49	11.04
PLANB	541,900	4,579,055	8.45	8.40	0.60	10.92
CBG-R	240,500	15,243,650	63.38	63.00	0.61	10.89
SAWAD	923,600	37,232,650	40.31	40.00	0.78	10.89
STGT	761,900	7,113,995	9.34	9.20	1.49	10.82
CPN	256,100	16,363,525	63.90	63.75	0.23	10.81
TOP	1,043,200	62,496,125	59.91	59.50	0.69	10.77
AH	68,600	1,536,640	22.40	22.30	0.45	10.69
ERW	508,600	2,326,132	4.57	4.58	(0.14)	10.68
TIPH	93,800	2,968,925	31.65	31.75	(0.31)	10.67
SPCG	26,900	322,800	12.00	12.10	(0.83)	10.57
CKP-R	574,000	2,262,744	3.94	3.92	0.56	10.44
TKC	39,900	538,870	13.51	13.30	1.55	10.33
THG	24,000	996,575	41.52	41.25	0.66	10.13
CPALL	3,042,300	170,240,450	55.96	55.50	0.82	10.08
GLOBAL	571,600	9,704,680	16.98	17.20	(1.29)	10.02
TRUE	7,704,000	60,697,875	7.88	7.80	1.01	9.66
GULF	681,100	30,270,450	44.44	44.50	(0.13)	9.41
PSL	428,500	3,579,275	8.35	8.30	0.64	9.20
HENG	230,800	421,449	1.83	1.81	0.89	9.17
SPRC	2,763,600	24,624,175	8.91	8.65	3.01	9.02
HMPRO	2,583,600	28,056,470	10.86	10.80	0.55	8.97
DELTA	717,100	48,538,825	67.69	66.75	1.40	8.96
DCC	399,800	761,644	1.91	1.92	(0.78)	8.87
BGRIM	419,100	12,061,100	28.78	28.50	0.98	8.83
CHG	635,100	1,854,492	2.92	2.92	0.00	8.83
DCC-R	396,300	750,783	1.89	1.92	(1.33)	8.79
AAV	1,381,800	3,297,512	2.39	2.38	0.27	8.79
BA-R	145,400	2,299,390	15.81	15.80	0.09	8.69
BANPU-R	5,362,600	30,623,465	5.71	5.65	1.07	8.62
BEM-R	2,291,700	18,725,995	8.17	8.20	(0.35)	8.59
SJWD	189,600	3,094,370	16.32	16.50	(1.09)	8.49
CPAXT-R	940,100	29,846,075	31.75	31.50	0.79	8.48
QH	1,877,600	4,093,168	2.18	2.18	0.00	8.47
WP	2,900	12,296	4.24	4.24	0.00	8.46
AWC	2,681,900	10,427,174	3.89	3.88	0.21	8.44
BH	275,400	63,448,200	230.39	230.00	0.17	8.26
CBG	181,500	11,502,650	63.38	63.00	0.60	8.22
AH-R	52,600	1,178,240	22.40	22.30	0.45	8.20
BAM	918,300	8,697,800	9.47	9.45	0.23	8.18
EASTW	20,400	71,400	3.50	3.50	0.00	8.12
PTT-R	3,767,100	128,566,525	34.13	34.00	0.38	8.08
LANNA-R	135,000	1,913,680	14.18	14.10	0.53	8.07
WHA	3,156,600	15,041,122	4.76	4.78	(0.31)	7.95
MTC	602,300	28,354,375	47.08	47.00	0.16	7.94
BEC	144,100	688,820	4.78	4.74	0.85	7.94
CPAXT	876,400	28,099,575	32.06	31.50	1.79	7.91
SCGP-R	920,800	26,869,875	29.18	29.00	0.62	7.85
CRC	1,226,700	45,842,625	37.37	37.25	0.32	7.77
PTTGC-R	307,700	11,988,200	38.96	38.50	1.20	7.60
AMATA	323,400	7,688,200	23.77	23.80	(0.11)	7.57
KKP-R	117,000	5,967,000	51.00	51.00	0.00	7.48
AMATA-R	317,300	7,542,160	23.77	23.80	(0.13)	7.43
SABINA	30,300	772,650	25.50	25.50	0.00	7.29
SCC	358,100	93,422,300	260.88	257.00	1.51	7.26
SPALI-R	287,500	5,945,090	20.68	20.70	(0.10)	7.23
JAS	1,899,400	3,757,304	1.98	1.94	1.97	7.17
BCPG	81,900	583,275	7.12	7.05	1.02	7.10
DOHOME-R	306,600	3,423,340	11.17	11.20	(0.31)	7.10
BLA	59,600	1,087,560	18.25	18.10	0.82	7.08
STEC-R	438,400	4,663,300	10.64	10.60	0.35	7.07
HANA-R	437,800	16,550,800	37.80	37.50	0.81	7.07

ที่มา: ข้อมูลหลักทรัพย์แห่งประเทศไทย และ: InnovestX Research

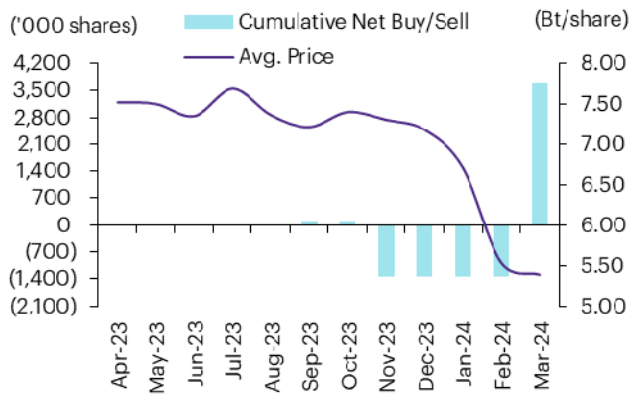
สรุปการซื้อขายหุ้นของผู้บริหาร

1. รายงานการซื้อขายหุ้นของผู้บริหาร ณ วันที่ 20 มี.ค. 2567

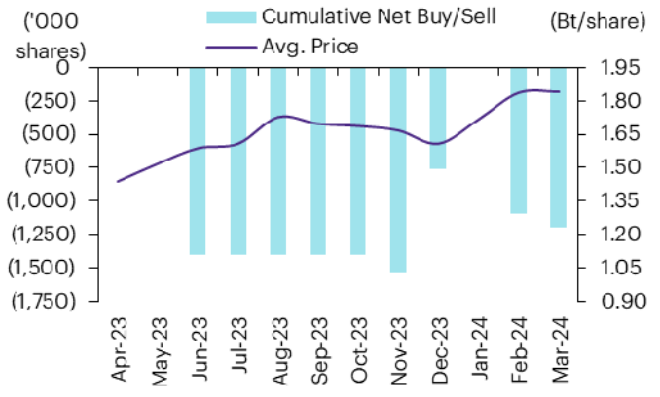
ชื่อบริษัท	ชื่อผู้บริหาร	ประเภท หลักทรัพย์	วันที่ได้มา /จำนวน	จำนวน (หุ้น)	ราคา (บาท)	รวม (บาท)	วิธีการ ได้มา/ /จำนวน	
ACC	นาง สุพิน ศิริโชค	หุ้นสามัญ	13-03-67	600,000	0.43	258,000	ซื้อ	
ACC	นาง สุพิน ศิริโชค	หุ้นสามัญ	14-03-67	1,300,000	0.44	572,000	ซื้อ	
ACC	นาง สุพิน ศิริโชค	หุ้นสามัญ	18-03-67	50,000	0.43	21,500	ซื้อ	
AMARIN	นาย ฐาปน สิริวัฒนภักดี	หุ้นสามัญ	18-03-67	4,310,490	5.00	21,552,450	ซื้อ	
APCO	นาง อรุณี วิริยะจิตตรา	หุ้นสามัญ	19-03-67	162,800	5.00	814,000	ขาย	
APCO	นาย พิเชษฐ วิริยะจิตตรา	หุ้นสามัญ	19-03-67	162,800	5.00	814,000	ขาย	
BTS	นาย กวิน กาญจนพาสน์	หุ้นสามัญ	19-03-67	5,000,000	5.39	26,950,000	ซื้อ	
EP	นาย ยุทธ ชินสุภักกุล	หุ้นสามัญ	18-03-67	7,500	2.90	21,750	ขาย	
EP	นาย ยุทธ ชินสุภักกุล	หุ้นสามัญ	19-03-67	300	2.72	816	ซื้อ	
JR	นาย จรัญ วิวัฒน์เจษฎาวัฒน์	หุ้นสามัญ	19-03-67	24,000	4.43	106,320	ซื้อ	
JR	นาย ธีรนนท์ วิวัฒน์เจษฎาวัฒน์	หุ้นสามัญ	19-03-67	21,800	4.43	96,574	ซื้อ	
JR	นาย บันดาล พงศ์ศาสตร์	หุ้นสามัญ	07-03-67	7,100	4.50	31,950	ขาย	
JR	นาย บันดาล พงศ์ศาสตร์	หุ้นสามัญ	19-03-67	200	4.60	920	ขาย	
JR	นาย บันดาล พงศ์ศาสตร์	หุ้นสามัญ	20-03-67	9,800	4.40	43,120	ขาย	
KEX	นาย เกล็ดชัย เบลญจอารศรีกุล	หุ้นสามัญ	18-03-67	2,000	5.50	11,000	ขาย	
KEX	นาย เกล็ดชัย เบลญจอารศรีกุล	หุ้นสามัญ	19-03-67	9,845,700	5.50	54,151,350	ขาย	
MICRO	นาย ปรีดา ไธรมณีรัตน์	หุ้นสามัญ	18-03-67	100,000	2.28	228,000	ขาย	
PCC	นาย กิตติ สัมฤทธิ์	หุ้นสามัญ	19-03-67	7,000	3.10	21,700	ซื้อ	
RPH	นาย ธีระวัฒน์ ศรีนัครินทร์	หุ้นสามัญ	19-03-67	30,000	6.30	189,000	ซื้อ	
SABUY	นาย ชูเกียรติ รุจนพรพจน์	หุ้นสามัญ	19-03-67	1,080,000	4.78	5,162,400	ซื้อ	
SCN	นาย ธัญชาติ กิ่งพิพิธ	ใบแสดงสิทธิที่จะซื้อหุ้นที่โอนเปลี่ยนมือได้	19-03-67	10,000,000	0.10	1,000,000	ขาย	
SFLEX	นาย ปรินทร์ธรณ์ อภิธนาศรีวงศ์	หุ้นสามัญ	19-03-67	100,000	3.19	319,000	ซื้อ	
SINO	นาย นันทน์นัส วิทยศักดิ์พันธ์	หุ้นสามัญ	18-03-67	38,400	1.45	55,680	ซื้อ	
SINO	นาย นันทน์นัส วิทยศักดิ์พันธ์	หุ้นสามัญ	18-03-67	36,000	1.45	52,200	ซื้อ	
SINO	นาย นันทน์นัส วิทยศักดิ์พันธ์	หุ้นสามัญ	18-03-67	88,100	1.43	125,983	ซื้อ	
SINO	นาย นันทน์นัส วิทยศักดิ์พันธ์	หุ้นสามัญ	18-03-67	89,100	1.44	128,304	ซื้อ	
TFI	นาย เฉลิมชัย มหากิจศิริ	หุ้นสามัญ	14-03-67	400,000,000	0.09	36,000,000	ขาย	
TKC	นางสาว รดาภรณ์ มีแต่้ม	หุ้นสามัญ	15-03-67	5,500	13.60	74,800	ซื้อ	
TKC	นางสาว รดาภรณ์ มีแต่้ม	หุ้นสามัญ	15-03-67	1,500	13.60	20,400	ซื้อ	
TKC	นางสาว รดาภรณ์ มีแต่้ม	หุ้นสามัญ	18-03-67	1,000	13.60	13,600	ซื้อ	
TKC	นางสาว รดาภรณ์ มีแต่้ม	หุ้นสามัญ	19-03-67	1,000	13.70	13,700	ซื้อ	
TRUBB	นาย วรเทพ วงศ์สุภักกุล	ใบสำคัญแสดงสิทธิที่จะซื้อหุ้น	19-03-67	2,000,400	0.17	340,068	ขาย	
TTB	นาย แอนดรูว์ เคนท์ แจน	หุ้นสามัญ	18-03-67	1,000,000	1.84	1,840,000	ขาย	
ZEN	นาย ศิริวัฒน์ ชัชวาลย์	หุ้นสามัญ	18-03-67	17,400	8.45	147,030	ขาย	
					Total			
						ซื้อ	55,734,427	
						ขาย	95,443,188	
						สุทธิ	(39,708,761)	

2. ยอดซื้อ/ขายสุทธิสะสม 12 เดือนของหุ้นที่อยู่ภายใต้การวิเคราะห์ของ InnovestX

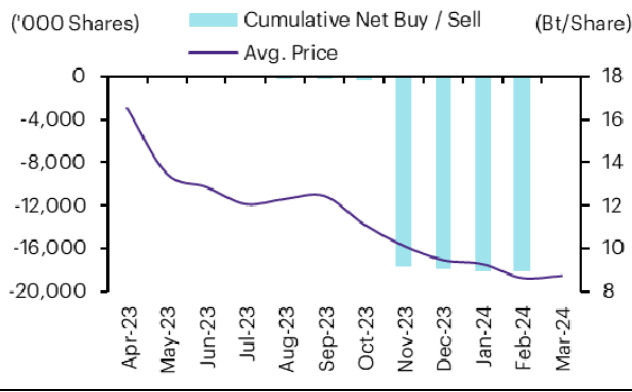
BTS



TTB



ZEN



ปฏิทินหุ้น

จันทร์	อังคาร	พุธ	พฤหัสบดี	ศุกร์
18	19	20	21	22
XD CMR Bt0.055 HPF Bt0.117 M-II Bt0.165 MNIT Bt0.03 MNIT2 Bt0.05 MNRF Bt0.024 M-STOR Bt0.115 THG Bt0.45 TNR Bt0.25 PD SPRIME Bt0.14 Share listing SDC 92,063,491 Shares UBIS 250 Shares	XD ADD Bt0.15 ASIMAR Bt0.08 CCET Bt0.075 MASTER Bt0.01587302 MASTER 1 : 0.142857142857 XD(ST) NTV Bt1.46 PATO Bt0.5 PYLON Bt0.14 SQ Bt0.0455 SYNEX Bt0.26 TEGH Bt0.1 TKS Bt0.17 TMILL Bt0.07 UBE Bt0.0156 XR RT 4 : 1 @Bt0.55 PD BKKCP Bt0.16 MIPF Bt0.33 Share listing GCAP 4,000,000 Shares HEALTH 77 Shares	XD KCAR Bt0.11 MBK Bt0.4 TSTE Bt0.06 TTA Bt0.18 PD CPTGF Bt0.1266 EGATIF Bt0.1069 FUTUREPF Bt0.29994 HFT Bt0.3 KBSPIF Bt0.176 TFFIF Bt0.1039 TIF1 Bt0.15 TTLPF Bt0.4875 New securities BKG1 (SET Index)	XD AMC Bt0.19 CMAN Bt0.07 NC Bt0.02 TAN Bt0.2 PD BRRGIF Bt0.17767 KTBSTMR Bt0.1765 SUPEREIF Bt0.08841 Share listing CHO 442,540,706 Shares KKP 9,371 Shares MBK 861,959 Shares PPM 222,222,011 Shares PRG 7,656 Shares	XD KJL Bt0.3 LST Bt0.25 XW PRG 20 : 1 PD AMATAR Bt0.066 APURE Bt0.15 B-WORK Bt0.227466 GAHREIT Bt0.31 GRORREIT Bt0.28 SBUX80X Bt0.0073 WHART Bt0.13 Last trading day XPG-W4
XD HARN Bt0.15 KCE Bt0.7 LEE Bt0.09 SYNTEC Bt0.03 XW BWG 6 : 1 XE XPG-W4 1 : 6.621 @Bt0.815 PD GFC Bt0.13 TPRIME Bt0.1071	XD VIH Bt0.2	XD RAM Bt0.2 STEC Bt0.15 PD AIMCG Bt0.0627 AIMIRT Bt0.215 BOFFICE Bt0.1607 LHHOTEL Bt0.27 LHPF Bt0.08 LHSC Bt0.205 MJLF Bt0.135 QHHR Bt0.151 QHPF Bt0.12 SRIPANWA Bt0.1792 SSTRT Bt0.2	XD Q-CON Bt1 PD ALLY Bt0.163 DREIT Bt0.1975 HPF Bt0.117 M-II Bt0.165 MNIT Bt0.03 MNIT2 Bt0.05 MNRF Bt0.024 M-STOR Bt0.115 WHAIR Bt0.1369	

จันทร์	อังคาร	พุธ	พฤหัสบดี	ศุกร์
1	2	3	4	5
XD DCC Bt0.012 SCGD Bt0.15 UPF Bt0.86	XD SCGP Bt0.3	XE KUN-W1 1 : 1 @Bt2.8	XD SCC Bt3.5 SMPC Bt0.21	XD BANPU Bt0.2 BPP Bt0.4 CPAXT Bt0.39 GPI Bt0.055
XD ชดเชยวันพระบาทสมเด็จพระพุทธยอดฟ้าจุฬาโลกมหาราช และวันพิธีเสกมหาจักรีบรมราชวงศ์ (วันเสาร์ที่ 6 เมษายน 2567)	XD MAJOR Bt0.15 TMT Bt0.15 XE NDR-W2 1 : 1 @Bt3.5 NEWS-W7 1 : 1 @Bt0.05	XD BLC Bt0.07 KCC Bt0.0543 KLINIQ Bt0.75 XR RML 9.38 : 1 @Bt0.42	XD ATP30 Bt0.02 AUCT Bt0.37 SUTHA Bt0.08 PD MSFT80X Bt0.00997 MSFT80X Bt- SCCC Bt7	วันหยุดพิเศษ
วันสงกรานต์	ชดเชยวันสงกรานต์ (วันเสาร์ที่ 13 เมษายน 2567 และ วันอาทิตย์ที่ 14 เมษายน 2567)	XD JMT Bt0.49 KTB Bt0.868 KTB-P Bt1.0225 KTC Bt1.27 SCB Bt7.84 TTB Bt0.055 PD ADVANC Bt4.61 LPN Bt0.05 POLY Bt0.29	XD IT Bt0.1 PHG Bt0.52 STA Bt1 STGT Bt0.5 STP Bt0.25 TCAP Bt2 TCAP-P Bt2 UKEM Bt0.01 YUASA Bt0.412 XE TFG-W3 1 : 1 @Bt5.5 PD BOL Bt0.175	XD JPARK Bt0.0375 KWC Bt0.5 PSL Bt0.05 XE K-W2 1 : 1 @Bt0.8 PD INTUCH Bt1.7 Q-CON Bt1

XD - Cash Dividend
 XD(ST) - Stock Dividend

PD - Payment Date
 XR - Rights for Common

XW - Rights for Warrant
 XT - Rights for Transferable Subscription Right

XE - Warrant Exercise
 CW - Capital write-down

SP - Suspension

Sharecode	Effdate	Enddate	หลักทรัพย์ที่เข้าข่ายมาตรการ กำกับการซื้อขาย			หลักทรัพย์ภายใต้เครื่องหมาย C		หลักทรัพย์ภายใต้ เครื่องหมาย NC (Non Compliance)	
			Turnover list	Level (**)	หมายเหตุ	Caution : "C"	สาเหตุ	"NC"	สาเหตุ
KC	19/05/2022	จนกว่าจะได้รับ การเปลี่ยนแปลง จาก SET	-	-	-	✓	วันที่ 19/05/2022 ขึ้นเครื่องหมาย C เหตุผล: ส่วนของผู้ถือหุ้น < 50% ของทุนชำระแล้ว สำหรับ งบการเงิน ไตรมาสที่ 1 สิ้นสุดวันที่ 31 มีนาคม 2565	-	-
SMK	25/05/2022	จนกว่าจะได้รับ การเปลี่ยนแปลง จาก SET	-	-	-	✓	วันที่ 20/05/2022 ขึ้นเครื่องหมาย C เหตุผล: ศาลรับคำร้องขอฟื้นฟูกิจการ 'วันที่ 25/05/2022 เพิ่มเหตุขึ้นเครื่องหมาย C เหตุผล: ส่วนของผู้ถือหุ้น < 50% ของทุนชำระแล้ว สำหรับ งบการเงิน ไตรมาสที่ 1 สิ้นสุดวันที่ 31 มีนาคม 2565	-	-
W	16/11/2022	จนกว่าจะได้รับ การเปลี่ยนแปลง จาก SET	-	-	-	✓	วันที่ 16/11/2022 ขึ้นเครื่องหมาย C เหตุผล: ส่วนของผู้ถือหุ้น < 50% ของทุนชำระแล้ว สำหรับ งบการเงิน ไตรมาสที่ 3 สิ้นสุดวันที่ 30 กันยายน 2565	-	-
TRUEE	22/02/2023	จนกว่าจะได้รับ การเปลี่ยนแปลง จาก SET	-	-	-	✓	วันที่ 22/02/2023 ขึ้นเครื่องหมาย C เหตุผล: ส่วนของผู้ถือหุ้น < 50% ของทุนชำระแล้ว สำหรับ งบการเงินประจำปี สิ้นสุดวันที่ 31 ธันวาคม 2565	-	-
SDC	27/02/2023	จนกว่าจะได้รับ การเปลี่ยนแปลง จาก SET	-	-	-	✓	วันที่ 27/02/2023 ขึ้นเครื่องหมาย C เหตุผล: ส่วนของผู้ถือหุ้น < 50% ของทุนชำระแล้ว สำหรับ งบการเงินประจำปี สิ้นสุดวันที่ 31 ธันวาคม 2565	-	-
KKC	17/05/2023	จนกว่าจะได้รับ การเปลี่ยนแปลง จาก SET	-	-	-	✓	วันที่ 17/05/2023 ขึ้นเครื่องหมาย C เหตุผล: ส่วนของผู้ถือหุ้น < 50% ของทุนชำระแล้ว สำหรับ งบการเงิน ไตรมาสที่ 1 สิ้นสุดวันที่ 31 มีนาคม 2566	-	-
STARK	19/05/2023	จนกว่าจะได้รับ การเปลี่ยนแปลง จาก SET	-	-	-	✓	วันที่ 19/05/2023 ขึ้นเครื่องหมาย C เหตุผล: สำนักงาน ก.ล.ต. แจ้งให้บริษัทจัดให้มี Special Audit	-	-
KWI	16/08/2023	จนกว่าจะได้รับ การเปลี่ยนแปลง จาก SET	-	-	-	✓	วันที่ 16/08/2023 ขึ้นเครื่องหมาย C เหตุผล: ส่วนของผู้ถือหุ้น < 50% ของทุนชำระแล้ว สำหรับ งบการเงิน ไตรมาสที่ 2 สิ้นสุดวันที่ 30 มิถุนายน 2566	-	-
ALL	17/08/2023	จนกว่าจะได้รับ การเปลี่ยนแปลง จาก SET	-	-	-	✓	วันที่ 17/08/2023 ขึ้นเครื่องหมาย C เหตุผล: ส่วนของผู้ถือหุ้น < 50% ของทุนชำระแล้ว สำหรับ งบการเงิน ไตรมาสที่ 2 สิ้นสุดวันที่ 30 มิถุนายน 2566 วันที่ 03/10/2023 เพิ่มเหตุขึ้นเครื่องหมาย C ศาลรับคำฟ้องล้มละลาย	-	-
JKN	13/11/2023	จนกว่าจะได้รับ การเปลี่ยนแปลง จาก SET	-	-	-	✓	วันที่ 13/11/2023 ขึ้นเครื่องหมาย C เหตุผล: ศาลรับคำร้องขอฟื้นฟูกิจการ	-	-
ALL	28/02/2024	จนกว่าจะได้รับ การเปลี่ยนแปลง จาก SET	-	-	-	✓	วันที่ 28/02/2024 ขึ้นเครื่องหมาย C เหตุผล: ส่วนของผู้ถือหุ้น < 50% ของทุนชำระแล้ว สำหรับ งบการเงิน ประจำปี สิ้นสุดวันที่ 31 ธันวาคม 2566	-	-
B52	29/02/2024	จนกว่าจะได้รับ การเปลี่ยนแปลง จาก SET	-	-	-	✓	วันที่ 29/02/2024 ขึ้นเครื่องหมาย C เหตุผล: ส่วนของผู้ถือหุ้น < 50% ของทุนชำระแล้ว สำหรับ งบการเงิน ประจำปี สิ้นสุดวันที่ 31 ธันวาคม 2566	-	-
TNDT	29/02/2024	จนกว่าจะได้รับ การเปลี่ยนแปลง จาก SET	-	-	-	✓	วันที่ 29/02/2024 ขึ้นเครื่องหมาย C เหตุผล: ส่วนของผู้ถือหุ้น < 50% ของทุนชำระแล้ว สำหรับ งบการเงิน ประจำปี สิ้นสุดวันที่ 31 ธันวาคม 2566	-	-
DIMET	04/03/2024	จนกว่าจะได้รับ การเปลี่ยนแปลง จาก SET	-	-	-	✓	วันที่ 04/03/2024 ขึ้นเครื่องหมาย C เหตุผล: ส่วนของผู้ถือหุ้น < 50% ของทุนชำระแล้ว สำหรับ งบการเงิน ประจำปี สิ้นสุดวันที่ 31 ธันวาคม 2566	-	-
GLOCON	05/03/2024	จนกว่าจะได้รับ การเปลี่ยนแปลง จาก SET	-	-	-	✓	วันที่ 05/03/2024 ขึ้นเครื่องหมาย C เหตุผล: ส่วนของผู้ถือหุ้น < 50% ของทุนชำระแล้ว สำหรับ งบการเงิน ประจำปี สิ้นสุดวันที่ 31 ธันวาคม 2566	-	-
GTV	05/03/2024	จนกว่าจะได้รับ การเปลี่ยนแปลง จาก SET	-	-	-	✓	วันที่ 05/03/2024 ขึ้นเครื่องหมาย C เหตุผล: ส่วนของผู้ถือหุ้น < 50% ของทุนชำระแล้ว สำหรับ งบการเงิน ประจำปี สิ้นสุดวันที่ 31 ธันวาคม 2566	-	-
CNT	19/03/2024	05/04/2024	✓	1	-	-		-	-

หมายเหตุ:

- ที่มา: ตลาดหลักทรัพย์ (www.set.or.th) และ สมาคมบริษัทหลักทรัพย์ (www.asco.or.th)
- หุ่นตามตารางดังกล่าว เชื่อนโยบายรวมทั้งสิ้นในกรณีต่างประเทศและ-ใบแสดงสิทธิในผลประโยชน์ที่เกิดจากหลักทรัพย์อ้างอิงของไทย (NVDR)
- หลักทรัพย์ที่มีเครื่องหมาย " : " เป็น ใบแสดงสิทธิในผลประโยชน์ที่เกิดจากหลักทรัพย์อ้างอิงไทย (Non-Voting Depository Receipt :NVDR)

1. หลักทรัพย์ที่เข้าข่ายมาตรการกำกับการซื้อขาย (Turnover list)

Level (*) ได้แก่

- Level 1 หมายถึง ให้ซื้อด้วยการวางเงินสด 100% ก่อนซื้อ (บัญชี cash balance) และ ห้ามนำหลักทรัพย์ที่กำหนดจำนวนเป็นวงเงินซื้อขาย
- Level 2 หมายถึง ให้ซื้อด้วยการวางเงินสด 100% ก่อนซื้อ และ ห้ามนำหลักทรัพย์ที่กำหนดจำนวนเป็นวงเงินซื้อขาย และ ห้าม Net Settlement
- Level 3 หมายถึง ห้ามซื้อขายชั่วคราว 1 วันทำการ (เฉพาะวันแรก); เมื่ออนุญาตให้ซื้อขาย ให้ซื้อด้วยการวางเงินสด 100% ก่อนซื้อ และ ห้ามนำหลักทรัพย์ที่กำหนดจำนวนเป็นวงเงินซื้อขาย และ ห้าม Net Settlement

2. หลักทรัพย์ภายใต้เครื่องหมาย Caution : "C"

หลักทรัพย์ที่ถูกขึ้นเครื่องหมาย C จะต้องซื้อด้วยบัญชี Cash Balance (คือ สมาชิกต้องดำเนินการให้ลูกค้าวางเงินสดไว้ล่วงหน้ากับสมาชิกเต็มจำนวนก่อนซื้อหลักทรัพย์นั้น) ตั้งแต่วันที่ขึ้นเครื่องหมายเป็นต้นไป

ข้อสงวนสิทธิ์:

ข้อมูลในรายงานนี้เป็นข้อมูลที่มีการเปิดเผยต่อสาธารณะ ซึ่งนักลงทุนสามารถเข้าถึงได้โดยทั่วไป และเป็นข้อมูลที่เชื่อว่าน่าจะเชื่อถือได้ แต่ทั้งนี้ บริษัทหลักทรัพย์ อินโนเวสต์ เอกซ์ จำกัด (“บริษัท”) มิได้ยืนยันหรือรับรองถึงความถูกต้อง หรือสมบูรณ์ของข้อมูลดังกล่าวแต่อย่างใด ความคิดเห็นที่ปรากฏอยู่ในรายงานนี้เป็นเพียงการนำเสนอในมุมมองของบริษัท และเป็นความคิดเห็น ณ วันที่ที่ปรากฏในรายงานเท่านั้น ซึ่งอาจเปลี่ยนแปลงได้ภายหลังวันดังกล่าว โดยบริษัทไม่จำเป็นต้องแจ้งให้สาธารณชน หรือนักลงทุนทราบ รายงานนี้จัดทำขึ้นเพื่อเผยแพร่ข้อมูลให้แก่ นักลงทุนเท่านั้น บริษัทไม่รับผิดชอบต่อการนำข้อมูลหรือความคิดเห็นใดๆ ไปใช้ในทุกระณ ดั้งนั้น นักลงทุนจึงควรใช้ดุลพินิจในการพิจารณาตัดสินใจก่อนการลงทุน นอกจากนี้ บริษัท และ/หรือ บริษัทในเครือของบริษัทอาจมีส่วนเกี่ยวข้องหรือผลประโยชน์ใดๆ กับบริษัทใดๆ ที่ถูกกล่าวถึงในรายงานนี้ก็ได้

บริษัทหลักทรัพย์ อินโนเวสต์ เอกซ์ จำกัด (“INVX”) เป็นบริษัทย่อยที่บริษัท เอสซีบี เอกซ์ จำกัด (มหาชน) (“เอสซีบี เอกซ์”) เป็นผู้ถือหุ้นรายใหญ่แต่เพียงผู้เดียว และธนาคารไทยพาณิชย์ จำกัด (มหาชน) (“ธนาคารฯ”) เป็นบริษัทย่อยที่เอสซีบี เอกซ์ เป็นผู้ถือหุ้นรายใหญ่ ข้อมูลใด ๆ ที่เกี่ยวข้องกับธนาคารฯ มีวัตถุประสงค์เพื่อใช้ในการเปรียบเทียบเท่านั้น

เอกสารฉบับนี้จัดทำโดย บริษัทหลักทรัพย์ อินโนเวสต์ เอกซ์ จำกัด (“INVX”) ซึ่งมี บริษัท เอสซีบี เอกซ์ จำกัด (มหาชน) (“เอสซีบี เอกซ์”) เป็นผู้ถือหุ้นรายใหญ่ โดยธนาคารไทยพาณิชย์ จำกัด (มหาชน) (“ธนาคารฯ”) ซึ่งเป็นบริษัทย่อยที่เอสซีบี เอกซ์ เป็นผู้ถือหุ้นรายใหญ่ เป็นที่ปรึกษาทางการเงินสำหรับธุรกรรมใด ๆ ของ คริสต์เพื่อการลงทุนในสิทธิการเช่าสังหาริมทรัพย์ แอล เอช โฮเทล ความเห็น ข่าวกวีจิว บทวิเคราะห์ ราคา ข้อความ การคาดการณ์ การประเมิน และ/หรือ ข้อมูลอื่นที่ระบุในเอกสารฉบับนี้ (“ข้อมูล”) มีวัตถุประสงค์เพื่อใช้เป็นข้อมูลทั่วไปเท่านั้น และไม่อาจตีความได้ว่าเป็นการให้คำแนะนำแก่บุคคลใดๆ หรือเป็นการเสนอซื้อ หรือเสนอขาย หรือชักชวนให้เสนอซื้อหรือเสนอขายหลักทรัพย์ โดย INVX และ/หรือกรรมการ พนักงาน และลูกจ้างของ INVX ย่อมไม่ต้องรับผิดชอบต่อการเสียหายใดๆ ทั้งความเสียหายทางตรง ความเสียหายทางอ้อม ความเสียหายจากการผิดสัญญา หรือความเสียหายอันสืบเนื่อง อันเป็นผลมาจากการใช้หรือการเชื่อถือต่อการใช้ข้อมูล ทั้งนี้ รวมถึงแต่ไม่จำกัดเพียงการสูญเสียผลกำไร นักลงทุนพึงใช้ข้อมูลในเอกสารฉบับนี้ประกอบข้อมูลและความเห็นอื่นๆ รวมถึงพิจารณาของตนในการตัดสินใจลงทุน ข้อมูลในเอกสารฉบับนี้จัดทำขึ้นจากแหล่งข้อมูลที่ INVX เห็นว่าน่าเชื่อถือ โดย INVX ไม่รับรองถึงความถูกต้อง สมบูรณ์ และ/หรือ ครบถ้วนของข้อมูลดังกล่าว

INVX สงวนสิทธิ์ในการใช้ดุลพินิจของตนแต่เพียงผู้เดียวในการแก้ไขเพิ่มเติมข้อมูลเป็นครั้งคราวโดยไม่ต้องบอกกล่าว เอกสารฉบับนี้จัดส่งให้แก่เฉพาะบุคคลที่กำหนดเท่านั้น และห้ามมิให้มีการทำซ้ำ ดัดแปลง เผยแพร่ ขาย จำหน่าย พิมพ์ซ้ำ ส่งต่อ หรือแสวงหาประโยชน์ในเชิงพาณิชย์ไม่ว่าในลักษณะใดๆ เว้นแต่จะได้รับความยินยอมเป็นลายลักษณ์อักษรจาก INVX ก่อน

การซื้อขายฟิวเจอร์สและออปชั่น (Futures and Options) มีความเสี่ยงสูงที่อาจก่อให้เกิดผลขาดทุนอย่างมีนัยสำคัญ จึงไม่เหมาะสมกับบุคคลทุกคน ทั้งนี้ ก่อนการตัดสินใจซื้อขายฟิวเจอร์สและออปชั่น ท่านควรพิจารณาถึงฐานะทางการเงิน วัตถุประสงค์ในการลงทุน ประสบการณ์ในการลงทุนของท่าน ตลอดจนความเสี่ยงที่ท่านสามารถยอมรับได้อย่างรอบคอบ เนื่องจากมีความเป็นไปได้ที่ท่านอาจสูญเสียเงินลงทุนมากกว่าเงินลงทุนเริ่มแรก ท่านควรพิจารณาถึงความเสี่ยงทั้งหมดที่อาจเกิดขึ้นจากการซื้อขายฟิวเจอร์สและออปชั่น และท่านควรตัดสินใจลงทุนด้วยตนเอง และ/หรือ ในกรณีที่มีข้อสงสัย ท่านควรขอคำแนะนำจากที่ปรึกษาทางการเงิน

เอกสารฉบับนี้จัดส่งให้กับเฉพาะบุคคลที่กำหนด (intended recipient) เท่านั้น และห้ามมิให้ผู้ใดนำข้อมูลในเอกสารฉบับนี้ไปทำซ้ำ ส่งต่อ เผยแพร่ ขาย จำหน่าย คัดลอก นำออกแสดง หรือนำไปแสวงหาประโยชน์ในเชิงพาณิชย์ ไม่ว่าด้วยวิธีการใด ๆ โดยไม่ได้รับอนุญาตเป็นลายลักษณ์อักษรจาก INVX เป็นการล่วงหน้า

© สงวนลิขสิทธิ์ 2565 บริษัทหลักทรัพย์ อินโนเวสต์ เอกซ์ จำกัด

CG Rating 2023 Companies with CG Rating

Companies with Excellent CG Scoring

7UP, AAV, ABM, ACE, ACG, ADB, ADD, ADVANC, AEONTS, AF, AGE, AH, AHC, AIRA, AIT, AJ, AKP, AKR, ALLA, ALT, AMA, AMARIN, AMATA, AMATAV, ANAN, AOT, AP, APCO, APCS, ARIP, ARROW, ASEFA, ASK, ASP, ASW, ATP30, AUCT, AWC, AYUD, B, BA, BAFS, BAM, BANPU, BAY, BBI, BBL, BC, BCH, BCP, BCPG, BDMS, BEC, BEM, BEYOND, BGC, BGRIM, BH, BIZ, BJC, BJCHI, BKI, BLA, BOL, BPP, BRI, BROOK, BRR, BTS, BTW, BWG, BYD, CBG, CENTEL, CFRESH, CHASE, CHEWA, CHG, CHOW, CIMBT, CIVIL, CK, CKP, CM, CNT, COLOR, COM7, COTTO, CPALL, CPAXT, CPF, CPI, CPL, CPN, CPW, CRC, CRD, CSC, CSS, CV, DCC, DDD, DELTA, DEMCO, DMT, DOHOME, DRT, DUSIT, EA, EASTW, ECF, ECL, EE, EGCO, EPG, ERW, ETC, ETE, FE, FLOYD, FN, FPI, FPT, FSX, FVC, GBX, GC, GCAP, GENCO, GFPT, GGC, GLAND, GLOBAL, GPSC, GRAMMY, GULF, GUNKUL, HANA, HARN, HENG, HMPRO, HPT, HTC, ICC, ICHI, ICN, III, ILINK, ILM, IMH, IND, INET, INTUCH, IP, IRC, IRPC, ITC, ITEL, IVL, JAS, JTS, KBANK, KCC, KCE, KEX, KKP, KSL, KTB, KTC, KTMS, KUMWEL, KUN, LALIN, LANNA, LH, LHFG, LIT, LOXLEY, LPN, LRH, LST, M, MAJOR, MALEE, MATCH, MBK, MC, M-CHAI, MCOT, MEGA, MFC, MFEC, MILL, MINT, MONO, MOONG, MSC, MST, MTC, MTI, NC, NCH, NCL, NDR, NER, NKI, NOBLE, NRF, NTV, NVD, NWR, NYT, OCC, OISHI¹, ONEE, OR, ORI, OSP, OTO, PAP, PATO, PB, PCSGH, PDG, PDJ, PG, PHOL, PIMO, PJW, PLANB, PLAT, PLUS, PM, POLY, PORT, PPP, PPS, PR9, PRG, PRINC, PRM, PRTR, PSH, PSL, PT, PTC, PTT, PTTEP, PTTGC, Q-CON, QH, QTC, RATCH, RBF, RPH, RS, RT, S, S&J, SA, SABINA, SAK, SAMART, SAMTEL, SAPPE, SAT, SBNEXT, SC, SCB, SCC, SCCC, SCG, SCGP, SCM, SDC, SEAFCO, SEAOL, SECURE, SELIC, SENA, SENX, SFP², SFT, SGC, SGF, SGP, SHR, SICT, SIRI, SIS, SITHAI, SJWD, SKR, SM, SMP, SMT, SNC, SNNP, SNP, SO, SPALI, SPC, SPCG, SPI, SPRC, SR, SSC, SSF, SSSC, STA, STC, STEC, STGT, STI, SUC, SUN, SUSCO, SUTHA, SVI, SVT, SYMC, SYNEX, SYNTEC, TACC, TAE, TCAP, TCMC, TEAMG, TEGH, TFG, TFMAMA, TGE, TGH, THANA, THANI, THCOM, THIP, THRE, THREL, TIDLOR, TIPH, TISCO, TK, TKN, TKS, TKT, TLI, TM, TMC, TMD, TMT, TNDT, TNITY, TNL, TNR, TOA, TOG, TOP, TPBI, TPCS, TPIPL, TPIPP, TPS, TQM, TQR, TRT, TRUE, TRV, TSC, TSTE, TSTH, TTA, TTB, TTCL, TTW, TURTLE, TVDH, TVH, TVO, TVT, TWPC, UAC, UBE, UBIS, UKEM, UP, UPF, UPOIC, UV, VCOM, VGI, VIBHA, VIH, VL, WACOAL, WGE, WHA, WHAUP, WICE, WINMED, WINNER, XPG, YUASA, ZEN

Companies with Very Good CG Scoring

2S, A5, AAI, AIE, ALUCON, AMR, APURE, ARIN, AS, ASIA, ASIAN, ASIMAR, ASN, AURA, BR, BSBM, BTG, CEN, CGH, CH, CHIC, CI, CIG, CMC, COMAN, CSP, DOD, DPAINT, DV8, EFORL, EKH, ESSO, ESTAR, EVER, FORTH, FSMART, FTI, GEL, GPI, HEALTH, HUMAN, IFS, INSET, IT, J, JCKH, JDF, JKN, JMART, JUBILE, K, KCAR, KGI, KIAT, KISS, KK, KTIS, KWC, KWM, LDC, LEO, LHK, MACO, METCO, MICRO, MK, MVP, NCAP, NOVA, NTSC, PACO, PIN, PQS, PREB, PRI, PRIME, PROEN, PROS, PROUD, PSTC, PTECH, PYLON, RCL, SALEE, SANKO, SCI, SCN, SE, SE-ED, SFLEX, SINGER, SKN, SONIC, SORKON, SPVI, SSP, SST, STANLY, STP, SUPER, SVOA, SWC, TCC, TEKA, TFM, TMILL, TNP, TPLAS, TPOLY, TRC, TRU, TRUBB, TSE, VRANDA, WAVE, WFX, WIJK, WIN, WP, XO

Companies with Good CG Scoring

24CS, AMANAH, AMARC, AMC, APP, ASAP, BCT, BE8, BIG, BIOTEC, BLESS, BSM, BVG, CAZ, CCET, CHARAN, CHAYO, CHOTI, CITY, CMAN, CMR, CRANE, CWT, DHOUSE, DTCENT, EASON, FNS, FTE, GIFT, GJS, GTB, GTV, GYT, HL, HTECH, HYDRO, IIG, INGRS, INSURE, IRCP, ITD, ITNS, JCK, JMT, JR, JSP, KBS, KGEN, KJL, L&E, LEE, MASTER, MBAX, MEB, MENA, META, MGT, MITSIB, MJD, MOSHI, MUD, NATION, NNCL, NPK, NSL, NV, OGC, PAF, PCC, PEACE, PICO, PK, PL, PLANET, PLE, PMTA, PPM, PRAKIT, PRAPAT, PRECHA, PRIN, PSG, RABBIT, READY, RJH, RSP, RWI, S11, SAAM, SAF, SAMCO, SAWAD, SCAP, SCP, SIAM, SKE, SKY, SMART, SMD, SMIT, SOLAR, SPA, STECH, STPI, SVR, TC, TCCC³, TEAM, TFI, TIGER, TITLE, TKC, TMI, TNH, TPA, TPC, TRITN, UBA, UMI, UMS, UTP, VARO, VPO, W, WARRIX, WORK, WPH, YONG, ZIGA

Corporate Governance Report

The material contained in this publication is for general information only and is not intended as advice on any of the matters discussed herein. Readers and others should perform their own independent analysis as to the accuracy or completeness or legality of such information. The Thai Institute of Directors, its officers, the authors and editor make no representation or warranty as to the accuracy, completeness or legality of any of the information contained herein. By accepting this document, each recipient agrees that the Thai Institute of Directors Association, its officers, the authors and editor shall not have any liability for any information contained in, or for any omission from, this publication. The survey result is as of the date appearing in the Corporate Governance Report of Thai Listed Companies. As a result, the survey result may be changed after that date. InnovestX Securities Company Limited does not conform nor certify the accuracy of such survey result.

To recognize well performers, the list of companies attaining "Good", "Very Good" and "Excellent" levels of recognition (Not including listed companies qualified in the "no announcement of the results" clause from 1 January 2022 to 31 October 2023) is publicized.

¹OISHI was voluntarily delisted from the Stock Exchange of Thailand, effectively on September 6, 2023

²SFP was voluntarily delisted from the Stock Exchange of Thailand, effectively on July 19, 2023

³TCCC was voluntarily delisted from the Stock Exchange of Thailand effectively on August 25, 2023

Anti-corruption Progress Indicator

Certified (ได้คุ้มครอง)

2S, 7UP, AAI, ADVANC, AF, AH, AI, AIE, AIRA, AJ, AKP, AMA, AMANAH, AMATA, AMATAV, AP, APCS, AS, ASIAN, ASK, ASP, AWC, AYUD, B, BAFS, BAM, BANPU, BAY, BBI, BBL, BCH, BCP, BCPG, BE8, BEC, BEYOND, BGC, BGRIM, BKI, BLA, BPP, BROOK, BRR, BSBM, BTS, BWG, CEN, CENTEL, CFRESH, CGH, CHEWA, CHOTI, CHOW, CIG, CIMBT, CM, CMC, COM7, CPALL, CPAXT, CPF, CPI, CPL, CPN, CPW, CRC, CSC, DCC, DELTA, DEMCO, DIMET, DOHOME, DRT, DUSIT, EA, EASTW, ECF, EGCO, EP, EPG, ERW, ESTAR, ETC, ETE, FNS, FPI, FPT, FSMART, FTE, GBX, GC, GCAP, GEL, GFPT, GGC, GJS, GPI, GPSC, GSTEEL, GULF, GUNKUL, HANA, HARN, HENG, HMPRO, HTC, ICC, ICHI, IFS, III, ILINK, ILM, INET, INOX, INSURE, INTUCH, IRPC, ITEL, IVL, JAS, JKN, JR, JTS, KASET, KBANK, KBS, KCAR, KCC, KCE, KGEN, KGI, KKP, KSL, KTB, KTC, L&E, LANNA, LHFG, LHK, LPN, LRH, M, MAJOR, MALEE, MATCH, MBAX, MBK, MC, MCOT, META, MFC, MFEC, MILL, MINT, MONO, MOONG, MSC, MST, MTC, MTI, NATION, NCAP, NEP, NKI, NOBLE, NRF, NWR, OCC, OGC, OR, ORI, PAP, PATO, PB, PCSGH, PDG, PDJ, PG, PHOL, PIMO, PK, PL, PLANB, PLANET, PLAT, PM, PPP, PPM, PPS, PR9, PREB, PRG, PRINC, PRM, PROS, PSH, PSL, PSTC, PT, PTECH, PTG, PTT, PTTEP, PTTGC, PYLON, Q-CON, QH, QLT, QTC, RABBIT, RATCH, RML, RS, RWI, S&J, SAAM, SABINA, SAK, SAPPE, SAT, SC, SCC, SCCC, SCG, SCGP, SCM, SCN, SEAOL, SE-ED, SELIC, SENA, SGC, SGP, SIRI, SITHAI, SKR, SMT, SMC, SMP, SNC, SNP, SORKON, SPACK, SPALI, SPC, SPI, SPRC, SRICHA, SSF, SPS, SSSC, SST, STA, STGT, STOWER, SUSCO, SVI, SYMC, SYNTEC, TAE, TAKUNI, TASC, TCAP, TCMC, TFG, TFI, TFMAMA, TGE, TGH, THANI, THCOM, THIP, THRE, THREL, TIDLOR, TIPCO, TISCO, TKS, TKT, TMD, TMILL, TMT, TNITY, TNL, TNP, TNR, TOG, TOP, TOPP, TPA, TPCS, TRT, TRU, TSC, TSI, TSTE, TSTH, TTA, TTB, TTCL, TU, TVDH, TVO, TWPC, UBE, UBIS, UEC, UKEM, UOBKH, UV, VCOM, VGI, VIH, WACOAL, WHA, WHAUP, WICE, WIJK, XO, YUASA, ZEN, ZIGA

Declared (ได้ประกาศเจตจำนง)

ACE, ADB, ALT, AMC, ASW, BLAND, BTG, BYD, CAZ, CBG, CV, DEXON, DMT, EKH, FSX, GLOBAL, GREEN, ICN, IHL, ITC, J, JMART, JMT, LEO, LH, MENA, MITSIB, MODERN, NER, NEX, OSP, PEER, PLUS, POLY, PQS, PRIME, PROEN, PRTR, RBF, RT, SA, SANKO, SCB, SENX, SFLEX, SIS, SKE, SM, SVOA, TBN, TEGH, TIPH, TKN, TPAC, TPLAS, TQM, TRUE, W, WPH, XPG

N/A

24CS, 3K-BAT, A, A5, AAV, ABM, ACAP, ACC, ACG, ADD, ADVICE, AEONTS, AFC, AGE, AHC, AIT, AJA, AKR, AKS, ALL, ALLA, ALPHAX, ALUCON, AMARC, AMARIN, AMR, ANAN, ANI, AOT, APCO, APEX, APP, APURE, AQUA, ARIN, ARIP, ARROW, ASAP, ASEFA, ASIA, ASIMAR, ASN, ATP30, AU, AUCT, AURA, B52, BA, BBI, BC, BCT, BDMS, BEAUTY, BEM, BGT, BH, BIG, BIOTEC, BIS, BIZ, BJC, BJCHI, BKD, BKGI, BLC, BLESS, BLISS, BM, BOL, BR, BRI, BROCK, BSM, BSRC, BTNC, BTW, BUI, BVG, CCET, CCP, CEYE, CGD, CH, CHARAN, CHASE, CHAYO, CHG, CHIC, CHO, CI, CITY, CIVIL, CK, CKP, CMAN, CMO, CMR, CNT, COCOCO, COLOR, COMAN, CPANEL, CPH, CPR, CPT, NRANE, CRD, CREDIT, CSP, CSR, CSS, CTW, CWT, D, DCON, DDD, DHOUSE, DITTO, DOD, DPAINT, DTCENT, DTCL, DV8, EASON, ECL, EE, EFORL, EMC, ETL, EURO, EVER, F&D, FANCY, FE, FLOYD, FMT, FN, FORTH, FTI, FVC, GABLE, GENCO, GFC, GIFT, GL, GLAND, GLOCON, GLORY, GRAMMY, GRAND, GSC, GTB, GTV, GYT, HEALTH, HFT, HL, HPT, HTECH, HUMAN, HYDRO, I2, IFEC, IIG, IMH, IND, INGRS, INSET, IP, IRC, IRCP, IT, ITD, ITNS, ITTHI, JAK, JCK, JCKH, JCT, JDF, JPARK, JSP, JUBILE, K, KAMART, KC, KCG, KCM, KDH, KEX, KIAT, KISS, KJL, KK, KKC, KLINIQ, KOOL, CSM, KTMS, KUMWEL, KUN, KWC, KWI, KWM, KYE, LALIN, LDC, LEE, LIT, LOXLEY, LPH, LST, MANRIN, MASTER, MATI, MCA, M-CHAI, MCS, MDX, MEB, MEGA, METCO, MGC, MGI, MGT, MICRO, MIDA, MJD, MK, ML, MORE, MOSHI, MTW, MUD, MVP, NAM, NAT, NC, NCH, NCL, NDR, NETBAY, NEW, NEWS, NFC, NL, NNCL, NOK, NOVA, NPK, NSL, NTSC, NTV, NUSA, NV, NVD, NYT, OHTL, ONEE, ORN, PACE, PACO, PAF, PANEL, PCC, PEACE, PERM, PF, PHG, PICO, PIN, PJW, PLE, PLT, PMTA, POLAR, POLAR, POST, PPM, PRAKIT, PRAPAT, PRECHA, PRI, PRIN, PRO, PROUD, PSG, PSP, PTC, PTL, RAM, RCL, READY, RICHY, RJH, ROCK, ROCTEC, ROH, ROJNA, RP, RPC, RPH, RSP, S, S11, SABUY, SAF, SAFARI, SAFE, SALEE, SAM, SAMART, SAMCO, SAMTEL, SAUCE, SAV, SAWAD, SAWANG, SBNEXT, SCAP, SCGD, SCI, SCL, SCP, SDC, SE, SEAFCO, SECURE, SFT, SGF, SHANG, SHR, SIAM, SICT, SIMAT, SINGER, SINO, SISB, SJWD, SK, SKN, SKY, SLM, SLP, SMART, SMD, SMT, SNNP, SO, SOLAR, SONIC, SPA, SPAC, SPG, SPVI, SQ, SR, SRS, SSC, STANLY, STARK, STC, STEC, STECH, STHAI, STI, STP, STPI, SUC, SUN, SUPER, SUTHA, SVR, SVT, SWC, SYNEX, TACC, TAN, TAPAC, TC, TCC, TCJ, TCOAT, TEAM, TEAMG, TEKA, TFM, TGPRO, TH, THAI, THANA, THE, THG, THMUI, TIGER, TITLE, TK, TKC, TLI, TM, TMC, TMI, TMW, TNDT, TNH, TNPC, TOA, TPBI, TPCH, TPIPL, TPIPP, TPL, TPOLY, TPP, TPS, TQR, TR, TRC, TRITN, TRP, TRUBB, TRV, TSE, TTI, TTT, TTW, TURTLE, TVH, TVT, TWP, TWZ, TYCN, UAC, UBA, UMI, UMS, UNIQ, UP, UPF, UPOIC, UREKA, UTP, UVAN, VARO, VIBHA, VL, VNG, VPO, VRANDA, WARRIX, WAVE, WELL, WFX, WGE, WIN, WINDOW, WINMED, WINNER, WORK, WORLD, WP, YGG, YONG, ZAA

Explanations

Companies participating in Thailand's Private Sector Collective Action Coalition Against Corruption programme (Thai CAC) under Thai Institute of Directors (as of November 1, 2023) are categorised into: companies that have declared their intention to join CAC, and companies certified by CAC.