

# สวัสดี ตอนเช้า

แนวโน้มตลาดวันนี้



วัดพลังอีกครั้งจุดสูงเดิม 1395-1400 จุด

SET ยังได้ปัจจัยหนุนจากเฟดส่งสัญญาณลดดอกเบี้ย 3 ครั้ง ในปีนี้ อย่างไรก็ตาม สัญญาณทางเทคนิคดูยังเป็นลบ ทำให้ต้องติดตามการปรับตัวขึ้นหาบริเวณแนวต้านสำคัญจุดสูงเดิม 1395-1400 จุด หากขึ้นทะลุผ่านได้ จะเป็นสัญญาณบวกต่อ ด้านกรอบล่างอยู่ที่แนวรับ 1380 และ 1370 จุด ตามลำดับ

ประเด็นสำคัญ



- BoE มีมติด้วยคะแนนเสียง 8-1 ในการคง ดบ. ที่ระดับ 5.25% สอดคล้องกับตลาดคาด ซึ่งถือเป็นการตรึง ดบ. ติดต่อกันเป็นครั้งที่ 5 หลังจากที่ได้ปรับขึ้น ดบ. ติดต่อกัน 14 ครั้ง นอกจากนี้ คกก. ยังระบุว่า ศก. อังกฤษกำลังปรับตัวในทิศทางที่เหมาะสมในการปรับลด ดบ.
- ดัชนี PMI รวมภาคการผลิตและภาคบริการเบื้องต้นของสหรัฐ มี.ค. ปรับตัวลงทำระดับต่ำสุดในรอบ 2 เดือน ขณะที่ตัวเลขผู้ยื่นขอสวัสดิการว่างงานครั้งแรกลดลงสู่ 2.1 แสนรายในสัปดาห์ที่แล้ว ต่ำกว่าตลาดคาด
- CEO ของบริษัทคูเวต ปีโตรเลียม คอร์ปอเรชัน ระบุวิกฤตการณ์ในทะเลแดง อาจส่งผลให้เกิดการขาดแคลนเรือบรรทุกน้ำมันทั่วโลก หากวิกฤตดังกล่าวยังคงดำเนินต่อไปอีก 6 เดือน
- หุ้นแอปเปิลปรับลง 4.1%DoD หลังจากกระทรวงยุติธรรมสหรัฐประกาศฟ้องบริษัทแอปเปิล อิงค์ ผู้กวดตลาดสมาร์ตโฟนจนส่งผลกระทบต่อผู้บริโภค ผู้พัฒนาแอปพลิเคชัน และบริษัทคู่แข่ง
- การพิจารณาร่าง พ.ร.บ. จบประมาณฯ ปี 67 ของสภาผู้แทนฯ วันนี้เป็นวันสุดท้าย จากนั้นที่ประชุมจะลงมติวาระ 2-3 ก่อนส่งให้วุฒิสภาพิจารณาต่อในวันที่ 26 มี.ค.
- ไชยภักดิ์ประจักษ์นายนายฯ ระบุอีซูซุ มอเตอร์ส วางแผนที่จะผลิตรถปิกอัพไฟฟ้าต้นแบบจากฐานการผลิตในไทยเพื่อส่งออกในปี 2568 โดยจะใช้เงินลงทุน 2.4 แสนลบ. ในด้านการวิจัยและพัฒนาภายในปี 2573
- วานนี้ราคาหุ้น MBK ปรับขึ้น 16%DoD หลังมีข่าวสยามพิวรรธน์ (MBK ถือหุ้น 49%) กำลังพิจารณาจะเสนอขาย IPO ราว 1.7-2.6 หมื่นลบ. เพื่อระดมทุนเข้าจดทะเบียนและซื้อขายในตลาดหุ้นไทย

กลยุทธ์การลงทุน



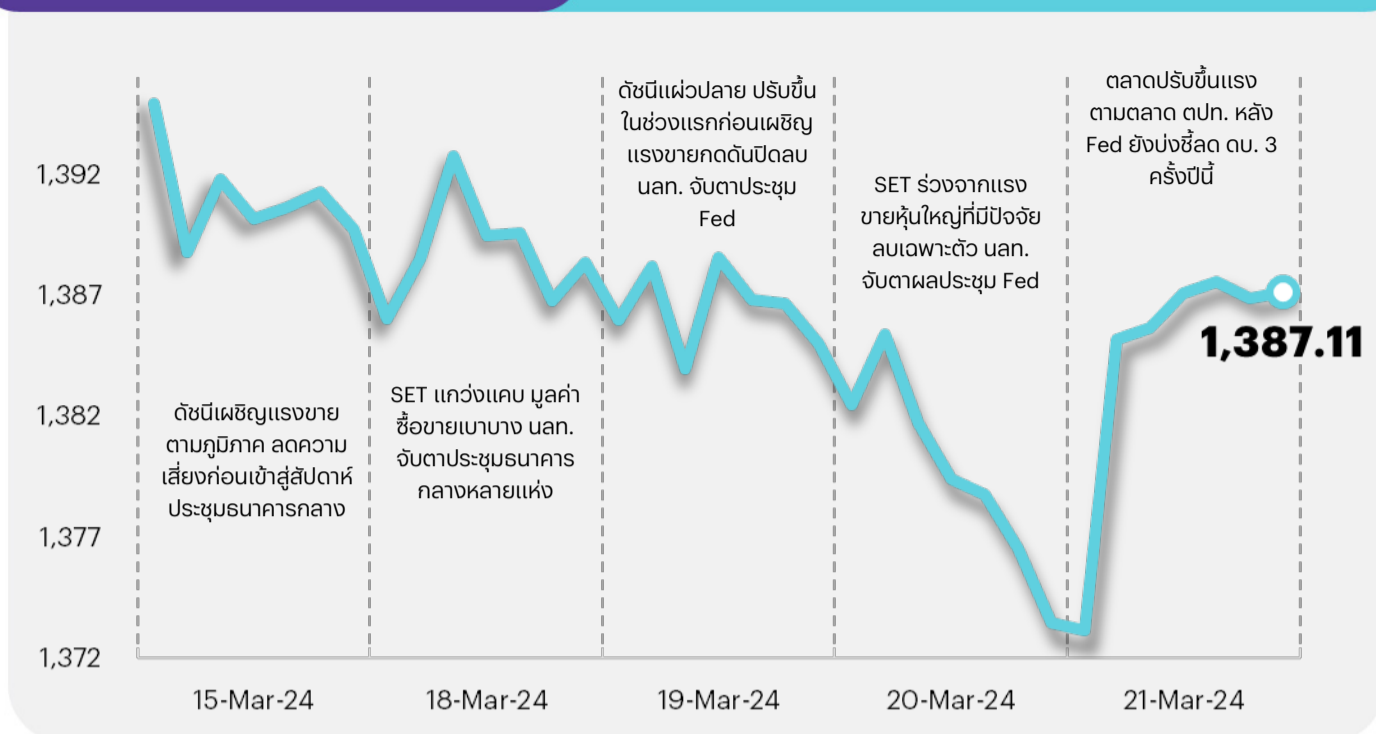
ช่วงสั้นมองตลาดหุ้นไทยมีโอกาสฟื้นตัวต่อเนื่องและลู่กลับมาขึ้นเหนือ 1400 จุด โดยในประเทศจะมีความคาดหวังต่อการเบิกจ่ายงบประมาณ ขณะที่ต่างประเทศการประชุมนโยบายการเงินของ FED มีมติคงอัตราดอกเบี้ยนโยบายที่ระดับ 5.25-5.50% ตามตลาดคาด พร้อมเปิดเผย Dot Plot ปรับลดอัตราดอกเบี้ยจำนวน 3 ครั้งในปี 2567 ดังนั้นกลยุทธ์ลงทุนจึงแนะนำ "Selective Buy"

กลยุทธ์การลงทุนประจำวัน

วันศุกร์ที่ 22 มีนาคม พ.ศ. 2567

แนวรับ - แนวต้าน

1380/1370 - 1395/1400



ลือคเป้าลงทุนประจำสัปดาห์



ช่วงสั้นมองตลาดหุ้นไทยมีโอกาสฟื้นตัวต่อเนื่องและลู่กลับมาขึ้นเหนือ 1400 หลังเฟดมีมติคงดอกเบี้ยนโยบายและส่งสัญญาณปรับลดดอกเบี้ย 3 ครั้งในปีนีตามตลาดคาด ดังนั้นกลยุทธ์ลงทุนจึงแนะนำ "Selective Buy" ใน 4 ธีมหลัก ดังนี้

1) หุ้นเก็งกำไรจากราคาหุ้น Laggard, มีแนวโน้มจ่ายปันผลดีและให้ Div. payout ratio เพิ่มขึ้น และมีโอกาสซื้อขายด้วย PER Multiple สูงขึ้น เลือก กลุ่มแบงก์ (BBL KBANK) กลุ่มอสังหา (AP) กลุ่มสื่อสาร (ADVANC)

2) หุ้นเก็งกำไรเชิงเทคนิคหลังราคหุ้น Breakout Downtrend และเริ่มเห็น NVDR พลิกกลับมา Net Buy ในเดือน มี.ค. เลือก IVL GULF BDMS

3) หุ้นเก็งกำไรจากคาดได้ประโยชน์จากการฟื้นตัวของการผลิต (โดยเฉพาะจีน) และผลประกอบการผ่านจุดต่ำสุดไปแล้ว ซึ่งสอดคล้องกับ Top Pick 2Q67 เลือก AOT GFPT GULF KCE SCGP

4) นักลงทุนระยะยาวแนะนำลงทุนสะสมแบบ DCA หลังราคาหุ้นอยู่ในระดับ Undervalue มาก และผลการดำเนินงานยังแข็งแกร่ง เลือก BBL BDMS BEM CPALL PTT และ SCC

Daily top picks



**KCE** มองเป็นหุ้นเด่นกลุ่มชิ้นส่วนอิเล็กทรอนิกส์ กำไรจะเติบโตแข็งแกร่งที่สุดในกลุ่ม โดยปี 2567 คาดกำไรสุทธิจะเติบโต 32%YoY จากการเติบโตที่ดีของ EV และเริ่มบริหารจัดการต้นทุนได้ดีมากขึ้น ขณะที่ valuation น่าสนใจ โดยปัจจุบันซื้อขายที่ PE ปี 2567 เพียง 21.1 เท่า ซึ่งต่ำกว่าระดับ -1SD ของ PE mean

**AMATA** มองได้อานิสงส์จากการลงทุน FDI ของไทยที่จะเพิ่มขึ้นในกลุ่มชิ้นส่วนอิเล็กทรอนิกส์ ชิ้นส่วนยานยนต์ Semiconductors และ EV related ทั้งจากการลงทุนจากประเทศจีน ญี่ปุ่น และไต้หวัน โดยปี 2567 คาดยอดขายที่ติดยังอยู่ในระดับสูงและหนุนให้กำไรสุทธิอยู่ที่ 2.26 พันลบ. เติบโต 17.6%YoY

# สิวัสดี

## ตอนเช้า

### บทวิเคราะห์วันนี้

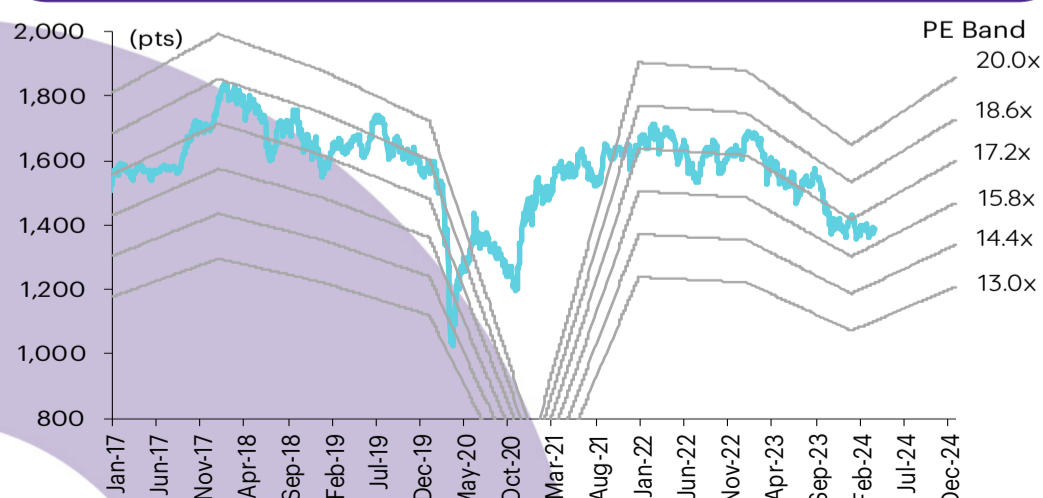
**กลุ่มธนาคาร** - สิ้นเชื่อใน 2M67 ทรงตัวตามคาด

**Stock Note** - AMATA

### เกาะข่าวเศรษฐกิจ

วันที่	เหตุการณ์
18 มี.ค.	<b>Economic release:</b> CN - ผลผลิตภาคอุตสาหกรรม, ยอดค้าปลีก, อัตราการว่างงานและการลงทุนในสินทรัพย์ถาวรเดือนก.พ.; EU - ดัชนีราคาผู้บริโภคขั้นสุดท้ายเดือนก.พ., ดุลการค้าเดือนม.ค. <b>Event:</b> การประชุมนโยบายการเงินของ BoJ, การประกาศหุ้นเข้าออกดัชนี FTSE Global Equity รายไตรมาสรอบเดือนมี.ค.
19 มี.ค.	<b>Event:</b> การประชุมนโยบายการเงินของ FOMC, การประชุมนโยบายการเงินของ BoJ
20 มี.ค.	<b>Economic release:</b> CN - อัตราดอกเบี้ย LPR 1 ปีและ 5 ปี; US - ปริมาณน้ำมันดิบคงคลังรายสัปดาห์; EU - ดัชนีความเชื่อมั่นผู้บริโภคเดือนมี.ค. <b>Event:</b> การประชุมนโยบายการเงินของ FOMC
21 มี.ค.	<b>Economic release:</b> JP - ดุลการค้าเดือนก.พ.; JP/EU/US - ดัชนี PMI ภาคการผลิตและภาคบริการเบื้องต้นเดือนมี.ค.; US - จำนวนผู้ขอสวัสดิการว่างงานรายสัปดาห์
22 มี.ค.	<b>Economic release:</b> JP - ดัชนีราคาผู้บริโภคพื้นฐานแห่งชาติเดือนก.พ.

### การเคลื่อนไหวของ SET Index



### ดัชนีตลาดหลักทรัพย์ของไทย

ดัชนี	21 มี.ค. (จุด)	Chg (จุด)	Chg (%)	มูลค่า (ล้านบาท)
SET	1,387.62	14.44	1.05	43,596.00
SET50	850.82	9.78	1.16	25,370.82
SET100	1,884.92	21.86	1.17	31,606.06
sSET	899.69	7.79	0.87	2,574.99
SETHD	825.77	4.01	0.49	14,187.62
SETCLMV	1,092.05	9.55	0.88	7,803.86
SETESG	904.24	5.16	0.57	26,766.62
SETWB	823.12	1.24	0.15	10,483.49
mai	416.99	1.77	0.43	1,853.67

### สรุปการซื้อขายแยกตามกลุ่มผู้ลงทุน

(ล้านบาท)	21 มี.ค.	WTD	MTD	YTD
<b>ต่างชาติ</b>				
สุทธิ	2,038	(37,135)	(40,574)	(68,586)
สัดส่วน (%)	51.36	50.74	53.73	54.34
<b>สถาบันฯ</b>				
สุทธิ	(422)	1,378	3,983	(3,879)
สัดส่วน (%)	7.46	7.50	8.34	9.13
<b>บัญชีบล.</b>				
สุทธิ	106	646	(1,162)	(2,487)
สัดส่วน (%)	7.29	5.35	6.55	6.96
<b>บุคคล</b>				
สุทธิ	(1,722)	35,111	37,752	74,952
สัดส่วน (%)	33.88	36.40	31.37	29.58

### การซื้อขายสุทธิแยกตามกลุ่มผู้ลงทุนของ S50 futures

(สัญญา)	21 มี.ค.	WTD	MTD	YTD
ต่างชาติ	39,687	42,543	123,234	26,755
สถาบัน	(5,323)	(4,850)	(6,309)	4,919
รายย่อย	(34,364)	(37,693)	(116,925)	(31,674)

### การซื้อขายของต่างชาติในตลาดพันธบัตร

(ล้านบาท)	21 มี.ค.	WTD	MTD	YTD
ซื้อ	2,594	5,674	41,571	191,461
ขาย	2,155	18,957	63,581	233,031
สุทธิ	438	(13,283)	(22,010)	(41,570)

**สินเชื่อใน 2M67 ทรงตัวตามคาด**

สินเชื่อของกลุ่มธนาคารอยู่ในระดับทรงตัวใน 2M67 ตามคาด เมื่อรวมแนวโน้มที่จะมีการปรับลดอัตราดอกเบี้ยนโยบายลง 50 bps ใน 1H67 เข้ามาไว้ในประมาณการ ดูเหมือนว่าธนาคารส่วนใหญ่จะเผชิญกับ NIM ที่แคบลงในปี 2567 และปี 2568 เรายังคงเลือก BBL และ KTB เป็นหุ้นเด่นของกลุ่มธนาคาร เนื่องจาก valuation น่าสนใจที่สุดและความเสี่ยงด้านคุณภาพสินทรัพย์ต่ำที่สุด แม้ว่าจะได้รับผลกระทบหนักที่สุดจากการปรับลดอัตราดอกเบี้ยนโยบาย

**สินเชื่อใน 2M67 อยู่ในระดับทรงตัว** สินเชื่อของกลุ่มธนาคารขยับขึ้น 0.1% MoM ในเดือนก.พ. หลังจากหดตัวลง 0.5% MoM ตามฤดูกาลในเดือนม.ค. การเติบโตของสินเชื่อกลุ่มธนาคารอยู่ที่ 0.1% YoY และ -0.4% YTD ตามคาด โดยในกลุ่มธนาคาร BBL เป็นธนาคารที่มีการเติบโตของสินเชื่อ YTD สูงที่สุดที่ 1.1% และ KBANK เป็นธนาคารที่มีการเติบโตของสินเชื่อ YTD ต่ำที่สุดที่ -1.9% เรายังคงประมาณการการเติบโตของสินเชื่อปี 2567 ไว้ที่ 3% เราคาดว่า การเติบโตของสินเชื่อปี 2567 จะได้แรงหนุนจากสินเชื่อธุรกิจขนาดใหญ่และสินเชื่อโครงการต่างประเทศเป็นหลัก การมีสัดส่วนสินเชื่อธุรกิจขนาดใหญ่และสินเชื่อโครงการต่างประเทศมากที่สุดทำให้เราคาดว่าสินเชื่อของ BBL จะเติบโตสูงกว่ากลุ่มในปี 2567

**เงินฝากและเงินกู้ยืมเพิ่มขึ้นเล็กน้อย** เงินฝากและเงินกู้ยืมของกลุ่มธนาคารเพิ่มขึ้น 0.5% MoM, 0.5% YoY และ 0.2% YTD ในเดือนก.พ. สอดคล้องกับการเติบโตของสินเชื่อ อัตราส่วนเงินให้สินเชื่อต่อเงินฝากและเงินกู้ยืมของกลุ่มธนาคารอยู่ในระดับทรงตัวที่ 89%

**NIM มีแนวโน้มหดตัวลง** เมื่อรวมแนวโน้มที่จะมีการปรับลดอัตราดอกเบี้ยนโยบายลง 50 bps ใน 1H67 (25 bps ในเดือนเม.ย. และ 25 bps ในเดือนมิ.ย.) เข้ามาไว้ในประมาณการ ปัจจุบันเราคาดว่าธนาคารส่วนใหญ่จะเห็น NIM แคบลงเล็กน้อยในปี 2567 และปี 2568 โดย NIM จะลดลง QoQ อย่างมากใน 2Q67 และ 3Q67 โดยเฉพาะธนาคารขนาดใหญ่ เนื่องจากเงินฝากจะมีการปรับเปลี่ยนอัตราดอกเบี้ยใหม่ เราจึงคาดว่า NIM จะแคบลงเล็กน้อยใน 1Q67 สำหรับ TISCO และ KKP (ซึ่งมีสัดส่วนเงินให้สินเชื่ออัตราดอกเบี้ยลอยตัวอยู่ในระดับต่ำ) เราคาดว่า NIM จะปรับตัวดีขึ้นใน 4Q67 และปี 2568 เนื่องจากธนาคารเหล่านี้จะได้รับประโยชน์จากการปรับลดอัตราดอกเบี้ย

**คาดกำไรเติบโตเล็กน้อย** แรงกดดันจาก NIM ที่แคบลงทำให้เราคาดว่ากำไรของกลุ่มธนาคารจะเติบโต 4% ในปี 2567 และ 6% ในปี 2568 โดยได้แรงหนุนจากการเติบโตของสินเชื่อที่ 3% credit cost ที่ลดลง 8 bps non-NII ในระดับคงที่ และอัตราส่วนต้นทุนต่อรายได้ในระดับทรงตัว สำหรับ 1Q67 เราคาดว่ากำไรของกลุ่มธนาคารจะเพิ่มขึ้นทั้ง QoQ (จาก ECL ที่ลดลง และ opex ที่ลดลงตามฤดูกาล) และ YoY (จาก NIM ที่เพิ่มขึ้น) เราคาดว่ากำไรรายไตรมาสจะทำจุดสูงสุดใน 1Q67 ก่อนที่จะลดลงใน 2Q67-4Q67 กำไร 2Q67 และ 3Q67 น่าจะได้รับผลกระทบจาก NIM ที่แคบลงจากแนวโน้มที่จะมีการปรับลดอัตราดอกเบี้ยนโยบายลง 50 bps ใน 1H67 ในขณะที่คาดว่ากำไร 4Q67 จะลดลง QoQ ตามฤดูกาลอันเป็นผลมาจาก opex ที่เพิ่มขึ้นตามฤดูกาล

**Valuation summary**

	Rating	Price (Bt)	TP (Bt)	ETR (%)	P/E (x) 24F	P/E (x) 25F	P/BV (x) 24F	P/BV (x) 25F
BAY	Outperform	26.5	35.0	35.8	5.4	5.0	0.5	0.5
BBL	Outperform	139.5	185.0	38.4	6.1	5.9	0.5	0.5
KBANK	Neutral	123.5	140.0	18.2	6.8	6.2	0.5	0.5
KKP	Neutral	51.5	45.0	(6.8)	8.7	6.8	0.7	0.6
KTB	Outperform	16.1	22.0	42.6	5.9	5.6	0.5	0.5
SCB	No rec	115.0			8.9	8.4	0.8	0.8
TCAP	Neutral	51.5	54.0	11.1	8.0	7.6	0.7	0.7
TISCO	Neutral	100.0	103.0	10.7	11.4	11.4	1.8	1.8
TTB	Neutral	1.9	1.9	5.2	8.8	8.8	0.8	0.7
<b>Average</b>					<b>7.8</b>	<b>7.3</b>	<b>0.8</b>	<b>0.7</b>

Source: InnovestX Research

กิตติมา สัตยพันธ์, CFA  
 นักวิเคราะห์การลงทุนวิจัยพื้นฐานด้านหลักทรัพย์  
 0-2949-1003  
 kittima.sattayapan@scb.co.th



**ก่อนไปคิดอะไร**

- เรายังคงมุมมองที่บวกต่อภาพการลงทุน FDI ของประเทศไทย คาดว่าด้วย Strategic Location ที่ได้เปรียบ ความพร้อมของระบบสาธารณูปโภค คาดส่งผลบวกต่อ AMATA ซึ่งได้ปัจจัยหนุนอุปสงค์ของกลุ่มชิ้นส่วน Electronic กลุ่มชิ้นส่วนยานยนต์ Semiconductors และ EV related ทั้งจากการลงทุนจากประเทศจีน ญี่ปุ่น และไต้หวัน คาดยอดขายที่ดินของปี 2567 ยังอยู่ในระดับสูงแต่อาจไม่เติบโตก้าวกระโดดอย่างในปี 2566 ที่เติบโตได้ 167% เท่ากับ 1,854 ไร่

**หลังไปได้อะไร**

- AMATA ตั้งเป้ายอดขายที่ดินในปี 2567 ที่ไม่น้อยกว่าปี 2566 หรือในกรณีที่ดีที่สุดคือเติบโตได้เล็กน้อย ดังนั้นคาดจำนวนเป้าการขายที่ดินอยู่ที่ 1,800-2,000 ไร่ โดยในปีนี้จะเน้นการขายที่ดินคอมมิตตี้ ชลบุรี เป็นหลักซึ่งเป็นที่ดินที่มี Gross Margin สูงที่สุดด้วยจุดแข็งที่รองรับการลงทุนของกลุ่มชิ้นส่วน Electronic (PCB Related) ได้ดีมีระบบสาธารณูปโภคพร้อม ซึ่งในปีนี้อาจจะมีการปรับราคาขายที่ดินเพิ่มขึ้นอยู่ในกรอบประมาณ 3-4% สำหรับยอดขายที่ดินจากนิคมฯ ใหม่ในประเทศ สเปน, ลาว คาดจะเริ่มในปี 2567
- ฐานลูกค้าหลักในปีนี้อาจยังเป็นจากประเทศจีน(สัดส่วน 62% ในปี 2566) และกลุ่มธุรกิจหลักยังคงเป็นชิ้นส่วน Electronic, Manufacturing, ชิ้นส่วนยานยนต์ และ EV related

**ความเห็นและกลยุทธ์การลงทุน**

- แม้ AMATA ตั้งเป้าการขายที่ดินในปี 2567 แบบทรงตัวแต่ Backlog ในมือมีสูงถึง 14,285 ล้านบาท (85% มาจากประเทศไทยและ 15% มาจากประเทศเวียดนาม) คาดว่าส่วนของเวียดนาม 1,000 ล้านบาทและประเทศไทยคาดว่าจะไม่ต่ำกว่า 4,000 ล้านบาทจะสามารถบันทึกรายได้ในปี 2567

- เราคาดว่ารายได้รวมของปี 2567 ที่ 11,061 ล้านบาท เติบโต 16% YoY ระดับ Gross Margin คาดว่าจะฟื้นตัวเท่ากับ 40.8% ดีขึ้นจาก 39% ในปี 2566 เนื่องจากสัดส่วนการบันทึกรายได้จากเวียดนามซึ่งมีระดับ Gross Margin จะมีน้อยลงในปีนี้ และเราคาดกำไรสุทธิที่ 2,211 ล้านบาท (+17.6% YoY) บนสมมติฐานของการไม่มีการทำไรพิเศษจากการสินทรัพย์ในปี 2567
- คาดทิศทางผลประกอบการ 1Q67 มีโอกาสอ่อนตัวทั้ง YoY และ QoQ เนื่องจาก 1Q66 มีระดับ Gross margin ที่สูงจากการบันทึกรายได้จากอเมตะชลบุรีซึ่งในปีนี้จะเกิดขึ้นใน 2Q67
- ในปีนี้คาดว่า AMATA จะสามารถยื่น Filling สำหรับการ Spin Off บริษัทลูกในกลุ่มสาธารณูปโภคได้ซึ่งการทำ IPO จะหนุนให้บริษัทมีเงินทุนหมุนเวียนที่ดีขึ้นการหนี้สินลดลง โดยในปี 2567 AMATA ตั้งเป้าการลงทุนประมาณ 6,000 ล้านบาทเพื่อซื้อคืนในพื้นที่ยุทธศาสตร์เพิ่มและพัฒนาสาธารณูปโภคบางส่วน
- ความเสี่ยง : ทิศทางเศรษฐกิจโลกที่อาจฟื้นตัวช้ากว่าคาด ต้นทุนพลังงานที่ผันผวน และติดตามโอกาสและความเสี่ยงของการย้ายฐานการผลิตของบางอุตสาหกรรม การเพิ่มขึ้นของค่าแรงขั้นต่ำและราคาที่ดินที่เพิ่มขึ้น
- เราให้ราคาเป้าหมายปี 2567 ที่ฐาน PER ที่ 15.2 เท่าซึ่งเท่ากับ PE เจริญในรอบ 6 ปีของ AMATA ได้ราคาเป้าหมาย 29.10 บาทต่อหุ้น คงคำแนะนำซื้อ โดย AMATA ประกาศเงินปันผล ที่ 0.40 บาท XD วันที่ 9 พ.ค. ผลตอบแทน 1.7%

เติมพร ตันติวิวัฒน์

นักวิเคราะห์การลงทุนปัจจัยพื้นฐานด้านหลักทรัพย์

0-2949-1020

termporn.tantivivat@scb.co.th

## สรุปข่าวในและต่างประเทศ

### สรุปข่าวเศรษฐกิจและตลาดต่างประเทศ

**เศรษฐกิจโลก** **📈 ญี่ปุ่นส่งออกเพิ่ม ขาดดุลการค้าต่ำกว่าคาด รับดีมานด์จีน-สหรัฐ** เว็บไซต์อินเวสต์อิงคอม (Investing.com) เปิดเผยข้อมูลว่า การส่งออกของญี่ปุ่นเติบโตแข็งแกร่งเกินคาดในเดือนก.พ. ส่งผลให้ญี่ปุ่นขาดดุลการค้าลดลงเกินคาดเช่นกัน โดยสินค้าจากญี่ปุ่นยังคงเป็นที่ต้องการในจีนและสหรัฐ ข้อมูลระบุว่า การส่งออกของญี่ปุ่นเพิ่มขึ้น 7.8% YoY ในเดือนก.พ. ซึ่งมากกว่าที่คาดการณ์ไว้ว่าจะเพิ่มขึ้น 5.3% แต่ชะลอตัวลงจากเดือนม.ค. ซึ่งพุ่งขึ้น 11.9% - อินโฟเควสท์ (21 มี.ค. 67)

**📈 PMI ภาคการผลิตของญี่ปุ่นหดตัวน้อยลงในเดือนมี.ค. ขณะภาคบริการขยายตัว** au Jibun Bank เปิดเผยผลสำรวจว่า กิจกรรมในภาคโรงงานของญี่ปุ่นหดตัวน้อยลงในเดือนมี.ค. 2567 ขณะที่ภาคบริการยังคงขยายตัว ส่งผลให้กิจกรรมของภาคเอกชนโดยรวมเติบโตขึ้น ดัชนีผู้จัดการฝ่ายจัดซื้อ (PMI) ภาคการผลิตขึ้นต้น อยู่ที่ระดับ 48.2 ในเดือนมี.ค. เพิ่มขึ้นจากระดับ 47.2 ในเดือนก.พ. โดยถือว่าหดตัวน้อยที่สุดในรอบ 4 เดือน ขณะเดียวกัน ดัชนี PMI ภาคบริการขึ้นต้นจาก au Jibun Bank อยู่ที่ระดับ 54.9 ในเดือนมี.ค. สูงสุดนับตั้งแต่เดือนพ.ค.ปีที่แล้ว เพิ่มขึ้นจากระดับ 52.9 ในเดือนก.พ. นอกจากนี้ ดัชนียอดขายด้านคำสั่งซื้อใหม่ในภาคบริการก็ขยายตัวขึ้นสู่ระดับสูงสุดในรอบ 9 เดือนด้วยเช่นกัน - อินโฟเควสท์ (21 มี.ค. 67)

**📈 ดัชนี PMI รวมภาคผลิต-บริการสหรัฐต่ำสุดรอบ 2 เดือนในมี.ค.** เอสแอนด์พี โกลบอลเปิดเผยว่า ดัชนีผู้จัดการฝ่ายจัดซื้อ (PMI) รวมภาคการผลิตและภาคบริการเบื้องต้นของสหรัฐ ปรับตัวลงสู่ระดับ 52.2 ในเดือนมี.ค. ซึ่งเป็นระดับต่ำสุดในรอบ 2 เดือน จากระดับ 52.5 ในเดือนก.พ. ดัชนี PMI ภาคการผลิตเบื้องต้นปรับตัวขึ้นสู่ระดับ 52.5 ซึ่งเป็นระดับสูงสุดในรอบ 21 เดือน จากระดับ 52.2 ในเดือนก.พ. โดยดัชนี PMI อยู่สูงกว่าระดับ 50 ซึ่งบ่งชี้การขยายตัวของภาคการผลิต ส่วนดัชนี PMI ภาคบริการเบื้องต้นปรับตัวลงสู่ระดับ 51.7 ซึ่งเป็นระดับต่ำสุดในรอบ 3 เดือน จากระดับ 52.3 ในเดือนก.พ. โดยดัชนี PMI อยู่สูงกว่าระดับ 50 ซึ่งบ่งชี้ว่าภาคบริการยังคงมีการขยายตัว - อินโฟเควสท์ (21 มี.ค. 67)

**ตลาดเงิน** **📈 ดอลลาร์สหรัฐแข็งค่าเมื่อเทียบกับสกุลเงินหลัก ๆ** ในการซื้อขายที่ตลาดปริวรรตเงินตรานิวยอร์กในวันพฤหัสบดี (21 มี.ค.) โดยได้แรงหนุนจากข้อมูลเศรษฐกิจที่แข็งแกร่งของสหรัฐ ขณะที่เงินปอนด์อ่อนค่าลง หลังจากธนาคารกลางอังกฤษ (BoE) ส่งสัญญาณปรับลดอัตราดอกเบี้ย ทั้งนี้ ดัชนีดอลลาร์ซึ่งเป็นดัชนีวัดความเคลื่อนไหวของดอลลาร์เมื่อเทียบกับสกุลเงินหลัก 6 สกุลในตะกร้าเงิน เพิ่มขึ้น 0.57% แตะที่ระดับ 104.004 - อินโฟเควสท์ (22 มี.ค. 67)

**สินค้าโภคภัณฑ์** **📈 สัญญาน้ำมันดิบเวสต์เท็กซัส (WTI) ตลาดนิวยอร์กปิดลบในวันพฤหัสบดี (21 มี.ค.)** เนื่องจากนักลงทุนวิตกกังวลเกี่ยวกับอุปสงค์น้ำมันเบนซินที่อ่อนแอลงในสหรัฐ นอกจากนี้ราคาน้ำมันยังปรับตัวลงหลังจากมีรายงานว่าสหรัฐได้เสนอร่างมติต่อองค์การสหประชาชาติ (UN) เพื่อเรียกร้องให้อิสราเอลหยุดยิงในฉนวนกาซา ทั้งนี้ สัญญาน้ำมันดิบ WTI ส่งมอบเดือนเม.ย. ลดลง 20 เซนต์ หรือ 0.25% ปิดที่ 81.07 ดอลลาร์/บาร์เรล สัญญาน้ำมันดิบเบรนท์ (BRENT) ส่งมอบเดือนพ.ค. ลดลง 17 เซนต์ หรือ 0.2% ปิดที่ 85.78 ดอลลาร์/บาร์เรล - อินโฟเควสท์ (22 มี.ค. 67)

**📈 สัญญาทองคำตลาดนิวยอร์กปิดพุ่งขึ้นในวันพฤหัสบดี (21 มี.ค.)** หลังจากนายเจอโรม พาวเวล ประธานธนาคารกลางสหรัฐ (เฟด) ยืนยันว่าเฟดจะปรับลดอัตราดอกเบี้ยในปีนี้ ทั้งนี้ สัญญาทองคำตลาด COMEX (Commodity Exchange) ส่งมอบเดือนเม.ย. เพิ่มขึ้น 23.70 ดอลลาร์ หรือ 1.10% ปิดที่ 2,184.70 ดอลลาร์/ออนซ์ - อินโฟเควสท์ (22 มี.ค. 67)

**ตลาดหุ้น** **📈 ดัชนีดาวโจนส์ตลาดหุ้นนิวยอร์กปิดบวกในวันพฤหัสบดี (21 มี.ค.)** โดยทั้งดาวโจนส์, S&P500 และ Nasdaq ต่างก็ปิดทำนิวไฮติดต่อกันเป็นวันที่ 2 หลังจากผลการประชุมของธนาคารกลางสหรัฐ (เฟด) ทำให้นักลงทุนมีความเชื่อมั่นว่าเฟดจะปรับลดอัตราดอกเบี้ยในปีนี้ ขณะที่หุ้นกลุ่มบริษัทผลิตชิปพุ่งขึ้นขานรับผลประกอบการที่แข็งแกร่งของบริษัทไมครอน เทคโนโลยี ดัชนีเอสแอนด์พี 500 ปิดที่ 39,781.37 จุด เพิ่มขึ้น 269.24 จุด หรือ +0.68%, ดัชนี S&P500 ปิดที่ 5,241.53 จุด เพิ่มขึ้น 16.91 จุด หรือ +0.32% และดัชนี Nasdaq ปิดที่ 16,401.84 จุด เพิ่มขึ้น 32.43 จุด หรือ +0.20% - อินโฟเควสท์ (22 มี.ค. 67)

### สรุปข่าวเศรษฐกิจและตลาดในประเทศ

**เศรษฐกิจไทย** **📈 'ทอง' ทุบประวัติศาสตร์อีก** รายงานข่าวจากสมาคมค้าทองคำ เปิดเผยว่า บรรยากาศตลาดทองคำในประเทศไทยเมื่อวันที่ 21 มี.ค.ที่ผ่านมา ราคาทองคำปรับขึ้นทันที 700 บาท ตั้งแต่เปิดตลาด ทำให้เมื่อเวลา 09.11 น. ราคาทองคำแท่งรับซื้อบาทละ 37,450 บาท ขายออกบาทละ 37,550 บาท และทองรูปพรรณรับซื้อบาทละ 36,778.16 บาท ขายออกบาทละ 38,050 บาท ทุบสถิติใหม่สูงสุดเป็นประวัติการณ์ - เดลินิวส์ (22 มี.ค. 67)

**🔗 ปี 70 ค่าซ่อมรถอีวีแพงขึ้น 30%** ฝ่ายวิจัยของ การ์กเนอร์ เปิดเผยว่า ในปี 67 ตลาดรถยนต์ไฟฟ้า (อีวี) จะยังเติบโตต่อเนื่อง โดยการ์กเนอร์คาดการณ์ว่าปีนี้จะมียอดจัดส่งรถยนต์ไฟฟ้าสูงถึง 18.4 ล้านคัน และเพิ่มเป็น 20.6 ล้านคัน ในปี 68 อย่างไรก็ตาม อุตสาหกรรมนี้กำลังพัฒนาจาก "ยุคตื่นทอง" ไปสู่ "ยุคผู้เหมาะสมที่สุดเท่านั้นจึงอยู่รอด" ซึ่งหมายความว่า ความสำเร็จของบริษัทต่างๆ ในอุตสาหกรรมนี้ ในปัจจุบันถูกจำกัดความสามารถอย่างหนัก ในการตอบสนองต่อความต้องการของผู้ใช้อีวีในยุคแรกๆ - เดลินิวส์ (22 มี.ค. 67)

**🔗 "พิพัฒน์" หนุน "กาสิโนถูกกฎหมาย" "พิพัฒน์" หนุน "กาสิโนถูกกฎหมาย"** กระตุ้นการจ้างงาน เผยกาสิโน 1 แห่งจ้างงานกว่าหมื่นคน ชี้ควรมีครบทั้ง 5 ภูมิภาคในจังหวัดท่องเที่ยวที่มีสนามบินและกำหนดให้คนไทยที่เข้าไปเล่นได้ ต้องมีอาชีพเป็นหลักแหล่ง มีฐานะปานกลางถึงมั่นคง กำหนดเงินเดือนขั้นต่ำ "ธนาธรณ์" และรัฐบาลศึกษาครบทุกมิติ - ไทยรัฐ (22 มี.ค. 67)

## สรุปข่าวเศรษฐกิจและตลาดในประเทศ (ต่อ)

<b>SET</b>	SET ปิดที่ 1,387.62 จุด เพิ่มขึ้น 14.44 จุด (+1.05%) มูลค่าซื้อขาย 43,609.79 ล้านบาท การซื้อขายหุ้น ดัชนีปรับตัวขึ้น โดยทำจุดต่ำสุด 1,388.66 จุด ทำจุดสูงสุดที่ 1,382.99 จุด - อินโฟเควสท์ (21 มี.ค. 67)
<b>AMATA</b>	AMATA ตุนแบ็กลือ 1.4 หมื่นล้านบาท รองรับรายได้ 2-3 ปี คาดรับรัฐรายได้ปีนี้ราว 50% พร้อมจ้างบ 6 พันล้านบาท ลุยซื้อที่ดิน-พัฒนาที่ดินเพื่อขยายสร้างความมั่นคงในอนาคต ย้ำเดินทางนำรวบรวมที่ดินในสปป.ลาว ควบคุมเจรจาลูกค้าใหม่ต่อเนื่อง - ก้นหูน (22 มี.ค. 67)
<b>BTS, KEX</b>	"บีทีเอส-วีจีไอ" ตัดขายหุ้น KEX บางส่วน เจ้าสัวศิริมอญธุรกิจการขนส่ง โลจิสติกส์ยังมีอนาคต หวังปีนี้ฟื้นพลิกกลับมาทำกำไร ยืนยันสภาพคล่องกลุ่มบีทีเอสดีมาก ล่าสุดกรุงเทพธนาคมทำหนังสือแจ้งชำระค่างาน E&M สายสีเขียวส่วนต่อขยาย 2.3 หมื่นล้านบาท มีนาคมนี่แน่นอน - ข่าวหุ้น (22 มี.ค. 67)
<b>CEYE</b>	CEYE กางแผนธุรกิจปีมังกร เล็งเจาะฐานเอ็นเตอร์เทนเมนต์ บันเทิง มองตลาดซีรีส์ ภาพยนตร์ขยายตัวสูง ด้านแม่ทัพหญิง "สุวรรณีย์ สุวรรณแสงโรจน์" แฝมอยู่ระหว่างศึกษาแผน คาดชัดเจน Q2/2567 ตั้งเป้ารายได้ปี 2567 โต 10-20% - ก้นหูน (22 มี.ค. 67)
<b>KTMS</b>	KTMS ชี้จำนวนผู้ป่วยโรคไตพุ่งขึ้น เร่งขยายสาขาฟอกไต 60 แห่ง ในปี 2569 โฟกัสพื้นที่ห่างไกล ปกเป้าปี 2567 ดันรายได้แตะ 600-650 ล้านบาท เตรียมทุ่มงบ 215 ล้านบาท เปิดศูนย์ฟอกไตเทียม และก่อสร้างโรงงานผลิตน้ำยาไตเทียม - ก้นหูน (22 มี.ค. 67)
<b>MTC</b>	MTC ชูดอกเบี้ยขาลงครึ่งหลังกดดันทุนทางการเงินลงเหลือแค่ 4% จากที่มองสูง 4.20% พร้อมติดตามแบงก์ชาติลดดอกเบี้ยใกล้ขีด ชูแหล่งเงินทุนปักไม้ต้องกังวล มั่นใจคุม NPL ที่ 3.2% ยอดปล่อยสินเชื่อใหม่เติบโต 15-20% - ก้นหูน (22 มี.ค. 67)
<b>NAT</b>	NAT บอสใหญ่ "สุธี อภิชนรัตนกร" ตั้งเป้ารายได้ปี 2567 โต 30% ไขว่ยอดแบ็กลือรอส่งมอบ 665.81 ล้านบาท เล็งบุกเข้าพอร์ตปีนี้ 650 ล้านบาท เดินหน้าประมูลงานเพิ่ม หลังจับมือพันธมิตร เดลต้า พัฒนาบริการรับเทรดใหม่ - ก้นหูน (22 มี.ค. 67)
<b>SAWAD</b>	SAWAD เตรียมรุกธุรกิจ AMC หลังราคาซื้อ-ขายในตลาดปรับลดลงจนน่าสนใจ ทั้งต้นทุนดอกเบี้ยจ่ายมีแนวโน้มปรับลดลงช่วงครึ่งหลังของปี 2567 รวมถึงราคาถนัดมือสองเริ่มทรงตัวและมีแนวโน้มจะปรับสูงขึ้น ย้ำเป้าพอร์ตสินเชื่อใหม่โต 20% มุ่งสินเชื่อจำเป็นหลัก ยันคุม NPL ในกรอบ 3-4% - ก้นหูน (22 มี.ค. 67)
<b>TKS</b>	TKS พุ่ง Q1/2567 พอร์มแจ่มกว่า Q4/2566 อานิสงส์ธุรกิจทุกกลุ่มสดใส พร้อมปีงบปีนี้รายได้โตไม่ต่ำกว่า 10% รับพอร์ตลูกค้าขยายตัว บอสใหญ่ "วุฒิพันธุ์ มงคลสุธี" เดินหน้าซื้อหุ้นคืนยาวถึงช่วง 28 สิงหาคม 2567 ระบุราคาอ่อนตัวเกินพื้นฐานที่แท้จริง-แนวโน้มธุรกิจโตต่อเนื่อง - ก้นหูน (22 มี.ค. 67)
<b>TMILL</b>	TMILL ส่งสัญญาณยอดขายครึ่งปีหลังฟื้น เร่งจัดโปรโมชันกระตุ้น ขยายตลาดต่างจังหวัด พร้อมปรับเปลี่ยนวิธีการขายให้เข้าถึงกลุ่มลูกค้าได้มากขึ้น เร่งบริหารจัดการสต็อกข้าวสาลี ตั้งทีมบริหารความเสี่ยงอัตราแลกเปลี่ยน - ก้นหูน (22 มี.ค. 67)
<b>TOP</b>	TOP ดีมานด์น้ำมันเครื่องบินโตแรง ท่องเที่ยวหนุน ชี้ค่าการกลั่นปัจจุบันลดลง 8 ดอลลาร์ ยังมากกว่าปกติที่ 5-6 ดอลลาร์สหรัฐ เดินหน้าบุกตลาดต่างประเทศ กระตุ้นยอดขายจากเดิมที่ขายในประเทศ 80% เผยปัจจุบันรับการผลิตกว่า 110% ด้านโครงการ CFP ผลักดันอนาคตยิ่งใหญ๋ - ก้นหูน (22 มี.ค. 67)

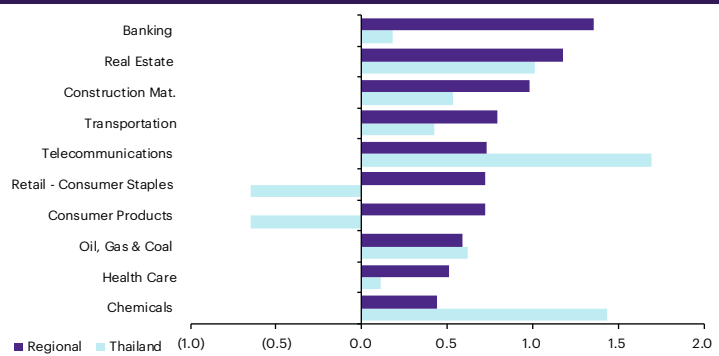
## Update ภาพตลาด

### การเคลื่อนไหวของตลาดทั่วโลก

	21-Mar	Index	Chg (pts)	Performance (%)				PE (x)		EPS gth (%)		PBV (x)		ROE (%)	
				1D	WTD	MTD	YTD	24F	25F	24F	25F	24F	25F	24F	25F
S&P 500		5,242	16.91	0.3	2.4	2.9	9.9	21.9	19.2	8.2	14.1	4.3	3.9	18.5	18.9
Euro Stoxx 600		510	4.56	0.9	1.0	3.1	6.4	14.0	12.0	(2.7)	16.2	1.9	1.8	13.0	13.3
Japan		40,816	812.06	2.0	5.4	4.2	22.0	24.8	21.3	34.6	16.3	2.2	2.1	9.3	9.6
Hang Seng		16,863	320.03	1.9	0.9	2.1	(1.1)	8.2	8.2	13.1	1.0	1.0	0.9	10.0	10.6
MSCI Asia x J		648	0.00	0.0	(0.6)	1.3	1.0	13.3	11.2	21.6	18.7	1.4	1.3	10.8	11.5
Philippines		6,963	106.45	1.6	2.1	0.3	8.0	12.0	11.8	16.0	1.4	1.6	1.5	12.2	12.0
Indonesia		7,338	7.23	0.1	0.1	0.3	0.9	15.7	14.2	20.0	9.9	2.2	1.9	8.8	13.5
Malaysia		1,541	5.62	0.4	(0.7)	(0.6)	6.0	13.9	12.9	0.7	7.7	1.3	1.2	9.6	9.7
Thailand		1,388	14.44	1.1	0.1	1.2	(2.0)	14.8	13.3	14.2	11.3	1.3	1.3	9.1	9.6
<b>Asean 4 - simple avg.</b>				<b>0.8</b>	<b>0.4</b>	<b>0.3</b>	<b>3.2</b>	<b>14.1</b>	<b>13.1</b>	<b>12.7</b>	<b>7.6</b>	<b>1.6</b>	<b>1.5</b>	<b>9.9</b>	<b>11.2</b>
China		3,077	(2.57)	(0.1)	0.7	2.1	3.4	10.7	10.6	29.2	1.0	1.2	1.2	10.4	10.9
India		72,641	539.50	0.7	(0.0)	0.2	0.6	23.9	18.5	8.1	29.2	3.2	2.9	15.5	16.2
Singapore		3,220	42.89	1.3	1.5	2.5	(0.6)	10.6	10.1	3.4	4.4	1.0	1.0	9.9	9.9
Taiwan		20,199	414.64	2.1	2.6	6.5	12.7	18.6	15.5	27.4	19.9	2.4	2.3	13.1	14.5
Korea		2,755	64.72	2.4	3.3	4.3	3.8	10.9	9.2	66.2	18.7	0.9	0.9	8.2	9.5
<b>Others</b>				<b>1.3</b>	<b>1.6</b>	<b>3.1</b>	<b>4.0</b>	<b>14.9</b>	<b>12.8</b>	<b>26.9</b>	<b>14.6</b>	<b>1.8</b>	<b>1.6</b>	<b>11.4</b>	<b>12.2</b>

### การเคลื่อนไหวรายกลุ่มอุตสาหกรรมของตลาดหุ้นภูมิภาค

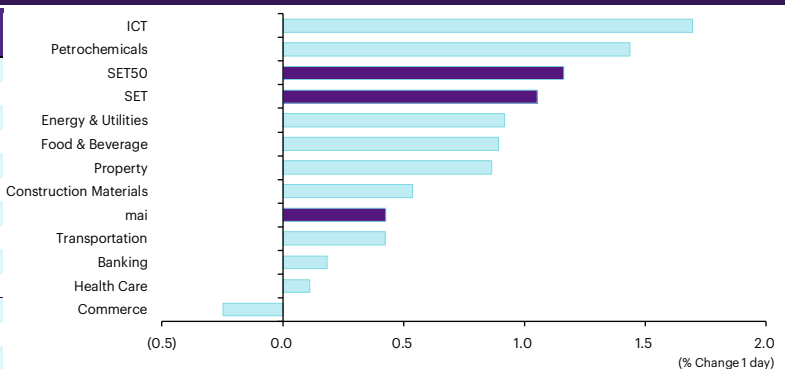
	Price performance (%) *			
	21-Mar	WoW	MoM	YTD
Banking	1.36	0.12	1.31	3.40
Chemicals	0.44	1.82	6.41	(7.42)
Construction Mat.	0.98	0.74	2.13	(1.58)
Consumer Products	0.72	0.16	1.45	(5.01)
Health Care	0.51	(0.05)	1.33	(4.65)
Oil, Gas & Coal	0.59	0.18	3.58	(1.52)
Real Estate	1.18	(0.21)	3.04	(2.22)
Retail - Consumer Staples	0.72	0.16	1.45	(5.01)
Telecommunications	0.73	0.62	5.54	(1.51)
Transportation	0.79	0.77	0.85	(2.71)



\* การเคลื่อนไหวรายกลุ่มอุตสาหกรรมของตลาดหุ้นภูมิภาค (%) อ้างอิงสกุล US\$ และการเคลื่อนไหวรายกลุ่มอุตสาหกรรมของตลาดหุ้นไทย (%) อ้างอิงสกุลบาท

### การเคลื่อนไหวรายกลุ่มอุตสาหกรรมของตลาดหุ้นไทย

	Price performance (%)			
	21-Mar	WoW	MTD	YTD
Banking	0.18	(0.11)	0.26	(3.04)
Commerce	(0.25)	(2.58)	(1.95)	(0.54)
Construction Materials	0.54	(2.73)	(1.70)	(10.41)
Energy & Utilities	0.92	(0.39)	1.90	(1.19)
Food & Beverage	0.89	(0.14)	(1.29)	(4.77)
Health Care	0.11	(0.75)	1.41	0.77
ICT	1.70	(0.41)	4.06	3.75
Petrochemicals	1.44	(2.55)	3.62	(2.55)
Property	0.87	(0.56)	(0.43)	(3.61)
Transportation	0.42	(1.03)	2.87	5.63
SET	1.05	(0.52)	1.24	(1.99)
SET50	1.16	(0.41)	1.75	(2.79)
MAI	0.43	(0.71)	0.50	1.31



### มูลค่าการซื้อขาย 10 อันดับ

Stock	Price (Bt)	Value (Btmn)	Chg (%)
CPALL	54.75	3,192.47	(1.35)
BKGI	5.45	2,297.63	23.86
DELTA	72.25	1,915.79	8.24
KBANK	123.50	1,304.84	(0.40)
AOT	65.75	1,097.73	0.38
HANA	39.00	999.89	4.00
SCC	258.00	980.24	0.39
BDMS	28.75	922.43	-
SCB	115.00	833.35	-
ADVANC	211.00	814.32	1.44

### ราคาเพิ่มขึ้น 10 อันดับ

Stock	Price (Bt)	Value (Btmn)	Chg (%)
TWZ	0.04	0.51	33.33
ROCK	13.10	0.47	24.76
BKGI	5.45	2,297.56	23.86
OCC	13.00	0.04	23.81
MBK	18.20	590.81	15.92
WACOAL	34.25	0.00	10.48
DTCI	36.00	0.00	9.92
TCOAT	26.00	0.00	9.70
SYNEX	11.50	17.01	8.49
DELTA	72.25	1,915.21	8.24

### ราคาลดลง 10 อันดับ

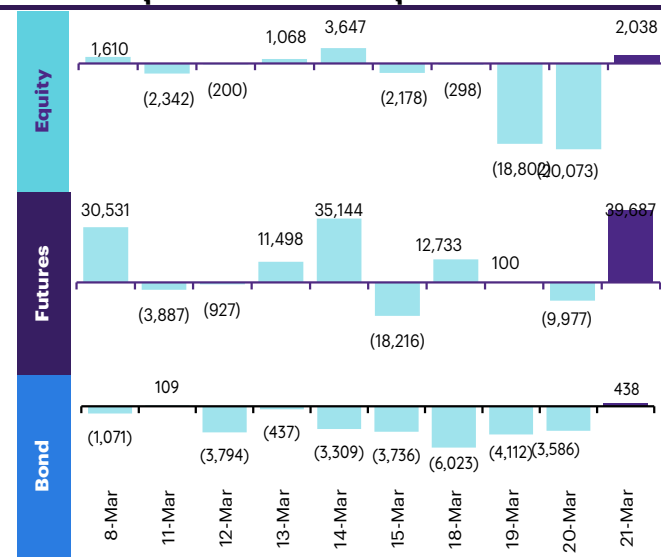
Stock	Price (Bt)	Value (Btmn)	Chg (%)
URBNPF	0.42	1.34	(30.00)
PPPM	0.04	0.44	(20.00)
RML	0.58	17.42	(9.38)
B	0.11	0.40	(8.33)
TLHPF	4.34	0.24	(7.66)
AMC	3.22	2.48	(7.47)
TGPRO	0.13	0.21	(7.14)
GRAND	0.14	0.09	(6.67)
WAVE	0.15	1.26	(6.25)
IT	3.24	1.39	(5.81)

## ทิศทางของกระแสเงินทุนต่างชาติ

### การเคลื่อนย้ายเงินทุนต่างชาติในตลาดหุ้นภูมิภาค

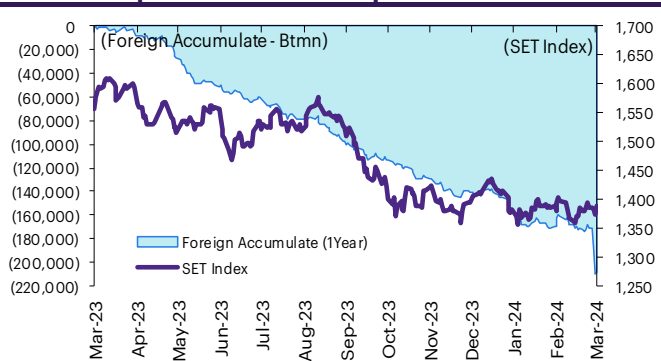
(US\$ Mn)	Thailand	Indonesia	Philippines	Malaysia	Vietnam	India	Taiwan	South Korea	Japan
<b>Daily</b>									
21-Mar-24	56	35	8		(14)		529	1,678	
20-Mar-24	(556)	23	7	(1)	(23)	(270)	(1,007)	640	
19-Mar-24	(521)	48	4	(106)	(35)	163	(799)	(241)	
18-Mar-24	(8)	6	(0)	(53)	(38)	(141)	(306)	77	
15-Mar-24	(61)	(97)	(77)	(33)	(53)	93	(524)	(832)	
<b>Weekly</b>									
<b>WTD</b>	<b>(1,029)</b>	<b>112</b>	<b>19</b>	<b>(160)</b>	<b>(110)</b>	<b>(248)</b>	<b>(1,583)</b>	<b>2,154</b>	<b>2,561</b>
15-Mar-24	(0)	475	(56)	(88)	(106)	2,302	(497)	(771)	0
8-Mar-24	(72)	43	31	(320)	(40)	1,937	3,436	434	2,561
1-Mar-24	(188)	(193)	22	(106)	4	818	(11)	756	1,891
23-Feb-24	249	65	30	164	(59)	570	567	741	(1,369)
<b>Monthly</b>									
<b>MTD</b>	<b>(1,125)</b>	<b>607</b>	<b>6</b>	<b>(611)</b>	<b>(247)</b>	<b>4,253</b>	<b>1,622</b>	<b>1,817</b>	<b>4,452</b>
Feb-24	82	646	129	277	(113)	483	3,390	6,120	7,415
Jan-24	(870)	534	80	145	7	(3,141)	1,433	2,254	17,148
Dec-23	(2)	497	18	56	(411)	7,024	5,361	3,637	(8,192)
<b>YTD</b>	<b>(1,913)</b>	<b>1,787</b>	<b>215</b>	<b>(189)</b>	<b>(353)</b>	<b>1,595</b>	<b>6,444</b>	<b>10,190</b>	<b>29,014</b>

### ยอดซื้อขายสุทธิรายวันของนักลงทุนต่างชาติในประเทศไทย

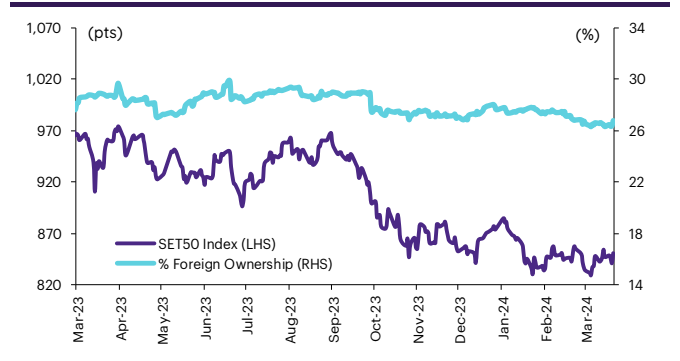


	Equity (Btmn)	SET50 futures (Contract)	Bond (Btmn)
<b>Daily</b>			
21-Mar-24	2,038	39,687	6,756
<b>Weekly</b>			
<b>WTD</b>	<b>(37,135)</b>	<b>42,543</b>	<b>7,257</b>
15-Mar-24	(5)	23,612	4,045
8-Mar-24	(2,602)	75,843	12,703
1-Mar-24	(6,725)	(80,577)	(13,544)
23-Feb-24	8,948	19,131	3,274
<b>Monthly</b>			
<b>MTD</b>	<b>(40,574)</b>	<b>123,234</b>	<b>20,904</b>
Feb-24	2,862	(3,311)	(487)
Jan-24	(30,874)	(93,168)	(15,963)
Dec-23	(204)	79,565	13,853
<b>Quarterly</b>			
<b>QTD</b>	<b>(68,586)</b>	<b>26,755</b>	<b>4,454</b>
4Q23	(35,319)	73,626	13,162
3Q23	(50,031)	(123,844)	(22,416)
2Q23	(50,263)	(85,648)	(15,901)
1Q23	(56,876)	(107,230)	(22,225)
<b>YTD</b>	<b>(68,586)</b>	<b>26,755</b>	<b>4,454</b>
<b>2023</b>	<b>(192,490)</b>	<b>(243,096)</b>	<b>(47,380)</b>
<b>2022</b>	<b>202,694</b>	<b>84,076</b>	<b>18,587</b>

### การซื้อขายสุทธิสะสมของนักลงทุนต่างชาติ และ SET



### SET50 และสัดส่วนการถือครองของต่างชาติ (ไม่รวม NVDR)



### การซื้อขายสุทธิของนักลงทุนต่างชาติ

#### สัดส่วนการถือครองหุ้นของนักลงทุนต่างชาติเปลี่ยนแปลงมากที่สุด 10 อันดับ

	Fgn hld (%)	Δ Fgn (M.shares)	Buy* (Btmn)
AOT	8.47	4.13	272
SCB	19.02	2.01	231
BDMS	25.78	7.22	208
KBANK	42.10	1.64	202
PTTEP	13.36	1.26	195
MINT	30.93	5.71	190
CRC	14.57	4.47	164
TOP	17.99	2.28	135
BH	33.21	0.48	111
GULF	35.84	2.07	93

#### สัดส่วนการถือครองหุ้นของนักลงทุนต่างชาติเปลี่ยนแปลงมากที่สุด 10 อันดับ

	Fgn hld (%)	Δ Fgn (M.shares)	Sell* (Btmn)
KTB	9.58	(18.86)	(304)
BBL	27.11	(0.66)	(92)
KTB	9.58	(18.86)	(304)
CPALL	27.68	(1.53)	(84)
PTTGC	11.35	(1.79)	(70)
HANA	45.60	(1.67)	(65)
SCC	10.09	(0.24)	(62)
CPN	19.63	(0.62)	(39)
TISCO	38.23	(0.34)	(34)
ADVANC	36.85	(0.14)	(29)

#### ชื่อ-ขาย (สุทธิ) สูงสุด 10 อันดับ NVDR

	Buy* (Btmn)	Sell* (Btmn)
DELTA	549	(94)
BCP	370	(83)
BBL	238	(79)
SCC	226	(71)
CPALL	198	(42)
AOT	137	(39)
SCGP	116	(39)
ADVANC	110	(30)
CPN	95	(29)
KBANK	86	(26)

\* ประมวลการโดย InnovestX Research

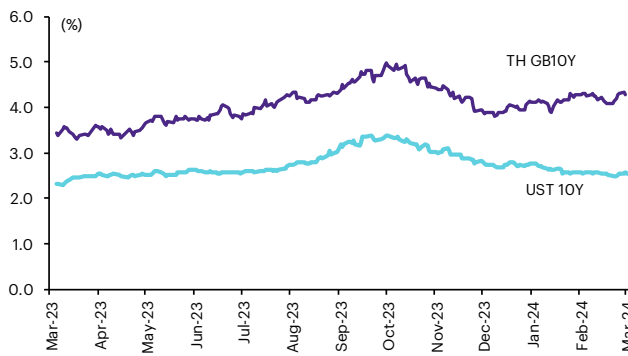


# Update ราคาสินทรัพย์ประเภทต่างๆ

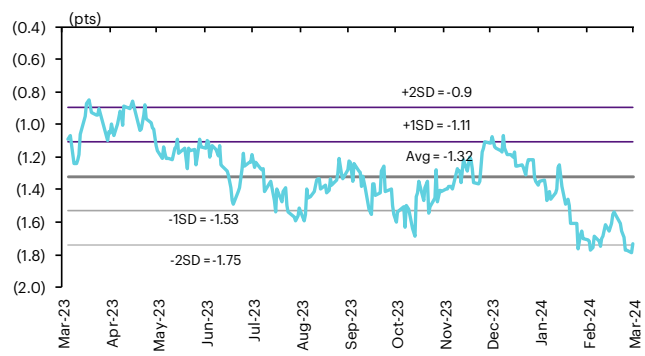
## ดัชนีชี้วัดที่สำคัญ

	ราคาปิด	21 มี.ค.	WoW	MoM	YoY	YTD
<b>ดัชนีความเชื่อมั่น</b>						
VIX Index	13.04	0.00	(9.44)	(15.43)	(41.42)	4.74
Europe CDS (bps)	55.504	0.00	3.58	(0.98)	(34.76)	(3.08)
LIBOR OIS Spread (bps)	0	0.00	0.00	0.00	(18.34)	0.00
TED Spread (bps)	0.214	0.00	1.31	(1.05)	(20.69)	(4.67)
<b>อัตราแลกเปลี่ยน:</b>						
Dollar Index	104.01	0.60	0.63	(0.05)	1.44	2.59
สหรัฐดอลลาร์/บาท	36.26	0.79	1.44	0.83	6.18	5.50
ยูโร/สหรัฐดอลลาร์	1.09	(0.61)	(0.22)	0.50	(0.02)	(1.59)
สหรัฐดอลลาร์/เยนญี่ปุ่น	151.61	0.28	2.26	1.12	15.40	7.52
<b>ตราสารหนี้: (เปลี่ยนแปลง basis points)</b>						
อัตราอ้างอิงพันธบัตรรัฐบาลไทย 2 ปี	2.14%	0.00	0.98	(2.11)	39.26	(20.17)
อัตราอ้างอิงพันธบัตรรัฐบาลไทย 10 ปี	2.55%	0.00	3.61	(0.71)	17.01	(14.28)
อัตราอ้างอิงพันธบัตรรัฐบาลสหรัฐ 2 ปี	4.64%	4.88	(5.09)	4.54	75.20	38.03
อัตราอ้างอิงพันธบัตรรัฐบาลสหรัฐ 10 ปี	4.27%	0.60	(1.55)	(0.64)	81.04	38.04
<b>สินค้าโภคภัณฑ์:</b>						
CRB Index	533.67	0.00	0.38	1.93	(2.18)	4.58
ทองคำแท่ง (ดอลลาร์ต่อออนซ์)	2,180.50	(1.26)	0.85	7.73	10.89	5.71
ค่าการกลั่น (ดอลลาร์ต่อบาร์เรล)	6.18	0.00	(2.06)	2.49	(16.03)	(1.75)
น้ำมันตลาดดูไบ (ดอลลาร์ต่อบาร์เรล)	84.15	(0.56)	0.30	(4.17)	7.40	8.82
น้ำมันตลาดนิวยอร์ก (ดอลลาร์ต่อบาร์เรล)	81.07	(0.25)	(0.23)	3.70	14.34	67.36
ค่าระวางเรือ (จุด)	2,240.00	(1.93)	(4.68)	37.25	53.85	6.97

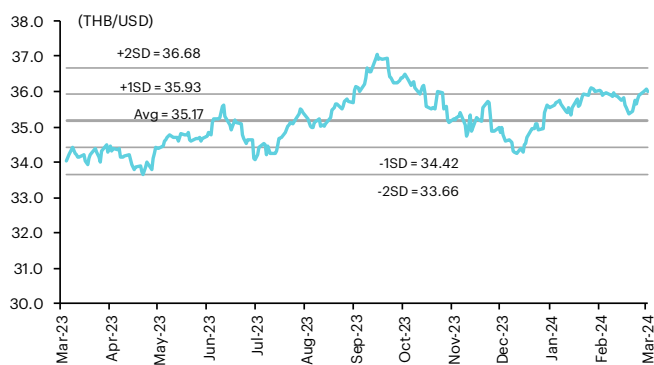
### อัตราผลตอบแทนพันธบัตร 10 ปี ของไทยและสหรัฐฯ



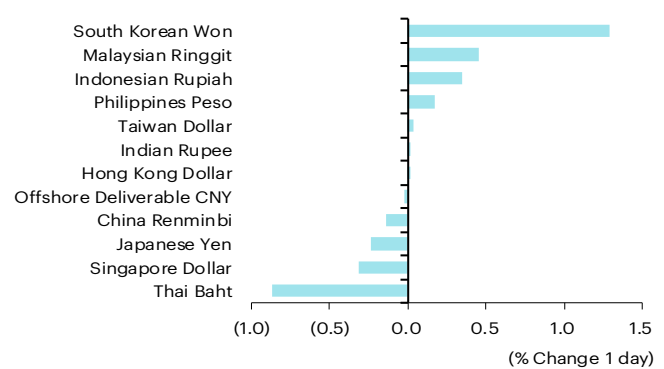
### ผลต่างอัตราผลตอบแทนพันธบัตร 10 ปี ของไทยและสหรัฐฯ



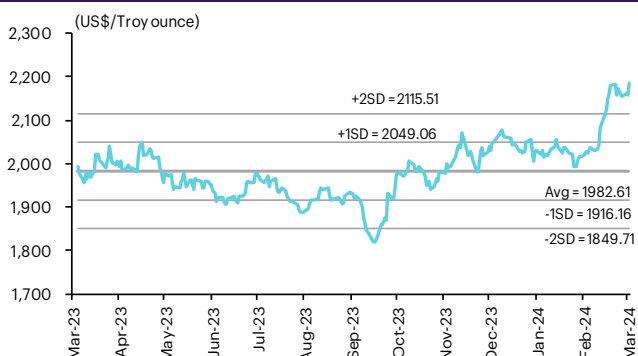
### อัตราแลกเปลี่ยน THB/USD



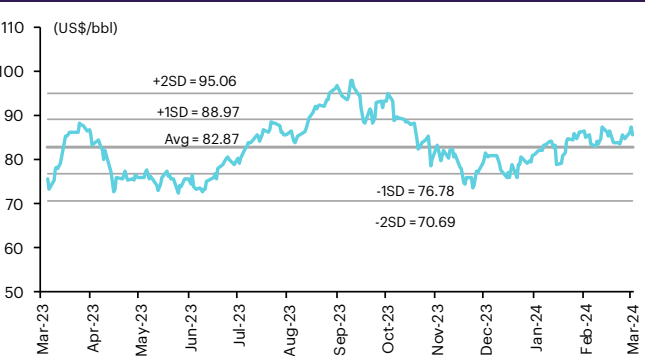
### การเคลื่อนไหวของอัตราแลกเปลี่ยนในภูมิภาคต่อดอลลาร์ สรอ



### ทองคำ



### น้ำมันดิบ Brent



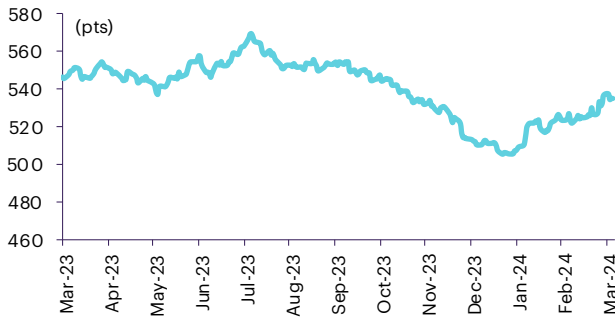
Note: Standard deviation (SD) ไม่ใช่สัญญาณให้ซื้อหรือขาย

## Update ราคาสินค้าโภคภัณฑ์

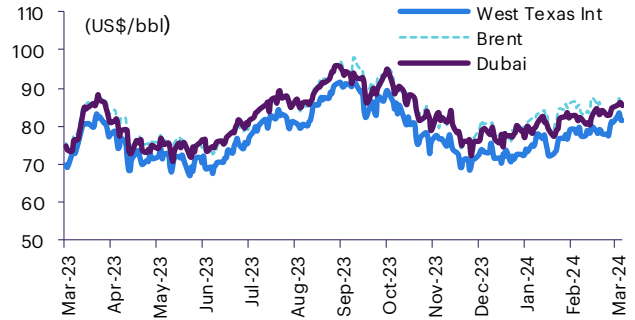
	As of 21-Mar-24	-1W %	Avg. Price QTD in 1Q24	% QoQ	% YoY	Avg. Price in '23	% YoY	Avg. Price in '24	% YoY	Update
<b>CRB Index</b>	<b>534.18</b>	0.3	519.70	(2.2)	(5.8)	546.31	(7.81)	519.70	(4.9)	Daily
<b>Energy Prices</b>										
Crude Oil - Dubai (US\$/bbl)	<b>85.61</b>	3.1	81.09	(3.3)	2.0	81.93	(15.62)	81.09	(1.0)	Daily
Brent Crude (US\$/bbl)	<b>85.18</b>	2.0	82.73	(1.8)	1.9	82.60	(18.40)	82.73	0.2	Daily
West Texas Int. Cushing (US\$/bbl)	<b>81.54</b>	5.1	76.46	(2.5)	(5.8)	77.59	(17.93)	76.46	(1.4)	Daily
Crude Oil - Asia-Pacific Tapis Oil Spot (US\$/bbl)	<b>90.38</b>	3.2	85.84	(3.7)	5.7	86.52	(19.56)	85.84	(0.8)	Daily
Natural Gas Henry Hub (US\$/mmBTU)	<b>1.70</b>	(0.8)	2.03	(27.3)	(39.7)	3.10	(22.39)	2.03	(34.4)	Daily
Coal Price NEX (US\$/MT)	<b>133.58</b>	(3.2)	129.71	(5.0)	(51.1)	178.13	(51.19)	129.71	(27.2)	Friday
<b>Oil Product Prices and Gross Refinery Margin</b>										
Gas Oil 500 ppm Sulfur Singapore (US\$/bbl)	<b>101.26</b>	1.1	101.23	(3.3)	(4.3)	103.11	(21.20)	101.23	(1.8)	Daily
Gas Oil - Dubai (US\$/bbl)	<b>15.65</b>	(8.5)	20.13	(3.4)	(23.2)	21.18	(37.25)	20.13	(5.0)	Daily
Gasoline, 92 RON Spot (US\$/bbl)	<b>101.26</b>	6.8	101.23	(3.3)	(4.3)	103.11	(21.20)	101.23	(1.8)	Daily
Gasoline - Dubai (US\$/bbl)	<b>15.65</b>	32.8	20.13	(3.4)	(23.2)	21.18	(37.25)	20.13	(5.0)	Daily
Fuel Oil 180 Singapore Spot (US\$/bbl)	<b>75.18</b>	5.3	69.31	(33.8)	10.6	70.05	(12.98)	69.31	(1.1)	Daily
Fuel Oil - Dubai (US\$/bbl)	<b>(10.43)</b>	(10.4)	(11.78)	(8.6)	(30.1)	-11.88	(28.43)	(11.78)	(0.8)	Daily
Jet Kerosene - Spot Price (US\$/bbl)	<b>104.09</b>	1.3	102.65	(4.9)	(4.4)	105.01	(16.72)	102.65	(2.2)	Daily
Jet Kerosene - Dubai (US\$/bbl)	<b>18.48</b>	(6.4)	21.56	(10.4)	(22.6)	23.08	(20.38)	21.56	(6.6)	Daily
SG Refinery Margin (US\$/bbl)	<b>5.44</b>	(13.8)	5.47	(42.7)	(33.7)	6.86	95.65	7.47	8.89383	Daily
<b>Olefins Product Prices and Spread</b>										
Ethylene, FOB Japan Spot (US\$/MT)	<b>900</b>	0.0	889	(4.0)	3.4	835	(16.61)	889	6.5	Tuesday
Ethylene Spread (US\$/MT)	<b>184</b>	(3.4)	206	318.1	28.9	181	(14.77)	206	14.1	Daily
Propylene (Olefins), FOB Japan Spot (US\$/MT)	<b>830</b>	0.0	821	(0.4)	(11.1)	848	(14.27)	821	(3.2)	Tuesday
Propylene Spread (US\$/MT)	<b>114</b>	(5.4)	138	(16.2)	(38.2)	195	(3.11)	138	(29.0)	Daily
Naphtha - Singapore Spot FOB (US\$/MT)	<b>716</b>	0.9	683	3.6	(2.4)	654	(17.11)	683	4.4	Daily
<b>Polyolefins Prices and Spread</b>										
Polye HDPE SE Asia (US\$/MT)	<b>1,040</b>	0.0	1,019	8.3	(4.9)	1,033	(12.49)	1,019	(1.3)	Tuesday
HDPE-Naphtha Spread (US\$/MT)	<b>324</b>	(2.0)	336	214.6	(9.5)	379	(3.18)	336	(11.3)	Daily
Polye LDPE-Film, CFR SE Asia Spot (US\$/MT)	<b>1,140</b>	0.0	1,089	6.5	(5.3)	1,053	(26.77)	1,089	3.4	Tuesday
LDPE-Naphtha Spread (US\$/MT)	<b>424</b>	(1.5)	406	171.8	(9.8)	399	(38.51)	406	1.8	Daily
PP Film, Spot South East Asia (US\$/MT)	<b>1,000</b>	(1.0)	987	2.8	(7.7)	999	(14.92)	987	(1.1)	Tuesday
PP Spread (US\$/MT)	<b>284</b>	(5.5)	304	1.2	(17.6)	345	(10.45)	304	(11.7)	Daily
<b>MEG Prices and Spread</b>										
MEG, CFR South East Asia (US\$/MT)	<b>555</b>	0.9	549	11.8	4.7	500	(14.40)	549	9.8	Tuesday
MEG Spread (US\$/MT)	<b>-3</b>	(62.5)	-2	(95.3)	(77.3)	-17	(52.64)	-2	n.m.	Tuesday
<b>Aromatics Product Prices and Spread</b>										
Paraxylene, FOB USG Spot (US\$/MT)	<b>1,110</b>	3.7	1,095	(62.4)	(0.4)	1,103	(12.51)	1,095	(0.7)	Tuesday
Paraxylene Spread (US\$/MT)	<b>387</b>	5.1	409	7.8	(4.1)	411	(7.19)	409	(0.3)	Tuesday
Paraxylene - 92 RON Spread (US\$/MT)	<b>246</b>	(5.7)	232	18.6	17.3	224	54.61	232	3.6	Daily
Toluene, FOB Korea Spot (US\$/MT)	<b>905</b>	2.3	883	2.0	0.8	892	(7.35)	883	(1.0)	Tuesday
Benzene, CFR Japan Spot (US\$/MT)	<b>1,070</b>	2.4	1,011	9.7	6.6	918	(13.13)	1,011	10.1	Tuesday
Benzene Spread (US\$/MT)	<b>430</b>	2.9	404	20.5	20.3	344	(6.34)	404	17.5	Daily
Benzene - 92 RON Spread (US\$/MT)	<b>206</b>	(12.6)	147	413.0	216.0	38	(164.71)	147	283.4	Daily
Condensate (US\$/MT)	<b>723</b>	3.0	686	(3.2)	2.0	692	(15.39)	686	(1.0)	Daily
<b>PTA Prices and Spread</b>										
PTA, CFR South East Asia (US\$/MT)	<b>785</b>	3.3	783	0.7	(2.4)	802	(9.43)	783	(2.3)	Tuesday
PTA Spread (US\$/MT)	<b>41</b>	(4.2)	50	1.4	(25.2)	62	55.13	50	(20.4)	Tuesday
<b>PVC Prices and Spread</b>										
PVC, CFR South East Asia (US\$/MT)	<b>800</b>	0.0	781	(1.6)	(13.2)	844	(26.72)	781	(32.0)	Tuesday
Ethylene Spread (US\$/MT)	<b>616</b>	1.1	574	(3.7)	(22.3)	663	(29.41)	574	(13.4)	Tuesday
Ethylene Dichloride CFR Far East Asia (US\$/MT)	<b>345</b>	(2.8)	347	18.6	19.6	293	(45.94)	347	18.4	Tuesday
<b>Metal</b>										
Gold (US\$/Troy Ounce)	<b>2,181</b>	1.1	2,062	4.2	9.0	1,943	7.82	2,062	6.1	Daily
LME Copper 3 Month Rolling Forward (US\$/MT)	<b>8,990</b>	3.9	8,514	3.1	(4.9)	8,526	(3.17)	8,514	(0.1)	Daily
Silver Future (US\$/Troy Ounce)	<b>25</b>	2.4	24	(1.5)	4.3	24	n.a.	24	(3.2)	Daily
China Composite Steel Prices (CNY/MT)	<b>4,020</b>	(2.0)	4,240	0.7	(5.7)	4,259	(10.71)	4,240	(0.5)	Daily
<b>Agriculture Prices</b>										
Malaysian Crude Palm Oil Spot Price(MYR/MT)	<b>4,361</b>	3.6	3,967	7.8	(1.1)	3,834	(25.34)	3,967	3.5	Daily
SGX Ribbed Smoked Sheet 3 (RSS3) Futures (US\$/KG.)	<b>270</b>	4.2	210	25.8	29.9	159	(13.70)	210	32.1	Daily
Sugar #11 (US\$/LB)	<b>22</b>	0.5	22	(9.8)	21.0	22	31.49	22	(1.2)	Daily
<b>Freight Rate</b>										
Baltic Freight Index: BDIY	<b>2,240</b>	(3.2)	1,814	(11.0)	78.1	1,394	(27.83)	1,814	30.2	Daily
Baltic Supramax Index: BSI58	<b>1,370</b>	4.9	1,166	(9.8)	25.8	1,030	(48.65)	1,166	13.2	Daily

# Update ราคาสินค้าโภคภัณฑ์

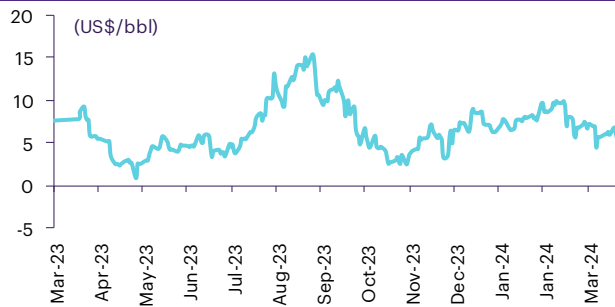
## CRB US Spot All Commodities Price Index



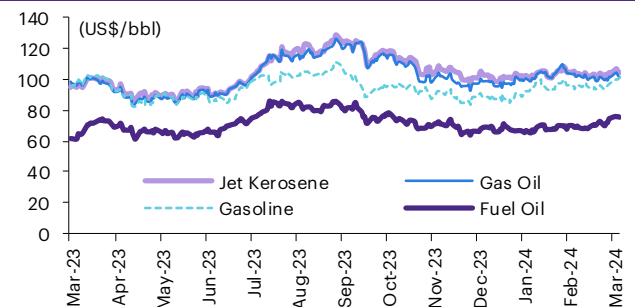
## Crude prices



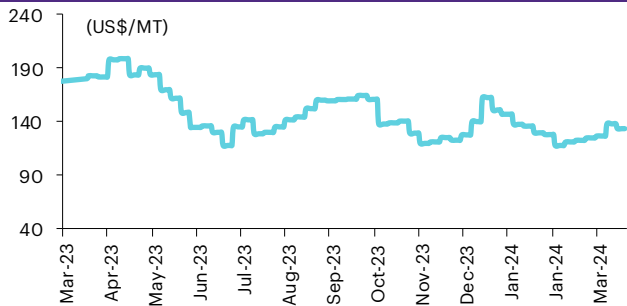
## SG Dubai Hydrocracking Refinery Margin



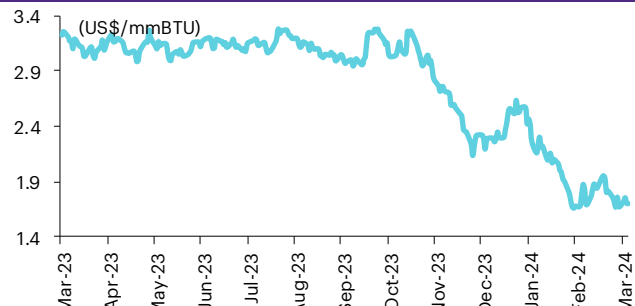
## Oil product prices



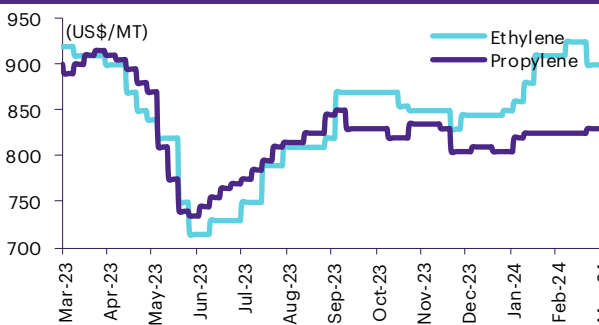
## Coal price (NEX)



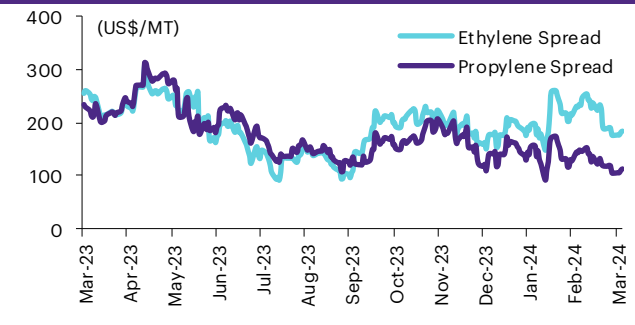
## Natural gas prices (Henry hub)



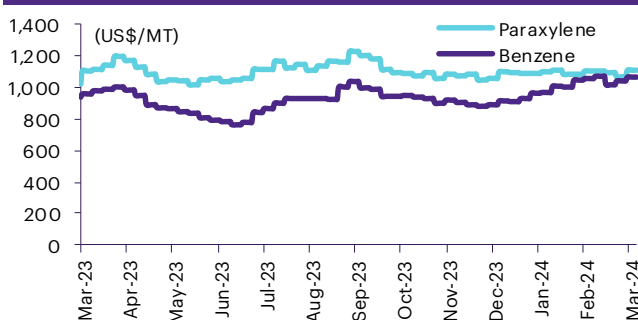
## Olefins prices



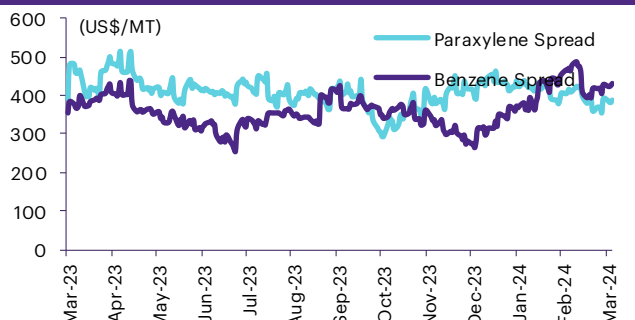
## Olefins spreads



## Aromatics prices

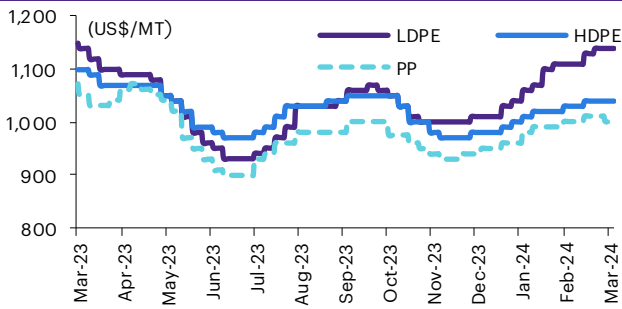


## Aromatics spreads

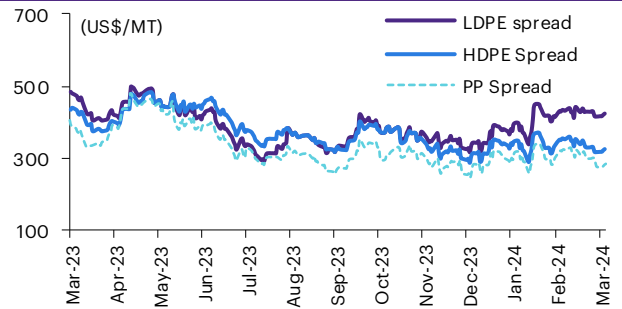


# Update ราคาสินค้าโภคภัณฑ์

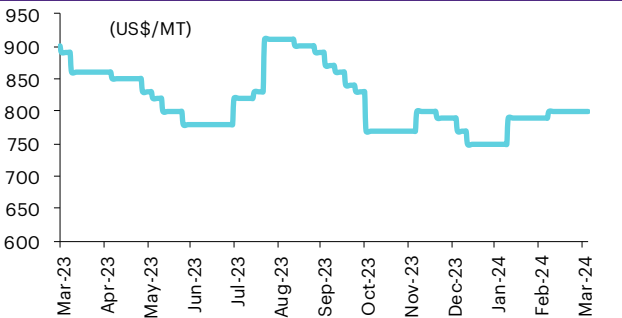
## Polyolefins prices



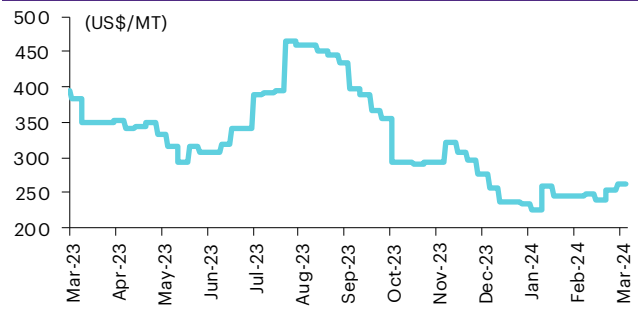
## Polyolefins-Naphtha spreads



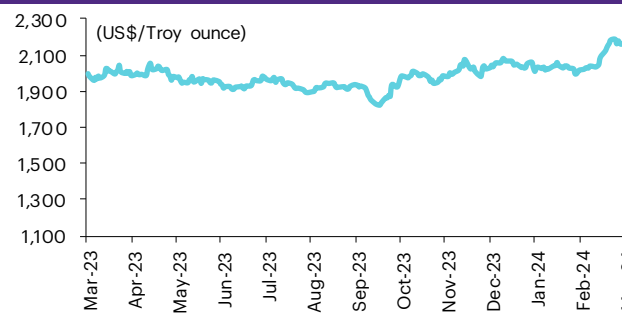
## PVC price



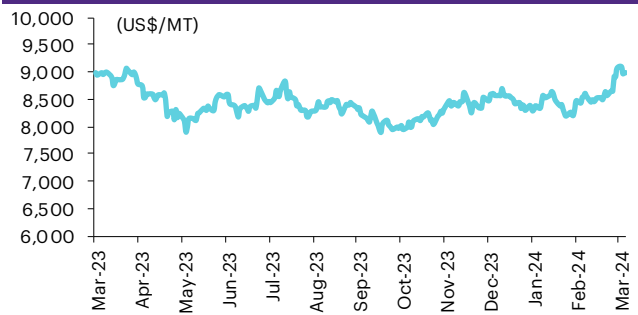
## PVC spread



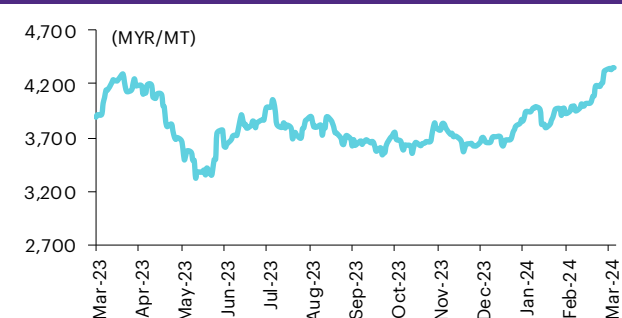
## Gold price



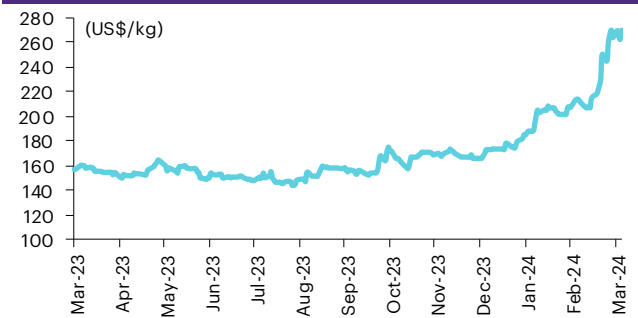
## LME copper price



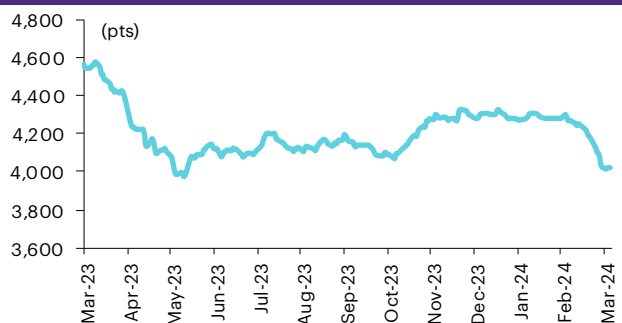
## Malaysian crude palm oil price



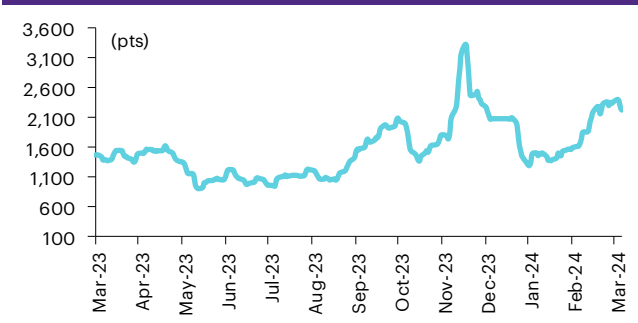
## Rubber price (RSS3) futures



## Steel price index



## Baltic freight index



ที่มา: Bloomberg Finance L.P., TQ Professional, BANPU IIA: InnoVestX Research



## ข้อมูลการขายชอร์ต (short sales)

	ปริมาณหุ้น (หุ้น)	มูลค่าการขายชอร์ต (บาท)	ราคาเฉลี่ย (บาท)	ราคาต่ำสุด 21 บ.ค. 67	ส่วนต่างระหว่างราคาปิด กับราคาขายชอร์ต	% ปริมาณการขายชอร์ต เทียบกับกระดานหลัก
JAPAN13	380,580	1,484,834	3.90	0.01	32,370.33	83.76
SGP-R	71,700	575,730	8.03	8.05	(0.25)	58.63
AOT	6,148,200	405,367,800	65.93	65.75	0.28	37.16
PSH	52,400	613,080	11.70	11.70	(0.00)	28.87
KSL-R	818,400	1,969,044	2.41	2.40	0.25	28.03
LPN	89,300	316,450	3.54	3.54	0.10	26.09
CKP	500,800	1,962,976	3.92	3.90	0.50	25.80
OR	2,005,300	36,140,390	18.02	18.00	0.12	22.52
PSL-R	1,259,900	10,477,965	8.32	8.25	0.81	21.72
SPCG-R	81,700	974,670	11.93	11.90	0.25	21.53
GLOBAL	1,068,800	18,293,050	17.12	17.00	0.68	21.46
BDMS	6,544,600	188,157,250	28.75	28.75	0.00	20.70
BTS-R	6,942,800	37,558,715	5.41	5.45	(0.74)	19.79
BH-R	661,600	151,568,100	229.09	230.00	(0.39)	18.86
BYD	1,123,800	4,274,810	3.80	3.78	0.63	18.44
MINT-R	3,630,500	121,798,925	33.55	33.25	0.90	18.23
SIRI-R	16,315,800	27,147,089	1.66	1.65	0.84	17.52
AMATA	493,000	11,727,010	23.79	23.60	0.79	17.36
CRC-R	1,654,600	60,504,075	36.57	36.75	(0.50)	15.32
MAJOR-R	312,800	4,612,110	14.74	14.70	0.30	15.23
LH-R	8,514,400	59,274,035	6.96	7.00	(0.55)	14.88
KEX	591,700	3,094,695	5.23	5.25	(0.38)	14.78
KTC	456,500	20,689,925	45.32	45.25	0.16	14.78
GPSC-R	627,400	34,627,100	55.19	55.50	(0.56)	14.58
CPN-R	804,100	51,326,775	63.83	63.75	0.13	14.39
III	164,500	1,505,175	9.15	9.15	0.00	14.10
KKP	280,900	14,512,850	51.67	51.50	0.32	14.04
BEM	5,576,000	45,511,565	8.16	8.25	(1.07)	13.96
SAT-R	180,100	3,017,560	16.75	16.80	(0.27)	13.55
STGT	750,200	6,970,720	9.29	9.30	(0.09)	13.47
GULF	1,027,500	46,180,225	44.94	45.00	(0.12)	13.38
ADVANC	513,500	108,143,900	210.60	211.00	(0.19)	13.29
ACC	140,800	61,952	0.44	0.43	2.33	13.24
WHAUP-R	316,800	1,305,516	4.12	4.12	0.02	13.20
TCAP	526,200	26,785,850	50.90	51.50	(1.16)	12.93
CRC	1,394,800	51,287,400	36.77	36.75	0.06	12.91
CHG	1,482,900	4,359,662	2.94	2.92	0.68	12.90
THG	82,300	3,462,850	42.08	42.00	0.18	12.78
TVO-R	95,900	1,886,590	19.67	19.60	0.37	12.65
IRPC	4,571,200	8,782,593	1.92	1.94	(0.96)	12.63
BGRIM-R	629,200	17,999,375	28.61	28.50	0.37	12.59
FORTH-R	146,100	2,347,000	16.06	15.90	1.03	12.55
LANNA-R	157,800	2,224,740	14.10	14.10	(0.01)	12.43
UVAN	11,500	98,325	8.55	8.55	0.00	11.94
CHG-R	1,370,800	4,023,448	2.94	2.92	0.52	11.92
SPALI	460,600	9,463,680	20.55	20.40	0.72	11.50
INTUCH	200,200	13,996,725	69.91	70.00	(0.12)	11.36
BA	104,800	1,666,320	15.90	15.90	0.00	11.22
ORI-R	216,600	1,517,880	7.01	7.05	(0.60)	11.14
CKP-R	209,600	821,944	3.92	3.90	0.55	10.80
ERW	365,000	1,672,742	4.58	4.56	0.50	10.51
BLAND-R	106,100	72,148	0.68	0.68	0.00	10.43
MINT	2,066,900	69,479,950	33.62	33.25	1.10	10.38
TU	2,871,200	41,592,430	14.49	14.50	(0.10)	10.21
TPIPL	211,100	287,596	1.36	1.37	(0.56)	10.15
KSL	294,400	713,070	2.42	2.40	0.92	10.08
TASCO	219,900	3,495,980	15.90	15.90	(0.01)	9.96
BTS	3,438,400	18,679,875	5.43	5.45	(0.32)	9.80
PTT	1,955,200	66,476,800	34.00	34.25	(0.73)	9.62
CPAXT-R	327,600	10,327,300	31.52	31.75	(0.71)	9.62
SIRI	8,944,100	14,909,865	1.67	1.65	1.03	9.61
PSL	555,400	4,608,155	8.30	8.25	0.57	9.57
MTC	805,300	38,134,100	47.35	46.75	1.29	9.57
MEGA	64,800	2,639,775	40.74	40.75	(0.03)	9.49
LH	5,427,600	37,967,695	7.00	7.00	(0.07)	9.49
PLANB	325,800	2,760,695	8.47	8.50	(0.31)	9.42
SABUY	389,200	1,845,808	4.74	4.76	(0.37)	9.37
IRPC-R	3,366,800	6,478,009	1.92	1.94	(0.82)	9.31
SPALI-R	370,700	7,587,690	20.47	20.40	0.34	9.25
HMPRO	1,691,400	18,471,090	10.92	11.00	(0.72)	9.25
BANPU	4,311,400	24,517,430	5.69	5.70	(0.23)	9.20

	ปริมาณหุ้น (หุ้น)	มูลค่าการขายชอร์ต (บาท)	ราคาเฉลี่ย (บาท)	ราคาต่ำสุด 21 มี.ค. 67	ส่วนต่างระหว่างราคาปิด กับราคาขายชอร์ต	% ปริมาณการขายชอร์ต เทียบกับกระดานหลัก
CBG	257,800	16,526,575	64.11	64.00	0.17	9.19
HUMAN	16,000	187,400	11.71	11.60	0.97	9.17
GFPT	258,100	3,128,640	12.12	12.10	0.18	9.02
CPN	500,500	31,920,000	63.78	63.75	0.04	8.96
BGRIM	442,400	12,616,150	28.52	28.50	0.06	8.86
EGCO	119,700	13,754,050	114.90	115.50	(0.52)	8.82
IVL-R	1,327,800	32,537,070	24.50	24.40	0.43	8.81
ADVANC-R	336,600	70,759,000	210.22	211.00	(0.37)	8.71
AMATA-R	245,800	5,840,580	23.76	23.60	0.68	8.66
NEX	131,500	1,277,310	9.71	9.65	0.66	8.64
AAV	1,065,000	2,577,182	2.42	2.42	(0.00)	8.51
SAWAD	1,088,800	45,155,300	41.47	41.50	(0.07)	8.45
TASCO-R	186,600	2,966,940	15.90	15.90	0.00	8.45
BLA	51,700	936,660	18.12	18.10	0.10	8.43
SPCG	31,600	379,200	12.00	11.90	0.84	8.33
DOHOME	142,200	1,606,860	11.30	11.20	0.89	8.20
SKY-R	73,800	1,906,950	25.84	26.00	(0.62)	8.14
CPALL-R	4,736,100	259,561,375	54.80	54.75	0.10	8.13
BEM-R	3,228,800	26,377,310	8.17	8.25	(0.98)	8.09
PTTGC-R	526,900	20,655,650	39.20	39.25	(0.12)	8.05
SPRC-R	1,584,900	13,800,325	8.71	8.75	(0.49)	8.02
EGCO-R	107,600	12,401,200	115.25	115.50	(0.21)	7.93
CPF-R	1,367,100	25,420,920	18.59	18.60	(0.03)	7.82
TOP	887,700	52,456,650	59.09	59.50	(0.68)	7.81
BCH	857,800	18,515,430	21.58	21.40	0.86	7.78
SJWD	228,400	3,742,310	16.38	16.60	(1.30)	7.77
CK	362,500	8,515,980	23.49	23.50	(0.03)	7.70
BBL	423,200	59,149,600	139.77	139.50	0.19	7.69
EKH	48,600	379,080	7.80	7.80	0.00	7.63
IVL	1,145,000	27,991,690	24.45	24.40	0.19	7.59
PM	30,900	220,935	7.15	7.10	0.70	7.54
KTB	3,470,900	55,958,070	16.12	16.10	0.14	7.50
KBANK	782,900	97,283,450	124.26	123.50	0.62	7.50
TIPH	31,700	1,005,850	31.73	32.25	(1.61)	7.47
BH	253,700	58,281,500	229.73	230.00	(0.12)	7.23
MC	88,400	1,189,590	13.46	13.50	(0.32)	7.19
WHA	2,917,600	14,021,624	4.81	4.82	(0.29)	7.13
GUNKUL-R	2,931,400	8,514,760	2.90	2.86	1.56	7.04
TISCO	119,000	11,900,000	100.00	100.00	0.00	7.01
AEONTS-R	6,600	967,550	146.60	147.50	(0.61)	6.78
BA-R	63,000	1,000,270	15.88	15.90	(0.14)	6.75
GULF-R	515,800	23,170,725	44.92	45.00	(0.17)	6.72
CPALL	3,906,800	214,821,425	54.99	54.75	0.43	6.70
BAY	9,500	254,125	26.75	26.50	0.94	6.70
PLANB-R	228,000	1,935,535	8.49	8.50	(0.13)	6.60
TTW	31,700	286,885	9.05	9.00	0.56	6.51
BEAUTY-R	500,000	315,000	0.63	0.63	0.00	6.50
STEC-R	111,600	1,194,120	10.70	10.70	0.00	6.40
JMT	1,119,000	25,104,410	22.43	22.50	(0.29)	6.39
CENTEL	128,000	5,568,000	43.50	43.75	(0.57)	6.33
TOA-R	30,800	639,440	20.76	20.80	(0.19)	6.27
RS	42,000	548,090	13.05	13.10	(0.38)	6.26
SAT	83,200	1,394,560	16.76	16.80	(0.23)	6.26
SIS	64,300	1,723,650	26.81	26.50	1.16	6.25
TOA	30,300	630,180	20.80	20.80	(0.01)	6.17
SSP	56,400	428,600	7.60	7.65	(0.66)	6.06
AGE-R	34,300	67,938	1.98	1.98	0.04	6.01
BTG	162,000	3,598,950	22.22	22.40	(0.82)	6.00
AWC-R	4,306,600	16,890,412	3.92	3.94	(0.46)	5.98
QH-R	1,336,300	2,913,134	2.18	2.20	(0.91)	5.98
BCPG	87,200	621,910	7.13	7.15	(0.25)	5.96
BLA-R	36,100	653,420	18.10	18.10	0.00	5.88
SPA	70,800	933,820	13.19	13.20	(0.08)	5.87
KBANK-R	610,700	75,773,650	124.08	123.50	0.47	5.85
OSP	345,200	6,949,670	20.13	19.90	1.17	5.73
RATCH	132,400	3,763,375	28.42	28.25	0.62	5.71
AWC	4,105,800	16,093,012	3.92	3.94	(0.52)	5.70
RCL	100,900	1,946,260	19.29	19.20	0.46	5.69
EA	421,500	14,979,600	35.54	35.50	0.11	5.66
SCGP-R	1,003,400	29,779,125	29.68	29.50	0.60	5.66
SABINA	47,300	1,195,550	25.28	25.25	0.10	5.61
GPSC	240,600	13,326,050	55.39	55.50	(0.20)	5.59
MTC-R	468,700	22,121,825	47.20	46.75	0.96	5.57

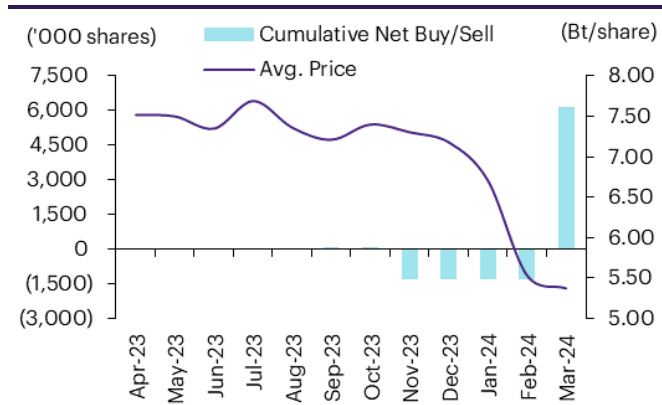
ที่มา: ตลาดหลักทรัพย์แห่งประเทศไทย และ: InnovestX Research

## สรุปการซื้อขายหุ้นของผู้บริหาร

### 1. รายงานการซื้อขายหุ้นของผู้บริหาร ณ วันที่ 21 มี.ค. 2567

ชื่อบริษัท	ชื่อผู้บริหาร	ประเภท หลักทรัพย์	วันที่ได้มา /จำหน่าย	จำนวน (หุ้น)	ราคา (บาท)	รวม (บาท)	วิธีการได้มา/ /จำหน่าย	
BTS	นาย กวิน กาญจนพานิช	หุ้นสามัญ	20-03-67	2,500,000	5.35	13,375,000	ซื้อ	
BTS	นาย ศิริ กาญจนพานิช	ใบสำคัญแสดงสิทธิที่จะซื้อหุ้น	18-03-67	10,027,600	0.01	100,276	ขาย	
BTS	นาย ศิริ กาญจนพานิช	ใบสำคัญแสดงสิทธิที่จะซื้อหุ้น	19-03-67	10,000,000	0.01	100,000	ขาย	
BTS	นาย ศิริ กาญจนพานิช	ใบสำคัญแสดงสิทธิที่จะซื้อหุ้น	20-03-67	10,000,000	0.01	100,000	ขาย	
CMAN	หม่อมหลวง จันทรจุกา จันทรทัต	หุ้นสามัญ	20-03-67	100,000	2.00	200,000	ซื้อ	
DTCENT	นาย ไพรัช คุณะเพิ่มศิริ	หุ้นสามัญ	20-03-67	65,000	1.52	98,800	ซื้อ	
EP	นาย ยุทธ ชินสุภักคกุล	หุ้นสามัญ	20-03-67	15,600	2.68	41,808	ซื้อ	
HPT	นาง วรณีย์ เชาว์กิตติโสภณ	หุ้นสามัญ	18-03-67	3,109,300	0.66	2,052,138	ขาย	
HPT	นาง วรณีย์ เชาว์กิตติโสภณ	หุ้นสามัญ	19-03-67	1,391,000	0.63	876,330	ขาย	
JDF	นาย สรสิทธิ์ สุนทรเทศ	หุ้นสามัญ	20-03-67	40,000	2.62	104,800	ขาย	
JPARK	นาย สุตวิมล ปัญญาวงศ์บัณฑิต	หุ้นสามัญ	20-03-67	91,100	5.95	542,045	ซื้อ	
JR	นาย จรัญ วิวัฒน์เจษฎาวุฒิ	หุ้นสามัญ	20-03-67	6,400	4.44	28,416	ซื้อ	
JR	นาย ธินนภท วิวัฒน์เจษฎาวุฒิ	หุ้นสามัญ	20-03-67	12,500	4.46	55,750	ซื้อ	
MICRO	นาง รสนันท์ ยิ่งทวีศักดิ์	หุ้นสามัญ	18-03-67	11,400	2.26	25,764	ซื้อ	
MILL	นาย ประรณดา บางคชมาศ	หุ้นสามัญ	20-03-67	65	0.28	18	ซื้อ	
NDR	นาย บุญหลาย จำปารัตน์	หุ้นสามัญ	19-03-67	1,000	2.46	2,460	ขาย	
SAAM	นาย มนุกิตติ นิตยสุภรณ์	หุ้นสามัญ	19-03-67	3,600	7.80	28,080	ขาย	
SAAM	นาย มนุกิตติ นิตยสุภรณ์	หุ้นสามัญ	19-03-67	1,000	7.80	7,800	ขาย	
SAAM	นาย มนุกิตติ นิตยสุภรณ์	ใบสำคัญแสดงสิทธิที่จะซื้อหุ้น	19-03-67	3,800	0.18	684	ขาย	
SAAM	นาย มนุกิตติ นิตยสุภรณ์	ใบสำคัญแสดงสิทธิที่จะซื้อหุ้น	19-03-67	60	0.16	10	ขาย	
SAAM	นาย มนุกิตติ นิตยสุภรณ์	ใบสำคัญแสดงสิทธิที่จะซื้อหุ้น	19-03-67	100	0.15	15	ขาย	
SIMAT	นาย บุญเลิศ เอื้อยพรชัย	หุ้นสามัญ	20-03-67	80,000	1.39	111,200	ซื้อ	
SINO	นาย นันทมนัส วิทยศักดิ์พันธ์	หุ้นสามัญ	19-03-67	13,100	1.41	18,471	ซื้อ	
SINO	นาย นันทมนัส วิทยศักดิ์พันธ์	หุ้นสามัญ	19-03-67	86,900	1.42	123,398	ซื้อ	
SINO	นาย นันทมนัส วิทยศักดิ์พันธ์	หุ้นสามัญ	19-03-67	15,300	1.42	21,726	ซื้อ	
SINO	นาย นันทมนัส วิทยศักดิ์พันธ์	หุ้นสามัญ	19-03-67	84,700	1.43	121,121	ซื้อ	
SKN	นาง กิตติยา นินเลอร์	หุ้นสามัญ	20-03-67	20,400	4.44	90,576	ซื้อ	
STA	นาย วิชญ์พล สินเจริญกุล	หุ้นสามัญ	18-03-67	500,000	21.20	10,600,000	ซื้อ	
SUPER	นาย จอมทรัพย์ ไฉจายะ	หุ้นสามัญ	20-03-67	600,000	0.30	180,000	ซื้อ	
SYNTEC	นาย ณยศ ปิสิญญะกุล	หุ้นสามัญ	20-03-67	50,000	1.83	91,500	ซื้อ	
SYNTEC	นาย ณยศ ปิสิญญะกุล	หุ้นสามัญ	20-03-67	25,000	1.84	46,000	ซื้อ	
SYNTEC	นาย ณยศ ปิสิญญะกุล	หุ้นสามัญ	20-03-67	25,000	1.85	46,250	ซื้อ	
SYNTEC	นาย ณยศ ปิสิญญะกุล	หุ้นสามัญ	20-03-67	25,000	1.86	46,500	ซื้อ	
TACC	นาย ชัชชวี วัฒนสุข	หุ้นสามัญ	15-03-67	300,000	5.10	1,530,000	ขาย	
TACC	นาย ชัชชวี วัฒนสุข	หุ้นสามัญ	18-03-67	63,400	5.15	326,510	ขาย	
TMILL	นาย ประภาส ชุตติมาวพันธ์	หุ้นสามัญ	20-03-67	50,000	3.74	187,000	ซื้อ	
TRITN	นางสาว หุยนต์ เตชะอุบล	หุ้นสามัญ	19-03-67	1,500,000	0.13	195,000	ซื้อ	
TSTE	นาย ประภาส ชุตติมาวพันธ์	หุ้นสามัญ	20-03-67	500	9.85	4,925	ซื้อ	
VIBHA	นาย สิทธิ ภาณุพัฒน์พงศ์	หุ้นสามัญ	19-03-67	250,000	2.00	500,000	ซื้อ	
VIBHA	นาย สิทธิ ภาณุพัฒน์พงศ์	หุ้นสามัญ	19-03-67	50,000	2.02	101,000	ขาย	
VIBHA	นาย สิทธิ ภาณุพัฒน์พงศ์	หุ้นสามัญ	20-03-67	455,000	2.00	910,000	ซื้อ	
					Total	ซื้อ	27,661,268	
						ขาย	5,330,103	
						สุทธิ	22,331,166	

### 2. ยอดซื้อ/ขายสุทธิสะสม 12 เดือนของหุ้นที่อยู่ภายใต้การวิเคราะห์ของ InnovestX BTS



# ปฏิทินหุ้น

จันทร์	อังคาร	พุธ	พฤหัสบดี	ศุกร์
18	19	20	21	22
<b>XD</b> CMR Bt0.055 HPF Bt0.117 M-II Bt0.165 MNIT Bt0.03 MNIT2 Bt0.05 MNRF Bt0.024 M-STOR Bt0.115 THG Bt0.45 TNR Bt0.25 <b>PD</b> SPRIME Bt0.14 <b>Share listing</b> SDC 92,063,491 Shares UBIS 250 Shares	<b>XD</b> ADD Bt0.15 ASIMAR Bt0.08 CCET Bt0.075 MASTER Bt0.01587302 MASTER 1 : 0.142857142857 XD(ST) NTV Bt1.46 PATO Bt0.5 PYLON Bt0.14 SQ Bt0.0455 SYNEX Bt0.26 TEGH Bt0.1 TKS Bt0.17 TMILL Bt0.07 UBE Bt0.0156 <b>XR</b> RT 4 : 1 @Bt0.55 <b>PD</b> BKKCP Bt0.16 MIPF Bt0.33 <b>Share listing</b> GCAP 4,000,000 Shares HEALTH 77 Shares	<b>XD</b> KCAR Bt0.11 MBK Bt0.4 TSTE Bt0.06 TTA Bt0.18 <b>PD</b> CPTGF Bt0.1266 EGATIF Bt0.1069 FUTUREPF Bt0.29994 HFT Bt0.3 KBSPIF Bt0.176 TFFIF Bt0.1039 TIF1 Bt0.15 TTLPF Bt0.4875 <b>New securities</b> BKG1 (SET Index)	<b>XD</b> AMC Bt0.19 CMAN Bt0.07 NC Bt0.02 TAN Bt0.2 <b>PD</b> BRRGIF Bt0.17767 KTBSTMR Bt0.1765 SUPEREIF Bt0.08841 <b>Share listing</b> CHO 442,540,706 Shares KKP 9,371 Shares MBK 861,959 Shares PPM 222,222,011 Shares PRG 7,656 Shares	<b>XD</b> KJL Bt0.3 LST Bt0.25 <b>XW</b> PRG 20 : 1 <b>PD</b> AMATAR Bt0.066 APURE Bt0.15 B-WORK Bt0.227466 GAHREIT Bt0.31 GRORREIT Bt0.28 SBUX80X Bt0.0073 WHART Bt0.13 <b>Last trading day</b> XPG-W4 <b>Share listing</b> AWC 2,617,300 Shares
<b>XD</b> HARN Bt0.15 KCE Bt0.7 LEE Bt0.09 SYNTEC Bt0.03 <b>XW</b> BWG 6 : 1 <b>XE</b> XPG-W4 1 : 6.621 @Bt0.815 <b>PD</b> GFC Bt0.13 TPRIME Bt0.1071	<b>XD</b> VIH Bt0.2 Decreased capital CPNCG	<b>XD</b> RAM Bt0.2 STEC Bt0.15 <b>PD</b> AIMCG Bt0.0627 AIMIRT Bt0.215 BOFFICE Bt0.1607 LHHOTEL Bt0.27 LHPF Bt0.08 LHSC Bt0.205 MJLF Bt0.135 QHHR Bt0.151 QHPF Bt0.12 SRIPANWA Bt0.1792 SSTRT Bt0.2	<b>XD</b> Q-CON Bt1 <b>PD</b> ALLY Bt0.163 DREIT Bt0.1975 HPP Bt0.117 M-II Bt0.165 MNIT Bt0.03 MNIT2 Bt0.05 MNRF Bt0.024 M-STOR Bt0.115 WHAIR Bt0.1369	

จันทร์	อังคาร	พุธ	พฤหัสบดี	ศุกร์
1	2	3	4	5
<b>XD</b> DCC Bt0.012 SCGD Bt0.15 UPF Bt0.86	<b>XD</b> SCGP Bt0.3 SUC Bt1.5 UP Bt1.18	<b>XE</b> KUN-W1 1 : 1 @Bt2.8	<b>XD</b> SCC Bt3.5 SMPC Bt0.21 TCOAT Bt0.5	<b>XD</b> BANPU Bt0.2 BPP Bt0.4 CPAXT Bt0.39 GPI Bt0.055
<b>XD</b> ชดเชยวันพระบาทสมเด็จพระพุทธยอดฟ้าจุฬา โลกนารถ และวันพิธีเสกมหาจักรีบรม ราชวงศ์ (วันเสาร์ที่ 6 เมษายน 2567)	<b>XD</b> MAJOR Bt0.15 TMT Bt0.15 <b>XE</b> NDR-W2 1 : 1 @Bt3.5 NEWS-W7 1 : 1 @Bt0.05	<b>XD</b> BLC Bt0.07 KCC Bt0.0543 KLINIQ Bt0.75 <b>XR</b> RML 9.38 : 1 @Bt0.42	<b>XD</b> ATP30 Bt0.02 AUCT Bt0.37 SUTHA Bt0.08 <b>PD</b> MSFT80X Bt0.00997 MSFT80X Bt- SCCC Bt7	<b>วันหยุดพิเศษ</b>
<b>วันสงกรานต์</b>	<b>ชดเชยวันสงกรานต์ (วันเสาร์ที่ 13 เมษายน 2567 และ วันอาทิตย์ที่ 14 เมษายน 2567)</b>	<b>XD</b> JMT Bt0.49 KTB Bt0.868 KTB-P Bt1.0225 KTC Bt1.27 SCB Bt7.84 TTB Bt0.055 <b>XE</b> SABUY-W1 1 : 1.34719 @Bt2.41236 <b>PD</b> ADVANC Bt4.61 LPN Bt0.05 POLY Bt0.29	<b>XD</b> IT Bt0.1 PHG Bt0.52 STA Bt1 STGT Bt0.5 STP Bt0.25 TCAP Bt2 TCAP-P Bt2 UKEM Bt0.01 YUASA Bt0.412 <b>XE</b> TFG-W3 1 : 1 @Bt5.5 <b>PD</b> BOL Bt0.175	<b>XD</b> JPARK Bt0.0375 KWC Bt0.5 PSL Bt0.05 <b>XE</b> K-W2 1 : 1 @Bt0.8 <b>PD</b> INTUCH Bt1.7 Q-CON Bt1

XD - Cash Dividend  
 XD(ST) - Stock Dividend

PD - Payment Date  
 XR - Rights for Common

XW - Rights for Warrant  
 XT - Rights for Transferable Subscription Right

XE - Warrant Exercise  
 CW - Capital write-down

SP - Suspension





Sharecode	Effdate	Enddate	หลักทรัพย์ที่เข้าข่ายมาตรการ กำกับการซื้อขาย			หลักทรัพย์ภายใต้เครื่องหมาย C		หลักทรัพย์ภายใต้ เครื่องหมาย NC (Non Compliance)	
			Turnover list	Level (**)	หมายเหตุ	Caution : "C"	สาเหตุ	"NC"	สาเหตุ
KC	19/05/2022	จนกว่าจะได้รับ การเปลี่ยนแปลง จาก SET	-	-	-	✓	วันที่ 19/05/2022 ขึ้นเครื่องหมาย C เหตุผล: ส่วนของผู้ถือหุ้น < 50% ของทุนชำระแล้ว สำหรับ งบการเงิน ไตรมาสที่ 1 สิ้นสุดวันที่ 31 มีนาคม 2565	-	-
SMK	25/05/2022	จนกว่าจะได้รับ การเปลี่ยนแปลง จาก SET	-	-	-	✓	วันที่ 20/05/2022 ขึ้นเครื่องหมาย C เหตุผล: ศาลรับคำร้องขอฟื้นฟูกิจการ 'วันที่ 25/05/2022 เพิ่มเหตุขึ้นเครื่องหมาย C เหตุผล: ส่วนของผู้ถือหุ้น < 50% ของทุนชำระแล้ว สำหรับ งบการเงิน ไตรมาสที่ 1 สิ้นสุดวันที่ 31 มีนาคม 2565	-	-
W	16/11/2022	จนกว่าจะได้รับ การเปลี่ยนแปลง จาก SET	-	-	-	✓	วันที่ 16/11/2022 ขึ้นเครื่องหมาย C เหตุผล: ส่วนของผู้ถือหุ้น < 50% ของทุนชำระแล้ว สำหรับ งบการเงิน ไตรมาสที่ 3 สิ้นสุดวันที่ 30 กันยายน 2565	-	-
TRUEE	22/02/2023	จนกว่าจะได้รับ การเปลี่ยนแปลง จาก SET	-	-	-	✓	วันที่ 22/02/2023 ขึ้นเครื่องหมาย C เหตุผล: ส่วนของผู้ถือหุ้น < 50% ของทุนชำระแล้ว สำหรับ งบการเงินประจำปี สิ้นสุดวันที่ 31 ธันวาคม 2565	-	-
SDC	27/02/2023	จนกว่าจะได้รับ การเปลี่ยนแปลง จาก SET	-	-	-	✓	วันที่ 27/02/2023 ขึ้นเครื่องหมาย C เหตุผล: ส่วนของผู้ถือหุ้น < 50% ของทุนชำระแล้ว สำหรับ งบการเงินประจำปี สิ้นสุดวันที่ 31 ธันวาคม 2565	-	-
KKC	17/05/2023	จนกว่าจะได้รับ การเปลี่ยนแปลง จาก SET	-	-	-	✓	วันที่ 17/05/2023 ขึ้นเครื่องหมาย C เหตุผล: ส่วนของผู้ถือหุ้น < 50% ของทุนชำระแล้ว สำหรับ งบการเงิน ไตรมาสที่ 1 สิ้นสุดวันที่ 31 มีนาคม 2566	-	-
STARK	19/05/2023	จนกว่าจะได้รับ การเปลี่ยนแปลง จาก SET	-	-	-	✓	วันที่ 19/05/2023 ขึ้นเครื่องหมาย C เหตุผล: สำนักงาน ก.ล.ต. แจ้งให้บริษัทจัดให้มี Special Audit	-	-
KWI	16/08/2023	จนกว่าจะได้รับ การเปลี่ยนแปลง จาก SET	-	-	-	✓	วันที่ 16/08/2023 ขึ้นเครื่องหมาย C เหตุผล: ส่วนของผู้ถือหุ้น < 50% ของทุนชำระแล้ว สำหรับ งบการเงิน ไตรมาสที่ 2 สิ้นสุดวันที่ 30 มิถุนายน 2566	-	-
ALL	17/08/2023	จนกว่าจะได้รับ การเปลี่ยนแปลง จาก SET	-	-	-	✓	วันที่ 17/08/2023 ขึ้นเครื่องหมาย C เหตุผล: ส่วนของผู้ถือหุ้น < 50% ของทุนชำระแล้ว สำหรับ งบการเงิน ไตรมาสที่ 2 สิ้นสุดวันที่ 30 มิถุนายน 2566 วันที่ 03/10/2023 เพิ่มเหตุขึ้นเครื่องหมาย C ศาลรับคำฟ้องล้มละลาย	-	-
JKN	13/11/2023	จนกว่าจะได้รับ การเปลี่ยนแปลง จาก SET	-	-	-	✓	วันที่ 13/11/2023 ขึ้นเครื่องหมาย C เหตุผล: ศาลรับคำร้องขอฟื้นฟูกิจการ	-	-
ALL	28/02/2024	จนกว่าจะได้รับ การเปลี่ยนแปลง จาก SET	-	-	-	✓	วันที่ 28/02/2024 ขึ้นเครื่องหมาย C เหตุผล: ส่วนของผู้ถือหุ้น < 50% ของทุนชำระแล้ว สำหรับ งบการเงิน ประจำปี สิ้นสุดวันที่ 31 ธันวาคม 2566	-	-
B52	29/02/2024	จนกว่าจะได้รับ การเปลี่ยนแปลง จาก SET	-	-	-	✓	วันที่ 29/02/2024 ขึ้นเครื่องหมาย C เหตุผล: ส่วนของผู้ถือหุ้น < 50% ของทุนชำระแล้ว สำหรับ งบการเงิน ประจำปี สิ้นสุดวันที่ 31 ธันวาคม 2566	-	-
TNDT	29/02/2024	จนกว่าจะได้รับ การเปลี่ยนแปลง จาก SET	-	-	-	✓	วันที่ 29/02/2024 ขึ้นเครื่องหมาย C เหตุผล: ส่วนของผู้ถือหุ้น < 50% ของทุนชำระแล้ว สำหรับ งบการเงิน ประจำปี สิ้นสุดวันที่ 31 ธันวาคม 2566	-	-
DIMET	04/03/2024	จนกว่าจะได้รับ การเปลี่ยนแปลง จาก SET	-	-	-	✓	วันที่ 04/03/2024 ขึ้นเครื่องหมาย C เหตุผล: ส่วนของผู้ถือหุ้น < 50% ของทุนชำระแล้ว สำหรับ งบการเงิน ประจำปี สิ้นสุดวันที่ 31 ธันวาคม 2566	-	-
GLOCON	05/03/2024	จนกว่าจะได้รับ การเปลี่ยนแปลง จาก SET	-	-	-	✓	วันที่ 05/03/2024 ขึ้นเครื่องหมาย C เหตุผล: ส่วนของผู้ถือหุ้น < 50% ของทุนชำระแล้ว สำหรับ งบการเงิน ประจำปี สิ้นสุดวันที่ 31 ธันวาคม 2566	-	-
GTV	05/03/2024	จนกว่าจะได้รับ การเปลี่ยนแปลง จาก SET	-	-	-	✓	วันที่ 05/03/2024 ขึ้นเครื่องหมาย C เหตุผล: ส่วนของผู้ถือหุ้น < 50% ของทุนชำระแล้ว สำหรับ งบการเงิน ประจำปี สิ้นสุดวันที่ 31 ธันวาคม 2566	-	-
CNT	19/03/2024	05/04/2024	✓	1	-	-		-	-

หมายเหตุ:

- ที่มา: ตลาดหลักทรัพย์ ( [www.set.or.th](http://www.set.or.th) ) และ สมาคมบริษัทหลักทรัพย์ ( [www.asco.or.th](http://www.asco.or.th) )
- หุ่นตามตารางดังกล่าว เขียนโดยรวมทั้งหุ้นในประเทศและ-ใบแสดงสิทธิในผลประโยชน์ที่เกิดจากหลักทรัพย์อ้างอิงของไทย (NVDR)
- หลักทรัพย์ที่มีเครื่องหมาย " : " เป็น ใบแสดงสิทธิในผลประโยชน์ที่เกิดจากหลักทรัพย์อ้างอิงไทย (Non-Voting Depository Receipt :NVDR)

1. หลักทรัพย์ที่เข้าข่ายมาตรการกำกับการซื้อขาย (Turnover list)

Level (\*) ได้แก่

- Level 1 หมายถึง ให้ซื้อด้วยการวางเงินสด 100% ก่อนซื้อ (บัญชี cash balance) และ ห้ามนำหลักทรัพย์ที่กำหนดจำนวนเป็นวงเงินซื้อขาย
- Level 2 หมายถึง ให้ซื้อด้วยการวางเงินสด 100% ก่อนซื้อ และ ห้ามนำหลักทรัพย์ที่กำหนดจำนวนเป็นวงเงินซื้อขาย และ ห้าม Net Settlement
- Level 3 หมายถึง ห้ามซื้อขายชั่วคราว 1 วันทำการ (เฉพาะวันแรก); เมื่ออนุญาตให้ซื้อขาย ให้ซื้อด้วยการวางเงินสด 100% ก่อนซื้อ และ ห้ามนำหลักทรัพย์ที่กำหนดจำนวนเป็นวงเงินซื้อขาย และ ห้าม Net Settlement

2. หลักทรัพย์ภายใต้เครื่องหมาย Caution : "C"

หลักทรัพย์ที่ถูกขึ้นเครื่องหมาย C จะต้องซื้อด้วยบัญชี Cash Balance (คือ สมาชิกต้องดำเนินการให้ลูกค้าวางเงินสดไว้ล่วงหน้ากับสมาชิกเต็มจำนวนก่อนซื้อหลักทรัพย์นั้น) ตั้งแต่วันที่ขึ้นเครื่องหมายเป็นต้นไป

## ข้อสงวนสิทธิ์:

ข้อมูลในรายงานนี้เป็นข้อมูลที่มีการเปิดเผยต่อสาธารณะ ซึ่งนักลงทุนสามารถเข้าถึงได้โดยทั่วไป และเป็นข้อมูลที่เชื่อว่าน่าจะเชื่อถือได้ แต่ทั้งนี้ บริษัทหลักทรัพย์ อินโนเวสต์ เอกซ์ จำกัด (“บริษัท”) มิได้ยืนยันหรือรับรองถึงความถูกต้อง หรือสมบูรณ์ของข้อมูลดังกล่าวแต่อย่างใด ความคิดเห็นที่ปรากฏอยู่ในรายงานนี้เป็นเพียงการนำเสนอในมุมมองของบริษัท และเป็นความคิดเห็น ณ วันที่ที่ปรากฏในรายงานเท่านั้น ซึ่งอาจเปลี่ยนแปลงได้ภายหลังวันดังกล่าว โดยบริษัทไม่จำเป็นต้องแจ้งให้สาธารณชน หรือนักลงทุนทราบ รายงานนี้จัดทำขึ้นเพื่อเผยแพร่ข้อมูลให้แก่ นักลงทุนเท่านั้น บริษัทไม่รับผิดชอบต่อการนำข้อมูลหรือความคิดเห็นใดๆ ไปใช้ในทุกรณี ดังนั้น นักลงทุนจึงควรใช้ดุลพินิจในการพิจารณาตัดสินใจก่อนการลงทุน นอกจากนี้ บริษัท และ/หรือ บริษัทในเครือของบริษัทอาจมีส่วนเกี่ยวข้องหรือผลประโยชน์ใดๆ กับบริษัทใดๆ ที่ถูกกล่าวถึงในรายงานนี้ก็ได้

บริษัทหลักทรัพย์ อินโนเวสต์ เอกซ์ จำกัด (“INVX”) เป็นบริษัทย่อยที่บริษัท เอสซีบี เอกซ์ จำกัด (มหาชน) (“เอสซีบี เอกซ์”) เป็นผู้ถือหุ้นรายใหญ่แต่เพียงผู้เดียว และธนาคารไทยพาณิชย์ จำกัด (มหาชน) (“ธนาคารฯ”) เป็นบริษัทย่อยที่เอสซีบี เอกซ์ เป็นผู้ถือหุ้นรายใหญ่ ข้อมูลใด ๆ ที่เกี่ยวข้องกับธนาคารฯ มีวัตถุประสงค์เพื่อใช้ในการเปรียบเทียบเท่านั้น

เอกสารฉบับนี้จัดทำโดย บริษัทหลักทรัพย์ อินโนเวสต์ เอกซ์ จำกัด (“INVX”) ซึ่งมี บริษัท เอสซีบี เอกซ์ จำกัด (มหาชน) (“เอสซีบี เอกซ์”) เป็นผู้ถือหุ้นรายใหญ่ โดยธนาคารไทยพาณิชย์ จำกัด (มหาชน) (“ธนาคารฯ”) ซึ่งเป็นบริษัทย่อยที่เอสซีบี เอกซ์ เป็นผู้ถือหุ้นรายใหญ่ เป็นที่ปรึกษาทางการเงินสำหรับธุรกรรมใด ๆ ของ คริสต์เพื่อการลงทุนในสิทธิการเช่าสังหาริมทรัพย์ แอล เอช โฮเทล ความเห็น ข่าวกวีจิว บทวิเคราะห์ ราคา ข้อความ การคาดการณ์ การประเมิน และ/หรือ ข้อมูลอื่นที่ระบุในเอกสารฉบับนี้ (“ข้อมูล”) มีวัตถุประสงค์เพื่อใช้เป็นข้อมูลทั่วไปเท่านั้น และไม่อาจตีความได้ว่าเป็นการให้คำแนะนำแก่บุคคลใดๆ หรือเป็นการเสนอซื้อ หรือเสนอขาย หรือชักชวนให้เสนอซื้อหรือเสนอขายหลักทรัพย์ โดย INVX และ/หรือกรรมการ พนักงาน และลูกจ้างของ INVX ย่อมไม่ต้องรับผิดชอบต่อการเสียหายใดๆ ทั้งความเสียหายทางตรง ความเสียหายทางอ้อม ความเสียหายจากการผิดสัญญา หรือความเสียหายอันสืบเนื่อง อันเป็นผลมาจากการใช้หรือการเชื่อถือต่อการใช้ข้อมูล ทั้งนี้ รวมถึงแต่ไม่จำกัดเพียงการสูญเสียผลกำไร นักลงทุนพึงใช้ข้อมูลในเอกสารฉบับนี้ประกอบข้อมูลและความเห็นอื่นๆ รวมถึงพิจารณาของตนในการตัดสินใจลงทุน ข้อมูลในเอกสารฉบับนี้จัดทำขึ้นจากแหล่งข้อมูลที่ INVX เห็นว่าน่าเชื่อถือ โดย INVX ไม่รับรองถึงความถูกต้อง สมบูรณ์ และ/หรือ ครบถ้วนของข้อมูลดังกล่าว

INVX สงวนสิทธิ์ในการใช้ดุลพินิจของตนแต่เพียงผู้เดียวในการแก้ไขเพิ่มเติมข้อมูลเป็นครั้งคราวโดยไม่ต้องบอกกล่าว เอกสารฉบับนี้จัดส่งให้แก่เฉพาะบุคคลที่กำหนดเท่านั้น และห้ามมิให้มีการทำซ้ำ ดัดแปลง เผยแพร่ ขาย จำหน่าย พิมพ์ซ้ำ ส่งต่อ หรือแสวงหาประโยชน์ในเชิงพาณิชย์ไม่ว่าในลักษณะใดๆ เว้นแต่จะได้รับความยินยอมเป็นลายลักษณ์อักษรจาก INVX ก่อน

การซื้อขายฟิวเจอร์สและออปชั่น (Futures and Options) มีความเสี่ยงสูงที่อาจก่อให้เกิดผลขาดทุนอย่างมีนัยสำคัญ จึงไม่เหมาะสมกับบุคคลทุกคน ทั้งนี้ ก่อนการตัดสินใจซื้อขายฟิวเจอร์สและออปชั่น ท่านควรพิจารณาถึงฐานะทางการเงิน วัตถุประสงค์ในการลงทุน ประสบการณ์ในการลงทุนของท่าน ตลอดจนความเสี่ยงที่ท่านสามารถยอมรับได้อย่างรอบคอบ เนื่องจากมีความเป็นไปได้ที่ท่านอาจสูญเสียเงินลงทุนมากกว่าเงินลงทุนเริ่มแรก ท่านควรพิจารณาถึงความเสี่ยงทั้งหมดที่อาจเกิดขึ้นจากการซื้อขายฟิวเจอร์สและออปชั่น และท่านควรตัดสินใจลงทุนด้วยตนเอง และ/หรือ ในกรณีที่มีข้อสงสัย ท่านควรขอคำแนะนำจากที่ปรึกษาทางการลงทุน

เอกสารฉบับนี้จัดส่งให้กับเฉพาะบุคคลที่กำหนด (intended recipient) เท่านั้น และห้ามมิให้ผู้ใดนำข้อมูลในเอกสารฉบับนี้ไปทำซ้ำ ส่งต่อ เผยแพร่ ขาย จำหน่าย คัดลอก นำออกแสดง หรือนำไปแสวงหาประโยชน์ในเชิงพาณิชย์ ไม่ว่าด้วยวิธีการใด ๆ โดยไม่ได้รับอนุญาตเป็นลายลักษณ์อักษรจาก INVX เป็นการล่วงหน้า

© สงวนลิขสิทธิ์ 2565 บริษัทหลักทรัพย์ อินโนเวสต์ เอกซ์ จำกัด

**CG Rating 2023 Companies with CG Rating**

**Companies with Excellent CG Scoring**

7UP, AAV, ABM, ACE, ACG, ADB, ADD, ADVANC, AEONTS, AF, AGE, AH, AHC, AIRA, AIT, AJ, AKP, AKR, ALLA, ALT, AMA, AMARIN, AMATA, AMATAV, ANAN, AOT, AP, APCO, APCS, ARIP, ARROW, ASEFA, ASK, ASP, ASW, ATP30, AUCT, AWC, AYUD, B, BA, BAFS, BAM, BANPU, BAY, BBI, BBL, BC, BCH, BCP, BCPG, BDMS, BEC, BEM, BEYOND, BGC, BGRIM, BH, BIZ, BJC, BJCHI, BKI, BLA, BOL, BPP, BRI, BROOK, BRR, BTS, BTW, BWG, BYD, CBG, CENTEL, CFRESH, CHASE, CHEWA, CHG, CHOW, CIMBT, CIVIL, CK, CKP, CM, CNT, COLOR, COM7, COTTO, CPALL, CPAXT, CPF, CPI, CPL, CPN, CPW, CRC, CRD, CSC, CSS, CV, DCC, DDD, DELTA, DEMCO, DMT, DOHOME, DRT, DUSIT, EA, EASTW, ECF, ECL, EE, EGCO, EPG, ERW, ETC, ETE, FE, FLOYD, FN, FPI, FPT, FSX, FVC, GBX, GC, GCAP, GENCO, GFPT, GGC, GLAND, GLOBAL, GPSC, GRAMMY, GULF, GUNKUL, HANA, HARN, HENG, HMPRO, HPT, HTC, ICC, ICHI, ICN, III, ILINK, ILM, IMH, IND, INET, INTUCH, IP, IRC, IRPC, ITC, ITCL, IVL, JAS, JTS, KBANK, KCC, KCE, KEX, KKP, KSL, KTB, KTC, KTMS, KUMWEL, KUN, LALIN, LANNA, LH, LHFG, LIT, LOXLEY, LPN, LRH, LST, M, MAJOR, MALEE, MATCH, MBK, MC, M-CHAI, MCOT, MEGA, MFC, MFEC, MILL, MINT, MONO, MOONG, MSC, MST, MTC, MTI, NC, NCH, NCL, NDR, NER, NKI, NOBLE, NRF, NTV, NVD, NWR, NYT, OCC, OISHI<sup>1</sup>, ONEE, OR, ORI, OSP, OTO, PAP, PATO, PB, PCSGH, PDG, PDJ, PG, PHOL, PIMO, PJW, PLANB, PLAT, PLUS, PM, POLY, PORT, PPP, PPS, PR9, PRG, PRINC, PRM, PRTR, PSH, PSL, PT, PTC, PTT, PTTEP, PTTGC, Q-CON, QH, QTC, RATCH, RBF, RPH, RS, RT, S, S&J, SA, SABINA, SAK, SAMART, SAMTEL, SAPPE, SAT, SBNEXT, SC, SCB, SCC, SCCC, SCG, SCGP, SCM, SDC, SEAFCO, SEAOL, SECURE, SELIC, SENA, SENX, SFP<sup>2</sup>, SFT, SGC, SGF, SGP, SHR, SICT, SIRI, SIS, SITHAI, SJWD, SKR, SM, SMP, SMT, SNC, SNNP, SNP, SO, SPALI, SPC, SPCG, SPI, SPRC, SR, SSC, SSF, SSSC, STA, STC, STEC, STGT, STI, SUC, SUN, SUSCO, SUTHA, SVI, SVT, SYMC, SYNEX, SYNTEC, TACC, TAE, TCAP, TCMC, TEAMG, TEGH, TFG, TFMAMA, TGE, TGH, THANA, THANI, THCOM, THIP, THRE, THREL, TIDLOR, TIPH, TISCO, TK, TKN, TKS, TKT, TLI, TM, TMC, TMD, TMT, TNDT, TNITY, TNL, TNR, TOA, TOG, TOP, TPBI, TPCS, TPIPL, TPIPP, TPS, TQM, TQR, TRT, TRUE, TRV, TSC, TSTE, TSTH, TTA, TTB, TTCL, TTW, TURTLE, TVDH, TVH, TVO, TVT, TWPC, UAC, UBE, UBIS, UKEM, UP, UPF, UPOIC, UV, VCOM, VGI, VIBHA, VIH, VL, WACOAL, WGE, WHA, WHAUP, WICE, WINMED, WINNER, XPG, YUASA, ZEN

**Companies with Very Good CG Scoring**

2S, A5, AAI, AIE, ALUCON, AMR, APURE, ARIN, AS, ASIA, ASIAN, ASIMAR, ASN, AURA, BR, BSBM, BTG, CEN, CGH, CH, CHIC, CI, CIG, CMC, COMAN, CSP, DOD, DPAINT, DV8, EFORL, EKH, ESSO, ESTAR, EVER, FORTH, FSMART, FTI, GEL, GPI, HEALTH, HUMAN, IFS, INSET, IT, J, JCKH, JDF, JKN, JMART, JUBILE, K, KCAR, KGI, KIAT, KISS, KK, KTIS, KWC, KWM, LDC, LEO, LHK, MACO, METCO, MICRO, MK, MVP, NCAP, NOVA, NTSC, PACO, PIN, PQS, PREB, PRI, PRIME, PROEN, PROS, PROUD, PSTC, PTECH, PYLON, RCL, SALEE, SANKO, SCI, SCN, SE, SE-ED, SFLEX, SINGER, SKN, SONIC, SORKON, SPVI, SSP, SST, STANLY, STP, SUPER, SVOA, SWC, TCC, TEKA, TFM, TMILL, TNP, TPLAS, TPOLY, TRC, TRU, TRUBB, TSE, VRANDA, WAVE, WFX, WIJK, WIN, WP, XO

**Companies with Good CG Scoring**

24CS, AMANAH, AMARC, AMC, APP, ASAP, BCT, BE8, BIG, BIOTEC, BLESS, BSM, BVG, CAZ, CCET, CHARAN, CHAYO, CHOTI, CITY, CMAN, CMR, CRANE, CWT, DHOUSE, DTCENT, EASON, FNS, FTE, GIFT, GJS, GTB, GTV, GYT, HL, HTECH, HYDRO, IIG, INGRS, INSURE, IRCP, ITD, ITNS, JCK, JMT, JR, JSP, KBS, KGEN, KJL, L&E, LEE, MASTER, MBAX, MEB, MENA, META, MGT, MITSIB, MJD, MOSHI, MUD, NATION, NNCL, NPK, NSL, NV, OGC, PAF, PCC, PEACE, PICO, PK, PL, PLANET, PLE, PMTA, PPM, PRAKIT, PRAPAT, PRECHA, PRIN, PSG, RABBIT, READY, RJH, RSP, RWI, S11, SAAM, SAF, SAMCO, SAWAD, SCAP, SCP, SIAM, SKE, SKY, SMART, SMD, SMIT, SOLAR, SPA, STECH, STPI, SVR, TC, TCCC<sup>3</sup>, TEAM, TFI, TIGER, TITLE, TKC, TMI, TNH, TPA, TPAC, TRITN, UBA, UMI, UMS, UTP, VARO, VPO, W, WARRIX, WORK, WPH, YONG, ZIGA

**Corporate Governance Report**

The material contained in this publication is for general information only and is not intended as advice on any of the matters discussed herein. Readers and others should perform their own independent analysis as to the accuracy or completeness or legality of such information. The Thai Institute of Directors, its officers, the authors and editor make no representation or warranty as to the accuracy, completeness or legality of any of the information contained herein. By accepting this document, each recipient agrees that the Thai Institute of Directors Association, its officers, the authors and editor shall not have any liability for any information contained in, or for any omission from, this publication. The survey result is as of the date appearing in the Corporate Governance Report of Thai Listed Companies. As a result, the survey result may be changed after that date. InnovestX Securities Company Limited does not conform nor certify the accuracy of such survey result.

To recognize well performers, the list of companies attaining "Good", "Very Good" and "Excellent" levels of recognition (Not including listed companies qualified in the "no announcement of the results" clause from 1 January 2022 to 31 October 2023) is publicized.

<sup>1</sup>OISHI was voluntarily delisted from the Stock Exchange of Thailand, effectively on September 6, 2023

<sup>2</sup>SFP was voluntarily delisted from the Stock Exchange of Thailand, effectively on July 19, 2023

<sup>3</sup>TCCC was voluntarily delisted from the Stock Exchange of Thailand effectively on August 25, 2023

**Anti-corruption Progress Indicator**

**Certified (ได้รณรงค์)**

2S, 7UP, AAI, ADVANC, AF, AH, AI, AIE, AIRA, AJ, AKP, AMA, AMANAH, AMATA, AMATAV, AP, APCS, AS, ASIAN, ASK, ASP, AWC, AYUD, B, BAFS, BAM, BANPU, BAY, BBI, BBL, BCH, BCP, BCPG, BE8, BEC, BEYOND, BGC, BGRIM, BKI, BLA, BPP, BROOK, BRR, BSBM, BTS, BWG, CEN, CENTEL, CFRESH, CGH, CHEWA, CHOTI, CHOW, CIG, CIMBT, CM, CMC, COM7, CPALL, CPAXT, CPF, CPI, CPL, CPN, CPW, CRC, CSC, DCC, DELTA, DEMCO, DIMET, DOHOME, DRT, DUSIT, EA, EASTW, ECF, EGCO, EP, EPG, ERW, ESTAR, ETC, ETE, FNS, FPI, FPT, FSMART, FTE, GBX, GC, GCAP, GEL, GFPT, GGC, GJS, GPI, GPSC, GSTEEL, GULF, GUNKUL, HANA, HARN, HENG, HMPRO, HTC, ICC, ICHI, IFS, III, ILINK, ILM, INET, INOX, INSURE, INTUCH, IRPC, ITCL, IVL, JAS, JKN, JR, JTS, KASET, KBANK, KBS, KCAR, KCC, KCE, KGEN, KGI, KKP, KSL, KTB, KTC, L&E, LANNA, LHFG, LHK, LPN, LRH, M, MAJOR, MALEE, MATCH, MBAX, MBK, MC, MCOT, META, MFC, MFEC, MILL, MINT, MONO, MOONG, MSC, MST, MTC, MTI, NATION, NCAP, NEP, NKI, NOBLE, NRF, NWR, OCC, OGC, OR, ORI, PAP, PATO, PB, PCSGH, PDG, PDJ, PG, PHOL, PIMO, PK, PL, PLANB, PLANET, PLAT, PM, PPP, PPM, PPS, PR9, PREB, PRG, PRINC, PRM, PROS, PSH, PSL, PSTC, PT, PTECH, PTG, PTT, PTTEP, PTTGC, PYLON, Q-CON, QH, QLT, QTC, RABBIT, RATCH, RML, RS, RWI, S&J, SAAM, SABINA, SAK, SAPPE, SAT, SC, SCC, SCCC, SCG, SCGP, SCM, SCN, SEAOL, SE-ED, SELIC, SENA, SGC, SGP, SIRI, SITHAI, SKR, SMIT, SMC, SMP, SNC, SNP, SORKON, SPAC, SPALI, SPC, SPI, SPRC, SRICHA, SSF, SPS, SSSC, SST, STA, STGT, STOWER, SUSCO, SVI, SYMC, SYNTEC, TAE, TAKUNI, TASCOS, TCAP, TCMC, TFG, TFI, TFMAMA, TGE, TGH, THANI, THCOM, THIP, THRE, THREL, TIDLOR, TIPCO, TISCO, TKS, TKT, TMD, TMILL, TMT, TNITY, TNL, TNP, TNR, TOG, TOP, TOPP, TPA, TPCS, TRT, TRU, TSC, TSI, TSTE, TSTH, TTA, TTB, TTCL, TU, TVDH, TVO, TWPC, UBE, UBIS, UEC, UKEM, UOBKH, UV, VCOM, VGI, VIH, WACOAL, WHA, WHAUP, WICE, WIJK, XO, YUASA, ZEN, ZIGA

**Declared (ได้ประกาศเจตนา)**

ACE, ADB, ALT, AMC, ASW, BLAND, BTG, BYD, CAZ, CBG, CV, DEXON, DMT, EKH, FSX, GLOBAL, GREEN, ICN, IHL, ITC, J, JMART, JMT, LEO, LH, MENA, MITSIB, MODERN, NER, NEX, OSP, PEER, PLUS, POLY, PQS, PRIME, PROEN, PRTR, RBF, RT, SA, SANKO, SCB, SENX, SFLEX, SIS, SKE, SM, SVOA, TBN, TEGH, TIPH, TKN, TPAC, TPLAS, TQM, TRUE, W, WPH, XPG

**N/A**

24CS, 3K-BAT, A, A5, AAV, ABM, ACAP, ACC, ACG, ADD, ADVICE, AEONTS, AFC, AGE, AHC, AIT, AJA, AKR, AKS, ALL, ALLA, ALPHAX, ALUCON, AMARC, AMARIN, AMR, ANAN, ANI, AOT, APCO, APEX, APP, APURE, AQUA, ARIN, ARIP, ARROW, ASAP, ASEFA, ASIA, ASIMAR, ASN, ATP30, AU, AUCT, AURA, B52, BA, BBI, BC, BCT, BDMS, BEAUTY, BEM, BGT, BH, BIG, BIOTEC, BIS, BIZ, BJC, BJCHI, BKD, BKGI, BLC, BLESS, BLISS, BM, BOL, BR, BRI, BROCK, BSM, BSRC, BTNC, BTW, BUI, BVG, CCET, CCP, CEYE, CGD, CH, CHARAN, CHASE, CHAYO, CHG, CHIC, CHO, CI, CITY, CIVIL, CK, CKP, CMAN, CMO, CMR, CNT, COCOCO, COLOR, COMAN, CPANEL, CPH, CPR, CPT, NRANE, CRD, CREDIT, CSP, CSR, CSS, CTW, CWT, D, DCON, DDD, DHOUSE, DITTO, DOD, DPAINT, DTCENT, DTCL, DV8, EASON, ECL, EE, EFORL, EMC, ETL, EURO, EVER, F&D, FANCY, FE, FLOYD, FMT, FN, FORTH, FTI, FVC, GABLE, GENCO, GFC, GIFT, GL, GLAND, GLOCON, GLORY, GRAMMY, GRAND, GSC, GTB, GTV, GYT, HEALTH, HFT, HL, HPT, HTECH, HUMAN, HYDRO, I2, IFEC, IIG, IMH, IND, INGRS, INSET, IP, IRC, IRCP, IT, ITD, ITNS, ITTHI, JAK, JCK, JCKH, JCT, JDF, JPARK, JSP, JUBILE, K, KAMART, KC, KCG, KCM, KDH, KEX, KIAT, KISS, KJL, KK, KKC, KLINIQU, KOOL, CSPA, KTMS, KUMWEL, KUN, KWC, KWI, KWM, KYE, LALIN, LDC, LEE, LIT, LOXLEY, LPH, LST, MANRIN, MASTER, MATI, MCA, M-CHAI, MCS, MDX, MEB, MEGA, METCO, MGC, MGI, MGT, MICRO, MIDA, MJD, MK, ML, MORE, MOSHI, MTW, MUD, MVP, NAM, NAT, NC, NCH, NCL, NDR, NETBAY, NEW, NEWS, NFC, NL, NNCL, NOK, NOVA, NPK, NSL, NTSC, NTV, NUSA, NV, NVD, NYT, OHTL, ONEE, ORN, PACE, PACO, PAF, PANEL, PCC, PEACE, PERM, PF, PHG, PICO, PIN, PJW, PLE, PLS, PMTA, POLAR, POLAR, POST, PPM, PRAKIT, PRAPAT, PRECHA, PRI, PRIN, PRO, PROUD, PSG, PSP, PTC, PTL, RAM, RCL, READY, RICHY, RJH, ROCK, ROCTEC, ROH, ROJNA, RP, RPC, RPH, RSP, S, S11, SABUY, SAF, SAFARI, SAFE, SALEE, SAM, SAMART, SAMCO, SAMTEL, SAUCE, SAV, SAWAD, SAWANG, SBNEXT, SCAP, SCGD, SCI, SCL, SCP, SDC, SE, SEAFCO, SECURE, SFT, SGF, SHANG, SHR, SIAM, SICT, SIMAT, SINGER, SINO, SISB, SJWD, SK, SKN, SKY, SLM, SLP, SMART, SMD, SMT, SNNP, SO, SOLAR, SONIC, SPA, SPCG, SPG, SPVI, SQ, SR, SRS, SSC, STANLY, STARK, STC, STEC, STECH, STHAI, STI, STP, STPI, SUC, SUN, SUPER, SUTHA, SVR, SVT, SWC, SYNEX, TACC, TAN, TAPAC, TC, TCC, TCJ, TCOAT, TEAM, TEAMG, TEKA, TFM, TGPRO, TH, THAI, THANA, THE, THG, THMUI, TIGER, TITLE, TK, TKC, TLI, TM, TMC, TMI, TMW, TNDT, TNH, TNPC, TOA, TPBI, TPCH, TPIPL, TPIPP, TPL, TPOLY, TPP, TPS, TQR, TR, TRC, TRITN, TRP, TRUBB, TRV, TSE, TTI, TTT, TTW, TURTLE, TVH, TVT, TWP, TWZ, TYCN, UAC, UBA, UMI, UMS, UNIQU, UP, UPF, UPOIC, UREKA, UTP, UVAN, VARO, VIBHA, VL, VNG, VPO, VRANDA, WARRIX, WAVE, WELL, WFX, WGE, WIN, WINDOW, WINMED, WINNER, WORK, WORLD, WP, YGG, YONG, ZAA

**Explanations**

Companies participating in Thailand's Private Sector Collective Action Coalition Against Corruption programme (Thai CAC) under Thai Institute of Directors (as of November 1, 2023) are categorised into: companies that have declared their intention to join CAC, and companies certified by CAC.