

สิวัสดี ตอนเช้า

แนวโน้มตลาดวันนี้

Upside ยังถูกจำกัด

SET เข้าใกล้แนวต้านสำคัญบริเวณ 1400 จุด และยังไม่ผ่านตลอดจนมีแรงขายเข้ามาอีกครั้ง และสัญญาณเทคนิคดูอ่อนแรง ทำให้กรอบบนยังถูกจำกัดที่แนวต้าน 1390 และ 1395 จุด ตามลำดับ ขณะที่แนวโน้มอ่อนตัวลงได้อยู่ โดยมีแนวรับถัดไปที่ 1370 และ 1360 จุด ตามลำดับ

ประเด็นสำคัญ

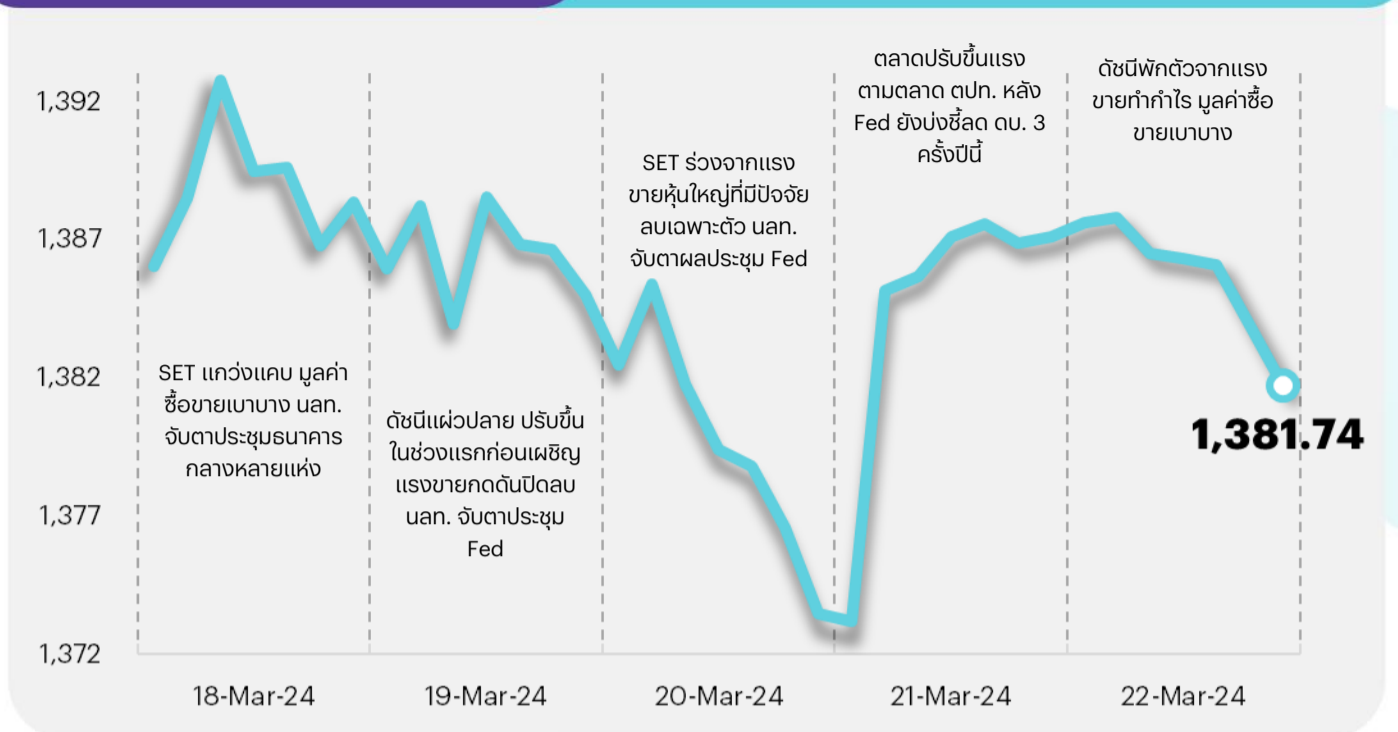
- วุฒิสภาสหรัฐมีมติอนุมัติร่างกฎหมายงบประมาณมูลค่า 1.2 ล้านล้านดอลลาร์ และสภาได้ส่งร่างกฎหมายดังกล่าวให้กับ ปธน. โจ ไบเดน เพื่อลงนามเป็นกฎหมาย และหลีกเลี่ยงการปิดหน่วยงานรัฐบาลบางส่วน
- ผู้ว่าการธนาคารกลางอังกฤษ (BoE) ระบุความคาดหวังในการปรับลดอัตราดอกเบี้ยในปีนี้อาจไม่มีเหตุผล และรู้สึกพอใจต่อสัญญาณที่บ่งชี้ว่าเงินเฟ้อกำลังชะลอตัวลง
- นายกฯ ระบุยังไม่มีการปรับ ครม. โดยเฉพาะตำแหน่ง รมว.คลัง ที่มีกระแสข่าวว่าจะมีคนนอกเข้ามารับตำแหน่งนี้ ส่วนโครงการแจกเงินดิจิทัลวอลเล็ตได้มอบหมายให้ รมช.คลัง ชี้แจงถึงการกำหนดระยะเวลาของโครงการอีกครั้ง
- คลังเตรียมเสนอ ครม. พิจารณามาตรการการเงินให้ธนาคารรัฐลดและตรึง ดบ. แบ่งเบาค่าครองชีพ ปชช. ส่งสัญญาณ ร.พ. ต้องลด ดบ. ให้ลูกค้าด้วย คาดหวังประชุม กนง. 10 เม.ย.นี้ จะลด ดบ. นโยบาย ประคองศก. ที่อ่อนแอ
- ก. ดิจิทัลเพื่อเศรษฐกิจและสังคม แกลงยุทธศาสตร์เอไอ ปรับปรุงองค์คณะ ตั้งบอร์ดเอไอแห่งชาติ เสริม ศก. ดิจิทัล พร้อมผลักดันกฎหมายเอไอฉบับแรก คุมจริยธรรม ดึงเม็ดเงินลงทุนมุ่งสู่ฮับของอาเซียน
- วันนี้เป็นวันแรกที่ ตลก. เริ่มขยายเวลาซื้อขายหลักทรัพย์ช่วงบ่ายเร็วขึ้น 30 นาทีทั้งในตลาด SET และ mai รวมทั้ง TFEX โดยช่วง Pre-open จะเป็น 13.30-14.00 น. จากเดิม 14.00-14.30 น และช่วง Trading เป็น 14.00-16.30 น. จากเดิม 14.30-16.30 น.

กลยุทธ์การลงทุน

ช่วงสั้นมองตลาดหุ้นไทยมีโอกาสฟื้นตัว หลังเศรษฐกิจจีนส่งสัญญาณฟื้นตัวในภาคการผลิตและการลงทุน ซึ่งอาจส่งผลบวกให้ดัชนีภาคอุตสาหกรรม (MPI) ของไทยมีแนวโน้มปรับตัวดีขึ้น จากเดือน ม.ค. ที่ปรับตัวลดลง 2.9%YoY ขณะที่เฟดส่งสัญญาณปรับลดดอกเบี้ย 3 ครั้งในปีนี้เป็นไปตามตลาดคาด ดังนั้นกลยุทธ์ลงทุนจึงแนะนำ "Selective Buy"

แนวรับ - แนวต้าน

1370/1360 - 1390/1395



ลือคเป้าลงทุนประจำสัปดาห์

ช่วงสั้นมองตลาดหุ้นไทยมีโอกาสฟื้นตัว หลังข้อมูลเศรษฐกิจจีนดีขึ้นและเฟดส่งสัญญาณผ่อนคลายการเงิน ดังนั้นกลยุทธ์ลงทุนจึงแนะนำ "Selective Buy" ใน 3 ธีมหลัก ดังนี้

- 1) หุ้นแก๊งกำไรหลังราคาน้ำมันดิบ Brent ปรับขึ้นทะลุ US\$85 /bbl จากกังวลเศรษฐกิจถดถอยลดลงหนุนอุปสงค์ ด้านอุปทานได้ผลบวกจากสถานการณ์ตึงเครียดระหว่างรัสเซีย-ยูเครน โดย**ผู้รับความเสี่ยงได้สูง** แนะนำ Trading PTTEP (ราคาน้ำมันระยะยาวเพิ่มทุก US\$1 /bbl บวกต่อราคาเป้าหมาย 5 บาทต่อหุ้น) และ TOP (ค่าการกลั่นและกำไรสต็อก) ขณะที่มองลบต่อกลุ่มค่าปลีกน้ำมัน (ค่าการตลาดแคบ) และกลุ่มสายการบิน (ต้นทุนเพิ่ม)
- 2) หุ้นแก๊งกำไรจากภาวะดอกเบี้ยที่มีแนวโน้มกำลังจะปรับตัวลง เลือก กลุ่มไฟแนนซ์ (TIDLOR) กลุ่มสาธารณูปโภค (GULF) กลุ่มขนส่ง (AOT)
- 3) หุ้นแก๊งกำไรเชิงเทคนิคหลังราคาหุ้น Breakout Downtrend และเริ่มเห็น NVDR พลิกกลับมา Net Buy ในเดือน มี.ค. เลือก IVL GULF PTTGC GPSC

Daily top picks

GPSC ช่วงสั้นมองได้ Sentiment บวกจากราคาก๊าซในยุโรปและ Bond Yield ของสหรัฐที่ปรับตัวลง ขณะที่เชื่อว่าปีที่เลวร้ายที่สุดสำหรับ GPSC ได้ผ่านพ้นไปแล้ว โดยแรงกดดันที่ลดน้อยลงจากต้นทุนพลังงานและกำไรที่ดีขึ้นจากโรงไฟฟ้าทั่วไป จะหนุนให้ปี 2567 กำไรปกติจะเติบโตแข็งแกร่ง 49%YoY

KCE มองเป็นหุ้นเด่นกลุ่มชิ้นส่วนอิเล็กทรอนิกส์ จากกำไรจะเติบโตแข็งแกร่งที่สุดในกลุ่ม โดยปี 2567 คาดกำไรสุทธิจะเติบโต 32%YoY จากการเติบโตที่ดีของ EV และเริ่มบริหารจัดการต้นทุนได้ดีมากขึ้น ขณะที่ valuation น่าสนใจ โดยปัจจุบันซื้อขายที่ PE ปี 2567 เพียง 21.1 เท่า ซึ่งต่ำกว่าระดับ -1SD ของ PE mean

สิวัสดี ตอนเช้า

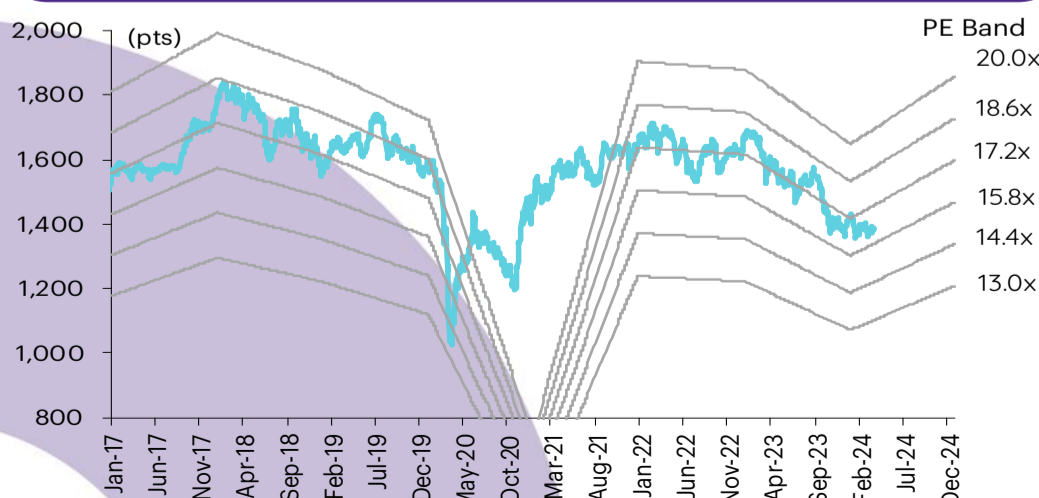
บทวิเคราะห์วันนี้

KTB (High Conviction) – พื้นตัวอย่างค่อยเป็นค่อยไป, valuation ถูก, ความเสี่ยงต่ำ

เกาะข่าวเศรษฐกิจ

วันที่	เหตุการณ์
25 มี.ค.	Economic release: TH - มูลค่าการส่งออกของไทยก.พ.
26 มี.ค.	Event: US - ยอดคำสั่งซื้อสินค้าคงทนเดือนก.พ., ดัชนีความเชื่อมั่นผู้บริโภคเดือนมี.ค. โดย Conference Board
27 มี.ค.	Economic release: US - ปริมาณน้ำมันดิบคงคลังรายสัปดาห์
28 มี.ค.	Economic release: US - จำนวนผู้ขอสวัสดิการว่างงานรายสัปดาห์, GDP 4Q23 (รายงานรอบสุดท้าย)
29 มี.ค.	Economic release: JP - อัตราการว่างงานเดือนก.พ., ดัชนีผลผลิตภาคอุตสาหกรรมเบื้องต้นเดือนก.พ., ยอดค้าปลีกเดือนก.พ.; US - ดัชนีราคาการใช้จ่ายด้านการบริโภคส่วนบุคคลพื้นฐาน, รายได้และการใช้จ่ายส่วนบุคคลเดือนก.พ.

การเคลื่อนไหวของ SET Index



ดัชนีตลาดหลักทรัพย์ของไทย

ดัชนี	22 มี.ค. (จุด)	Chg (จุด)	Chg (%)	มูลค่า (ล้านบาท)
SET	1,381.04	(6.58)	(0.47)	39,300.70
SET50	847.80	(3.02)	(0.35)	23,262.56
SET100	1,877.37	(7.55)	(0.40)	27,839.77
sSET	896.55	(3.14)	(0.35)	2,456.33
SETHD	818.99	(6.78)	(0.82)	11,616.75
SETCLMV	1,088.42	(3.63)	(0.33)	9,869.51
SETESG	900.19	(4.05)	(0.45)	25,215.15
SETWB	818.87	(4.25)	(0.52)	7,443.35
mai	415.28	(1.71)	(0.41)	1,402.77

สรุปการซื้อขายแยกตามกลุ่มผู้ลงทุน

(ล้านบาท)	22 มี.ค.	WTD	MTD	YTD
ต่างชาติ				
สุทธิ	(627)	(37,762)	(41,201)	(69,213)
สัดส่วน (%)	51.56	50.89	53.61	54.29
สถาบันฯ				
สุทธิ	462	1,841	4,445	(3,416)
สัดส่วน (%)	8.07	7.60	8.33	9.11
บัญชีบล.				
สุทธิ	85	730	(1,077)	(2,402)
สัดส่วน (%)	7.10	5.65	6.58	6.96
บุคคล				
สุทธิ	80	35,191	37,832	75,032
สัดส่วน (%)	33.26	35.86	31.48	29.63

การซื้อขายสุทธิแยกตามกลุ่มผู้ลงทุนของ S50 futures

(สัญญา)	22 มี.ค.	WTD	MTD	YTD
ต่างชาติ	(12,731)	29,812	110,503	14,024
สถาบัน	603	(4,247)	(5,706)	5,522
รายย่อย	12,128	(25,565)	(104,797)	(19,546)

การซื้อขายของต่างชาติในตลาดพันธบัตร

(ล้านบาท)	22 มี.ค.	WTD	MTD	YTD
ซื้อ	711	6,386	42,282	192,172
ขาย	2,920	21,878	66,501	235,951
สุทธิ	(2,209)	(15,492)	(24,219)	(43,779)

ฟื้นตัวอย่างค่อยเป็นค่อยไป, valuation ถูก, ความเสี่ยงต่ำ

ในการประชุมนักวิเคราะห์ KTB ได้เปิดเผยเป้าหมายทางการเงินปี 2567 ซึ่งสะท้อนถึงสินเชื่อและรายได้ค่าธรรมเนียมที่เติบโตอย่างค่อยเป็นค่อยไป พร้อมกับ credit cost ที่ลดลง เรายังคงคำแนะนำ OUTPERFORM สำหรับ KTB และคงราคาเป้าหมายไว้ที่ 22 บาท เนื่องจาก: 1) valuation ถูก และให้ผลตอบแทนจากเงินปันผลดี 2) ความเสี่ยงด้านคุณภาพสินทรัพย์ต่ำกว่าธนาคารอื่นๆ และ 3) กำไรมีแนวโน้มฟื้นตัวอย่างต่อเนื่อง หลักๆ เกิดจาก credit cost ที่ลดลง

ปัจจัยกระตุ้น

- **Credit cost ลดลง** KTB ตั้งเป้าลด credit cost ลงจาก 1.43% ในปี 2566 สู่ 1.2-1.3% ในปี 2567 และคงอัตราส่วน NPL ไว้ที่ <3.25% เทียบกับ 3.1% ณ สิ้นปี 2566 (ตามการคำนวณของ KTB) โดยใน 4Q66 KTB ได้ตั้งสำรองสำหรับสินเชื่อที่ปล่อยให้กับ ITD (ปัจจุบันจัดเป็นสินเชื่อ stage 2) ไว้ 100% แล้ว หนังสือพิมพ์ประชาชาติธุรกิจระบุว่า KTB ปล่อยกู้ให้กับ ITD จำนวน 4 พันลบ. โดยเป็นเงินกู้ไม่มีหลักประกันจำนวน 2 พันลบ. KTB ตั้งเป้าคง LLR coverage ไว้ที่ >170% เทียบกับ 174% ณ 4Q66 สูงเป็นอันดับสามของกลุ่มธนาคาร เรายังคงประมาณการ credit cost ปี 2567 ของเราไว้ตามหลักความระมัดระวังที่ 1.35% (-8 bps)
- **การเติบโตของสินเชื่อฟื้นตัว, ลดความเสี่ยงในพอร์ตสินเชื่อ** KTB ตั้งเป้าการเติบโตของสินเชื่อฟื้นตัวจาก -1% ในปี 2566 สู่ 3% ในปี 2567 ซึ่งสอดคล้องกับประมาณการของเรา ธนาคารตั้งเป้าปรับลดความเสี่ยงในพอร์ตสินเชื่อด้วยการเพิ่มสัดส่วนสินเชื่อธุรกิจขนาดใหญ่และภาครัฐ และสินเชื่อรายย่อย และลดสัดส่วนสินเชื่อ SME ลงในฐานะธนาคารของรัฐ KTB จึงอยู่ในสถานะที่ดีที่สุดในการคว้าโอกาสปล่อยสินเชื่อภาครัฐ ซึ่งผลตอบแทนที่ปรับด้วยความเสี่ยงอยู่ในระดับใกล้เคียงหรือดีกว่าสินเชื่อธุรกิจขนาดใหญ่บางกลุ่มเล็กน้อย

- **มี upside ระยะยาวจาก virtual bank** ในส่วนของการจัดตั้งธนาคารไร้สาขา (virtual bank) นั้น KTB กำลังพูดคุยพันธมิตรที่มีศักยภาพอีกรายนอกเหนือจาก ADVANC และ GULF โดย virtual bank จะไม่ถูกรวมเข้ากับธนาคาร หากประสบความสำเร็จ virtual bank จะสร้าง upside ให้กับ KTB ในระยะยาว โดยผลกระทบจะมีจำกัดในช่วงปีแรกๆ
- **มีแนวโน้มปรับอัตราดอกเบี้ยเงินปันผลเพิ่มขึ้น** KTB กำลังพิจารณาปรับอัตราดอกเบี้ยเงินปันผลเพิ่มขึ้นสู่ระดับก่อนเกิด COVID ที่ 35-38% เทียบกับ 33% ในปี 2566 เมื่อใช้สมมติฐานอัตราดอกเบี้ยเงินปันผลที่ 35% เราคาดการณ์เงินปันผลสำหรับปี 2567 ที่ 0.97 บาท/หุ้น คิดเป็นอัตราผลตอบแทนจากเงินปันผล 5.8%
- **กำไรฟื้นตัวอย่างค่อยเป็นค่อยไป แม้ว่าจะมีแรงกดดันจาก NIM** แม้ว่าจะมีแรงกดดันจาก NIM ที่หดตัวลง (ปีละ -4 bps ในปี 2567 และปี 2568) จากแนวโน้มที่จะมีการปรับลดอัตราดอกเบี้ยนโยบายลง 50 bps ใน 1H67 แต่เราคาดว่ากำไรฟื้นตัวอย่างค่อยเป็นค่อยไปที่ 5% ในปี 2567 และ 7% ในปี 2568 โดยได้รับการสนับสนุนจาก credit cost ที่ลดลง (-8 bps ในปี 2567 และ -15 bps ในปี 2568) รวมถึงสินเชื่อและรายได้ค่าธรรมเนียมที่เติบโตอย่างค่อยเป็นค่อยไปที่ 3%

กลยุทธ์การลงทุนและคำแนะนำ เรายังคงคำแนะนำ OUTPERFORM สำหรับ KTB และคงราคาเป้าหมายไว้ที่ 22 บาท (อ้างอิง PBV 0.7 เท่า ซึ่งอิงกับ ROE ระยะยาวที่ 7%, อัตราการเติบโตระยะยาวที่ 1%, cost of equity ที่ 9.6%) เนื่องจาก: 1) valuation ถูก และให้ผลตอบแทนจากเงินปันผลดี 2) ความเสี่ยงด้านคุณภาพสินทรัพย์ต่ำกว่าธนาคารอื่นๆ 3) กำไรมีแนวโน้มฟื้นตัวอย่างต่อเนื่อง

ความเสี่ยงที่สำคัญ: 1) ความเสี่ยงด้านคุณภาพสินทรัพย์จากเศรษฐกิจที่ฟื้นตัวไม่ทั่วถึง 2) การเติบโตของสินเชื่อชะลอตัวลงเพราะความต้องการสินเชื่อต่ำและการแข่งขันสูง และ 3) ตลาดหุ้นผันผวน

กิตติมา สัตยพันธ์, CFA
 นักวิเคราะห์การลงทุนปัจจัยพื้นฐานด้านหลักทรัพย์
 0-2949-1003
 kittima.sattayapan@scb.co.th

สรุปข่าวในและต่างประเทศ

สรุปข่าวเศรษฐกิจและตลาดต่างประเทศ

เศรษฐกิจโลก **📈 เงินเฟ้อญี่ปุ่นเดือนก.พ.พุ่ง 2.8% สูงกว่าเป้าหมายเงินเฟ้อ BOJ ติดกัน 23 เดือน** รัฐบาลญี่ปุ่นเปิดเผยว่า ดัชนีราคาผู้บริโภคพื้นฐาน (core CPI) ซึ่งเป็นมาตรวัดเงินเฟ้อที่ไม่นับรวมราคาอาหารสด ปรับตัวขึ้น 2.8%YoY ในเดือนก.พ. ซึ่งเป็นการพุ่งขึ้นอย่างรวดเร็วเป็นครั้งแรกในรอบ 4 เดือน ทั้งนี้ ดัชนี CPI พื้นฐานอยู่สูงกว่าเป้าหมายเงินเฟ้อที่ระดับ 2% ของธนาคารกลางญี่ปุ่น (BOJ) ติดต่อกันเป็นเดือนที่ 23 หลังจากปรับตัวขึ้น 2% ในเดือนม.ค. โดยได้แรงหนุนจากการเพิ่มขึ้นของราคาสินค้า ซึ่งรวมถึงราคาอาหารและสินค้าคงทน รวมถึงการเพิ่มขึ้นของราคาที่พักอาศัย ซึ่งสะท้อนให้เห็นถึงอุปสงค์ที่แข็งแกร่งขึ้นในภาคการท่องเที่ยว ส่วนราคาพลังงานปรับตัวลง 1.7% ในเดือนก.พ. เมื่อเทียบกับเดือนม.ค.ที่ร่วงลง 12.1% - อินโฟเควสท์ (22 มี.ค. 67)

🔗 วุฒิสภาสหรัฐไฟเขียวงบประมาณ เลี่ยงขัดตาวินิจฉัยหน่วยงานรัฐได้หยุดหวัด วุฒิสภาสหรัฐลงมติ 74 ต่อ 24 เสียงในการอนุมัติร่างกฎหมายงบประมาณมูลค่า 1.2 ล้านล้านดอลลาร์ในช่วงเช้าวันนี้ (23 มี.ค.) ซึ่งจะช่วยให้รัฐบาลมีเงินทุนสนับสนุนไปตลอดปีงบประมาณที่เริ่มต้นเมื่อ 6 เดือนก่อน และสภาได้ส่งร่างกฎหมายดังกล่าวให้กับประธานาธิบดีโจ ไบเดน เพื่อลงนามเป็นกฎหมาย และหลีกเลี่ยงการปิดหน่วยงานรัฐบาลบางส่วนหรือชัตดาวน์ - อินโฟเควสท์ (23 มี.ค. 66)

ตลาดเงิน **📈 ดอลลาร์สหรัฐแข็งค่าเมื่อเทียบกับสกุลเงินหลัก ๆ** ในการซื้อขายที่ตลาดปริวรรตเงินตราในนิวยอร์กในวันศุกร์ (22 มี.ค.) และปรับตัวขึ้นเป็นสัปดาห์ที่ 2 ติดต่อกัน ขณะที่การปรับขึ้นอัตราดอกเบี้ยเพียงเล็กน้อยของธนาคารกลางญี่ปุ่น และการที่ธนาคารกลางสวิตเซอร์แลนด์ปรับลดอัตราดอกเบี้ยลงในวันศุกร์นี้ ทำให้ส่วนต่างระหว่างอัตราดอกเบี้ยระหว่างสองธนาคารดังกล่าวกับของธนาคารกลางสหรัฐ (เฟด) ยังคงอยู่ในระดับสูง ซึ่งช่วยหนุนดอลลาร์ให้ยังคงแข็งค่า ทั้งนี้ ดัชนีดอลลาร์ซึ่งเป็นดัชนีวัดความเคลื่อนไหวของดอลลาร์เมื่อเทียบกับสกุลเงินหลัก 6 สกุลในตะกร้าเงินเพิ่มขึ้น 0.45% และที่ระดับ 104.473 - อินโฟเควสท์ (25 มี.ค. 67)

สินค้าโภคภัณฑ์ **📈 สัญญาน้ำมันดิบเวสต์เท็กซัส (WTI) ตลาดนิวยอร์กปิดลบในวันศุกร์ (22 มี.ค.) และทรงตัวในรอบสัปดาห์นี้** ขณะที่ความเป็นไปได้ที่จะมีการหยุดยิงในฉนวนกาซาถ่วงราคาน้ำมันดิบลง แต่สงครามในยูเครนและแท่นขุดเจาะน้ำมันของสหรัฐที่ลดลงได้ช่วยลดช่วงติดลบของสัญญาน้ำมันดิบ ทั้งนี้ สัญญาน้ำมันดิบ WTI ส่งมอบเดือนพ.ค. ลดลง 44 เซนต์ หรือ 0.54% ปิดที่ 80.63 ดอลลาร์/บาร์เรล ส่วนสัญญาน้ำมันดิบเบรนท์ (BRENT) ส่งมอบเดือนพ.ค. ลดลง 35 เซนต์ หรือ 0.41% ปิดที่ 85.43 ดอลลาร์/บาร์เรล - อินโฟเควสท์ (25 มี.ค. 67)

📈 สัญญาทองคำตลาดนิวยอร์กปิดลดลงในวันศุกร์ (22 มี.ค.) โดยถูกกดดันจากการแข็งค่าของสกุลเงินดอลลาร์ ซึ่งทำให้สัญญาทองคำสกุลเงินดอลลาร์มีราคาแพงขึ้นและลดความน่าดึงดูดใจสำหรับนักลงทุนที่ถือครองสกุลเงินอื่น ๆ ทั้งนี้ สัญญาทองคำตลาด COMEX (Commodity Exchange) ส่งมอบเดือนเม.ย. ลดลง 24.70 ดอลลาร์ หรือ 1.13% ปิดที่ 2,160.00 ดอลลาร์/ออนซ์ - อินโฟเควสท์ (25 มี.ค. 67)

ตลาดหุ้น **📈 ดัชนีดาวโจนส์ตลาดหุ้นนิวยอร์กปิดลบในวันศุกร์ (22 มี.ค.)** จากแรงขายทำกำไรหลังจากพุ่งขึ้นอย่างมากก่อนหน้านี้ ขณะที่ดัชนี S&P500 ปิดลบเล็กน้อย และดัชนี Nasdaq ปิดขยับขึ้น แต่ดัชนีทั้ง 3 ตัวปรับตัวขึ้นเป็นเปอร์เซ็นต์มากที่สุดในรอบสัปดาห์ในปี หลังจากธนาคารกลางสหรัฐ (เฟด) ส่งสัญญาณในสัปดาห์นี้ว่าจะปรับลดอัตราดอกเบี้ยลง 3 ครั้งภายในปีนี้ ทั้งนี้ ดัชนีเอสแอนด์พี 500 ปิดที่ 39,475.90 จุด ลดลง 305.47 จุด หรือ -0.77%, ดัชนี S&P500 ปิดที่ 5,234.18 จุด ลดลง 7.35 จุด หรือ -0.14% และดัชนี Nasdaq ปิดที่ 16,428.82 จุด เพิ่มขึ้น 26.98 จุด หรือ +0.16% - อินโฟเควสท์ (25 มี.ค. 67)

สรุปข่าวเศรษฐกิจและตลาดในประเทศ

เศรษฐกิจไทย **🔗 'ดีอี' ลุยตั้ง 'บอร์ดเอไอแห่งชาติ' เร่ง ก.ม.ฉบับแรกคุมจริยธรรม "ประเสริฐ" แจงยุทธศาสตร์เอไอพร้อมปรับปรุงองค์คณะตั้ง "บอร์ดเอไอ" แห่งชาติเสริมเศรษฐกิจดิจิทัล** ดันกฎหมายเอไอฉบับแรกประเทศ คุมจริยธรรม ตั้งเม็ดเงินลงทุนมุ่งสู่อุตสาหกรรม เอไอของอาเซียน เผยวิชาคนพันธุ์เอไอจ่อรอเข้า ครม.แล้ว ด้าน "เอ็ดด้า-สมช.-เอไอเอส" ชวนเปิด 3 มุมมองท้าทาย "เอไอ" บนจุดตัดด้านจริยธรรม และธรรมาภิบาล - กรุงเทพธุรกิจ (25 มี.ค. 67)

🔗 ห่วงแรงงานจูงกว่าแสนคน นายจาตุรนต์ โคมลมีศรี ประธานเจ้าหน้าที่ปฏิบัติการ สายกิจกรรมพิเศษ บมจ.กรังด์ปรีซ์ อินเตอร์เนชั่นแนล และรองประธานจัดงานบางกอก อินเตอร์เนชั่นแนล มอเตอร์โชว์ ครั้งที่ 45 เปิดเผยในงานสัมมนา การยกระดับการทำงานของคนไทยในอุตสาหกรรมยานยนต์ไฟฟ้า ที่จัดโดย คณะกรรมการการแรงงาน สภาผู้แทนราษฎร ว่า ปีที่ผ่านมาตัวเลขการเติบโตของรถยนต์ไฟฟ้าหรืออีวี โตก้าวกระโดด มียอดจดทะเบียนรวม 76,314 คัน เพิ่มขึ้น 684% ปีนี้จะโตขึ้นประมาณ 30% หรือประมาณ 100,000 คัน เพราะมีแบรนด์ใหม่ๆ เข้ามาหลากหลายมากขึ้น และรถอีวีขนาดเล็กที่ราคาถูกลง - เดลินิวส์ (25 มี.ค. 67)

SET **📈 SET ปิดที่ 1,381.04 จุด ลดลง 6.58 จุด (-0.47%)** มูลค่าซื้อขาย 39,326.20 ล้านบาท การซื้อขายหุ้น ดัชนีแกว่งไซด์เวย์ โดยทำจุดต่ำสุด 1,379.43 จุด และจุดสูงสุดที่ 1,389.79 จุด - อินโฟเควสท์ (22 มี.ค. 67)

ท่องเที่ยวและสัมมนา **🔗 ททท.ร่วมมือทุกภาคส่วนกระตุ้นจิตวิญญาณนักท่องเที่ยวภูมิภาคเอเชียแปซิฟิก** เดินทางท่องเที่ยวช่วงโลว์ซีซั่นต่อเนื่อง ไตรมาส 2 และไตรมาส 3 เข้มเจรจารัฐบาลอินเดียเพิ่มที่นั่งสายการบินในแต่ละเมืองที่ต้องการเดินทางมาไทย หลังมาตรการวีซ่าฟรีจีนเริ่มส่งผลบวก หวังนักท่องเที่ยวแตะ 20 ล้านคน - ทันหุ้น (25 มี.ค. 67)















BJC **🔗 แม่ทัพบีจี กลุ่ม BJC ชูยอดขายต่อสาขาช่วง 2 เดือนแรกเติบโตต่อเนื่อง** หนุนผลงานโค้งแรก รับครั้งแรกของปียังท้าทาย เดินหน้าจัดกิจกรรมการตลาด กระตุ้นกำลังซื้อ ผนึก ททท. จัดแคมเปญสงกรานต์ คาดเบิกจ่ายงบประมาณครึ่งหลังหนุนยอดขายรวมทั้งปีเติบโต 6-8% เดินหน้าขยายสาขาในภูมิภาคเอเชีย - ทันหุ้น (25 มี.ค. 67)

สรุปข่าวเศรษฐกิจและตลาดในประเทศ (ต่อ)

DELTA	↔ DELTA ซึ่เปิดโรงงานแห่งที่ 8 ดันผลงาน ซู่อเดอร์อีวีกลับมาแล้ว หลังร่วงไตรมาส 4 เดือนหน้าซื้อที่ดินบริเวณใกล้โรงงานแห่งที่ 8 เพิ่มราว 150 ไร่ เพื่อขยายกำลังผลิตเกี่ยวกับยานยนต์ไฟฟ้า รองรับดีมานด์เติบโตต่อเนื่อง คาดรายได้ผลิตทันทีอีวีแตะ 2.5 พันล้านดอลลาร์ จากปีก่อนที่มี 1.2 พันล้านดอลลาร์ ปีนี้ทุ่มงบ 200-300 ล้านดอลลาร์ ขยายธุรกิจต่อเนื่อง – ก้นหูน (25 มี.ค. 67)
EURO	↔ EURO ตั้งเป้ารายได้ปี 2567 โตเกิน 15% และ 1.4 พันล้านบาท ซึ่ครึ่งปีแรกเปิดโชว์รูมใหม่ 2 แห่ง ดิลแบรนด์ชั้นนำระดับโลกเติมพอร์ต 3 แบนด์ วางกลยุทธ์เจาะตลาดใหม่ รักษาฐานลูกค้าเดิมและขยายฐานลูกค้าใหม่ ดุน Sales Order คงค้างแล้ว 1,009 ล้านบาท มั่นใจดันผลงานออลไทม์ไฮ – ก้นหูน (25 มี.ค. 67)
FVC	↔ FVC วางแผนงานปี 2567 บอสใหญ่ "วิจิตร เตชะเกษม" ปักธงรายได้แตะ 1,142 ล้านบาท พร้อมวางงบลงทุน 230 ล้านบาท เล็งซื้อเครื่องจักร อัปกำลังผลิตน้ำยาไตเทียมทำเงิน เร่งดันผลงานโตทุกธุรกิจ พร้อมเจาะกลุ่มองค์กรระดับโลก – ก้นหูน (25 มี.ค. 67)
GULF	↔ GULF เชินสัญญาจัดหาแผงโซลาร์เซลล์ จาก "จินโกะ โซลาร์ ไห่หนิง" ผู้ผลิตแผงโซลาร์รายใหญ่ที่สุดในโลกรองรับโครงการโรงไฟฟ้าพลังงานแสงอาทิตย์ของกลุ่ม GULF และบริษัทในเครือ กำลังการผลิตติดตั้งรวมประมาณ 3,500 เมกะวัตต์ (MWp) มีแผนทยอยเปิดดำเนินการเชิงพาณิชย์ระหว่างปี 2567-2573 – ก้นหูน (25 มี.ค. 67)
IIG	↔ IIG ดันรายได้ปี 2567 ทะยาน 40% และ 1.4 พันล้านบาท รับปัจจัยหนุนตุนสัญญาบริการเก็บรายได้ประจำมากกว่า 700 ล้านบาท โชว์แบ็กล็อกแน่น 500 ล้านบาท จ่อส่งมอบงานในปีนี้ เล็งปิดดีล M&A-JV ทั้งในและต่างประเทศ – ก้นหูน (25 มี.ค. 67)
KCG	↔ KCG พุ่งไตรมาส 1/2567 พอร์มแจ่ม รับดีมานด์ใน-นอกทะเลลึก พร้อมปักธงปีนี้รายได้โตไม่ต่ำกว่า 10% จากปีก่อน รับพอร์ตลูกค้าขยายตัว ซีอีโอ "ดำรงชัย วิภาวัฒนกุล" เดินหน้าทุ่มงบ 400 ล้านบาท อัปเกรดระบบไอที เสริมทัพไลน์ผลิตเพิ่ม – ก้นหูน (25 มี.ค. 67)
KTB	↔ “ผยอง ศรีวณิช” ลั่น! แบงก์กรุงไทย (KTB) ตั้งสำรองลูกค้ารายใหญ่รายหนึ่ง (คาดคือมว.อิตาเลียนไทยฯ : ITD) ครบ 100% แล้ว ตั้งแต่ไตรมาส 4/66 ส่งผลปี 67 จะกลับมาตั้งสำรองปกติและมีแนวโน้มลดลง พร้อมเผยแผนปีนี้ สิ้นเชื่อโต 3% คุมเอ็นพีแอลระดับ 3.25% และรักษา Coverage Ratio ไว้ระดับสูง 170% ประกาศลุยสินเชื่อรายย่อยต่อเนื่อง เพิ่มสัดส่วนกลุ่มลูกค้าเวลส์ และเร่งหารายได้ค่าไฟจากแอปฯ ทั้งเป้าตั้งและ Krungthai NEXT – ข่าวก้น (25 มี.ค. 67)
SPVI	↔ SPVI ผนึกพันธมิตรขายสินค้าผ่านร้าน A Store ในมหาวิทยาลัย พร้อมจัดสินค้าราคาพิเศษเฉพาะนักศึกษาและอาจารย์ เดินเกมเจาะกลุ่มสถานศึกษาอภัยอดขาย มองความต้องการอุปกรณส์สื่อสารล้น เดินหน้าทำตลาดออนไลน์เต็มที่ – ก้นหูน (25 มี.ค. 67)
TRUE	↔ TRUE ผนึกพันธมิตร 5G ระดับโลก เจาะฐานลูกค้าที่ต้องการเดินทางท่องเที่ยวต่างประเทศ เปิดตัวซิม "GO Travel" นำเสนอแพ็คเกจโรมมิ่งเร็วสุด แรงสุด ไม่จำกัดดาต้า พร้อมสิทธิพิเศษช่วงเทศกาลสงกรานต์ 2 เดือนฟรีสามารถใช้ In Flight Roaming บนเครื่องบิน 25 สายการบินชั้นนำทั่วโลก – ก้นหูน (25 มี.ค. 67)

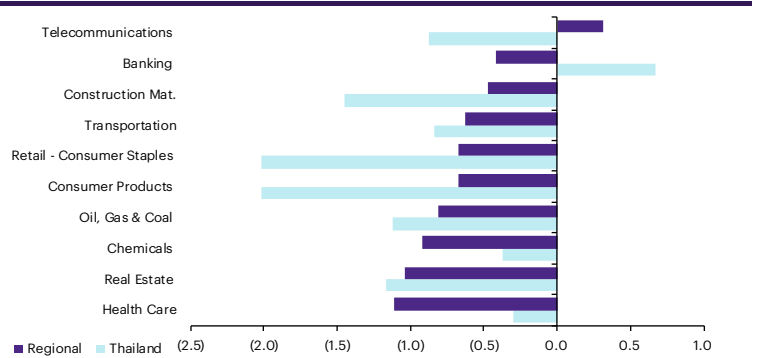
Update ภาพตลาด

การเคลื่อนไหวของตลาดทั่วโลก

	22-Mar	Index	Chg (pts)	Performance (%)				PE (x)		EPS gth (%)		PBV (x)		ROE (%)	
				1D	WTD	MTD	YTD	24F	25F	24F	25F	24F	25F	24F	25F
S&P 500		5,234	(7.35)	(0.1)	2.3	2.7	9.7	21.8	19.1	8.2	14.1	4.3	3.9	18.5	18.9
Euro Stoxx 600		510	(0.13)	(0.0)	1.0	3.0	6.4	14.0	12.1	(2.9)	15.5	1.9	1.8	13.0	13.3
Japan		40,888	72.77	0.2	5.6	4.4	22.2	24.2	21.3	37.8	13.6	2.2	2.1	9.3	9.6
Hang Seng		16,499	(363.63)	(2.2)	(1.3)	(0.1)	(3.2)	8.1	8.0	12.3	1.3	0.9	0.9	10.0	10.6
MSCI Asia x J		653	(6.75)	(1.0)	0.2	2.1	1.8	13.4	11.3	21.7	18.7	1.5	1.3	10.8	11.6
Philippines		6,882	(81.25)	(1.2)	0.9	(0.9)	6.7	11.7	11.7	17.5	(0.3)	1.6	1.4	12.2	12.0
Indonesia		7,350	11.80	0.2	0.3	0.5	1.1	14.3	13.0	32.0	10.0	2.2	1.9	8.9	13.5
Malaysia		1,542	0.98	0.1	(0.7)	(0.6)	6.0	13.9	12.9	0.6	7.9	1.3	1.2	9.6	9.7
Thailand		1,381	(6.58)	(0.5)	(0.4)	0.8	(2.5)	14.7	13.2	14.1	11.2	1.3	1.3	9.1	9.6
Asean 4 - simple avg.				(0.4)	0.0	(0.1)	2.8	13.6	12.7	16.1	7.2	1.6	1.5	9.9	11.2
China		3,048	(29.08)	(0.9)	(0.2)	1.1	2.5	10.7	10.6	29.1	1.0	1.2	1.2	10.3	10.9
India		72,832	190.75	0.3	0.3	0.5	0.8	24.0	18.5	8.1	29.4	3.2	2.9	15.5	16.2
Singapore		3,218	(2.40)	(0.1)	1.4	2.4	(0.7)	10.6	10.1	3.3	4.3	1.0	1.0	9.9	9.9
Taiwan		20,228	29.34	0.1	2.8	6.7	12.8	18.6	15.5	27.3	20.0	2.4	2.3	13.1	14.5
Korea		2,749	(6.30)	(0.2)	3.1	4.0	3.5	10.9	9.2	66.5	18.6	0.9	0.9	8.2	9.5
Others				(0.2)	1.5	2.9	3.8	14.9	12.8	26.9	14.7	1.8	1.6	11.4	12.2

การเคลื่อนไหวรายกลุ่มอุตสาหกรรมของตลาดหุ้นภูมิภาค

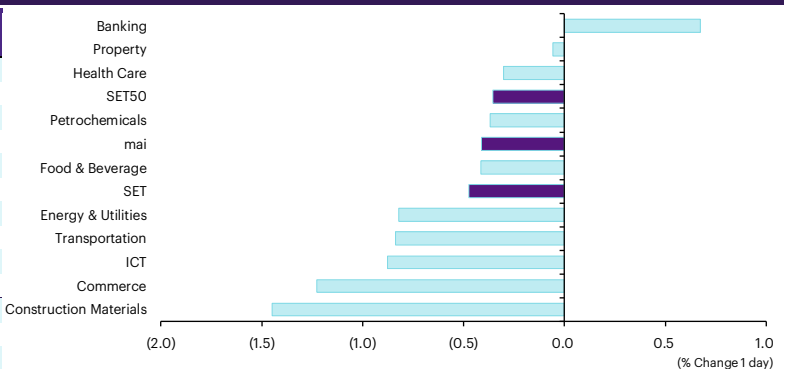
	Price performance (%) *			
	22-Mar	WoW	MoM	YTD
Banking	(0.42)	0.07	1.14	2.98
Chemicals	(0.92)	0.26	5.47	(8.19)
Construction Mat.	(0.47)	(0.35)	1.56	(2.01)
Consumer Products	(0.67)	(0.74)	0.55	(5.86)
Health Care	(1.11)	(0.63)	0.33	(5.56)
Oil, Gas & Coal	(0.81)	(0.52)	3.07	(2.36)
Real Estate	(1.04)	(0.58)	2.25	(3.22)
Retail - Consumer Staples	(0.67)	(0.74)	0.55	(5.86)
Telecommunications	0.31	1.31	6.40	(1.38)
Transportation	(0.63)	0.13	0.18	(3.41)



* การเคลื่อนไหวรายกลุ่มอุตสาหกรรมของตลาดหุ้นภูมิภาค (%) อิงกับสกุล USD และการเคลื่อนไหวรายกลุ่มอุตสาหกรรมของตลาดหุ้นไทย (%) อิงกับสกุลบาท

การเคลื่อนไหวรายกลุ่มอุตสาหกรรมของตลาดหุ้นไทย

	Price performance (%)			
	22-Mar	WoW	MTD	YTD
Banking	0.67	1.18	0.93	(2.39)
Commerce	(1.23)	(2.80)	(3.15)	(1.76)
Construction Materials	(1.45)	(4.44)	(3.13)	(11.71)
Energy & Utilities	(0.82)	(1.15)	1.07	(2.01)
Food & Beverage	(0.41)	(0.31)	(1.70)	(5.16)
Health Care	(0.30)	(0.67)	1.10	0.46
ICT	(0.88)	0.27	3.15	2.84
Petrochemicals	(0.37)	(2.10)	3.24	(2.91)
Property	(0.06)	0.26	(0.49)	(3.66)
Transportation	(0.84)	(1.87)	2.01	4.74
SET	(0.47)	(0.36)	0.76	(2.46)
SET50	(0.35)	0.08	1.39	(3.14)
MAI	(0.41)	(0.83)	0.09	0.89



มูลค่าการซื้อขาย 10 อันดับ

Stock	Price (Bt)	Value (Btmn)	Chg (%)
KTB	16.80	3,701.44	4.35
CPALL	54.25	2,246.50	(0.91)
BKGI	4.16	1,500.15	(23.67)
DELTA	72.75	1,077.75	0.69
AOT	65.25	980.21	(0.76)
SCC	252.00	966.71	(2.33)
SCB	115.50	944.07	0.43
PTTEP	152.00	935.92	(1.62)
BBL	140.50	907.04	0.72
KBANK	124.00	833.24	0.40

ราคาเพิ่มขึ้น 10 อันดับ

Stock	Price (Bt)	Value (Btmn)	Chg (%)
ACC	0.56	46.21	30.23
B	0.12	0.18	9.09
TRITN	0.14	0.24	7.69
WAVE	0.16	0.69	6.67
DEMCO	3.26	41.17	6.54
PQS	2.98	39.47	6.43
SMT	3.02	18.51	6.34
UP	17.60	0.02	6.02
SOLAR	0.72	22.80	5.88
SEAFCO	2.74	18.51	5.38

ราคาลดลง 10 อันดับ

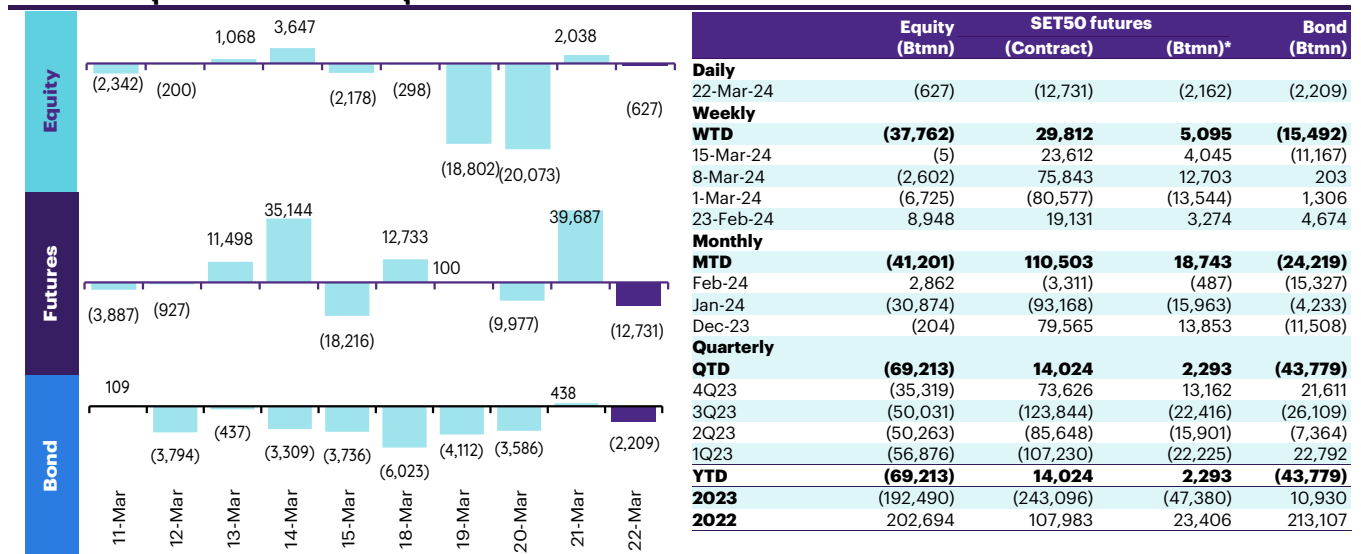
Stock	Price (Bt)	Value (Btmn)	Chg (%)
TWZ	0.03	0.09	(25.00)
BKGI	4.16	1,500.09	(23.67)
SDC	0.04	0.03	(20.00)
URBNPF	0.36	0.25	(14.29)
SIRIP	7.30	0.01	(9.32)
CCET	2.34	96.97	(8.59)
M-PAT	3.10	0.13	(8.28)
JTS	58.00	188.15	(7.94)
MDX	4.44	21.07	(7.88)
JCK	0.24	1.14	(7.69)

ทิศทางของกระแสเงินทุนต่างชาติ

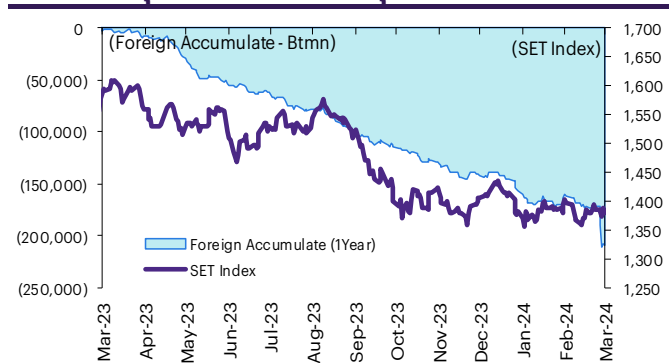
การเคลื่อนย้ายเงินทุนต่างชาติในตลาดหุ้นภูมิภาค

(US\$ Mn)	Thailand	Indonesia	Philippines	Malaysia	Vietnam	India	Taiwan	South Korea	Japan
Daily									
22-Mar-24	(17)	24	(10)		(19)		138	458	
21-Mar-24	56	35	8	61	(14)	(160)	529	1,678	
20-Mar-24	(556)	23	7	(1)	(23)	(270)	(1,007)	640	
19-Mar-24	(521)	48	4	(106)	(35)	163	(799)	(241)	
18-Mar-24	(8)	6	(0)	(53)	(38)	(141)	(306)	77	
Weekly									
WTD	(1,046)	136	9	(99)	(128)	(407)	(1,445)	2,613	(9,807)
15-Mar-24	(0)	475	(56)	(88)	(106)	2,302	(497)	(771)	(9,807)
8-Mar-24	(72)	43	31	(320)	(40)	1,937	3,436	434	2,561
1-Mar-24	(188)	(193)	22	(106)	4	818	(11)	756	1,891
23-Feb-24	249	65	30	164	(59)	570	567	741	(1,369)
Monthly									
MTD	(1,142)	630	(4)	(550)	(266)	4,093	1,760	2,276	(5,355)
Feb-24	82	646	129	277	(113)	483	3,390	6,120	7,415
Jan-24	(870)	534	80	145	7	(3,141)	1,433	2,254	17,148
Dec-23	(2)	497	18	56	(411)	7,024	5,361	3,637	(8,192)
YTD	(1,930)	1,810	204	(128)	(371)	1,436	6,582	10,649	19,207

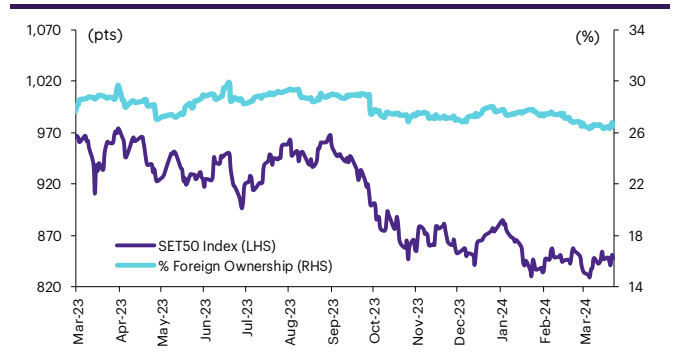
ยอดซื้อขายสุทธิรายวันของนักลงทุนต่างชาติในประเทศไทย



การซื้อขายสุทธิสะสมของนักลงทุนต่างชาติ และ SET



SET50 และสัดส่วนการถือครองของต่างชาติ (ไม่รวม NVDR)



การซื้อขายสุทธิของนักลงทุนต่างชาติ

สัดส่วนการถือครองหุ้นของนักลงทุนต่างชาติเปลี่ยนแปลงมากที่สุด 10 อันดับ

	Fgn hld (%)	Δ Fgn (M.shares)	Buy* (Btmn)
MINT	31.02	5.27	177
AOT	8.49	2.62	171
SCB	19.06	1.20	138
SAWAD	28.95	2.00	84
KBANK	42.13	0.66	82
BDMS	25.80	2.70	78
TIDLOR	28.15	2.21	50
WHA	15.07	10.28	50
SCC	10.11	0.17	42
ADVANC	36.85	0.20	41

ชื่อ-ขาย (สุทธิ) สูงสุด 10 อันดับ NVDR

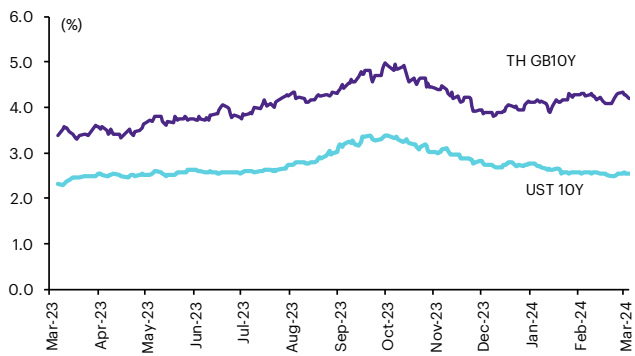
	Fgn hld (%)	Δ Fgn (M.shares)	Sell* (Btmn)		Buy* (Btmn)	Sell* (Btmn)
AWC	11.41	(9,046.87)	(35,826)	CPALL	716	AOT (156)
KCE	22.21	(11.78)	(471)	KTB	593	PTTEP (131)
AWC	11.41	(9,046.87)	(35,826)	LH	303	ADVANC (118)
BH	33.07	(1.11)	(253)	BBL	257	BJC (116)
KTB	9.52	(8.35)	(140)	BCP	133	DELTA (94)
SCGP	3.82	(4.10)	(120)	SCC	85	BANPU (90)
SPRC	71.52	(7.43)	(65)	PTT	51	BH (77)
BCP	17.68	(1.04)	(47)	BTS	43	JMT (76)
HMPRO	13.21	(3.28)	(36)	KBANK	41	SCB (72)
HANA	45.52	(0.69)	(27)	TRUE	39	IVL (69)

* ประมาณการโดย InnovestX Research

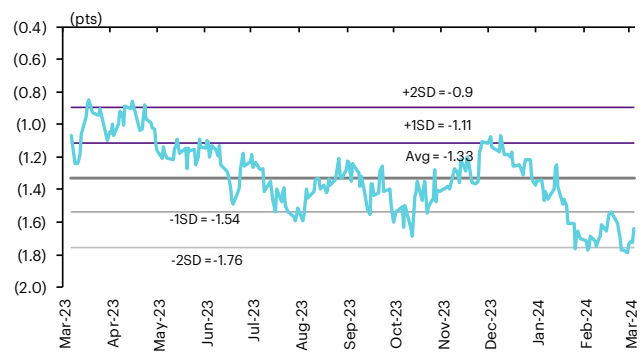
Update ราคาสินทรัพย์ประเภทต่างๆ ดัชนีชี้วัดที่สำคัญ

	ราคาปิด	22 มี.ค.	WoW	MoM	YoY	YTD
ดัชนีความเชื่อมั่น						
VIX Index	13.06	1.08	(9.37)	(14.86)	(42.24)	4.90
Europe CDS (bps)	55.4	1.93	2.50	(0.96)	(37.77)	(3.18)
LIBOR OIS Spread (bps)	0	0.00	0.00	0.00	(25.84)	0.00
TED Spread (bps)	0.2198	1.54	0.33	2.47	(31.76)	(4.09)
อัตราแลกเปลี่ยน:						
Dollar Index	104.43	0.41	0.95	0.42	1.79	3.01
สหรัฐดอลลาร์/บาท	36.34	0.22	1.28	1.44	6.88	5.73
ยูโร/สหรัฐดอลลาร์	1.08	(0.52)	(0.75)	(0.12)	(0.30)	(2.10)
สหรัฐดอลลาร์/เยนญี่ปุ่น	151.43	(0.12)	1.61	0.76	15.73	7.40
ตราสารหนี้: (เปลี่ยนแปลง basis points)						
อัตราอ้างอิงพันธบัตรรัฐบาลไทย 2 ปี	2.16%	1.12	1.69	0.05	42.91	(18.74)
อัตราอ้างอิงพันธบัตรรัฐบาลไทย 10 ปี	2.56%	1.13	2.25	1.17	22.29	(14.04)
อัตราอ้างอิงพันธบัตรรัฐบาลสหรัฐ 2 ปี	4.60%	(2.15)	(13.83)	(5.34)	77.73	33.75
อัตราอ้างอิงพันธบัตรรัฐบาลสหรัฐ 10 ปี	4.20%	(4.32)	(12.41)	(10.68)	80.73	31.75
สินค้าโภคภัณฑ์:						
CRB Index	534.33	(0.12)	(0.29)	1.56	(2.06)	4.70
ทองคำแท่ง (ดอลลาร์ต่อออนซ์)	2,164.70	(0.79)	0.43	6.87	8.73	4.95
ค่าการกลั่น (ดอลลาร์ต่อบาร์เรล)	5.44	0.00	(8.72)	(3.72)	(30.08)	(13.51)
น้ำมันตลาดดูไบ (ดอลลาร์ต่อบาร์เรล)	84.03	(0.13)	0.25	(3.72)	7.54	8.66
น้ำมันตลาดนิวยอร์ก (ดอลลาร์ต่อบาร์เรล)	80.63	(0.54)	(0.51)	3.49	15.25	66.45
ค่าระวางเรือ (จุด)	2,196.00	(1.96)	(7.50)	31.03	47.98	4.87

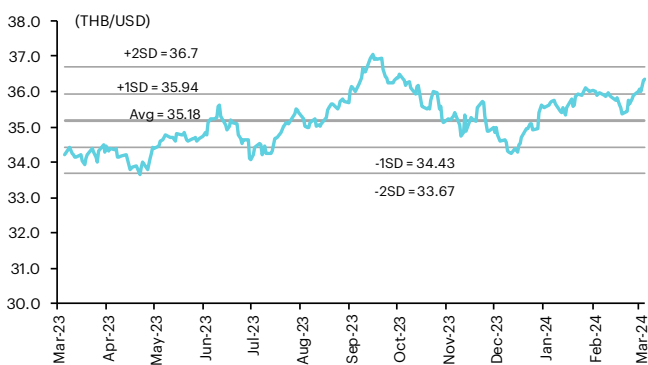
อัตราผลตอบแทนพันธบัตร 10 ปี ของไทยและสหรัฐฯ



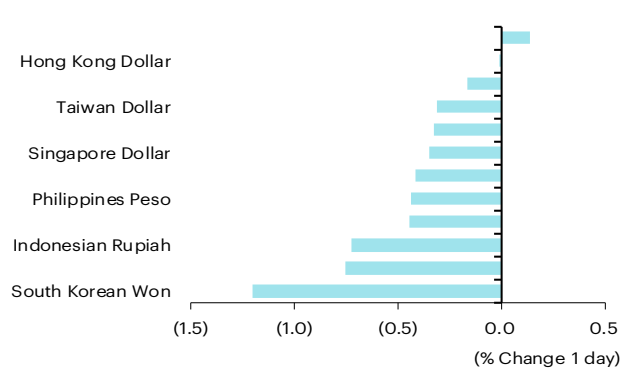
ผลต่างอัตราผลตอบแทนพันธบัตร 10 ปี ของไทยและสหรัฐฯ



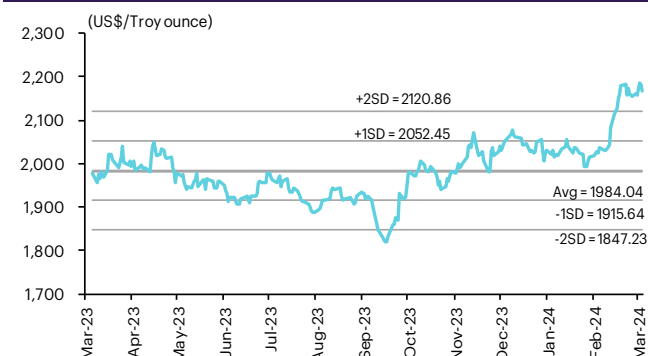
อัตราแลกเปลี่ยน THB/USD



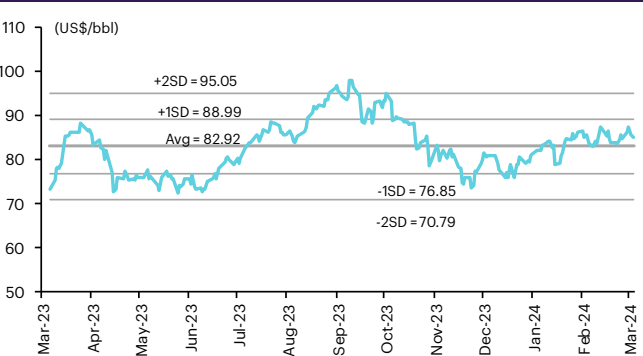
การเคลื่อนไหวของอัตราแลกเปลี่ยนในภูมิภาคต่อดอลลาร์ สรอ



ทองคำ



น้ำมันดิบ Brent



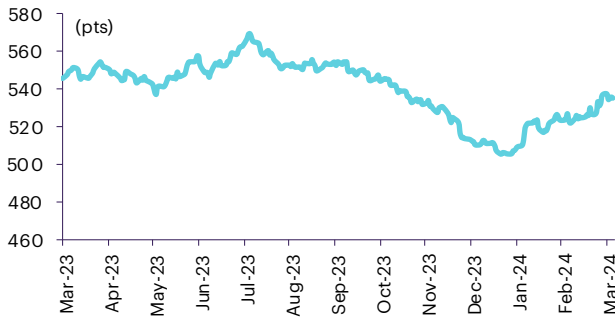
Note: Standard deviation (SD) ไม่ใช่สัญญาณให้ซื้อหรือขาย

Update ราคาสินค้าโภคภัณฑ์

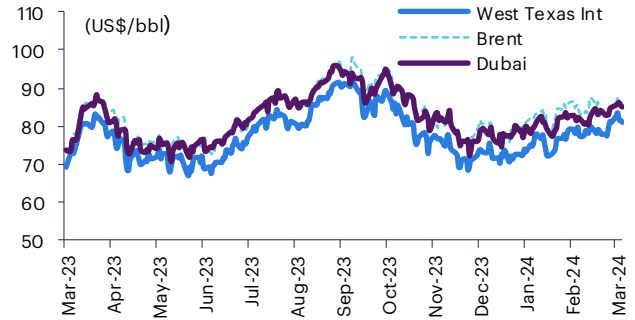
	As of 22-Mar-24	-1W %	Avg. Price QTD in 1Q24	% QoQ	% YoY	Avg. Price in '23	% YoY	Avg. Price in '24	% YoY	Update
CRB Index	534.33	0.8	519.96	(2.2)	(5.8)	546.31	(7.81)	519.96	(4.8)	Daily
Energy Prices										
Crude Oil - Dubai (US\$/bbl)	85.24	2.5	81.16	(3.2)	2.1	81.93	(15.62)	81.16	(0.9)	Daily
Brent Crude (US\$/bbl)	84.87	0.5	82.77	(1.7)	1.9	82.60	(18.40)	82.77	0.2	Daily
West Texas Int. Cushing (US\$/bbl)	81.04	1.7	76.54	(2.4)	(5.7)	77.59	(17.93)	76.54	(1.3)	Daily
Crude Oil - Asia-Pacific Tapis Oil Spot (US\$/bbl)	89.97	2.6	85.91	(3.6)	5.8	86.52	(19.56)	85.91	(0.7)	Daily
Natural Gas Henry Hub (US\$/mmBTU)	1.65	(0.6)	2.02	(27.5)	(39.9)	3.10	(22.39)	2.02	(34.6)	Daily
Coal Price NEX (US\$/MT)	133.58	0.0	129.78	(4.9)	(51.1)	178.13	(51.19)	129.78	(27.1)	Friday
Oil Product Prices and Gross Refinery Margin										
Gas Oil 500 ppm Sulfur Singapore (US\$/bbl)	101.00	1.9	101.22	(3.3)	(4.3)	103.11	(21.20)	101.22	(1.8)	Daily
Gas Oil - Dubai (US\$/bbl)	15.76	(1.1)	20.06	(3.7)	(23.5)	21.18	(37.25)	20.06	(5.3)	Daily
Gasoline, 92 RON Spot (US\$/bbl)	101.00	6.5	101.22	(3.3)	(4.3)	103.11	(21.20)	101.22	(1.8)	Daily
Gasoline - Dubai (US\$/bbl)	15.76	35.6	20.06	(3.7)	(23.5)	21.18	(37.25)	20.06	(5.3)	Daily
Fuel Oil 180 Singapore Spot (US\$/bbl)	75.12	4.5	69.41	(33.7)	10.8	70.05	(12.98)	69.41	(0.9)	Daily
Fuel Oil - Dubai (US\$/bbl)	(10.12)	(10.4)	(11.76)	(8.8)	(30.2)	-11.88	(28.43)	(11.76)	(1.1)	Daily
Jet Kerosene - Spot Price (US\$/bbl)	102.89	1.4	102.66	(4.9)	(4.4)	105.01	(16.72)	102.66	(2.2)	Daily
Jet Kerosene - Dubai (US\$/bbl)	17.65	(3.3)	21.50	(10.6)	(22.9)	23.08	(20.38)	21.50	(6.9)	Daily
SG Refinery Margin (US\$/bbl)	5.44	(8.7)	5.47	(42.7)	(33.7)	6.86	95.65	7.43	8.39285	Daily
Olefins Product Prices and Spread										
Ethylene, FOB Japan Spot (US\$/MT)	900	0.0	889	(4.0)	3.5	835	(16.61)	889	6.6	Tuesday
Ethylene Spread (US\$/MT)	188	(1.0)	206	318.2	28.7	181	(14.77)	206	13.9	Daily
Propylene (Olefins), FOB Japan Spot (US\$/MT)	830	0.0	821	(0.3)	(11.0)	848	(14.27)	821	(3.2)	Tuesday
Propylene Spread (US\$/MT)	118	(1.6)	138	(16.4)	(38.4)	195	(3.11)	138	(29.2)	Daily
Naphtha - Singapore Spot FOB (US\$/MT)	712	0.3	683	3.7	(2.3)	654	(17.11)	683	4.5	Daily
Polyolefins Prices and Spread										
Polye HDPE SE Asia (US\$/MT)	1,040	0.0	1,019	8.4	(4.8)	1,033	(12.49)	1,019	(1.3)	Tuesday
HDPE-Naphtha Spread (US\$/MT)	328	(0.6)	336	214.9	(9.6)	379	(3.18)	336	(11.3)	Daily
Polye LDPE-Film, CFR SE Asia Spot (US\$/MT)	1,140	0.0	1,090	6.6	(5.2)	1,053	(26.77)	1,090	3.5	Tuesday
LDPE-Naphtha Spread (US\$/MT)	428	(0.4)	406	171.8	(9.7)	399	(38.51)	406	1.8	Daily
PP Film, Spot South East Asia (US\$/MT)	1,000	(1.0)	988	2.9	(7.6)	999	(14.92)	988	(1.1)	Tuesday
PP Spread (US\$/MT)	288	(4.0)	304	1.1	(17.7)	345	(10.45)	304	(11.8)	Daily
MEG Prices and Spread										
MEG, CFR South East Asia (US\$/MT)	555	0.9	550	11.8	4.7	500	(14.40)	550	9.8	Tuesday
MEG Spread (US\$/MT)	-3	(62.5)	-2	(95.3)	(77.0)	-17	(52.64)	-2	n.m.	Tuesday
Aromatics Product Prices and Spread										
Paraxylene, FOB USG Spot (US\$/MT)	1,110	3.7	1,095	(62.4)	(0.4)	1,103	(12.51)	1,095	(0.7)	Tuesday
Paraxylene Spread (US\$/MT)	390	6.2	409	7.7	(4.2)	411	(7.19)	409	(0.4)	Tuesday
Paraxylene - 92 RON Spread (US\$/MT)	249	(4.9)	232	18.8	17.4	224	54.61	232	3.7	Daily
Toluene, FOB Korea Spot (US\$/MT)	905	2.3	883	2.1	0.8	892	(7.35)	883	(1.0)	Tuesday
Benzene, CFR Japan Spot (US\$/MT)	1,070	2.4	1,012	9.8	6.7	918	(13.13)	1,012	10.2	Tuesday
Benzene Spread (US\$/MT)	433	3.9	405	20.7	20.5	344	(6.34)	405	17.7	Daily
Benzene - 92 RON Spread (US\$/MT)	209	(11.8)	148	416.6	218.2	38	(164.71)	148	286.0	Daily
Condensate (US\$/MT)	720	2.4	686	(3.2)	2.0	692	(15.39)	686	(0.9)	Daily
PTA Prices and Spread										
PTA, CFR South East Asia (US\$/MT)	785	3.3	783	0.7	(2.4)	802	(9.43)	783	(2.3)	Tuesday
PTA Spread (US\$/MT)	41	(4.2)	50	1.1	(25.4)	62	55.13	50	(20.6)	Tuesday
PVC Prices and Spread										
PVC, CFR South East Asia (US\$/MT)	800	0.0	781	(1.5)	(13.2)	844	(26.72)	781	(31.9)	Tuesday
Ethylene Spread (US\$/MT)	612	0.3	575	(3.6)	(22.2)	663	(29.41)	575	(13.3)	Tuesday
Ethylene Dichloride CFR Far East Asia (US\$/MT)	345	(2.8)	347	18.5	19.6	293	(45.94)	347	18.4	Tuesday
Metal										
Gold (US\$/Troy Ounce)	2,165	(0.4)	2,064	4.3	9.1	1,943	7.82	2,064	6.2	Daily
LME Copper 3 Month Rolling Forward (US\$/MT)	8,847	(0.8)	8,519	3.1	(4.9)	8,526	(3.17)	8,519	(0.1)	Daily
Silver Future (US\$/Troy Ounce)	25	(1.5)	24	(1.4)	4.4	24	n.a.	24	(3.1)	Daily
China Composite Steel Prices (CNY/MT)	4,045	(1.2)	4,237	0.6	(5.8)	4,259	(10.71)	4,237	(0.5)	Daily
Agriculture Prices										
Malaysian Crude Palm Oil Spot Price(MYR/MT)	4,376	3.7	3,975	8.0	(1.0)	3,834	(25.34)	3,975	3.7	Daily
SGX Ribbed Smoked Sheet 3 (RSS3) Futures (US\$/KG.)	264	(0.6)	211	26.4	30.5	159	(13.70)	211	32.7	Daily
Sugar #11 (US\$/LB)	22	(0.7)	22	(9.8)	21.0	22	31.49	22	(1.2)	Daily
Freight Rate										
Baltic Freight Index: BDIY	2,196	(7.3)	1,820	(10.7)	78.7	1,394	(27.83)	1,820	30.6	Daily
Baltic Supramax Index: BSI58	1,383	6.3	1,169	(9.5)	26.2	1,030	(48.65)	1,169	13.5	Daily

Update ราคาสินค้าโภคภัณฑ์

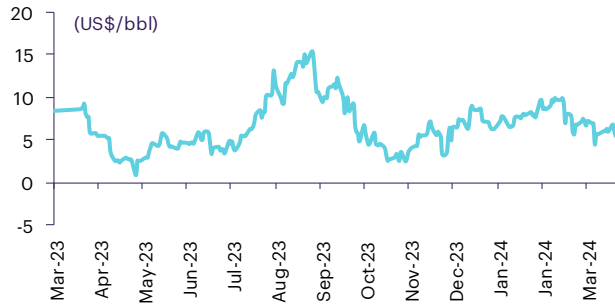
CRB US Spot All Commodities Price Index



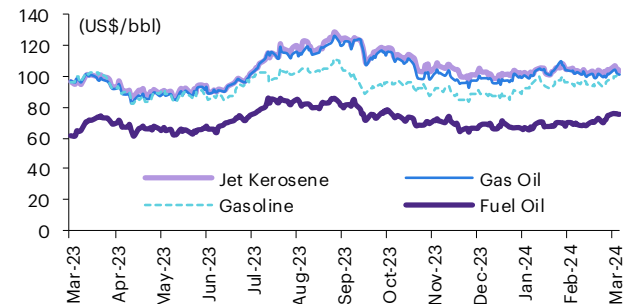
Crude prices



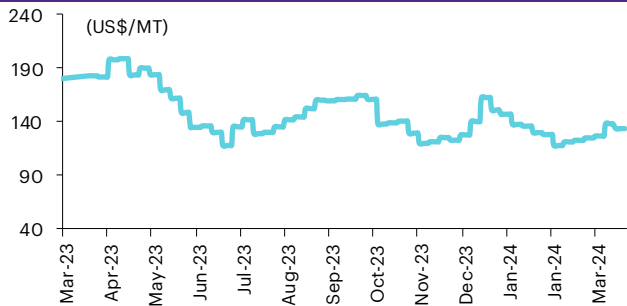
SG Dubai Hydrocracking Refinery Margin



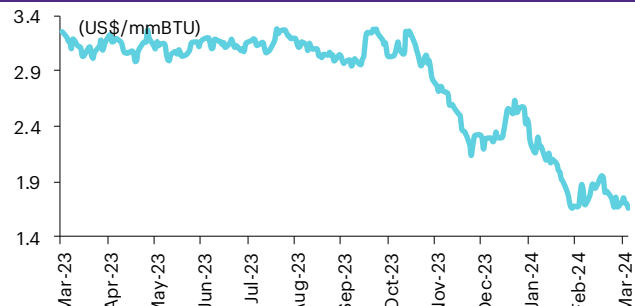
Oil product prices



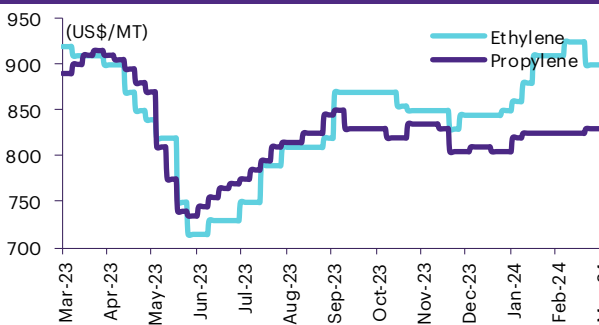
Coal price (NEX)



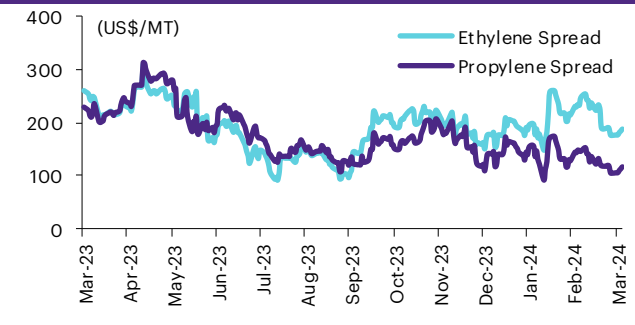
Natural gas prices (Henry hub)



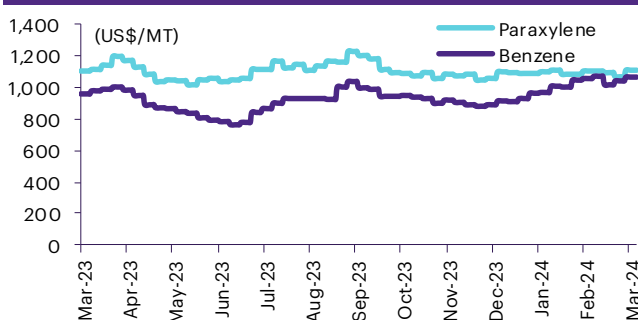
Olefins prices



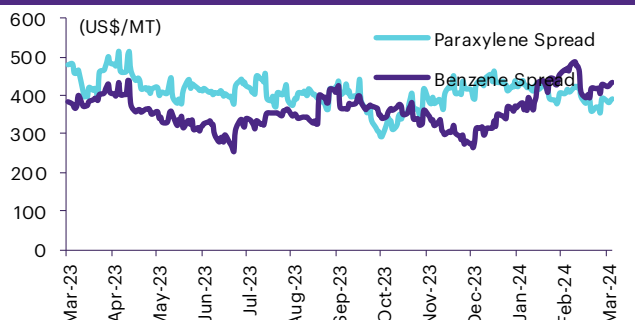
Olefins spreads



Aromatics prices

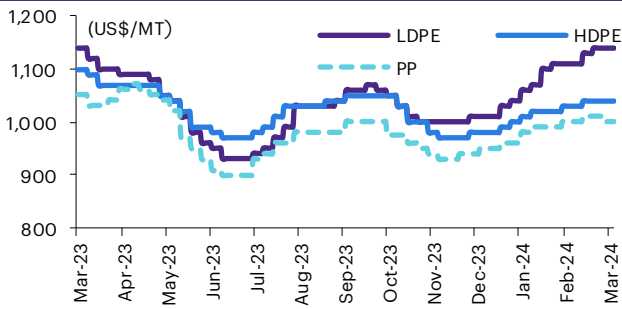


Aromatics spreads

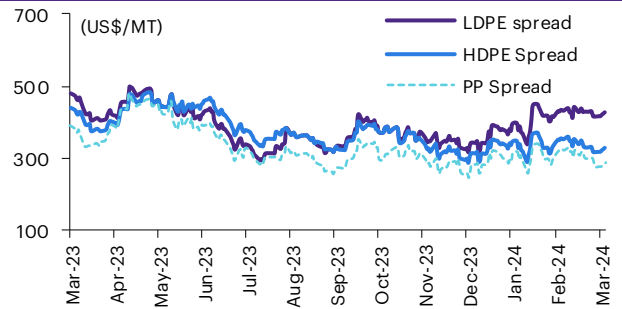


Update ราคาสินค้าโภคภัณฑ์

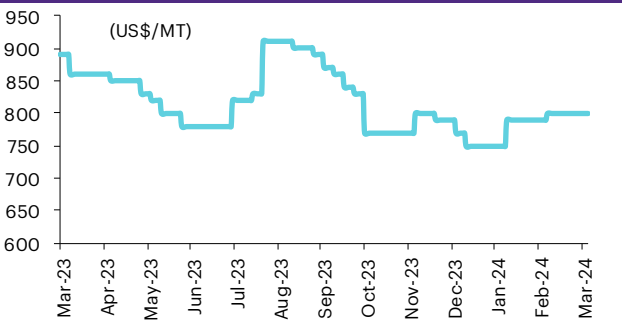
Polyolefins prices



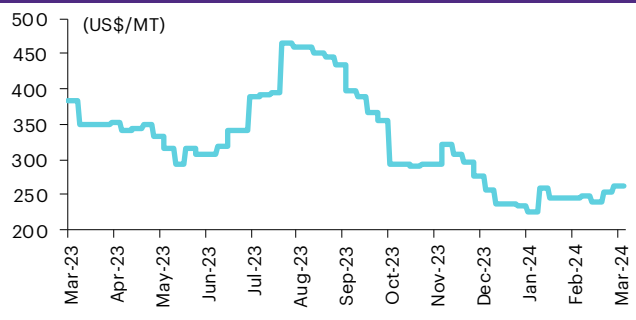
Polyolefins-Naphtha spreads



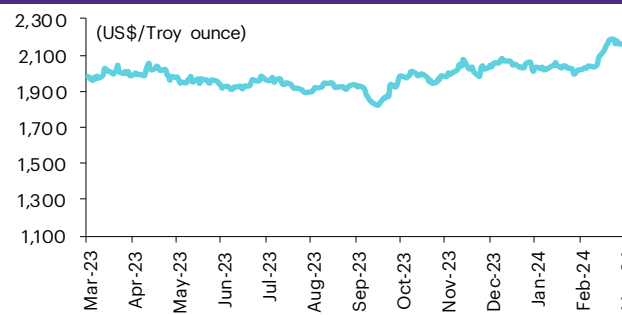
PVC price



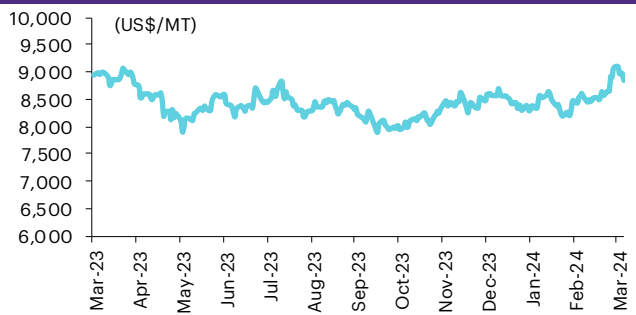
PVC spread



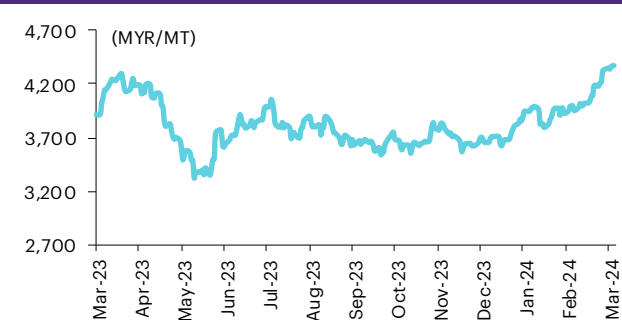
Gold price



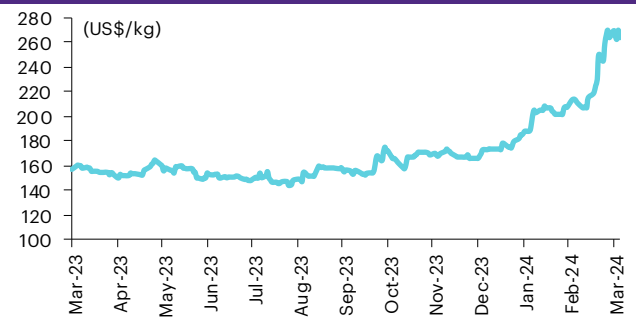
LME copper price



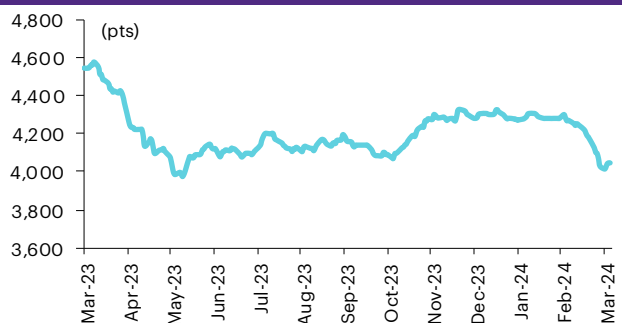
Malaysian crude palm oil price



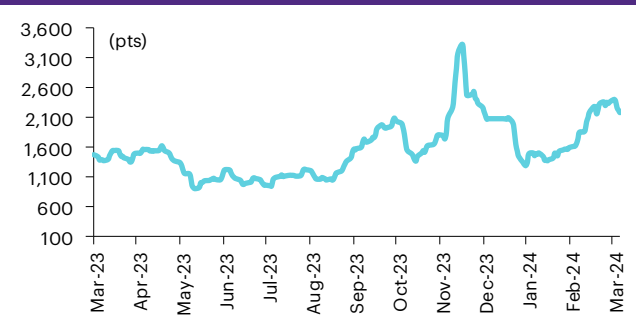
Rubber price (RSS3) futures



Steel price index



Baltic freight index



ที่มา: Bloomberg Finance L.P., TQ Professional, BANPU และ InnoVest Research

ข้อมูลการขายชอร์ต (short sales)

	ปริมาณหุ้น (หุ้น)	มูลค่าการขายชอร์ต (บาท)	ราคาเฉลี่ย (บาท)	ราคาต่ำสุด 22 มี.ค. 67	ส่วนต่างระหว่างราคาปิด กับราคาขายชอร์ต	% ปริมาณการขายชอร์ต เทียบกับกระดานหลัก
SGP-R	74,500	598,475	8.03	8.05	(0.21)	62.08
SPCG-R	119,600	1,422,450	11.89	11.90	(0.06)	36.46
LPN	152,900	543,672	3.56	3.56	(0.12)	34.82
BLAND-R	1,399,300	951,524	0.68	0.69	(1.45)	34.01
BLA	179,300	3,234,060	18.04	18.00	0.21	33.28
THG	44,500	1,872,125	42.07	42.00	0.17	31.92
OR	2,623,700	47,021,680	17.92	18.00	(0.43)	28.77
KSL-R	728,600	1,766,698	2.42	2.40	1.03	28.23
LH-R	12,726,100	88,796,145	6.98	7.00	(0.32)	27.06
PTTGC	641,100	25,116,725	39.18	39.00	0.46	23.49
PSH	39,400	460,460	11.69	11.70	(0.11)	23.33
GPSC-R	479,600	26,424,175	55.10	55.25	(0.28)	23.23
DOHOME	521,100	5,814,060	11.16	11.10	0.52	23.07
SPALI	887,300	18,082,300	20.38	20.50	(0.59)	22.20
DCC	643,200	1,231,444	1.91	1.91	0.24	22.09
STANLY	11,800	2,492,200	211.20	211.00	0.10	22.02
IVL-R	1,807,400	43,787,880	24.23	24.40	(0.71)	20.74
BANPU	12,659,600	70,688,545	5.58	5.55	0.61	20.21
NRF	973,400	4,938,860	5.07	5.10	(0.51)	18.73
BEC	115,900	557,526	4.81	4.80	0.22	18.41
PTT	4,290,400	146,055,275	34.04	34.00	0.12	17.88
BEM	7,760,800	63,212,550	8.15	8.05	1.18	17.25
MINT	916,400	30,674,800	33.47	33.50	(0.08)	16.96
SIRI-R	9,728,500	16,202,252	1.67	1.66	0.33	16.71
TASCO	685,100	10,824,950	15.80	15.90	(0.63)	16.39
MTC-R	2,436,100	111,117,075	45.61	46.00	(0.84)	16.30
PTTGC-R	427,500	16,792,450	39.28	39.00	0.72	15.66
MEGA-R	66,000	2,689,500	40.75	40.75	0.00	15.49
TKC	24,100	323,720	13.43	13.60	(1.23)	15.19
SAT	98,100	1,648,080	16.80	16.90	(0.59)	15.15
STEC	851,700	8,843,960	10.38	10.40	(0.15)	15.15
KKP	303,600	15,495,350	51.04	50.75	0.57	14.72
AOT	2,195,000	144,369,850	65.77	65.25	0.80	14.72
AOT-R	2,143,400	140,840,100	65.71	65.25	0.70	14.37
TVO-R	119,600	2,343,240	19.59	19.50	0.47	14.34
SPA	17,300	228,360	13.20	13.10	0.76	13.72
M	45,200	1,615,475	35.74	35.50	0.68	13.59
TTW	146,700	1,320,300	9.00	9.00	0.00	13.36
CBG-R	225,100	14,305,575	63.55	63.50	0.08	13.34
BCPG	119,900	856,920	7.15	7.10	0.66	13.28
GULF	591,800	26,636,500	45.01	44.75	0.58	13.02
TIPH	40,100	1,276,275	31.83	31.25	1.85	13.02
DMT	66,700	793,730	11.90	11.90	0.00	12.71
RCL	548,800	10,457,320	19.05	18.70	1.90	12.69
CPAXT-R	772,400	24,066,125	31.16	30.75	1.33	12.32
GUNKUL	1,131,300	3,227,186	2.85	2.84	0.44	12.27
COM7-R	611,200	11,373,400	18.61	18.70	(0.49)	12.13
ADVANC	329,100	69,070,800	209.88	209.00	0.42	12.01
AMATA	461,700	10,900,640	23.61	23.70	(0.38)	11.94
BA	83,600	1,329,240	15.90	15.90	0.00	11.91
MINT-R	638,000	21,373,950	33.50	33.50	0.00	11.81
GFPT	182,000	2,220,400	12.20	12.30	(0.81)	11.79
TQM	64,200	1,649,750	25.70	25.75	(0.21)	11.78
IVL	1,012,900	24,543,000	24.23	24.40	(0.69)	11.62
SIRI	6,730,600	11,229,184	1.67	1.66	0.50	11.56
GLOBAL	717,500	12,072,720	16.83	16.80	0.16	11.52
IRPC	5,795,600	11,077,819	1.91	1.91	0.07	11.51
MEGA	48,100	1,959,700	40.74	40.75	(0.02)	11.29
TISCO	223,900	22,348,225	99.81	100.00	(0.19)	11.21
PSL-R	1,067,600	8,653,200	8.11	8.00	1.32	11.12
TIDLOR-R	1,102,800	24,915,470	22.59	22.60	(0.03)	10.85
TU	1,845,500	26,637,810	14.43	14.30	0.94	10.83
BTG	128,400	2,887,850	22.49	22.30	0.86	10.58
CPALL	4,365,900	237,232,425	54.34	54.25	0.16	10.58
PTG-R	286,200	2,532,870	8.85	8.80	0.57	10.56
BDMS	1,863,000	53,561,250	28.75	28.75	0.00	10.56
CRC-R	692,500	25,340,875	36.59	36.50	0.26	10.54
KTC	138,600	6,294,575	45.42	45.50	(0.19)	10.54
GUNKUL-R	964,100	2,747,694	2.85	2.84	0.35	10.46
AWC-R	5,599,000	22,162,094	3.96	3.96	(0.04)	10.42
KBANK	689,800	85,636,350	124.15	124.00	0.12	10.29

	ปริมาณหุ้น (หุ้น)	มูลค่าการขายชอร์ต (บาท)	ราคาเฉลี่ย (บาท)	ราคาต่ำสุด 22 มี.ค. 67	ส่วนต่างระหว่างราคาปิด กับราคาขายชอร์ต	% ปริมาณการขายชอร์ต เทียบกับกระดานหลัก
STANLY-R	5,500	1,160,400	210.98	211.00	(0.01)	10.26
MTC	1,532,900	70,054,675	45.70	46.00	(0.65)	10.25
BTS-R	4,034,400	21,967,455	5.45	5.45	(0.09)	10.08
BEM-R	4,479,000	36,420,485	8.13	8.05	1.01	9.96
TRUE	4,103,000	32,751,660	7.98	7.95	0.41	9.95
HANA-R	801,500	31,290,600	39.04	39.25	(0.53)	9.94
SAWAD-R	796,400	33,106,450	41.57	42.00	(1.02)	9.87
WHA	3,368,200	16,159,226	4.80	4.82	(0.47)	9.80
CPF	848,200	15,750,580	18.57	18.40	0.92	9.72
COM7	488,600	9,088,360	18.60	18.70	(0.53)	9.70
BCP	1,041,900	48,107,500	46.17	45.00	2.61	9.67
EGCO-R	57,200	6,546,750	114.45	114.50	(0.04)	9.66
HMPRO	1,738,400	18,794,820	10.81	10.90	(0.81)	9.66
NER	489,200	2,971,115	6.07	6.10	(0.44)	9.61
AWC	5,142,100	20,260,346	3.94	3.96	(0.50)	9.57
BLA-R	51,400	925,200	18.00	18.00	0.00	9.54
AAI	572,300	2,428,830	4.24	4.22	0.57	9.53
SAK	89,200	434,466	4.87	4.86	0.22	9.52
RATCH	87,700	2,476,350	28.24	28.25	(0.05)	9.49
BH-R	236,400	54,139,400	229.02	227.00	0.89	9.41
BGRIM	546,200	15,566,700	28.50	28.50	0.00	9.40
BPP	120,400	1,806,000	15.00	14.90	0.67	9.30
AAV	1,702,400	4,119,808	2.42	2.42	0.00	9.16
NEX-R	143,100	1,382,520	9.66	9.60	0.64	9.08
SCC	344,500	87,295,700	253.40	252.00	0.55	9.01
ASP	66,700	180,090	2.70	2.70	0.00	9.00
DITTO-R	169,400	4,137,020	24.42	24.40	0.09	8.88
QH	1,556,700	3,393,606	2.18	2.18	0.00	8.74
SKY-R	94,200	2,417,950	25.67	26.00	(1.28)	8.65
PSL	813,400	6,592,090	8.10	8.00	1.30	8.48
TTB	10,181,800	18,876,174	1.85	1.85	0.21	8.43
GULF-R	381,200	17,132,025	44.94	44.75	0.43	8.39
MAJOR-R	254,500	3,760,980	14.78	14.80	(0.15)	8.33
CRC	544,200	19,962,325	36.68	36.50	0.50	8.29
HTC	43,800	766,210	17.49	17.30	1.12	8.27
SABINA	82,900	2,093,225	25.25	25.25	0.00	8.21
BBL	519,100	73,097,600	140.82	140.50	0.22	8.07
LANNA	71,100	1,002,200	14.10	14.10	(0.03)	8.01
UBE	500,000	395,000	0.79	0.77	2.60	7.93
STGT	320,600	2,978,090	9.29	9.30	(0.12)	7.90
BDMS-R	1,387,800	39,899,250	28.75	28.75	0.00	7.86
PRM	1,418,200	10,547,510	7.44	7.50	(0.84)	7.85
SPRC-R	1,379,500	12,020,205	8.71	8.70	0.15	7.82
CPN	346,200	22,140,800	63.95	63.75	0.32	7.72
TOA-R	46,900	973,780	20.76	20.90	(0.66)	7.69
GLOBAL-R	477,300	8,013,670	16.79	16.80	(0.06)	7.67
AIT	152,600	722,230	4.73	4.74	(0.15)	7.56
BCH	281,800	6,062,400	21.51	21.40	0.53	7.53
JMART	313,400	4,539,360	14.48	14.40	0.58	7.45
SCCC	4,200	585,950	139.51	139.00	0.37	7.45
HENG	207,700	385,424	1.86	1.85	0.31	7.44
TOP-R	361,100	21,486,950	59.50	59.25	0.43	7.43
SAT-R	47,600	800,220	16.81	16.90	(0.52)	7.35
OR-R	667,900	11,999,940	17.97	18.00	(0.19)	7.32
JMT	861,000	19,049,990	22.13	21.80	1.49	7.32
INTUCH	84,800	5,940,375	70.05	70.50	(0.64)	7.31
RBF-R	131,100	1,530,850	11.68	11.60	0.66	7.22
TU-R	1,219,500	17,670,640	14.49	14.30	1.33	7.16
PTTEP-R	434,400	66,564,000	153.23	152.00	0.81	7.10
SYNEX	78,400	893,760	11.40	11.50	(0.87)	7.08
SKY	77,000	1,969,750	25.58	26.00	(1.61)	7.07
ICHI-R	378,600	6,677,990	17.64	17.50	0.79	7.06
CHG	1,962,000	5,801,566	2.96	2.96	(0.10)	7.04
ASK	59,400	1,045,520	17.60	17.40	1.16	6.83
EGCO	40,400	4,635,650	114.74	114.50	0.21	6.83
TKN	279,700	2,973,040	10.63	10.50	1.23	6.74
LANNA-R	59,500	838,950	14.10	14.10	0.00	6.70
TIDLOR	679,400	15,306,930	22.53	22.60	(0.31)	6.68
AMATA-R	256,600	6,068,670	23.65	23.70	(0.21)	6.64
JAS-R	4,715,300	10,037,318	2.13	2.12	0.41	6.54
CK	741,900	17,038,280	22.97	22.80	0.73	6.53
ORI-R	219,100	1,538,865	7.02	7.00	0.34	6.53
PTG	176,000	1,557,600	8.85	8.80	0.57	6.50

ที่มา: ข้อมูลหลักทรัพย์แห่งประเทศไทย และ InnovestX Research

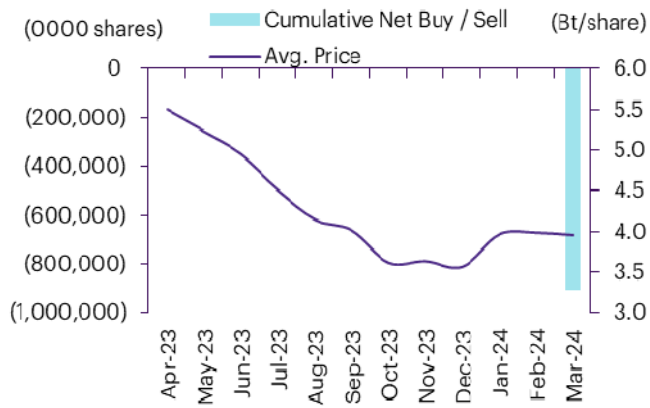
สรุปการซื้อขายหุ้นของผู้บริหาร

1. รายงานการซื้อ-ขายหุ้นของผู้บริหาร ณ วันที่ 22 มี.ค. 2567

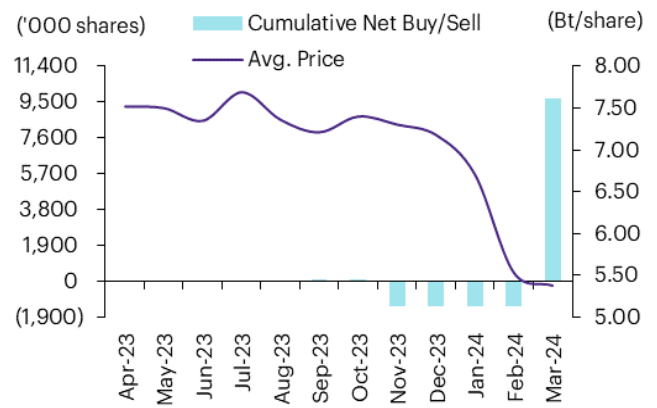
ชื่อบริษัท	ชื่อผู้บริหาร	ประเภท หลักทรัพย์	วันที่ได้มา /จำหน่าย	จำนวน (หุ้น)	ราคา (บาท)	รวม (บาท)	วิธีการได้มา/ /จำหน่าย
ADVICE	นาย ประเมษฐ์ เอกอุ้น	หุ้นสามัญ	18-03-67	484,400	4.32	2,092,608	ขาย
ADVICE	นาย ประเมษฐ์ เอกอุ้น	หุ้นสามัญ	19-03-67	2,613,700	4.38	11,448,006	ขาย
ADVICE	นาย ประเมษฐ์ เอกอุ้น	หุ้นสามัญ	20-03-67	2,643,200	4.24	11,207,168	ขาย
AWC	นาย เจริญ สิริวัฒนภักดี	หุ้นสามัญ	19-03-67	4,530,000,000	3.96	17,938,800,000	ขาย
AWC	นาย เจริญ สิริวัฒนภักดี	หุ้นสามัญ	20-03-67	4,530,000,000	3.96	17,938,800,000	ขาย
BKGI	นาย เฉลิม ไข่อ่างสงสุข	หุ้นสามัญ	20-03-67	300,000	2.48	744,000	ขาย
BKGI	นาย วิเชษฐ ต้นติวาณิช	หุ้นสามัญ	20-03-67	100,000	3.28	328,000	ขาย
BTS	นาย กวิน กาญจนพาสน์	หุ้นสามัญ	21-03-67	3,500,000	5.40	18,900,000	ซื้อ
CCET	นาย เฉี๋ย-สี ชุย	หุ้นสามัญ	22-03-67	2,400,000	2.36	5,664,000	ซื้อ
CH	นาย ศักดา ศรีแสงนาม	หุ้นสามัญ	19-03-67	100,000	2.50	250,000	ซื้อ
CH	นาย ศักดา ศรีแสงนาม	หุ้นสามัญ	20-03-67	100,000	2.50	250,000	ซื้อ
DTCENT	นาย อภิสิทธิ์ รุจเกียรติ์คำจาง	หุ้นสามัญ	20-03-67	100,000	1.50	150,000	ซื้อ
DTCENT	นาย อภิสิทธิ์ รุจเกียรติ์คำจาง	หุ้นสามัญ	21-03-67	200,000	1.49	298,000	ซื้อ
EKH	นาย กวีชัย เลิศอัครวัฒน์	ใบสำคัญแสดงสิทธิที่จะซื้อหุ้น	20-03-67	10,300	1.48	15,244	ซื้อ
EKH	นาย กวีชัย เลิศอัครวัฒน์	ใบสำคัญแสดงสิทธิที่จะซื้อหุ้น	21-03-67	10,000	1.47	14,700	ซื้อ
EP	นาย ยุทธ ชินสุภักกุล	หุ้นสามัญ	21-03-67	6,300	2.70	17,010	ซื้อ
ITNS	นาย สิทธา รัตนาลังการ	หุ้นสามัญ	15-03-67	66,200	2.82	186,684	ขาย
ITNS	นาย สิทธา รัตนาลังการ	หุ้นสามัญ	20-03-67	110,000	2.86	314,600	ขาย
JDF	นาย สรสิทธิ์ สุนทรเทศ	หุ้นสามัญ	21-03-67	10,000	2.66	26,600	ขาย
JR	นาย จรัญ วิวัฒน์เจษฎาวัฒน์	หุ้นสามัญ	21-03-67	13,600	4.44	60,384	ซื้อ
JR	นาย ธรรณกร วิวัฒน์เจษฎาวัฒน์	หุ้นสามัญ	21-03-67	15,100	4.44	67,044	ซื้อ
KEX	นาย ชูณ ชัง ด้อย	หุ้นสามัญ	19-03-67	8,220,000	5.50	45,210,000	ขาย
MBAX	นาย พัทธกริ เลิศวิไล	ใบสำคัญแสดงสิทธิที่จะซื้อหุ้น	22-03-67	214,600	0.26	55,796	ขาย
MBAX	นาย สุรชัย อัครแก้วมงคล	ใบสำคัญแสดงสิทธิที่จะซื้อหุ้น	21-03-67	20,000	0.24	4,800	ขาย
MBAX	นาย สุรชัย อัครแก้วมงคล	ใบสำคัญแสดงสิทธิที่จะซื้อหุ้น	21-03-67	10,000	0.22	2,200	ขาย
MBAX	นาย สุรชัย อัครแก้วมงคล	ใบสำคัญแสดงสิทธิที่จะซื้อหุ้น	22-03-67	70,000	0.28	19,600	ขาย
MBAX	นาย สุรชัย อัครแก้วมงคล	ใบสำคัญแสดงสิทธิที่จะซื้อหุ้น	22-03-67	90,000	0.27	24,300	ขาย
MICRO	นาง รสนันท์ ยิ่งทวีศักดิ์	หุ้นสามัญ	20-03-67	17,300	2.20	38,060	ซื้อ
PCC	นาย กิตติ สันตุภธิ์	หุ้นสามัญ	21-03-67	2,500	3.08	7,700	ซื้อ
RPH	นาง จิราภรณ์ ศรีนัครินทร์	หุ้นสามัญ	20-03-67	8,000	6.20	49,600	ซื้อ
RPH	นาย วัลลภ เหล่าไพฑูริย์	หุ้นสามัญ	22-03-67	10,000	6.25	62,500	ซื้อ
RS	นาย สุรชัย เซษฐโชติศักดิ์	Single Stock Future (TFEX)	20-03-67	2,900	13.67	39,643	ขาย
RS	นาย สุรชัย เซษฐโชติศักดิ์	Single Stock Future (TFEX)	20-03-67	3,190	12.60	40,194	ซื้อ
SABUY	นาย กิตติพล ฐานะสิทธิ์	ใบสำคัญแสดงสิทธิที่จะซื้อหุ้น	20-03-67	107,400	0.41	44,034	ขาย
SCGD	นาย เขาวลิต เอกบุตร	หุ้นสามัญ	20-03-67	100,000	7.78	778,000	ซื้อ
SIMAT	นาย บุญเลิศ เอี้ยวพรชัย	หุ้นสามัญ	21-03-67	40,000	1.37	54,800	ซื้อ
SINO	นาย นันทมนัส วิทยศักดิ์พันธ์	หุ้นสามัญ	20-03-67	29,900	1.34	40,066	ซื้อ
SINO	นาย นันทมนัส วิทยศักดิ์พันธ์	หุ้นสามัญ	20-03-67	100,000	1.43	143,000	ซื้อ
SINO	นาย นันทมนัส วิทยศักดิ์พันธ์	หุ้นสามัญ	20-03-67	40,000	1.38	55,200	ซื้อ
SINO	นาย นันทมนัส วิทยศักดิ์พันธ์	หุ้นสามัญ	20-03-67	40,000	1.39	55,600	ซื้อ
SINO	นาย นันทมนัส วิทยศักดิ์พันธ์	หุ้นสามัญ	20-03-67	15,900	1.35	21,465	ซื้อ
SINO	นาย นันทมนัส วิทยศักดิ์พันธ์	หุ้นสามัญ	20-03-67	73,600	1.36	100,096	ซื้อ
SINO	นาย นันทมนัส วิทยศักดิ์พันธ์	หุ้นสามัญ	20-03-67	29,000	1.37	39,730	ซื้อ
SINO	นาย นันทมนัส วิทยศักดิ์พันธ์	หุ้นสามัญ	20-03-67	1,400	1.37	1,918	ซื้อ
SYNTEC	นาย ณยศ ปิสิญญะกุล	หุ้นสามัญ	21-03-67	25,000	1.83	45,750	ซื้อ
SYNTEC	นาย ณยศ ปิสิญญะกุล	หุ้นสามัญ	21-03-67	50,000	1.84	92,000	ซื้อ
TMILL	นาย ปรีชา อรรถวิทักษ์	หุ้นสามัญ	20-03-67	99,900	3.72	371,628	ซื้อ
TMILL	นาย ปรีชา อรรถวิทักษ์	หุ้นสามัญ	21-03-67	100,000	3.70	370,000	ซื้อ
TRITN	นางสาว หลุยส์ เตชะอุบล	หุ้นสามัญ	21-03-67	23,500,000	0.13	3,055,000	ซื้อ
TSTE	นาย ประภาส ชุตินาถพันธ์	หุ้นสามัญ	21-03-67	9,700	9.90	96,030	ซื้อ
YGG	นาย ศรุต ทับลอย	หุ้นสามัญ	19-03-67	1,000,000	8.00	8,000,000	ขาย
YGG	นาย ศรุต ทับลอย	หุ้นสามัญ	19-03-67	14,000,000	8.00	112,000,000	ขาย
YGG	นาย ศรุต ทับลอย	หุ้นสามัญ	19-03-67	21,000,000	8.00	168,000,000	ขาย
Total					ซื้อ	31,204,719	
					ขาย	36,237,348,039	
					สุทธิ	(36,206,143,320)	

2. ยอดซื้อ/ขายสุทธิสะสม 12 เดือนของหุ้นที่อยู่ภายใต้การวิเคราะห์ของ InnovestX

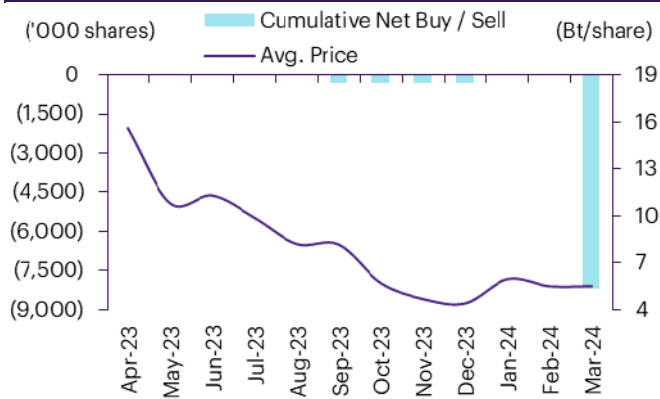
AWC



BTS



KEX



ปฏิทินหุ้น

จันทร์ 25	อังคาร 26	มีนาคม พุธ 27	พฤหัสบดี 28	ศุกร์ 29
XD HARN Bt0.15 KCE Bt0.7 LEE Bt0.09 SYNTEC Bt0.03 XW BWG 6 : 1 XE XPG-W4 1 : 6.621 @Bt0.815 PD GFC Bt0.13 TPRIME Bt0.1071	XD VIH Bt0.2 Decreased capital CPNCG		XD RAM Bt0.2 STEC Bt0.15 XR POLAR 1 : 1 @Bt0.01 PD AIMCG Bt0.0627 AIMIRT Bt0.215 BOFFICE Bt0.1607 LHHOTEL Bt0.27 LHPP Bt0.08 LHSC Bt0.205 MJLF Bt0.135 QHHR Bt0.151 QHPF Bt0.12 SRIPANWA Bt0.1792 SSTRT Bt0.2	XD Q-CON Bt1 XR POLAR 1 : 1 @Bt0.01 PD ALLY Bt0.163 DREIT Bt0.1975 HPP Bt0.117 M-II Bt0.165 MNIT Bt0.03 MNIT2 Bt0.05 MNRF Bt0.024 M-STOR Bt0.115 WHAIR Bt0.1369

จันทร์ 1	อังคาร 2	เมษายน พุธ 3	พฤหัสบดี 4	ศุกร์ 5
XD DCC Bt0.012 SCGD Bt0.15 UPF Bt0.86	XD SCGP Bt0.3 SUC Bt1.5 UP Bt1.18	XE KUN-W1 1 : 1 @Bt2.8	XD SCC Bt3.5 SMPC Bt0.21 TCOAT Bt0.5	XD BANPU Bt0.2 BPP Bt0.4 CPAXT Bt0.39 GPI Bt0.055
8 ขดเขยวันพระบาทสมเด็จพระพุทธยอดฟ้าจุฬา โลกมหาราช และวันกึ่งสิริมหาจักรีบรม ราชวงศ์ (วันเสาร์ที่ 6 เมษายน 2567)	XD MAJOR Bt0.15 TMT Bt0.15 XE NDR-W2 1 : 1 @Bt3.5 NEWS-W7 1 : 1 @Bt0.05	XD BLC Bt0.07 KCC Bt0.0543 KLINIQ Bt0.75 XR RML 9.38 : 1 @Bt0.42	XD ATP30 Bt0.02 AUCT Bt0.37 SUTHA Bt0.08 PD MSFT80X Bt0.00997 MSFT80X Bt- SCCC Bt7	12 วันหยุดพิเศษ
15 วันสงกรานต์	16 ขดเขยวันสงกรานต์ (วันเสาร์ที่ 13 เมษายน 2567 และ วันอาทิตย์ที่ 14 เมษายน 2567)	XD JMT Bt0.49 KTB Bt0.868 KTB-P Bt1.0225 KTC Bt1.27 SCB Bt7.84 TTB Bt0.055 XE SABUY-W1 1 : 1.34719 @Bt2.41236 PD ADVANC Bt4.61 LPN Bt0.05 POLY Bt0.29	XD IT Bt0.1 PHG Bt0.52 STA Bt1 STGT Bt0.5 STP Bt0.25 TCAP Bt2 TCAP-P Bt2 UKEM Bt0.01 YUASA Bt0.412 XE TFG-W3 1 : 1 @Bt5.5 PD BOL Bt0.175	19 XD JPARK Bt0.0375 KWC Bt10.5 PSL Bt0.05 XE K-W2 1 : 1 @Bt0.8 PD INTUCH Bt1.7 Q-CON Bt1
22 XD AIT Bt0.17 HMPRO Bt0.22 KBANK Bt6 KGI Bt0.31 NER Bt0.29 PACO Bt0.04 SMART Bt0.0912 SVI Bt0.135 THANA Bt0.028 TTCL Bt0.1 WINDOW Bt0.023 XR MITSIB 1 : 1 @Bt0.70 XW MTW 2 : 1 NER 6 : 1 XE MBK-W2 1 : 1.1091 @Bt2.7047 PD BCPG Bt0.15 BDMS Bt0.35 MEGA Bt0.8 PTTEP Bt5.25 SCGD Bt0.15 SCGP Bt0.3	XD BBL Bt5 XE RWI-W3 1 : 1 @Bt1.5 PD BA Bt0.5 BKD Bt0.05 GPSC Bt0.44 NETEASE80 Bt- SOC Bt3.5 TFM Bt0.13	XD DTCI Bt0.25 SAPPE Bt2.18 TIDLOR Bt0.2698 TIDLOR 27 : 1 XD(ST) TISCO Bt5.75 TISCO-P Bt5.75 PD BCP Bt1.5 ITC Bt0.35 META80X Bt- MSC Bt0.5 PTTGC Bt0.75	XD BUI Bt0.3 BUI 4 : 1 XD(ST) QH Bt0.1 TM Bt0.033 WHAUP Bt0.1925 PD BIZ Bt0.3 DCC Bt0.012 DELTA Bt0.45 EGCO Bt3.25 GFPT Bt0.15 GULF Bt0.88 SPVI Bt0.145 SVOA Bt0.0425 TTW Bt0.3	26 XD AMARC Bt0.039 ANI Bt0.05 BGC Bt0.08 KKP Bt1.75 MFC Bt1.3 NSL Bt0.35 NYT Bt0.36 SPA Bt0.01389 SPA 2 : 1 XD(ST) TKC Bt0.15 TPS Bt0.18 PD BPP Bt0.4 CEYE Bt0.15 GPI Bt0.055 IRPC Bt0.03 KIAT Bt0.01 MST Bt0.11 SMPC Bt0.21 TASCO Bt1 THCOM Bt0.13 TU Bt0.24

XD - Cash Dividend
XD(ST) - Stock Dividend

PD - Payment Date
XR - Rights for Common

XW - Rights for Warrant
XT - Rights for Transferable Subscription Right

XE - Warrant Exercise
CW - Capital write-down

SP - Suspension

Sharecode	Effdate	Enddate	หลักทรัพย์ที่เข้าข่ายมาตรการ กำกับการซื้อขาย			หลักทรัพย์ภายใต้เครื่องหมาย C		หลักทรัพย์ภายใต้ เครื่องหมาย NC (Non Compliance)	
			Turnover list	Level (**)	หมายเหตุ	Caution : "C"	สาเหตุ	"NC"	สาเหตุ
KC	19/05/2022	จนกว่าจะได้รับ การเปลี่ยนแปลง จาก SET	-	-	-	✓	วันที่ 19/05/2022 ขึ้นเครื่องหมาย C เหตุผล: ส่วนของผู้ถือหุ้น < 50% ของทุนชำระแล้ว สำหรับ งบการเงิน ไตรมาสที่ 1 สิ้นสุดวันที่ 31 มีนาคม 2565	-	-
SMK	25/05/2022	จนกว่าจะได้รับ การเปลี่ยนแปลง จาก SET	-	-	-	✓	วันที่ 20/05/2022 ขึ้นเครื่องหมาย C เหตุผล: คาร์ริบค้ำรองขอฟื้นฟูกิจการ 'วันที่ 25/05/2022 เพิ่มเหตุขึ้นเครื่องหมาย C เหตุผล: ส่วนของผู้ถือหุ้น < 50% ของทุนชำระแล้ว สำหรับ งบการเงิน ไตรมาสที่ 1 สิ้นสุดวันที่ 31 มีนาคม 2565	-	-
W	16/11/2022	จนกว่าจะได้รับ การเปลี่ยนแปลง จาก SET	-	-	-	✓	วันที่ 16/11/2022 ขึ้นเครื่องหมาย C เหตุผล: ส่วนของผู้ถือหุ้น < 50% ของทุนชำระแล้ว สำหรับ งบการเงิน ไตรมาสที่ 3 สิ้นสุดวันที่ 30 กันยายน 2565	-	-
TRUEE	22/02/2023	จนกว่าจะได้รับ การเปลี่ยนแปลง จาก SET	-	-	-	✓	วันที่ 22/02/2023 ขึ้นเครื่องหมาย C เหตุผล: ส่วนของผู้ถือหุ้น < 50% ของทุนชำระแล้ว สำหรับ งบการเงินประจำปี สิ้นสุดวันที่ 31 ธันวาคม 2565	-	-
SDC	27/02/2023	จนกว่าจะได้รับ การเปลี่ยนแปลง จาก SET	-	-	-	✓	วันที่ 27/02/2023 ขึ้นเครื่องหมาย C เหตุผล: ส่วนของผู้ถือหุ้น < 50% ของทุนชำระแล้ว สำหรับ งบการเงินประจำปี สิ้นสุดวันที่ 31 ธันวาคม 2565	-	-
KKC	17/05/2023	จนกว่าจะได้รับ การเปลี่ยนแปลง จาก SET	-	-	-	✓	วันที่ 17/05/2023 ขึ้นเครื่องหมาย C เหตุผล: ส่วนของผู้ถือหุ้น < 50% ของทุนชำระแล้ว สำหรับ งบการเงิน ไตรมาสที่ 1 สิ้นสุดวันที่ 31 มีนาคม 2566	-	-
STARK	19/05/2023	จนกว่าจะได้รับ การเปลี่ยนแปลง จาก SET	-	-	-	✓	วันที่ 19/05/2023 ขึ้นเครื่องหมาย C เหตุผล: สำนักงาน ก.ล.ต. แจ้งให้บริษัทจัดให้มี Special Audit	-	-
KWI	16/08/2023	จนกว่าจะได้รับ การเปลี่ยนแปลง จาก SET	-	-	-	✓	วันที่ 16/08/2023 ขึ้นเครื่องหมาย C เหตุผล: ส่วนของผู้ถือหุ้น < 50% ของทุนชำระแล้ว สำหรับ งบการเงิน ไตรมาสที่ 2 สิ้นสุดวันที่ 30 มิถุนายน 2566	-	-
ALL	17/08/2023	จนกว่าจะได้รับ การเปลี่ยนแปลง จาก SET	-	-	-	✓	วันที่ 17/08/2023 ขึ้นเครื่องหมาย C เหตุผล: ส่วนของผู้ถือหุ้น < 50% ของทุนชำระแล้ว สำหรับ งบการเงิน ไตรมาสที่ 2 สิ้นสุดวันที่ 30 มิถุนายน 2566 วันที่ 03/10/2023 เพิ่มเหตุขึ้นเครื่องหมาย C ค้ำรองคำฟ้องล้มละลาย	-	-
JKN	13/11/2023	จนกว่าจะได้รับ การเปลี่ยนแปลง จาก SET	-	-	-	✓	วันที่ 13/11/2023 ขึ้นเครื่องหมาย C เหตุผล: คาร์ริบค้ำรองขอฟื้นฟูกิจการ	-	-
ALL	28/02/2024	จนกว่าจะได้รับ การเปลี่ยนแปลง จาก SET	-	-	-	✓	วันที่ 28/02/2024 ขึ้นเครื่องหมาย C เหตุผล: ส่วนของผู้ถือหุ้น < 50% ของทุนชำระแล้ว สำหรับ งบการเงิน ประจำปี สิ้นสุดวันที่ 31 ธันวาคม 2566	-	-
B52	29/02/2024	จนกว่าจะได้รับ การเปลี่ยนแปลง จาก SET	-	-	-	✓	วันที่ 29/02/2024 ขึ้นเครื่องหมาย C เหตุผล: ส่วนของผู้ถือหุ้น < 50% ของทุนชำระแล้ว สำหรับ งบการเงิน ประจำปี สิ้นสุดวันที่ 31 ธันวาคม 2566	-	-
TNDT	29/02/2024	จนกว่าจะได้รับ การเปลี่ยนแปลง จาก SET	-	-	-	✓	วันที่ 29/02/2024 ขึ้นเครื่องหมาย C เหตุผล: ส่วนของผู้ถือหุ้น < 50% ของทุนชำระแล้ว สำหรับ งบการเงิน ประจำปี สิ้นสุดวันที่ 31 ธันวาคม 2566	-	-
DIMET	04/03/2024	จนกว่าจะได้รับ การเปลี่ยนแปลง จาก SET	-	-	-	✓	วันที่ 04/03/2024 ขึ้นเครื่องหมาย C เหตุผล: ส่วนของผู้ถือหุ้น < 50% ของทุนชำระแล้ว สำหรับ งบการเงิน ประจำปี สิ้นสุดวันที่ 31 ธันวาคม 2566	-	-
GLOCON	05/03/2024	จนกว่าจะได้รับ การเปลี่ยนแปลง จาก SET	-	-	-	✓	วันที่ 05/03/2024 ขึ้นเครื่องหมาย C เหตุผล: ส่วนของผู้ถือหุ้น < 50% ของทุนชำระแล้ว สำหรับ งบการเงิน ประจำปี สิ้นสุดวันที่ 31 ธันวาคม 2566	-	-
GTV	05/03/2024	จนกว่าจะได้รับ การเปลี่ยนแปลง จาก SET	-	-	-	✓	วันที่ 05/03/2024 ขึ้นเครื่องหมาย C เหตุผล: ส่วนของผู้ถือหุ้น < 50% ของทุนชำระแล้ว สำหรับ งบการเงิน ประจำปี สิ้นสุดวันที่ 31 ธันวาคม 2566	-	-
CNT	19/03/2024	05/04/2024	✓	1	-	-		-	-

หมายเหตุ:

- ที่มา: ตลาดหลักทรัพย์ (www.set.or.th) และ สมาคมบริษัทหลักทรัพย์ (www.asco.or.th)
- หุ่นตามตารางดังกล่าว เขียนโดยระบบถึงหุ้นในกระดานต่างประเทศและ-ใบแสดงสิทธิในผลประโยชน์ที่เกิดจากหลักทรัพย์อ้างอิงของไทย (NVDR)
- หลักทรัพย์ที่มีเครื่องหมาย " : " เป็น ใบแสดงสิทธิในผลประโยชน์ที่เกิดจากหลักทรัพย์อ้างอิงไทย (Non-Voting Depository Receipt :NVDR)

1. หลักทรัพย์ที่เข้าข่ายมาตรการกำกับการซื้อขาย (Turnover list)

Level (*) ได้แก่

- Level 1 หมายถึง ให้ซื้อด้วยการวางเงินสด 100% ก่อนซื้อ (บัญชี cash balance) และ ห้ามนำหลักทรัพย์ที่กำหนดจำนวนเป็นวงเงินซื้อขาย
- Level 2 หมายถึง ให้ซื้อด้วยการวางเงินสด 100% ก่อนซื้อ และ ห้ามนำหลักทรัพย์ที่กำหนดจำนวนเป็นวงเงินซื้อขาย และ ห้าม Net Settlement
- Level 3 หมายถึง ห้ามซื้อขายชั่วคราว 1 วันทำการ (เฉพาะวันแรก); เมื่ออนุญาตให้ซื้อขาย ให้ซื้อด้วยการวางเงินสด 100% ก่อนซื้อ และ ห้ามนำหลักทรัพย์ที่กำหนดจำนวนเป็นวงเงินซื้อขาย และ ห้าม Net Settlement

2. หลักทรัพย์ภายใต้เครื่องหมาย Caution : "C"

หลักทรัพย์ที่ถูกขึ้นเครื่องหมาย C จะต้องซื้อด้วยบัญชี Cash Balance (คือ สมาชิกต้องดำเนินการให้ลูกค้าวางเงินสดไว้ล่วงหน้ากับสมาชิกเต็มจำนวนก่อนซื้อหลักทรัพย์นั้น) ตั้งแต่วันที่ขึ้นเครื่องหมายเป็นต้นไป

ข้อสงวนสิทธิ์:

ข้อมูลในรายงานนี้เป็นข้อมูลที่มีการเปิดเผยต่อสาธารณะ ซึ่งนักลงทุนสามารถเข้าถึงได้โดยทั่วไป และเป็นข้อมูลที่เชื่อว่าน่าจะเชื่อถือได้ แต่ทั้งนี้ บริษัทหลักทรัพย์ อินโนเวสต์ เอกซ์ จำกัด (“บริษัท”) มิได้ยืนยันหรือรับรองถึงความถูกต้อง หรือสมบูรณ์ของข้อมูลดังกล่าวแต่อย่างใด ความคิดเห็นที่ปรากฏอยู่ในรายงานนี้เป็นเพียงการนำเสนอในมุมมองของบริษัท และเป็นความคิดเห็น ณ วันที่ที่ปรากฏในรายงานเท่านั้น ซึ่งอาจเปลี่ยนแปลงได้ภายหลังวันดังกล่าว โดยบริษัทไม่จำเป็นต้องแจ้งให้สาธารณชน หรือนักลงทุนทราบ รายงานนี้จัดทำขึ้นเพื่อเผยแพร่ข้อมูลให้แก่ นักลงทุนเท่านั้น บริษัทไม่รับผิดชอบต่อการนำข้อมูลหรือความคิดเห็นใดๆ ไปใช้ในทุกรณี ดังนั้นนักลงทุนจึงควรใช้ดุลพินิจในการพิจารณาตัดสินใจก่อนการลงทุน นอกจากนี้ บริษัท และ/หรือ บริษัทในเครือของบริษัทอาจมีส่วนเกี่ยวข้องหรือผลประโยชน์ใดๆ กับบริษัทใดๆ ที่ถูกกล่าวถึงในรายงานนี้ก็ได้

บริษัทหลักทรัพย์ อินโนเวสต์ เอกซ์ จำกัด (“IN VX”) เป็นบริษัทย่อยที่บริษัท เอสซีบี เอกซ์ จำกัด (มหาชน) (“เอสซีบี เอกซ์”) เป็นผู้ถือหุ้นรายใหญ่แต่เพียงผู้เดียว และธนาคารไทยพาณิชย์ จำกัด (มหาชน) (“ธนาคารฯ”) เป็นบริษัทย่อยที่เอสซีบี เอกซ์ เป็นผู้ถือหุ้นรายใหญ่ ข้อมูลใด ๆ ที่เกี่ยวข้องกับธนาคารฯ มีวัตถุประสงค์เพื่อใช้ในการเปรียบเทียบเท่านั้น

เอกสารฉบับนี้จัดทำโดย บริษัทหลักทรัพย์ อินโนเวสต์ เอกซ์ จำกัด (“IN VX”) ซึ่งมี บริษัท เอสซีบี เอกซ์ จำกัด (มหาชน) (“เอสซีบี เอกซ์”) เป็นผู้ถือหุ้นรายใหญ่ โดยธนาคารไทยพาณิชย์ จำกัด (มหาชน) (“ธนาคารฯ”) ซึ่งเป็นบริษัทย่อยที่เอสซีบี เอกซ์ เป็นผู้ถือหุ้นรายใหญ่ เป็นที่ปรึกษาทางการเงินสำหรับธุรกรรมใด ๆ ของ คริสต์เพื่อการลงทุนในสิทธิการเช่าสังหาริมทรัพย์ แอล เอช โฮเทล ความเห็น ข่าวกวีจ้ย บทวิเคราะห์ ราคา ข้อความ การคาดการณ์ การประเมิน และ/หรือ ข้อมูลอื่นที่ระบุในเอกสารฉบับนี้ (“ข้อมูล”) มีวัตถุประสงค์เพื่อใช้เป็นข้อมูลทั่วไปเท่านั้น และไม่อาจตีความได้ว่าเป็นการให้คำแนะนำแก่บุคคลใดๆ หรือเป็นการเสนอซื้อ หรือเสนอขาย หรือชักชวนให้เสนอซื้อหรือเสนอขายหลักทรัพย์ โดย IN VX และ/หรือกรรมการ พนักงาน และลูกจ้างของ IN VX ย่อมไม่ต้องรับผิดชอบต่อการเสียหายใดๆ ทั้งความเสียหายทางตรง ความเสียหายทางอ้อม ความเสียหายจากการผิดสัญญา หรือความเสียหายอันสืบเนื่อง อันเป็นผลมาจากการใช้หรือการเชื่อถือต่อการใช้ข้อมูล ทั้งนี้ รวมถึงแต่ไม่จำกัดเพียงการสูญเสียผลกำไร นักลงทุนพึงใช้ข้อมูลในเอกสารฉบับนี้ประกอบข้อมูลและความเห็นอื่นๆ รวมถึงพิจารณาของตนในการตัดสินใจลงทุน ข้อมูลในเอกสารฉบับนี้จัดทำขึ้นจากแหล่งข้อมูลที่ IN VX เห็นว่าน่าเชื่อถือ โดย IN VX ไม่รับรองถึงความถูกต้อง สมบูรณ์ และ/หรือ ครบถ้วนของข้อมูลดังกล่าว

IN VX สงวนสิทธิ์ในการใช้ดุลพินิจของตนแต่เพียงผู้เดียวในการแก้ไขเพิ่มเติมข้อมูลเป็นครั้งคราวโดยไม่ต้องบอกกล่าว เอกสารฉบับนี้จัดส่งให้แก่เฉพาะบุคคลที่กำหนดเท่านั้น และห้ามมิให้มีการทำซ้ำ ดัดแปลง เผยแพร่ ขาย จำหน่าย พิมพ์ซ้ำ ส่งต่อ หรือแสวงหาประโยชน์ในเชิงพาณิชย์ไม่ว่าในลักษณะใดๆ เว้นแต่จะได้รับความยินยอมเป็นลายลักษณ์อักษรจาก IN VX ก่อน

การซื้อขายฟิวเจอร์สและออปชั่น (Futures and Options) มีความเสี่ยงสูงที่อาจก่อให้เกิดผลขาดทุนอย่างมีนัยสำคัญ จึงไม่เหมาะสมกับบุคคลทุกคน ทั้งนี้ ก่อนการตัดสินใจซื้อขายฟิวเจอร์สและออปชั่น ท่านควรพิจารณาถึงฐานะทางการเงิน วัตถุประสงค์ในการลงทุน ประสบการณ์ในการลงทุนของท่าน ตลอดจนความเสี่ยงที่ท่านสามารถยอมรับได้อย่างรอบคอบ เนื่องจากมีความเป็นไปได้ที่ท่านอาจสูญเสียเงินลงทุนมากกว่าเงินลงทุนเริ่มแรก ท่านควรพิจารณาถึงความเสี่ยงทั้งหมดที่อาจเกิดขึ้นจากการซื้อขายฟิวเจอร์สและออปชั่น และท่านควรตัดสินใจลงทุนด้วยตนเอง และ/หรือ ในกรณีที่มีข้อสงสัย ท่านควรขอคำแนะนำจากที่ปรึกษาทางการลงทุน

เอกสารฉบับนี้จัดส่งให้กับเฉพาะบุคคลที่กำหนด (intended recipient) เท่านั้น และห้ามมิให้ผู้ใดนำข้อมูลในเอกสารฉบับนี้ไปทำซ้ำ ส่งต่อ เผยแพร่ ขาย จำหน่าย คัดลอก นำออกแสดง หรือนำไปแสวงหาประโยชน์ในเชิงพาณิชย์ ไม่ว่าด้วยวิธีการใด ๆ โดยไม่ได้รับอนุญาตเป็นลายลักษณ์อักษรจาก IN VX เป็นการล่วงหน้า

© สงวนลิขสิทธิ์ 2565 บริษัทหลักทรัพย์ อินโนเวสต์ เอกซ์ จำกัด

CG Rating 2023 Companies with CG Rating

Companies with Excellent CG Scoring

7UP, AAV, ABM, ACE, ACG, ADB, ADD, ADVANC, AEONTS, AF, AGE, AH, AHC, AIRA, AIT, AJ, AKP, AKR, ALLA, ALT, AMA, AMARIN, AMATA, AMATAV, ANAN, AOT, AP, APCO, APCS, ARIP, ARROW, ASEFA, ASK, ASP, ASW, ATP30, AUCT, AWC, AYUD, B, BA, BAFS, BAM, BANPU, BAY, BBI, BBL, BC, BCH, BCP, BCPG, BDMS, BEC, BEM, BEYOND, BGC, BGRIM, BH, BIZ, BJC, BJCHI, BKI, BLA, BOL, BPP, BRI, BROOK, BRR, BTS, BTW, BWG, BYD, CBG, CENTEL, CFRESH, CHASE, CHEWA, CHG, CHOW, CIMBT, CIVIL, CK, CKP, CM, CNT, COLOR, COM7, COTTO, CPALL, CPAXT, CPF, CPI, CPL, CPN, CPW, CRC, CRD, CSC, CSS, CV, DCC, DDD, DELTA, DEMCO, DMT, DOHOME, DRT, DUSIT, EA, EASTW, ECF, ECL, EE, EGCO, EPG, ERW, ETC, ETE, FE, FLOYD, FN, FPI, FPT, FSX, FVC, GBX, GC, GCAP, GENCO, GFPT, GGC, GLAND, GLOBAL, GPSC, GRAMMY, GULF, GUNKUL, HANA, HARN, HENG, HMPRO, HPT, HTC, ICC, ICHI, ICN, III, ILINK, ILM, IMH, IND, INET, INTUCH, IP, IRC, IRPC, ITC, ITCL, IVL, JAS, JTS, KBANK, KCC, KCE, KEX, KKP, KSL, KTB, KTC, KTMS, KUMWEL, KUN, LALIN, LANNA, LH, LHFG, LIT, LOXLEY, LPN, LRH, LST, M, MAJOR, MALEE, MATCH, MBK, MC, M-CHAI, MCOT, MEGA, MFC, MFEC, MILL, MINT, MONO, MOONG, MSC, MST, MTC, MTI, NC, NCH, NCL, NDR, NER, NKI, NOBLE, NRF, NTV, NVD, NWR, NYT, OCC, OISHI¹, ONEE, OR, ORI, OSP, OTO, PAP, PATO, PB, PCSGH, PDG, PDJ, PG, PHOL, PIMO, PJW, PLANB, PLAT, PLUS, PM, POLY, PORT, PPP, PPS, PR9, PRG, PRINC, PRM, PRTR, PSH, PSL, PT, PTC, PTT, PTTEP, PTTGC, Q-CON, QH, QTC, RATCH, RBF, RPH, RS, RT, S, S&J, SA, SABINA, SAK, SAMART, SAMTEL, SAPPE, SAT, SBNEXT, SC, SCB, SCC, SCCC, SCG, SCGP, SCM, SDC, SEAFCO, SEAOL, SECURE, SELIC, SENA, SENX, SFP², SFT, SGC, SGF, SGP, SHR, SICT, SIRI, SIS, SITHAI, SJWD, SKR, SM, SMP, SMT, SNC, SNNP, SNP, SO, SPALI, SPC, SPCG, SPI, SPRC, SR, SSC, SSF, SSSC, STA, STC, STEC, STGT, STI, SUC, SUN, SUSCO, SUTHA, SVI, SVT, SYMC, SYNEX, SYNTEC, TACC, TAE, TCAP, TCMC, TEAMG, TEGH, TFG, TFMAMA, TGE, TGH, THANA, THANI, THCOM, THIP, THRE, THREL, TIDLOR, TIPH, TISCO, TK, TKN, TKS, TKT, TLI, TM, TMC, TMD, TMT, TNDT, TNITY, TNL, TNR, TOA, TOG, TOP, TPBI, TPCS, TPIPL, TPIPP, TPS, TQM, TQR, TRT, TRUE, TRV, TSC, TSTE, TSTH, TTA, TTB, TTCL, TTW, TURTLE, TVDH, TVH, TVO, TVT, TWPC, UAC, UBE, UBIS, UKEM, UP, UPF, UPOIC, UV, VCOM, VGI, VIBHA, VIH, VL, WACOAL, WGE, WHA, WHAUP, WICE, WINMED, WINNER, XPG, YUASA, ZEN

Companies with Very Good CG Scoring

2S, A5, AAI, AIE, ALUCON, AMR, APURE, ARIN, AS, ASIA, ASIAN, ASIMAR, ASN, AURA, BR, BSBM, BTG, CEN, CGH, CH, CHIC, CI, CIG, CMC, COMAN, CSP, DOD, DPAINT, DV8, EFORL, EKH, ESSO, ESTAR, EVER, FORTH, FSMART, FTI, GEL, GPI, HEALTH, HUMAN, IFS, INSET, IT, J, JCKH, JDF, JKN, JMART, JUBILE, K, KCAR, KGI, KIAT, KISS, KK, KTIS, KWC, KWM, LDC, LEO, LHK, MACO, METCO, MICRO, MK, MVP, NCAP, NOVA, NTSC, PACO, PIN, PQS, PREB, PRI, PRIME, PROEN, PROS, PROUD, PSTC, PTECH, PYLON, RCL, SALEE, SANKO, SCI, SCN, SE, SE-ED, SFLEX, SINGER, SKN, SONIC, SORKON, SPVI, SSP, SST, STANLY, STP, SUPER, SVOA, SWC, TCC, TEKA, TFM, TMILL, TNP, TPLAS, TPOLY, TRC, TRU, TRUBB, TSE, VRANDA, WAVE, WFX, WIJK, WIN, WP, XO

Companies with Good CG Scoring

24CS, AMANAH, AMARC, AMC, APP, ASAP, BCT, BE8, BIG, BIOTEC, BLESS, BSM, BVG, CAZ, CCET, CHARAN, CHAYO, CHOTI, CITY, CMAN, CMR, CRANE, CWT, DHOUSE, DTCENT, EASON, FNS, FTE, GIFT, GJS, GTB, GTV, GYT, HL, HTECH, HYDRO, IIG, INGRS, INSURE, IRCP, ITD, ITNS, JCK, JMT, JR, JSP, KBS, KGEN, KJL, L&E, LEE, MASTER, MBAX, MEB, MENA, META, MGT, MITSIB, MJD, MOSHI, MUD, NATION, NNCL, NPK, NSL, NV, OGC, PAF, PCC, PEACE, PICO, PK, PL, PLANET, PLE, PMTA, PPM, PRAKIT, PRAPAT, PRECHA, PRIN, PSG, RABBIT, READY, RJH, RSP, RWI, S11, SAAM, SAF, SAMCO, SAWAD, SCAP, SCP, SIAM, SKE, SKY, SMART, SMD, SMIT, SOLAR, SPA, STECH, STPI, SVR, TC, TCCC³, TEAM, TFI, TIGER, TITLE, TKC, TMI, TNH, TPA, TPC, TRITN, UBA, UMI, UMS, UTP, VARO, VPO, W, WARRIX, WORK, WPH, YONG, ZIGA

Corporate Governance Report

The material contained in this publication is for general information only and is not intended as advice on any of the matters discussed herein. Readers and others should perform their own independent analysis as to the accuracy or completeness or legality of such information. The Thai Institute of Directors, its officers, the authors and editor make no representation or warranty as to the accuracy, completeness or legality of any of the information contained herein. By accepting this document, each recipient agrees that the Thai Institute of Directors Association, its officers, the authors and editor shall not have any liability for any information contained in, or for any omission from, this publication. The survey result is as of the date appearing in the Corporate Governance Report of Thai Listed Companies. As a result, the survey result may be changed after that date. InnovestX Securities Company Limited does not conform nor certify the accuracy of such survey result.

To recognize well performers, the list of companies attaining "Good", "Very Good" and "Excellent" levels of recognition (Not including listed companies qualified in the "no announcement of the results" clause from 1 January 2022 to 31 October 2023) is publicized.

¹OISHI was voluntarily delisted from the Stock Exchange of Thailand, effectively on September 6, 2023

²SFP was voluntarily delisted from the Stock Exchange of Thailand, effectively on July 19, 2023

³TCCC was voluntarily delisted from the Stock Exchange of Thailand effectively on August 25, 2023

Anti-corruption Progress Indicator

Certified (ได้รณรงค์)

2S, 7UP, AAI, ADVANC, AF, AH, AI, AIE, AIRA, AJ, AKP, AMA, AMANAH, AMATA, AMATAV, AP, APCS, AS, ASIAN, ASK, ASP, AWC, AYUD, B, BAFS, BAM, BANPU, BAY, BBI, BBL, BCH, BCP, BCPG, BE8, BEC, BEYOND, BGC, BGRIM, BKI, BLA, BPP, BROOK, BRR, BSBM, BTS, BWG, CEN, CENTEL, CFRESH, CGH, CHEWA, CHOTI, CHOW, CIG, CIMBT, CM, CMC, COM7, CPALL, CPAXT, CPF, CPI, CPL, CPN, CPW, CRC, CSC, DCC, DELTA, DEMCO, DIMET, DOHOME, DRT, DUSIT, EA, EASTW, ECF, EGCO, EP, EPG, ERW, ESTAR, ETC, ETE, FNS, FPI, FPT, FSMART, FTE, GBX, GC, GCAP, GEL, GFPT, GGC, GJS, GPI, GPSC, GSTEEL, GULF, GUNKUL, HANA, HARN, HENG, HMPRO, HTC, ICC, ICHI, IFS, III, ILINK, ILM, INET, INOX, INSURE, INTUCH, IRPC, ITCL, IVL, JAS, JKN, JR, JTS, KASSET, KBANK, KBS, KCAR, KCC, KCE, KGEN, KGI, KKP, KSL, KTB, KTC, L&E, LANNA, LHFG, LHK, LPN, LRH, M, MAJOR, MALEE, MATCH, MBAX, MBK, MC, MCOT, META, MFC, MFEC, MILL, MINT, MONO, MOONG, MSC, MST, MTC, MTI, NATION, NCAP, NEP, NKI, NOBLE, NRF, NWR, OCC, OGC, OR, ORI, PAP, PATO, PB, PCSGH, PDG, PDJ, PG, PHOL, PIMO, PK, PL, PLANB, PLANET, PLAT, PM, PPP, PPM, PPS, PR9, PREB, PRG, PRINC, PRM, PROS, PSH, PSL, PSTC, PT, PTECH, PTG, PTT, PTTEP, PTTGC, PYLON, Q-CON, QH, QLT, QTC, RABBIT, RATCH, RML, RS, RWI, S&J, SAAM, SABINA, SAK, SAPPE, SAT, SC, SCC, SCCC, SCG, SCGP, SCM, SCN, SEAOL, SE-ED, SELIC, SENA, SGC, SGP, SIRI, SITHAI, SKR, SMT, SMC, SMP, SNC, SNNP, SORCON, SPALI, SPC, SPI, SPRC, SRICHA, SSF, SPS, SSSC, SST, STA, STGT, STOWER, SUSCO, SVI, SYMC, SYNTEC, TAE, TAKUNI, TASC, TCAP, TCMC, TFG, TFI, TFMAMA, TGE, TGH, THANI, THCOM, THIP, THRE, THREL, TIDLOR, TIPCO, TISCO, TKS, TKT, TMD, TMILL, TMT, TNITY, TNL, TNP, TNR, TOG, TOP, TOPP, TPA, TPCS, TRT, TRU, TSC, TSI, TSTE, TSTH, TTA, TTB, TTCL, TU, TVDH, TVO, TWPC, UBE, UBIS, UEC, UKEM, UOBKH, UV, VCOM, VGI, VIH, WACOAL, WHA, WHAUP, WICE, WIJK, XO, YUASA, ZEN, ZIGA

Declared (ได้ประกาศเจตนา)

ACE, ADB, ALT, AMC, ASW, BLAND, BTG, BYD, CAZ, CBG, CV, DEXON, DMT, EKH, FSX, GLOBAL, GREEN, ICN, IHL, ITC, J, JMART, JMT, LEO, LH, MENA, MITSIB, MODERN, NER, NEX, OSP, PEER, PLUS, POLY, PQS, PRIME, PROEN, PRTR, RBF, RT, SA, SANKO, SCB, SENX, SFLEX, SIS, SKE, SM, SVOA, TBN, TEGH, TIPH, TKN, TPAC, TPLAS, TQM, TRUE, W, WPH, XPG

N/A

24CS, 3K-BAT, A, A5, AAV, ABM, ACAP, ACC, ACG, ADD, ADVICE, AEONTS, AFC, AGE, AHC, AIT, AJA, AKR, AKS, ALL, ALLA, ALPHAX, ALUCON, AMARC, AMARIN, AMR, ANAN, ANI, AOT, APCO, APEX, APP, APURE, AQUA, ARIN, ARIP, ARROW, ASAP, ASEFA, ASIA, ASIMAR, ASN, ATP30, AU, AUCT, AURA, B52, BA, BBI, BC, BCT, BDMS, BEAUTY, BEM, BGT, BH, BIG, BIOTEC, BIS, BIZ, BJC, BJCHI, BKD, BKGI, BLC, BLESS, BLISS, BM, BOL, BR, BRI, BROCK, BSM, BSRC, BTNC, BTW, BUI, BVG, CCET, CCP, CEYE, CGD, CH, CHARAN, CHASE, CHAYO, CHG, CHIC, CHO, CI, CITY, CIVIL, CK, CKP, CMAN, CMO, CMR, CNT, COCOCO, COLOR, COMAN, CPANEL, CPH, CPR, CPT, NRANE, CRD, CREDIT, CSP, CSR, CSS, CTW, CWT, D, DCON, DDD, DHOUSE, DITTO, DOD, DPAINT, DTCENT, DTCL, DV8, EASON, ECL, EE, EFORL, EMC, ETL, EURO, EVER, F&D, FANCY, FE, FLOYD, FMT, FN, FORTH, FTI, FVC, GABLE, GENCO, GFC, GIFT, GL, GLAND, GLOCON, GLORY, GRAMMY, GRAND, GSC, GTB, GTV, GYT, HEALTH, HFT, HL, HPT, HTECH, HUMAN, HYDRO, I2, IFEC, IIG, IMH, IND, INGRS, INSET, IP, IRC, IRCP, IT, ITD, ITNS, ITTHI, JAK, JCK, JCKH, JCT, JDF, JPARK, JSP, JUBILE, K, KAMART, KC, KCG, KCM, KDH, KEX, KIAT, KISS, KJL, KK, KKC, KLINIQU, KOOL, CTMS, KUMWEL, KUN, KWC, KWI, KWM, KYE, LALIN, LDC, LEE, LIT, LOXLEY, LPH, LST, MANRIN, MASTER, MATI, MCA, M-CHAI, MCS, MDX, MEB, MEGA, METCO, MGC, MGI, MGT, MICRO, MIDA, MJD, MK, ML, MORE, MOSHI, MTW, MUD, MVP, NAM, NAT, NC, NCH, NCL, NDR, NETBAY, NEW, NEWS, NFC, NL, NNCL, NOK, NOVA, NPK, NSL, NTSC, NTV, NUSA, NV, NVD, NYT, OHTL, ONEE, ORN, PACE, PACO, PAF, PANEL, PCC, PEACE, PERM, PF, PHG, PICO, PIN, PJW, PLE, PLT, PMTA, POLAR, POLAR, POST, PPM, PRAKIT, PRAPAT, PRECHA, PRI, PRIN, PRO, PROUD, PSG, PSP, PTC, PTL, RAM, RCL, READY, RICHY, RJH, ROCK, ROCTEC, ROH, ROJINA, RP, RPC, RPH, RSP, S, S11, SABUY, SAF, SAFARI, SAFE, SALEE, SAM, SAMART, SAMCO, SAMTEL, SAUCE, SAV, SAWAD, SAWANG, SBNEXT, SCAP, SCGD, SCI, SCL, SCP, SDC, SE, SEAFCO, SECURE, SFT, SGF, SHANG, SHR, SIAM, SICT, SIMAT, SINGER, SINO, SISB, SJWD, SK, SKN, SKY, SLM, SLP, SMART, SMD, SMT, SNNP, SO, SOLAR, SONIC, SPA, SPCG, SPG, SPVI, SQ, SR, SRS, SSC, STANLY, STARK, STC, STEC, STECH, STHAI, STI, STP, STPI, SUC, SUN, SUPER, SUTHA, SVR, SVT, SWC, SYNEX, TACC, TAN, TAPAC, TC, TCC, TCJ, TCOAT, TEAM, TEAMG, TEKA, TFM, TGPRO, TH, THAI, THANA, THE, THG, THMUI, TIGER, TITLE, TK, TKC, TLI, TM, TMC, TMI, TMW, TNDT, TNH, TNPC, TOA, TPBI, TPCH, TPIPL, TPIPP, TPL, TPOLY, TPP, TPS, TQR, TR, TRC, TRITN, TRP, TRUBB, TRV, TSE, TTI, TTT, TTW, TURTLE, TVH, TVT, TWP, TWZ, TYCN, UAC, UBA, UMI, UMS, UNIQU, UP, UPF, UPOIC, UREKA, UTP, UVAN, VARO, VIBHA, VL, VNG, VPO, VRANDA, WARRIX, WAVE, WELL, WFX, WGE, WIN, WINDOW, WINMED, WINNER, WORK, WORLD, WP, YGG, YONG, ZAA

Explanations

Companies participating in Thailand's Private Sector Collective Action Coalition Against Corruption programme (Thai CAC) under Thai Institute of Directors (as of November 1, 2023) are categorised into: companies that have declared their intention to join CAC, and companies certified by CAC.