

สิวัสดี ตอนเช้า

แนวโน้มตลาดวันนี้



มีความเสี่ยงทดสอบจุดต่ำเดิม

SET สัญญาณเทคนิคดูอ่อนแรง และเป็นลบ ทำให้การฟื้นตัวยังถูกจำกัดที่กรอบบนบริเวณแนวต้าน 1380 และ 1390 จุดตามลำดับ ขณะที่แนวโน้มอ่อนตัวลงได้อยู่ โดยมีแนวรับถัดไปที่ 1360 จุด และบริเวณจุดต่ำเดิม 1350 จุดที่มีความเสี่ยงลงมากทดสอบได้

ประเด็นสำคัญ



- ปร. Fed แอตแลนตา คาด Fed จะปรับลด ดบ. ลง 0.25% เพียงครั้งเดียวในปี เพราะเงินเฟ้อและข้อมูล ศก. ของสหรัฐแข็งแกร่งเกินคาด
- รัสเซียสั่งให้บริษัทต่างๆ ผลิตการผลิตราน้ำมันใน 2Q67 เพื่อให้บรรลุเป้าหมายการผลิตที่ระดับ 9 ล้านบาร์เรล/วันภายในสิ้นเดือน มิ.ย. นี้ ขณะที่ตลาดคาดการณ์ที่ยูเครนส่งโดรนโจมตีโรงกลั่นน้ำมันของรัสเซียกระทบต่อการกลั่นน้ำมันของรัสเซียถึง 10%
- วานนี้ ธพ. ใหญ่ของรัฐบาลจีนเทขายเงินดอลลาร์สหรัฐเพื่อเปลี่ยนเป็นเงินหยวนจีนในตลาด onshore เพื่อสร้างเสถียรภาพให้กับค่าเงินหยวนหลังจากค่าเงินหยวนปรับตัวลดลงอย่างหนัก
- คณะกรรมาธิการยุโรปสั่งสอบสวน 5 กรณีต่อ 3 บริษัทยักษ์ใหญ่ในกลุ่มเทคโนโลยีของสหรัฐ ได้แก่ Apple Inc., Alphabet Inc. และ Meta Platforms Inc. ภายใต้กฎหมายควบคุมตลาดดิจิทัลของ EU (DMA)
- วานี้ราคาหุ้น Intel และ AMD ปรับตัวลง หลังมีข่าวจีนได้บังคับใช้กฎระเบียบใหม่เพื่อนำไปสู่การเลิกใช้หน่วยประมวลผลจากสหรัฐในคอมพิวเตอร์และเซิร์ฟเวอร์ของรัฐบาลจีน ด้วยการสกัดการใช้ชิปของ Intel และ AMD ของสหรัฐ
- สมช.คลัง แถลงความคืบหน้าโครงการแจกเงิน 1 หมื่นบาทผ่านดิจิทัลวอลเล็ต ยืนยัน 4Q67 ประชาชนจะได้รับเงิน 1 หมื่นบาท รวม 50 ล้านคน โดยบอร์ดดิจิทัลชุดใหญ่จะประชุมสรุปรายละเอียดทั้งหมดในวันที่ 10 เม.ย. ก่อนส่งเรื่องให้ ครม. พิจารณา
- วันนี้อัตราดอกเบี้ยจะพิจารณาร่าง พ.ร.บ.งบฯ ปี 2567 วงเงิน 3.48 ล้านล. และจะลงมติในวันเดียวกัน จากนั้นรัฐบาลจะนำขึ้นทูลเกล้าฯ ประกาศใช้เป็นกฎหมายต่อไป คาดว่าจะมีผลบังคับใช้กลางเดือน เม.ย.นี้


กลยุทธ์การลงทุน



ช่วงสั้นมองตลาดหุ้นไทยมีโอกาสฟื้นตัว หลังเศรษฐกิจจีนส่งสัญญาณฟื้นตัวในภาคการผลิตและการลงทุน ซึ่งอาจส่งผลบวกให้ดัชนีภาคอุตสาหกรรม (MPI) ของไทยมีแนวโน้มปรับตัวดีขึ้น จากเดือน ม.ค. ที่ปรับตัวลดลง 2.9%YoY ขณะที่เฟดส่งสัญญาณปรับลดดอกเบี้ย 3 ครั้งในปีนี้เป็นไปตามตลาดคาด ดังนั้นกลยุทธ์ลงทุนจึงแนะนำ "Selective Buy"

แนวรับ - แนวต้าน

1360/1350 - 1380/1390



ลือคเป้าลงทุนประจำสัปดาห์



ช่วงสั้นมองตลาดหุ้นไทยมีโอกาสฟื้นตัว หลังข้อมูลเศรษฐกิจจีนดีขึ้นและเฟดส่งสัญญาณผ่อนคลายการเงิน ดังนั้นกลยุทธ์ลงทุนจึงแนะนำ "Selective Buy" ใน 3 อิมหลัก ดังนี้

1) หุ้นแก๊สกำไรหลังราคาน้ำมันดิบ Brent ปรับขึ้นทะลุ US\$85 /bbl จากกังวลเศรษฐกิจถดถอยลดลงหนุนอุปสงค์ ด้านอุปทานได้ผลบวกจากสถานการณ์ตึงเครียดระหว่างรัสเซีย-ยูเครน โดย**ผู้รับความเสี่ยงได้สูง** แนะนำ Trading PTTEP (ราคาน้ำมันระยะยาวเพิ่มทุก US\$1 /bbl บวกต่อราคาเป้าหมาย 5 บาทต่อหุ้น) และ TOP (ค่าการกลั่นและกำไรสต็อก) ขณะที่มองลบต่อกลุ่มค่าปลีกน้ำมัน (ค่าการตลาดแคบ) และกลุ่มสายการบิน (ต้นทุนเพิ่ม)

2) หุ้นแก๊สกำไรจากภาวะดอกเบี้ยที่มีแนวโน้มกำลังจะปรับตัวลง เลือก กลุ่มไฟแนนซ์ (TIDLOR) กลุ่มสาธารณูปโภค (GULF) กลุ่มขนส่ง (AOT)

3) หุ้นแก๊สกำไรเชิงเทคนิคหลังราคาหุ้น Breakout Downtrend และเริ่มเห็น NVDR พลิกกลับมา Net Buy ในเดือน มี.ค. เลือก IVL GULF PTTGC GPSC

Daily top picks



BCP มองได้ sentiment บวกจากราคาน้ำมันที่ปรับขึ้น คาด 1Q67 กำไรได้แรงหนุนจาก GRM ที่แข็งแกร่งขึ้นและราคาน้ำมันมีเสถียรภาพมากขึ้น คาดปี 2567 กำไรปกติโต 12%YoY จากส่วนแบ่งกำไร BSRC และธุรกิจ E&P ที่ดีขึ้น อีกทั้ง Valuation ยังไม่แพง PER 67F < 5 เท่า แนะนำซื้อแก๊สกำไรวันนี้ไม่เกิน 44.50 บ.

AP เป็นหุ้นเด่นกลุ่มอสังหาริมทรัพย์ โดยปี 2567 คาดกำไรสุทธิจะทำจุดสูงสุดใหม่อีกครั้งที่ 6.3 พันล. เติบโต 4.8%YoY แรงสนับสนุนจะมาจากกำไรเติบโตและ backlog ที่แข็งแกร่ง อีกทั้งยังมองเป็นหุ้นที่มีสถานะทางการเงินที่มั่นคงและเป็นหุ้นปันผลคุณภาพดี โดยคาดให้ Div. Yield เฉลี่ยสูงราวปีละ 6.9%

สิวัสดี

ตอนเช้า

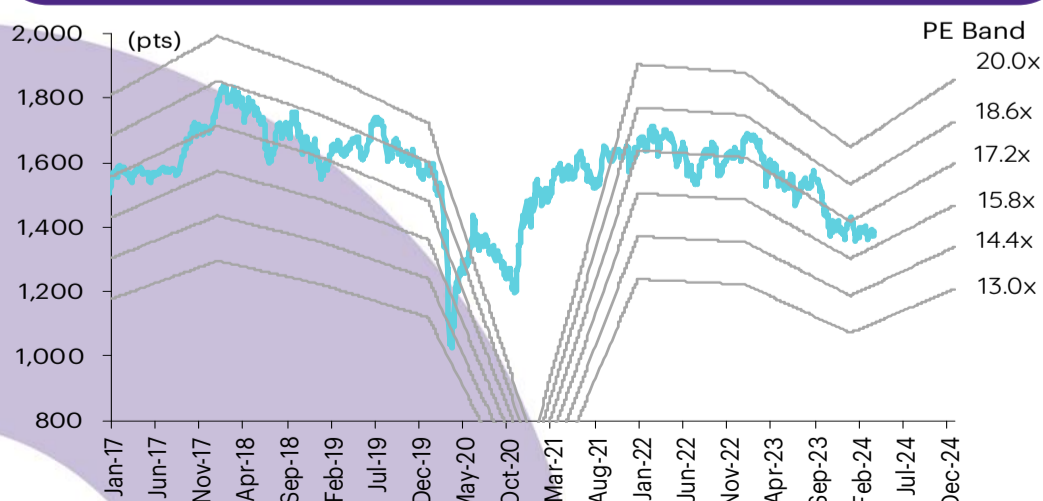
บทวิเคราะห์วันนี้

กลุ่มพัฒนาโครงการที่อยู่อาศัย - มีแนวโน้มฟื้นตัวหลังอัตราดอกเบี้ยลดลง

เกาะข่าวเศรษฐกิจ

วันที่	เหตุการณ์
25 มี.ค.	Economic release: TH - มูลค่าการส่งออกของไทยก.พ.
26 มี.ค.	Event: US - ยอดคำสั่งซื้อสินค้าคงทนเดือนก.พ., ดัชนีความเชื่อมั่นผู้บริโภคเดือนมี.ค. โดย Conference Board
27 มี.ค.	Economic release: US - ปริมาณน้ำมันดิบคงคลังรายสัปดาห์
28 มี.ค.	Economic release: US - จำนวนผู้ขอสวัสดิการว่างงานรายสัปดาห์, GDP 4Q23 (รายงานรอบสุดท้าย)
29 มี.ค.	Economic release: JP - อัตราการว่างงานเดือนก.พ., ดัชนีผลผลิตภาคอุตสาหกรรมเบื้องต้นเดือนก.พ., ยอดค้าปลีกเดือนก.พ.; US - ดัชนีราคาการใช้จ่ายด้านการบริโภคส่วนบุคคลพื้นฐาน, รายได้และการใช้จ่ายส่วนบุคคลเดือนก.พ.

การเคลื่อนไหวของ SET Index



ดัชนีตลาดหลักทรัพย์ของไทย

ดัชนี	25 มี.ค. (จุด)	Chg (จุด)	Chg (%)	มูลค่า (ล้านบาท)
SET	1,372.49	(8.55)	(0.62)	41,060.71
SET50	841.69	(6.11)	(0.72)	25,262.40
SET100	1,863.34	(14.03)	(0.75)	30,736.77
sSET	891.26	(5.29)	(0.59)	2,181.56
SETHD	815.34	(3.65)	(0.45)	15,335.36
SETCLMV	1,081.78	(6.64)	(0.61)	11,515.73
SETESG	893.39	(6.80)	(0.76)	26,672.51
SETWB	811.57	(7.30)	(0.89)	7,750.46
mai	409.24	(6.04)	(1.45)	1,364.35

สรุปการซื้อขายแยกตามกลุ่มผู้ลงทุน

(ล้านบาท)	25 มี.ค.	WTD	MTD	YTD
ต่างชาติ				
สุทธิ	(1,057)	(1,057)	(42,258)	(70,270)
สัดส่วน (%)	52.14	52.14	53.53	54.26
สถาบันฯ				
สุทธิ	(2,295)	(2,295)	2,150	(5,712)
สัดส่วน (%)	11.02	11.02	8.48	9.14
บัญชีบล.				
สุทธิ	505	505	(572)	(1,897)
สัดส่วน (%)	6.31	6.31	6.57	6.95
บุคคล				
สุทธิ	2,847	2,847	40,680	77,879
สัดส่วน (%)	30.53	30.53	31.43	29.65

การซื้อขายสุทธิแยกตามกลุ่มผู้ลงทุนของ S50 futures

(สัญญา)	25 มี.ค.	WTD	MTD	YTD
ต่างชาติ	(33,350)	(33,350)	77,153	(19,326)
สถาบัน	7,469	7,469	1,763	12,991
รายย่อย	25,881	25,881	(78,916)	6,335

การซื้อขายของต่างชาติในตลาดพันธบัตร

(ล้านบาท)	25 มี.ค.	WTD	MTD	YTD
ซื้อ	2,585	2,585	44,867	194,757
ขาย	705	705	67,206	236,656
สุทธิ	1,880	1,880	(22,339)	(41,899)

มีแนวโน้มฟื้นตัวหลังอัตราดอกเบี้ยลดลง

เรามิมองที่เป็นกลางต่อกลุ่มธุรกิจที่อยู่อาศัยในปี 2567 หลังจากอุปสงค์ปรับตัวลดลงในปี 2566 เพราะได้รับแรงกดดันจากการปรับขึ้นอัตราดอกเบี้ยและการคุมเข้มสินเชื่อเพื่อที่อยู่อาศัย เราคาดว่ามูลค่าการโอนที่อยู่อาศัยทั้งหมดในประเทศไทย และปริมาณผลในปี 2567 จะเพิ่มขึ้น 3% โดยได้แรงหนุนจากโครงการแนวราบ อย่างไรก็ตาม บริษัทที่อยู่ภายใต้การวิเคราะห์ของเราตั้งเป้าหมายเชิงรุกในการผลักดันยอด presales ให้เติบโต 19% ในปี 2567 โดยได้รับการสนับสนุนจากยอดขายโครงการแนวราบที่ทำจุดสูงสุดใหม่ ซึ่งเรามองว่าเป็นเป้าหมายที่ท้าทาย แม้ยอดขาย presales น่าจะปรับตัวดีขึ้นใน 2H67 โดยได้แรงหนุนจากอุปสงค์ค้าง (pent-up demand) หลังการปรับลดอัตราดอกเบี้ย การบริหารสินค้าคงคลังจะเป็นสิ่งที่ต้องจับตาอย่างใกล้ชิดหลังจากสินค้าคงคลังเพิ่มขึ้น 11% ในปี 2566 เนื่องจากจะมีการเปิดตัวโครงการใหม่มูลค่า 2.44 แสนลบ. (-2%) ออกสู่ตลาดในปี 2567 เมื่อพิจารณาถึงการปรับลดอัตราดอกเบี้ยและการเติบโต เราจึงเลือก AP เป็นหุ้นเด่น และ SPALI จะเข้าอยู่ในเรดาร์การลงทุนตั้งแต่ 2Q67 เป็นต้นไป

อุตสาหกรรมที่อยู่อาศัยจะฟื้นตัวอย่างช้าๆ ในปี 2567 เราคาดว่ามูลค่าการโอนที่อยู่อาศัยทั้งหมดในประเทศไทย และปริมาณผล จะฟื้นตัวอย่างช้าๆ ที่ 3% สู่ 6.54 แสนลบ. ในปี 2567 หลังจากลดลง 4% ในปี 2566 โดยมูลค่าการโอนคอนโดจะอยู่ในระดับทรงตัวที่ 2.35 แสนลบ. ในขณะที่มูลค่าการโอนโครงการแนวราบจะเติบโต 5% สู่ 4.19 แสนลบ.

ตั้งเป้าหมายเชิงรุกผลักดันยอด presales เติบโต...แนวโน้มดีขึ้นใน 2H67 หลังลดดอกเบี้ย บริษัทภายใต้การวิเคราะห์ของเรา (AP, LH, LPN, PSH, QH, SIRI, SPALI) ตั้งเป้าหมาย presales ปี 2567 ที่ 2.14 แสนลบ. (+21%) สูงที่สุดในรอบ 6 ปี โดย 70% เป็นโครงการแนวราบ มูลค่า 1.50 แสนลบ. (+33%) ทำจุดสูงสุดใหม่ และ 30% เป็นคอนโด มูลค่า 6.4 หมื่นลบ. (+1%) สูงที่สุดในรอบ 6 ปี เรามองว่าเป้าหมายดังกล่าวค่อนข้างท้าทาย เนื่องจากยอดขาย presales ในปี 2566 ลดลง 6% แทนที่จะเติบโต 19% ตามเป้าที่วางไว้ โดยหลักๆ ลดลงในปี 2H66 เพราะได้รับแรงกดดันจากการปรับขึ้นอัตราดอกเบี้ยและการคุมเข้มสินเชื่อเพื่อที่อยู่อาศัย เราคาดว่ายอดขาย presales ของกลุ่มที่อยู่อาศัยจะฟื้นตัวใน 2H67 หลังการปรับลดอัตราดอกเบี้ย โดยได้แรงหนุนจากอุปสงค์ค้าง (pent-up demand) อย่างไรก็ตาม เป้ายอดขาย presales โครงการแนวราบยังคงมี downside จากอุปสงค์มีแนวโน้มที่จะชะลอตัวลงในปี 1H67

การบริหารสินค้าคงคลังเป็นปัจจัยสำคัญ ณ สิ้น 3Q66 ดัชนีรวมตลาดอสังหาริมทรัพย์ (หมวดที่อยู่อาศัย) และระดับต่ำสุดในรอบ 7 ไตรมาสที่ 82.5 จุด ขณะที่สินค้าคงคลังที่ยังขายไม่ได้สะสมในกรุงเทพฯ และปริมณฑล และระดับสูงสุดใหม่ที่ 1 ล้านลบ. (+16.5% YoY และ +8.2% QoQ) เพราะได้รับแรงกดดันจากมูลค่าสินค้าคงคลังแนวราบที่ทำจุดสูงสุดใหม่ที่ 7.26 แสนลบ. (+21.7% YoY และ +12.2% QoQ) ในขณะที่บริษัทภายใต้การวิเคราะห์ของเราบริหารสินค้าคงคลังที่ยังขายไม่ได้และอยู่ระหว่างก่อสร้างมูลค่า 3.67 แสนลบ. (+11%) เรามองว่าการบริหารสินค้าคงคลังรวมถึงการเปิดตัวโครงการใหม่ลดลงในปี 2567 จะช่วยหนุนให้สถานะกระแสเงินสดของผู้ประกอบการธุรกิจพัฒนาที่อยู่อาศัยแข็งแกร่งขึ้น ซึ่งจะช่วยป้องกันไม่ให้อัตรากำไรขั้นต้นลดลงต่อไปอีกจากประมาณการปัจจุบันที่ 32.6% (จาก 32.7% ในปี 2566)

ความเสี่ยงและความกังวล ในด้านสถานะทางการเงิน เราเชื่อว่าบริษัทภายใต้การวิเคราะห์ของเราจะสามารถออกหุ้นกู้ใหม่เพื่อทดแทนหุ้นกู้เดิมที่ครบกำหนดอายุในปี 2567 ได้ด้วยอัตราดอกเบี้ยที่สูงขึ้น 20-50bps อีกทั้งยังจะสร้างกระแสเงินสดให้แข็งแกร่งยิ่งขึ้นด้วยการขายสินค้าคงคลัง การปฏิเสธสินเชื่อและการยกเลิกสัญญาจะยังคงอยู่ในระดับสูงในปี 1H67 และจะดีขึ้นหลังจากการปรับลดอัตราดอกเบี้ยในปี 2H67

เลือก AP เป็นหุ้นเด่น และ SPALI จะเข้ามาอยู่ในเรดาร์การลงทุนตั้งแต่ 2Q67 ใน scorecard ปี 2567 ที่เราจัดทำไว้สำหรับกลุ่มที่อยู่อาศัย เรานำปัจจัยดังต่อไปนี้มาประกอบการพิจารณา: การเติบโตของยอด presales, secured revenue, สถานะทางการเงิน และ valuation ด้วยเหตุนี้ เราจึงเลือก **AP (ราคาเป้าหมาย 15 บาท/หุ้น)** เป็นหุ้นเด่น โดยได้รับการสนับสนุนจากการเติบโตและ backlog ที่แข็งแกร่ง รวมถึงสถานะทางการเงินที่มั่นคง นอกจากนี้ **SPALI (ราคาเป้าหมาย 23.80 บาท/หุ้น)** จะเข้ามาอยู่ในเรดาร์การลงทุนหลังจากกำไรผ่านจุดต่ำสุดของปีนี้ใน 1Q67 และบริษัทชำระหนี้งวดแรกสำหรับการขยายการลงทุนในประเทศออสเตรเลียในช่วงต้นเดือนเม.ย.

Valuation summary

	Rating	Price (Bt)	TP (Bt)	ETR (%)	P/E (x) 24F 25F	P/BV (x) 24F 25F
AP	Outperform	10.3	15.0	52.5	5.1 4.8	0.7 0.7
LH	Neutral	7.1	9.0	33.5	11.9 11.2	1.6 1.6
LPN	Underperform	3.5	2.4 (28.6)	16.0	12.0 0.4	0.4 0.4
PSH	Underperform	11.7	9.5 (12.0)	12.5	11.2 0.6	0.6 0.6
QH	Underperform	2.2	2.4	17.5	8.5 8.3	0.7 0.7
SIRI	Neutral	1.7	2.2	41.3	5.8 5.6	0.6 0.6
SPALI	Neutral	20.5	23.8	22.8	6.0 5.5	0.7 0.7
Average					9.4 8.4	0.8 0.7

Source: InnovestX Research

ตีพิมพ์ ตันติวัฒน์

นักวิเคราะห์การลงทุนปัจจัยพื้นฐานด้านหลักทรัพย์

0-2949-1020

termporn.tantivat@scb.co.th

สรุปข่าวในและต่างประเทศ

สรุปข่าวเศรษฐกิจและตลาดต่างประเทศ

เศรษฐกิจโลก	<p>🟢 UNSC ไฟเขียวมติเรียกร้องหยุดยิงในฉนวนกาซา หลังสหรัฐไม่ไว้ใจ คณะมนตรีความมั่นคงแห่งสหประชาชาติ (UNSC) ผ่านมติ 2728 ซึ่งเรียกร้องให้มีการหยุดยิงในฉนวนกาซาโดยทันทีในช่วงเดือนธันวาคม มติดังกล่าวได้รับเสียงสนับสนุน 14 เสียง ขณะที่สหรัฐงดออกเสียง โดยไม่ได้ใช้สิทธิวีโต้แต่อย่างใด - อินโฟเควสท์ (25 มี.ค. 67) - อินโฟเควสท์ (25 มี.ค. 67)</p>
ตลาดเงิน	<p>🔴 ดอลลาร์สหรัฐอ่อนค่าลงเมื่อเทียบกับสกุลเงินหลัก ๆ ในการซื้อขายที่ตลาดปริวรรตเงินตรานิวยอร์กในวันจันทร์ (25 มี.ค.) ขณะที่นักลงทุนจับตาการเปิดเผยดัชนีราคาการใช้จ่ายเพื่อการบริโภคส่วนบุคคล (PCE) ซึ่งเป็นข้อมูลเงินเฟ้อที่ธนาคารกลางสหรัฐ (เฟด) ให้ความสำคัญ ทั้งนี้ ดัชนีดอลลาร์ซึ่งเป็นดัชนีวัดความเคลื่อนไหวของดอลลาร์เมื่อเทียบกับสกุลเงินหลัก 6 สกุลในตะกร้าเงิน ลดลง 0.23% อยู่ที่ระดับ 104.235 - อินโฟเควสท์ (26 มี.ค. 67)</p>
สินค้าโภคภัณฑ์	<p>🟢 สัญญาน้ำมันดิบเวสต์เท็กซัส (WTI) ตลาดนิวยอร์กปิดบวกในวันจันทร์ (25 มี.ค.) หลังจากมีรายงานว่ารัฐบาลรัสเซียมีคำสั่งควบคุมการผลิตน้ำมัน นอกจากนี้ ราคาน้ำมันยังได้แรงหนุนจากข่าวการโจมตีโครงสร้างพื้นฐานด้านพลังงานในรัสเซียและยูเครน ทั้งนี้ สัญญาน้ำมันดิบ WTI ส่งมอบเดือนพ.ค. เพิ่มขึ้น 1.32 ดอลลาร์ หรือ 1.64% ปิดที่ 81.95 ดอลลาร์/บาร์เรล ส่วนสัญญาน้ำมันดิบเบรนท์ (BRENT) ส่งมอบเดือนพ.ค. เพิ่มขึ้น 1.32 ดอลลาร์ หรือ 1.55% ปิดที่ 86.75 ดอลลาร์/บาร์เรล - อินโฟเควสท์ (26 มี.ค. 67)</p> <p>🟢 สัญญาทองคำตลาดนิวยอร์กปิดบวกในวันจันทร์ (25 มี.ค.) โดยตลาดยังคงได้ปัจจัยบวกจากการที่ธนาคารกลางสหรัฐ (เฟด) ส่งสัญญาณปรับลดอัตราดอกเบี้ย 3 ครั้งในปีนี้ ขณะที่นักลงทุนจับตาการเปิดเผยดัชนีราคาการใช้จ่ายเพื่อการบริโภคส่วนบุคคล (PCE) ซึ่งเป็นข้อมูลเงินเฟ้อที่ธนาคารกลางสหรัฐ (เฟด) ให้ความสำคัญ ทั้งนี้ สัญญาทองคำตลาด COMEX (Commodity Exchange) ส่งมอบเดือนเม.ย. เพิ่มขึ้น 16.40 ดอลลาร์ หรือ 0.76% ปิดที่ 2176.40 ดอลลาร์/ออนซ์ - อินโฟเควสท์ (26 มี.ค. 67)</p>
ตลาดหุ้น	<p>🔴 ดัชนีดาวโจนส์ตลาดหุ้นนิวยอร์กปิดลบในวันจันทร์ (25 มี.ค.) เนื่องจากนักลงทุนเทขายทำกำไรหลังจากตลาดพุ่งขึ้นอย่างแข็งแกร่งในสัปดาห์ที่แล้ว ขณะที่นักลงทุนจับตาการเปิดเผยดัชนีราคาการใช้จ่ายเพื่อการบริโภคส่วนบุคคล (PCE) ซึ่งเป็นข้อมูลเงินเฟ้อที่ธนาคารกลางสหรัฐ (เฟด) ให้ความสำคัญ ดัชนีเฉลี่ยอุตสาหกรรมดาวโจนส์ปิดที่ 39,313.64 จุด ลดลง 162.26 จุด หรือ -0.41%, ดัชนี S&P500 ปิดที่ 5,218.19 จุด ลดลง 15.99 จุด หรือ -0.31% และดัชนี Nasdaq ปิดที่ 16,384.47 จุด ลดลง 44.35 จุด หรือ -0.27% - อินโฟเควสท์ (26 มี.ค. 67)</p>

สรุปข่าวเศรษฐกิจและตลาดในประเทศ

เศรษฐกิจไทย	<p>🟢 ดัน "ปุ๋ยคนละครึ่ง" ช่วยชาวนา ร.อ.ธรรมนัส พรหมเผ่า รว.เกษตรและสหกรณ์ เปิดเผยภายหลังเป็นประธานการประชุมคณะอนุกรรมการนโยบายและบริหารข้าวแห่งชาติด้านการผลิต ว่า ที่ประชุมมีมติเห็นชอบโครงการสนับสนุนปุ๋ยลดต้นทุนการผลิตของเกษตรกรผู้ปลูกข้าวปีการผลิต 67/68 โดยสนับสนุนปุ๋ยที่เหมาะสมตามความต้องการของผู้ปลูกข้าวในรูปแบบ "ปุ๋ยคนละครึ่ง" โดยภาครัฐและเกษตรกรจ่ายคนละครึ่งเพื่อสนับสนุนการลดต้นทุนการผลิตให้เกษตรกรลดการใช้ปุ๋ยในปริมาณที่ไม่เหมาะสม ช่วยบรรเทาความเดือดร้อน อีกทั้งยังป้องกันไม่ให้เกิดสภาวะดินเสื่อมสภาพและเพิ่มผลผลิต - ไทยรัฐ (26 มี.ค. 67)</p> <p>🔗 'รัฐบาล' ยืนยันแหล่งเงินพร้อม แจกดิจิทัลวอลเล็ต 50 ล้านคน "คลัง" เผยไตรมาสใหม่ดิจิทัลวอลเล็ต 10,000 บาท "จุลพันธ์" เผยถกชุดบอร์ดชุดใหญ่เคาะ 10 เม.ย.นี้ ชงเข้า ครม. หลังสงกรานต์เตรียมเปิดลงทะเบียนร้านค้า - ประชาชนไตรมาส 3 แจกเงินไม่เกินไตรมาส 4 ปีนี้ รวม 50 ล้านคน อุดที่มาจากเงิน ยืนยันรัฐบาลมีแหล่งเงินแล้ว - กรุงเทพธุรกิจ (26 มี.ค. 67)</p> <p>🔗 ชี 'หมอนทอง' พุง 260 บาท เปิดใหม่ไล่ตัดกัน 'อ่อน' นายภูมิธรรม เวชยชัย รองนายกรัฐมนตรี และ รว.พาณิชย์ เปิดเผยหลังตรวจเยี่ยมผลผลิตทุเรียน จ.จันทบุรีว่า ภายหลังเยี่ยมชมโรงงานแปรรูปทุเรียน พบว่าขณะนี้การรับซื้อทุเรียนหมอนทองราคาสูงถึง 260 บาทต่อกก. เพราะเป็นช่วงต้นฤดูที่ราคาแพง และขอย้ำว่าการตัดทุเรียนในช่วงนี้ต้องขออนุญาตเกษตรกรอำเภอก่อนตัด และตรวจสอบเปอร์เซ็นต์แป้งจากกรมวิชาการเกษตร เพื่อป้องกันไม่ให้มีทุเรียนอ่อน ทำให้คุณภาพลดลง - เดลินิวส์ (26 มี.ค. 67)</p>
SET	<p>🔴 SET ปิดที่ 1,372.49 จุด ลดลง 8.55 จุด (-0.62%) มูลค่าการซื้อขาย 41,151.59 ล้านบาท การซื้อขายหุ้น ดัชนีเคลื่อนไหวแดนลบ โดยดัชนีทำจุดต่ำสุด 1,368.21 จุด ทำจุดสูงสุดที่ 1,385.61 จุด - อินโฟเควสท์ (25 มี.ค. 67)</p>
ALPHAX	<p>🔗 บอร์ด ALPHAX ไฟเขียวส่งบริษัทย่อยเข้าซื้อหุ้น 100% มูลค่า 595.73 ล้านบาท ในบริษัท น้ำสูง 1 ไฮโดรพาวเวอร์ จำกัด เจ้าของโรงไฟฟ้าพลังงานน้ำ ขนาดกำลังการผลิต 15 MW ใน สปป.ลาว ฟากผู้บริหารสิ้นพร้อมธุรกิจพลังงานทดแทนเต็มสปีด เพิ่มรายได้-กำไรใหม่ - ก้นหุ้น (26 มี.ค. 67)</p>
BAM	<p>🔗 "แบม" เดินหน้าจัดตั้ง "เจวีเอเอ็มซี" ร่วมกับแบงก์รัฐ เตรียมชงบอร์ดอนุมัติต้นพ.ค.นี้ หากไม่ทันเสนอบอร์ดนัดพิเศษอีกครั้ง ซึ่งหวังผ่านอนุมัติพร้อมจัดตั้งบริษัท ก่อนขอยื่นไลเซนส์ สปก. ภายในไตรมาส 2 ปี 67 คาดใช้เงิน ลงทุนเฟสแรก 500-1,000 ล้านบาท รับแผนธุรกิจปีนี้ลุยซื้อหนี้เสีย "หมื่นล้าน" ปีนี้คาด ธนาคารช่วยเหลือหนี้ไม่ต่ำกว่า 1.5 แสนล้าน - กรุงเทพธุรกิจ (26 มี.ค. 67)</p>
GULF	<p>🔗 GULF เตรียมขายหุ้นกู้ 5 ชุด มูลค่าไม่เกิน 1.5 หมื่นล้านบาท - หุ้นกู้สำรองขาย 5 พันล้านบาท รวมเสนอขายทั้งสิ้นไม่เกิน 2 หมื่นล้านบาท ภายในวันที่ 27-29 มีนาคมนี้ หวังนำเงินชำระคืนหุ้นกู้ - ขยายธุรกิจ - ก้นหุ้น (26 มี.ค. 67)</p>

สรุปข่าวเศรษฐกิจและตลาดในประเทศ (ต่อ)

HL	↔ HL ปักเป่ารายได้ปีนี้โตไม่ต่ำกว่า 10% หลังขยายสาขาเพิ่มเป็น 70 แห่ง พร้อมคลอดโปรดัคต์ใหม่ทำเงิน หนุนมาร์จิ้นและระดับ 23% ฟากผู้บริหารส่งซิกผลงานโค้งแรกปีนี้สดใส รับอานิสงส์จากมาตรการ Easy e-Receipt – ก้นหูน (26 มี.ค. 67)
KK	↔ KK ส่งซิกยอดขายไตรมาส 1/2567 ตามแผนมีลุ่มผลงานพลิกบวก สินค้าขายปลีกช่วง 2 เดือนแรกของปีนี้สดใ้ยอดซื้อคึกคัก ส่วนทั้งปี 2567 บิ๊กบอส "กวิศพงษ์ สิริธนนทสกุล" ตั้งเป้ายอดขายโต 12% จับตางบรัฐไหลออก เชื้อกระตุ้นเศรษฐกิจ หนุนกำลังซื้อฟื้น เดินหน้าขยายสาขาเพิ่มอีก 2 แห่ง จากปัจจุบันที่ 36 สาขา คาดใช้เงินลงทุน 30 ล้านบาท – ก้นหูน (26 มี.ค. 67)
NYT	↔ NYT ลั่นรถอีวีผ่านท่าเทียบเรือเพียบ เตรียมพร้อมรับมือออเดอร์มอเตอร์ไซค์ต้นนำเข้ารถอีวีอีกระลอก ชูโอกาสส่งออกรถอีวีในอนาคตด้วย แยมรถผ่านท่าเทียบเรือ.พ.ที่ 80,000 คัน คาดทั้งปีกลับมาระดับปกติแล้ว – ก้นหูน (26 มี.ค. 67)
ONEE	↔ ONEE ลุยพัฒนาคอนเทนต์ซีรีส์ยูริ หวังขึ้นแท่นเบอร์ 1 ในไทย หลังประสบความสำเร็จคอนเทนต์ซีรีส์สวย รับนโยบาย "ซอฟต์แวร์พาวเวอร์" หนุนธุรกิจบริหารศิลปิน และอีเวนต์ไอเทรนด์ – ก้นหูน (26 มี.ค. 67)
SONIC	↔ SONIC คาดผลงานโค้งแรกสดใส รับอานิสงส์โลจิสติกส์ดีต่อจากปลายปี 2566 ตั้งเป้ารายได้ปี 2567 โต 15% ด้าน "สันติสุข โขธาอากาศันท์" พ่อทัพใหญ่สั่งลุยเดินหน้าขยายฐาน แยมแผนศึกษาลงทุนธุรกิจใหม่ ไม่เกี่ยวเนื่องกับโลจิสติกส์ ยันเตรียมเงินพร้อมลงทุน ดีอีต้า – ก้นหูน (26 มี.ค. 67)
SUSCO	↔ SUSCO ล้นปี 2567 รายได้เติบโต 10% จากปีก่อน รับผิดชอบน้ำมันสดใส-อีวียังโดดเด่นต่อเนื่อง ล่าสุดผนึกพันธมิตรลุยแตกไลน์สีสซึ่งต่อยอดอีวี-อิพฐานเพิ่ม เดินหน้าเปิดโชว์รูม BYD เต็มพิภพ วางหมากเตะ 12 สาขาในสิ้นปีนี้ – ก้นหูน (26 มี.ค. 67)
TU	↔ TU รับทรัพย์บาทอ่อน หนุนยอดส่งออกพุ่ง พร้อมปีกรงปีนี้รายได้โต 4% จากปีก่อน รับธุรกิจทุกกลุ่มโตต่อเนื่อง ผู้บริหาร "กัญญาดา แสงศักดาหาญ" เดินหน้าควักงบ 4.5 พันล้านบาท เสริมทัพรอบด้าน ปูทางโคจรรายได้เพิ่ม – ก้นหูน (26 มี.ค. 67)
VGI	↔ "กวิน" ยอมรับวีจีไอขายหุ้น "เคอรี่" เกลี้ยงพอร์ตแล้ว รับเงินสด 1,480 ล้านบาท มั่นใจแนวโน้มผลประกอบการ VGI ปีนี้พลิกเป็นกำไร ไร้ตั้งด้อยค่าเหมือนปีก่อน ธุรกิจโฆษณาขึ้นหม้อทำกำไรต่อเนื่อง ส่วนบีทีเอสขายหุ้น KEX แค่ว่าบางส่วน เผยกรณีเข้าซื้อหุ้น BTS ในกระดานเพิ่มต่อเนื่อง 11 ล้านบาท ถือเป็นการลงทุนปกติ ไม่มีนัยสำคัญ – ข่าวหุ้น (26 มี.ค. 67)

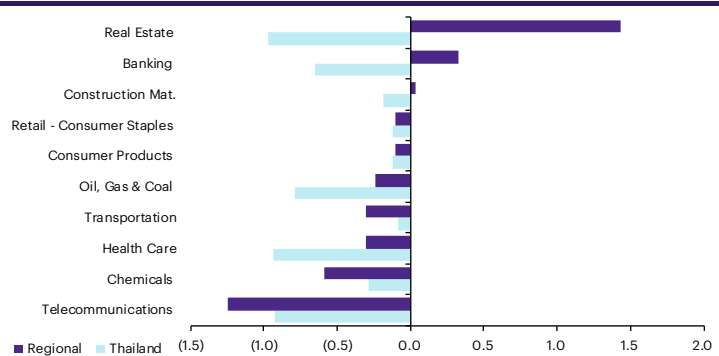
Update ภาพตลาด

การเคลื่อนไหวของตลาดทั่วโลก

	25-Mar	Index	Chg (pts)	Performance (%)				PE (x)		EPS gth (%)		PBV (x)		ROE (%)	
				1D	WTD	MTD	YTD	24F	25F	24F	25F	24F	25F	24F	25F
S&P 500		5,218	(15.99)	(0.3)	(0.3)	2.4	9.4	21.8	19.1	8.2	14.1	4.3	3.9	18.5	18.9
Euro Stoxx 600		510	0.22	0.0	0.0	3.1	6.4	14.0	12.1	(2.4)	14.9	1.9	1.8	12.9	13.3
Japan		40,414	(474.31)	(1.2)	(1.2)	3.2	20.8	23.9	21.1	37.8	13.7	2.2	2.0	9.3	9.6
Hang Seng		16,474	(25.83)	(0.2)	(0.2)	(0.2)	(3.4)	8.1	7.4	11.9	9.7	0.9	0.8	10.5	10.3
MSCI Asia x J		653	0.00	0.0	0.0	2.1	1.8	13.4	11.3	21.2	18.9	1.5	1.3	10.8	11.5
Philippines		6,853	(28.87)	(0.4)	(0.4)	(1.3)	6.2	11.7	10.7	17.4	9.2	1.4	1.3	12.0	12.1
Indonesia		7,378	27.61	0.4	0.4	0.8	1.4	14.3	13.0	31.6	10.1	2.2	1.9	8.7	13.5
Malaysia		1,538	(4.85)	(0.3)	(0.3)	(0.9)	5.7	13.8	12.8	0.7	7.6	1.3	1.2	9.6	9.6
Thailand		1,372	(8.55)	(0.6)	(0.6)	0.1	(3.1)	14.6	13.1	14.1	11.2	1.3	1.3	9.1	9.6
Asean 4 - simple avg.				(0.2)	(0.2)	(0.3)	2.6	13.6	12.4	16.0	9.5	1.6	1.4	9.8	11.2
China		3,026	(21.73)	(0.7)	(0.7)	0.4	1.7	10.6	10.5	28.5	1.0	1.2	1.1	10.2	10.9
India		72,832	0.00	0.0	0.0	0.5	0.8	24.0	18.5	8.1	29.4	3.2	2.9	15.5	16.2
Singapore		3,198	(19.87)	(0.6)	(0.6)	1.8	(1.3)	10.5	10.1	3.3	4.3	1.0	1.0	9.9	9.9
Taiwan		20,192	(36.18)	(0.2)	(0.2)	6.5	12.6	18.5	15.5	27.6	19.5	2.4	2.3	13.1	14.6
Korea		2,738	(10.99)	(0.4)	(0.4)	3.6	3.1	10.9	9.1	66.5	18.7	0.9	0.9	8.2	9.6
Others				(0.4)	(0.4)	2.5	3.4	14.9	12.8	26.8	14.6	1.8	1.6	11.4	12.2

การเคลื่อนไหวรายกลุ่มอุตสาหกรรมของตลาดหุ้นภูมิภาค

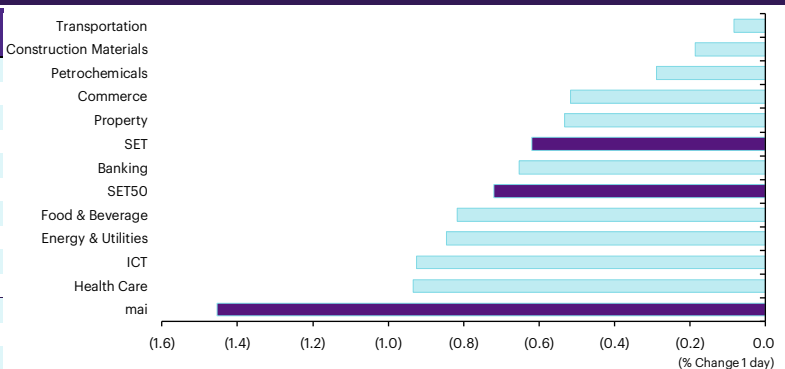
	Price performance (%) *			
	25-Mar	WoW	MoM	YTD
Banking	0.33	0.44	1.11	3.25
Chemicals	(0.59)	(1.34)	4.55	(8.76)
Construction Mat.	0.03	(0.56)	1.08	(2.19)
Consumer Products	(0.10)	(1.36)	0.26	(6.09)
Health Care	(0.30)	(0.93)	0.01	(5.56)
Oil, Gas & Coal	(0.24)	(0.95)	1.85	(2.71)
Real Estate	1.43	1.25	3.69	(1.84)
Retail - Consumer Staples	(0.10)	(1.36)	0.26	(6.09)
Telecommunications	(1.25)	(0.53)	4.77	(2.52)
Transportation	(0.30)	(0.74)	(0.35)	(3.80)



* การเคลื่อนไหวรายกลุ่มอุตสาหกรรมของตลาดหุ้นภูมิภาค (%) อ้างอิงสกุล US\$ และการเคลื่อนไหวรายกลุ่มอุตสาหกรรมของตลาดหุ้นไทย (%) อ้างอิงสกุลบาท

การเคลื่อนไหวรายกลุ่มอุตสาหกรรมของตลาดหุ้นไทย

	Price performance (%)			
	25-Mar	WoW	MTD	YTD
Banking	(0.65)	0.19	0.28	(3.02)
Commerce	(0.52)	(3.52)	(3.65)	(2.27)
Construction Materials	(0.19)	(4.04)	(3.31)	(11.88)
Energy & Utilities	(0.85)	(1.45)	0.21	(2.83)
Food & Beverage	(0.82)	(1.10)	(2.50)	(5.94)
Health Care	(0.93)	(2.04)	0.16	(0.47)
ICT	(0.93)	(1.21)	2.19	1.88
Petrochemicals	(0.29)	(0.98)	2.94	(3.19)
Property	(0.53)	(0.49)	(1.01)	(4.17)
Transportation	(0.08)	(1.14)	1.93	4.65
SET	(0.62)	(0.97)	0.13	(3.06)
SET50	(0.72)	(0.83)	0.66	(3.83)
MAI	(1.45)	(1.99)	(1.36)	(0.58)



มูลค่าการซื้อขาย 10 อันดับ

Stock	Price (Bt)	Value (Btmn)	Chg (%)
PTT	33.75	2,350.97	(0.74)
ADVANC	208.00	1,559.55	(0.48)
KTB	16.80	1,443.29	-
BH	222.00	1,258.28	(2.20)
CPALL	54.50	1,276.62	0.46
BBL	138.50	1,191.33	(1.42)
KBANK	122.00	1,114.23	(1.61)
DELTA	73.00	1,105.97	0.34
PTTEP	151.00	1,059.30	(0.66)
SCB	114.50	1,032.79	(0.87)

ราคาเพิ่มขึ้น 10 อันดับ

Stock	Price (Bt)	Value (Btmn)	Chg (%)
TWZ	0.04	0.30	33.33
URBNPF	0.47	0.65	30.56
TPOLY	1.57	167.35	23.62
CPT	0.78	42.05	11.43
PPP	2.06	3.30	8.99
AMANAHA	2.36	47.87	7.27
MALEE	14.70	205.01	6.52
TRUBB	1.66	36.29	6.41
SE-ED	2.36	0.06	6.31
CKP	4.06	81.22	6.28

ราคาลดลง 10 อันดับ

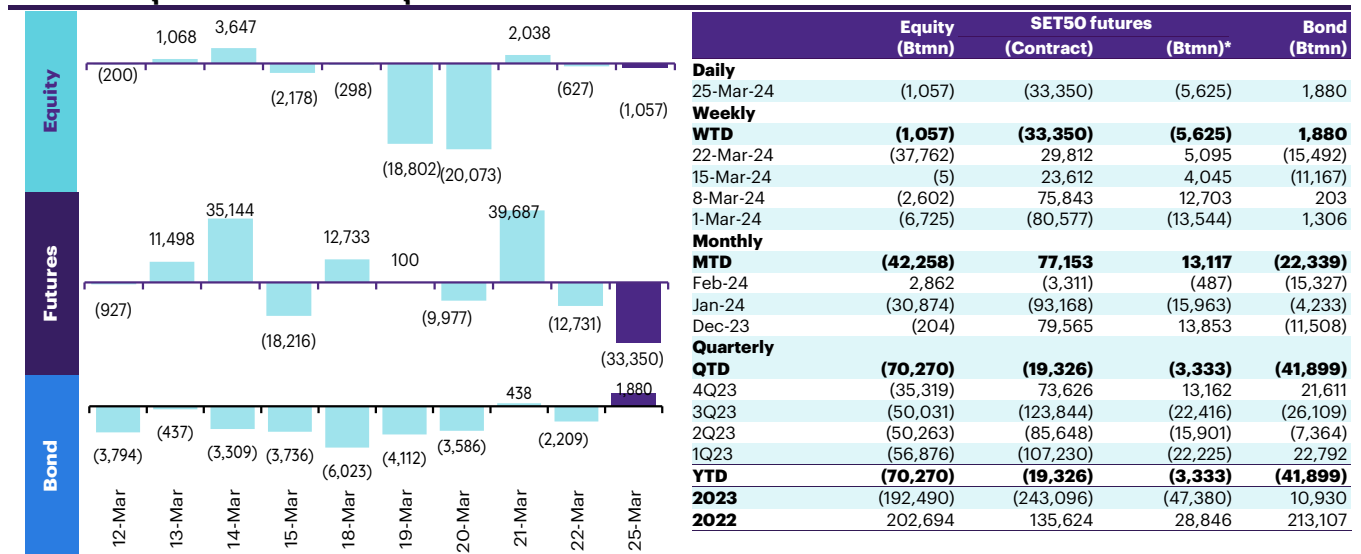
Stock	Price (Bt)	Value (Btmn)	Chg (%)
OCC	11.30	0.04	(14.39)
ROCK	11.20	0.07	(10.40)
ORN	1.18	58.23	(9.92)
BWG	0.56	43.45	(9.68)
BKGI	3.76	924.21	(9.62)
MDX	4.06	33.16	(8.56)
SAM	0.46	1.80	(8.00)
WIN	0.61	0.69	(7.58)
TRITN	0.13	5.36	(7.14)
PERM	0.93	4.72	(7.00)

ทิศทางของกระแสเงินทุนต่างชาติ

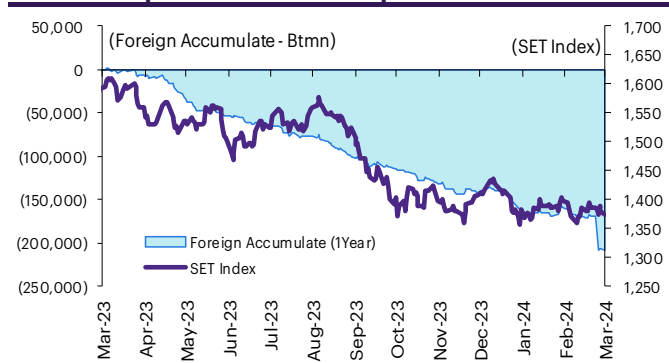
การเคลื่อนย้ายเงินทุนต่างชาติในตลาดหุ้นภูมิภาค

(US\$ Mn)	Thailand	Indonesia	Philippines	Malaysia	Vietnam	India	Taiwan	South Korea	Japan
Daily									
25-Mar-24	(29)	(20)	(4)		(22)		(280)	114	
22-Mar-24	(17)	24	(10)	33	(19)		138	458	
21-Mar-24	56	35	8	61	(14)	(160)	529	1,678	
20-Mar-24	(556)	23	7	(1)	(23)	(270)	(1,007)	640	
19-Mar-24	(521)	48	4	(106)	(35)	163	(799)	(241)	
Weekly									
WTD	(29)	(20)	(4)	(66)	(22)	(407)	(280)	114	(9,807)
15-Mar-24	(0)	475	(56)	(88)	(106)	2,302	(497)	(771)	(9,807)
8-Mar-24	(72)	43	31	(320)	(40)	1,937	3,436	434	2,561
1-Mar-24	(188)	(193)	22	(106)	4	818	(11)	756	1,891
23-Feb-24	249	65	30	164	(59)	570	567	741	(1,369)
Monthly									
MTD	(1,171)	610	(8)	(517)	(287)	4,093	1,479	2,390	(5,355)
Feb-24	82	646	129	277	(113)	483	3,390	6,120	7,415
Jan-24	(870)	534	80	145	7	(3,141)	1,433	2,254	17,148
Dec-23	(2)	497	18	56	(411)	7,024	5,361	3,637	(8,192)
YTD	(1,959)	1,790	200	(95)	(393)	1,436	6,302	10,763	19,207

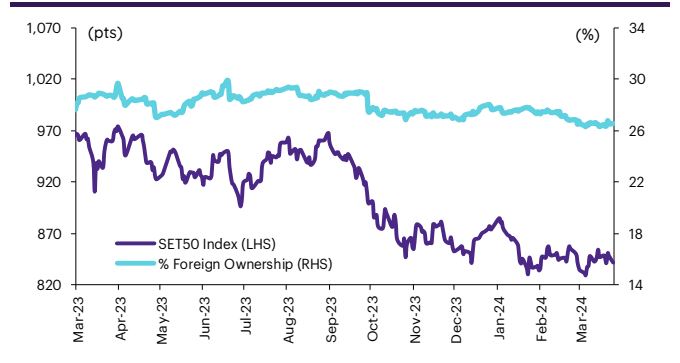
ยอดซื้อขายสุทธิรายวันของนักลงทุนต่างชาติในประเทศไทย



การซื้อขายสุทธิสะสมของนักลงทุนต่างชาติ และ SET



SET50 และสัดส่วนการถือครองของต่างชาติ (ไม่รวม NVDR)



การซื้อขายสุทธิของนักลงทุนต่างชาติ

สัดส่วนการถือครองหุ้นของนักลงทุนต่างชาติเปลี่ยนแปลงมากที่สุด 10 อันดับ

	Fgn hld (%)	Δ Fgn (M.shares)	Buy* (Btmn)
AWC	11.55	46.86	185
PTTEP	13.38	1.00	151
ADVANC	36.87	0.46	95
PTT	8.46	2.21	75
CPF	23.62	3.59	66
STA	14.96	3.03	61
CRC	14.58	1.40	50
BBL	27.12	0.35	48
WHA	15.11	7.26	35
GULF	35.84	0.55	25

ชื่อ-ขาย (สุทธิ) สูงสุด 10 อันดับ NVDR

	Fgn hld (%)	Δ Fgn (M.shares)	Sell* (Btmn)		Buy* (Btmn)	Sell* (Btmn)
CPALL	27.48	(10.53)	(574)	TRUE	261	HANA (118)
KBANK	42.03	(2.41)	(295)	BBL	199	DELTA (114)
CPALL	27.48	(10.53)	(574)	MINT	145	SCGP (111)
KTB	9.44	(10.99)	(185)	CPALL	111	KBANK (108)
SCGP	3.68	(5.79)	(168)	LH	89	SCB (88)
CPN	19.61	(1.32)	(83)	KTB	78	TISCO (84)
AOT	8.48	(1.09)	(71)	AMATA	63	ADVANC (80)
SCB	19.04	(0.61)	(70)	ICHI	58	IVL (74)
BCP	17.58	(1.38)	(61)	GLOBAL	51	KCE (62)
MINT	30.99	(1.78)	(58)	TOP	47	OR (61)

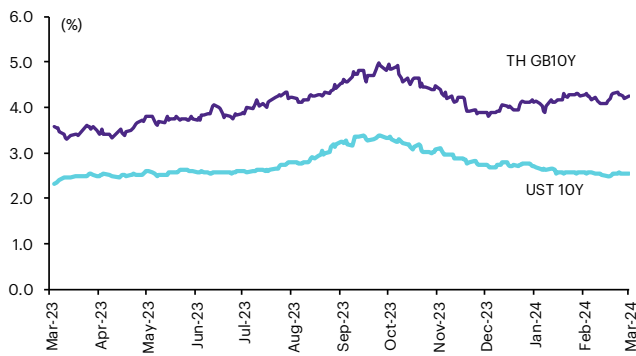
* ประมาณการโดย InnovestX Research

Update ราคาสินทรัพย์ประเภทต่างๆ

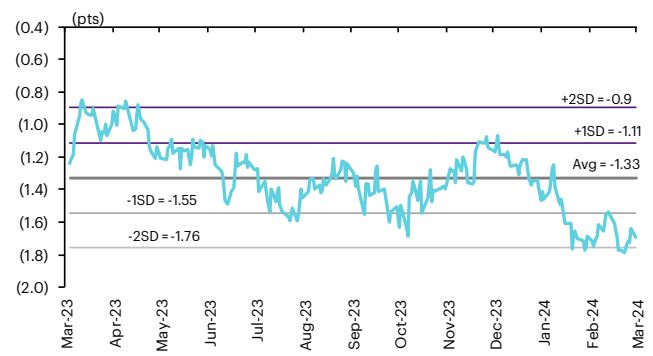
ดัชนีชี้วัดที่สำคัญ

	ราคาปิด	25 ปี.ค.	WoW	MoM	YoY	YTD
ดัชนีความเชื่อมั่น						
VIX Index	13.19	1.00	(7.96)	(4.07)	(39.33)	5.94
Europe CDS (bps)	55.124	(0.28)	2.37	1.09	(41.83)	(3.46)
LIBOR OIS Spread (bps)	0	0.00	0.00	0.00	(25.77)	0.00
TED Spread (bps)	0.2209	0.86	1.64	2.70	(26.79)	(3.98)
อัตราแลกเปลี่ยน:						
Dollar Index	104.23	(0.19)	0.62	0.26	1.08	2.81
สหรัฐดอลลาร์/บาท	36.33	(0.02)	1.08	1.21	6.20	5.71
ยูโร/สหรัฐดอลลาร์	1.08	0.30	(0.34)	0.17	0.72	(1.81)
สหรัฐดอลลาร์/เยนญี่ปุ่น	151.37	(0.04)	1.52	0.61	15.81	7.35
ตราสารหนี้: (เปลี่ยนแปลง basis points)						
อัตราอ้างอิงพันธบัตรรัฐบาลไทย 2 ปี	2.16%	0.17	1.60	0.63	43.70	(18.57)
อัตราอ้างอิงพันธบัตรรัฐบาลไทย 10 ปี	2.55%	(0.52)	1.06	(1.13)	23.80	(14.56)
อัตราอ้างอิงพันธบัตรรัฐบาลสหรัฐ 2 ปี	4.59%	(0.47)	(13.25)	(9.66)	82.42	33.28
อัตราอ้างอิงพันธบัตรรัฐบาลสหรัฐ 10 ปี	4.25%	4.14	(7.48)	(0.46)	86.92	35.89
สินค้าโภคภัณฑ์:						
CRB Index	534.33	(0.12)	(0.43)	2.55	(1.92)	4.70
ทองคำแท่ง (ดอลลาร์ต่อออนซ์)	2,172.45	0.36	0.49	6.73	9.88	5.32
ค่าการกลั่น (ดอลลาร์ต่อบาร์เรล)	6.79	13.17	(0.29)	0.15	(20.95)	7.95
น้ำมันตลาดดูไบ (ดอลลาร์ต่อบาร์เรล)	84.03	(0.13)	(0.52)	(4.11)	7.93	8.66
น้ำมันตลาดนิวยอร์ก (ดอลลาร์ต่อบาร์เรล)	81.95	1.64	(0.93)	7.14	18.32	69.18
ค่าระวางเรือ (จุด)	2,123.00	(3.32)	(12.24)	13.77	42.58	1.38

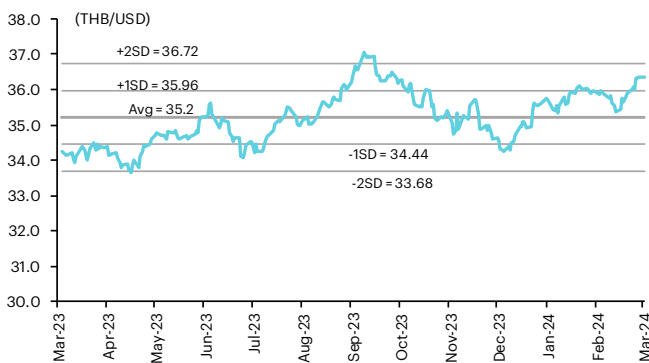
อัตราผลตอบแทนพันธบัตร 10 ปี ของไทยและสหรัฐฯ



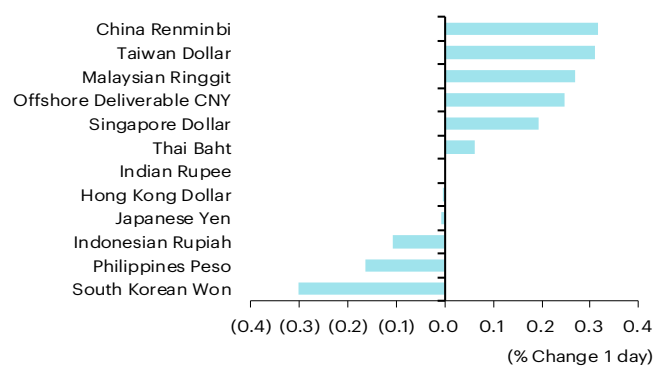
ผลต่างอัตราผลตอบแทนพันธบัตร 10 ปี ของไทยและสหรัฐฯ



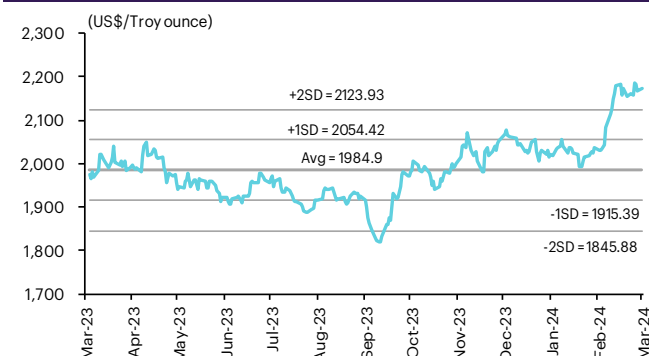
อัตราแลกเปลี่ยน THB/USD



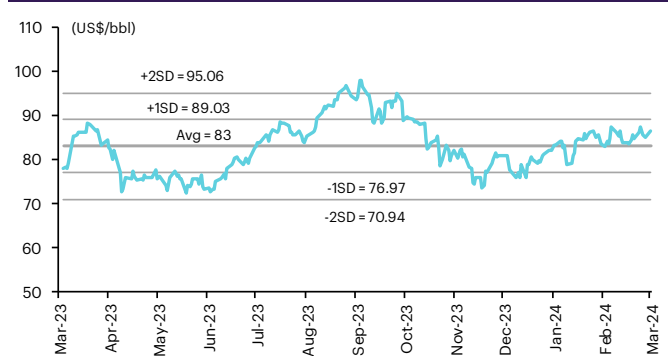
การเคลื่อนไหวของอัตราแลกเปลี่ยนในภูมิภาคต่อดอลลาร์ สรอ



ทองคำ



น้ำมันดิบ Brent



Note: Standard deviation (SD) ไม่ใช่สัญญาณให้ซื้อหรือขาย

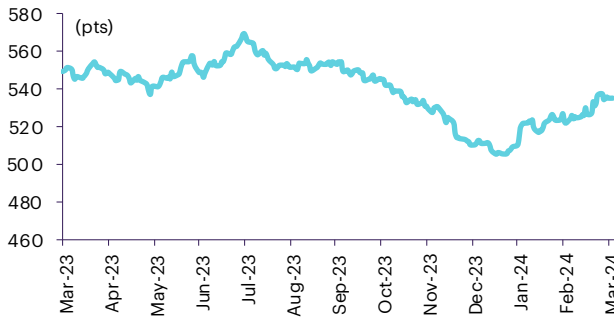
Update ราคาสินค้าโภคภัณฑ์

	As of 25-Mar-24	-1W %	Avg. Price QTD in 1Q24	% QoQ	% YoY	Avg. Price in '23	% YoY	Avg. Price in '24	% YoY	Update
CRB Index	534.33	(0.3)	520.19	(2.2)	(5.7)	546.31	(7.81)	520.19	(4.8)	Daily
Energy Prices										
Crude Oil - Dubai (US\$/bbl)	85.38	0.3	81.23	(3.1)	2.2	81.93	(15.62)	81.23	(0.9)	Daily
Brent Crude (US\$/bbl)	86.36	1.9	82.83	(1.6)	2.0	82.60	(18.40)	82.83	0.3	Daily
West Texas Int. Cushing (US\$/bbl)	82.84	2.2	76.64	(2.3)	(5.6)	77.59	(17.93)	76.64	(1.2)	Daily
Crude Oil - Asia-Pacific Tapis Oil Spot (US\$/bbl)	90.15	0.2	85.98	(3.5)	5.9	86.52	(19.56)	85.98	(0.6)	Daily
Natural Gas Henry Hub (US\$/mmBTU)	1.62	(2.6)	2.02	(27.8)	(40.1)	3.10	(22.39)	2.02	(34.8)	Daily
Coal Price NEX (US\$/MT)	126.04	(5.6)	129.59	(5.0)	(51.2)	178.13	(51.19)	129.59	(27.3)	Friday
Oil Product Prices and Gross Refinery Margin										
Gas Oil 500 ppm Sulfur Singapore (US\$/bbl)	100.26	(1.1)	101.21	(3.3)	(4.3)	103.11	(21.20)	101.21	(1.8)	Daily
Gas Oil - Dubai (US\$/bbl)	14.88	(8.2)	19.97	(4.1)	(23.8)	21.18	(37.25)	19.97	(5.7)	Daily
Gasoline, 92 RON Spot (US\$/bbl)	100.26	3.2	101.21	(3.3)	(4.3)	103.11	(21.20)	101.21	(1.8)	Daily
Gasoline - Dubai (US\$/bbl)	14.88	23.6	19.97	(4.1)	(23.8)	21.18	(37.25)	19.97	(5.7)	Daily
Fuel Oil 180 Singapore Spot (US\$/bbl)	75.07	0.6	69.50	(33.6)	10.9	70.05	(12.98)	69.50	(0.8)	Daily
Fuel Oil - Dubai (US\$/bbl)	(10.31)	(2.3)	(11.73)	(9.0)	(30.4)	-11.88	(28.43)	(11.73)	(1.3)	Daily
Jet Kerosene - Spot Price (US\$/bbl)	101.89	(1.7)	102.65	(4.9)	(4.4)	105.01	(16.72)	102.65	(2.2)	Daily
Jet Kerosene - Dubai (US\$/bbl)	16.51	(10.5)	21.41	(11.0)	(23.2)	23.08	(20.38)	21.41	(7.2)	Daily
SG Refinery Margin (US\$/bbl)	6.79	(0.3)	5.47	(42.7)	(33.7)	6.86	95.65	7.45	8.70097	Daily
Olefins Product Prices and Spread										
Ethylene, FOB Japan Spot (US\$/MT)	900	0.0	889	(4.0)	3.5	835	(16.61)	889	6.6	Tuesday
Ethylene Spread (US\$/MT)	182	3.3	206	318.3	28.4	181	(14.77)	206	13.7	Daily
Propylene (Olefins), FOB Japan Spot (US\$/MT)	830	0.0	821	(0.3)	(11.0)	848	(14.27)	821	(3.2)	Tuesday
Propylene Spread (US\$/MT)	112	5.4	137	(16.7)	(38.6)	195	(3.11)	137	(29.4)	Daily
Naphtha - Singapore Spot FOB (US\$/MT)	718	(0.8)	684	3.8	(2.2)	654	(17.11)	684	4.6	Daily
Polyolefins Prices and Spread										
Polye HDPE SE Asia (US\$/MT)	1,040	0.0	1,020	8.5	(4.8)	1,033	(12.49)	1,020	(1.3)	Tuesday
HDPE-Naphtha Spread (US\$/MT)	322	1.8	336	215.1	(9.6)	379	(3.18)	336	(11.4)	Daily
Polye LDPE-Film, CFR SE Asia Spot (US\$/MT)	1,140	0.0	1,090	6.7	(5.1)	1,053	(26.77)	1,090	3.6	Tuesday
LDPE-Naphtha Spread (US\$/MT)	422	1.4	407	171.9	(9.7)	399	(38.51)	407	1.9	Daily
PP Film, Spot South East Asia (US\$/MT)	1,000	0.0	988	2.9	(7.6)	999	(14.92)	988	(1.1)	Tuesday
PP Spread (US\$/MT)	282	2.1	304	0.9	(17.8)	345	(10.45)	304	(11.9)	Daily
MEG Prices and Spread										
MEG, CFR South East Asia (US\$/MT)	555	0.0	550	11.8	4.7	500	(14.40)	550	9.8	Tuesday
MEG Spread (US\$/MT)	-3	0.0	-2	(95.2)	(76.8)	-17	(52.64)	-2	n.m.	Tuesday
Aromatics Product Prices and Spread										
Paraxylene, FOB USG Spot (US\$/MT)	1,110	0.0	1,095	(62.4)	(0.3)	1,103	(12.51)	1,095	(0.7)	Tuesday
Paraxylene Spread (US\$/MT)	389	(0.5)	409	7.7	(4.2)	411	(7.19)	409	(0.4)	Tuesday
Paraxylene - 92 RON Spread (US\$/MT)	255	(9.3)	232	19.0	17.6	224	54.61	232	3.9	Daily
Toluene, FOB Korea Spot (US\$/MT)	905	0.0	884	2.1	0.9	892	(7.35)	884	(0.9)	Tuesday
Benzene, CFR Japan Spot (US\$/MT)	1,070	0.0	1,013	9.9	6.8	918	(13.13)	1,013	10.3	Tuesday
Benzene Spread (US\$/MT)	430	0.7	405	20.8	20.6	344	(6.34)	405	17.8	Daily
Benzene - 92 RON Spread (US\$/MT)	215	(10.9)	150	420.4	220.5	38	(164.71)	150	288.8	Daily
Condensate (US\$/MT)	721	0.3	687	(3.1)	2.1	692	(15.39)	687	(0.8)	Daily
PTA Prices and Spread										
PTA, CFR South East Asia (US\$/MT)	785	0.0	783	0.7	(2.4)	802	(9.43)	783	(2.3)	Tuesday
PTA Spread (US\$/MT)	41	0.0	49	0.8	(25.6)	62	55.13	49	(20.8)	Tuesday
PVC Prices and Spread										
PVC, CFR South East Asia (US\$/MT)	800	0.0	781	(1.5)	(13.1)	844	(26.72)	781	(31.8)	Tuesday
Ethylene Spread (US\$/MT)	618	(0.9)	576	(3.5)	(22.1)	663	(29.41)	576	(13.2)	Tuesday
Ethylene Dichloride CFR Far East Asia (US\$/MT)	345	0.0	347	18.5	19.6	293	(45.94)	347	18.3	Tuesday
Metal										
Gold (US\$/Troy Ounce)	2,172	0.7	2,065	4.4	9.2	1,943	7.82	2,065	6.3	Daily
LME Copper 3 Month Rolling Forward (US\$/MT)	8,847	(2.5)	8,524	3.2	(4.8)	8,526	(3.17)	8,524	(0.0)	Daily
Silver Future (US\$/Troy Ounce)	25	(2.2)	24	(1.3)	4.5	24	n.a.	24	(3.1)	Daily
China Composite Steel Prices (CNY/MT)	4,058	0.7	4,235	0.5	(5.9)	4,259	(10.71)	4,235	(0.6)	Daily
Agriculture Prices										
Malaysian Crude Palm Oil Spot Price(MYR/MT)	4,340	0.0	3,980	8.2	(0.8)	3,834	(25.34)	3,980	3.8	Daily
SGX Ribbed Smoked Sheet 3 (RSS3) Futures (US\$/KG.)	266	0.8	211	26.9	31.0	159	(13.70)	211	33.2	Daily
Sugar #11 (US\$/LB)	22	(0.7)	22	(9.8)	21.0	22	31.49	22	(1.2)	Daily
Freight Rate										
Baltic Freight Index: BDIY	2,123	(10.6)	1,825	(10.4)	79.2	1,394	(27.83)	1,825	31.0	Daily
Baltic Supramax Index: BSI58	1,383	4.3	1,173	(9.3)	26.6	1,030	(48.65)	1,173	13.9	Daily

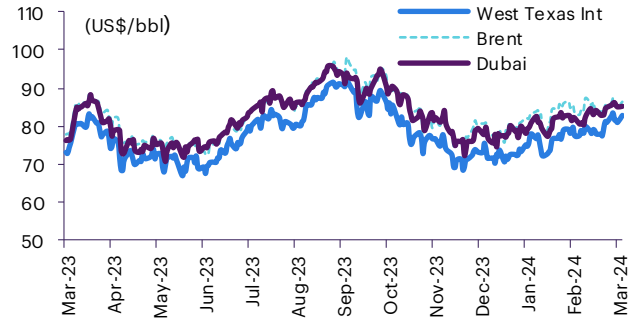
ที่มา: Bloomberg Finance L.P., TQ Professional, BANPU และ InnovestX Research

Update ราคาสินค้าโภคภัณฑ์

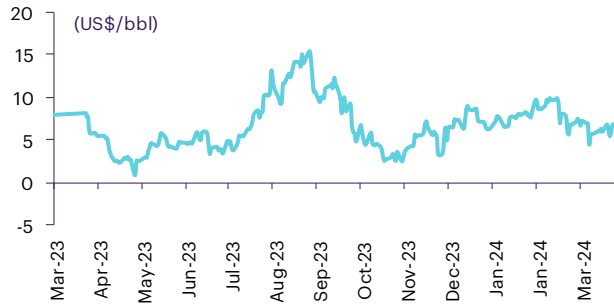
CRB US Spot All Commodities Price Index



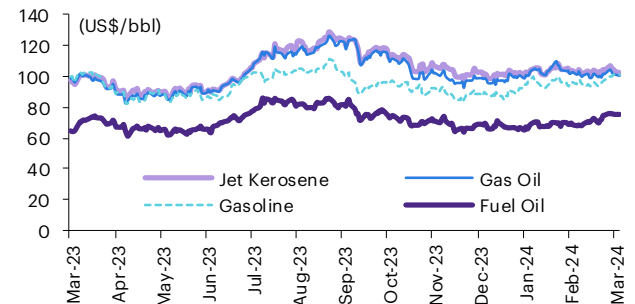
Crude prices



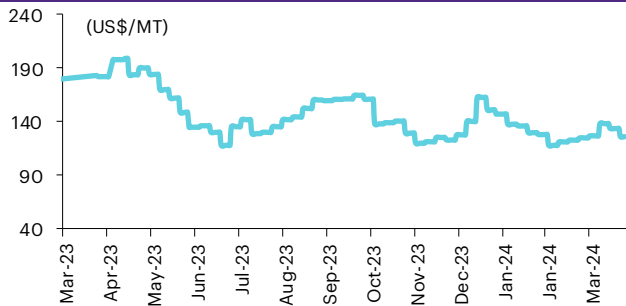
SG Dubai Hydrocracking Refinery Margin



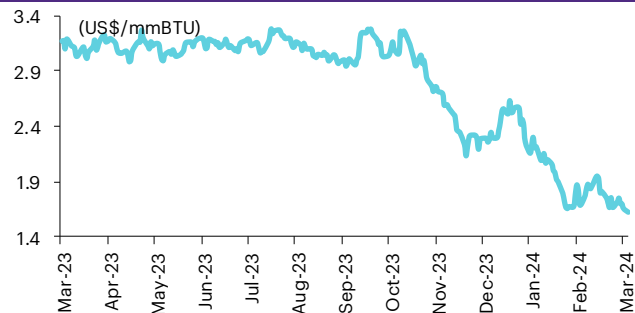
Oil product prices



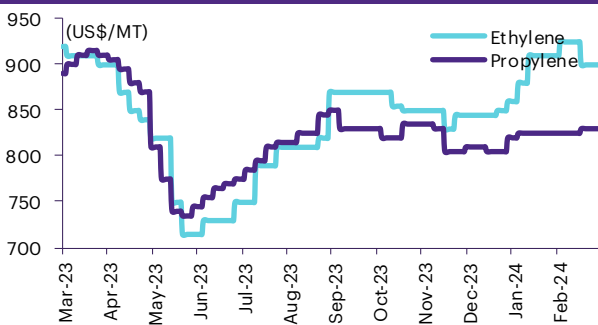
Coal price (NEX)



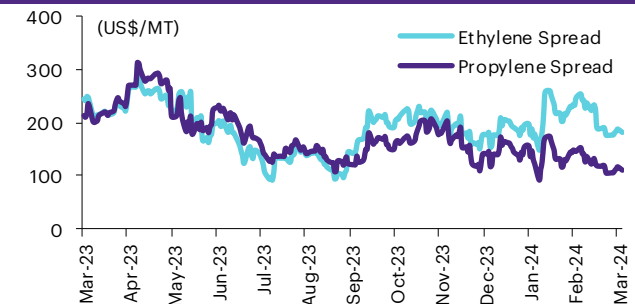
Natural gas prices (Henry hub)



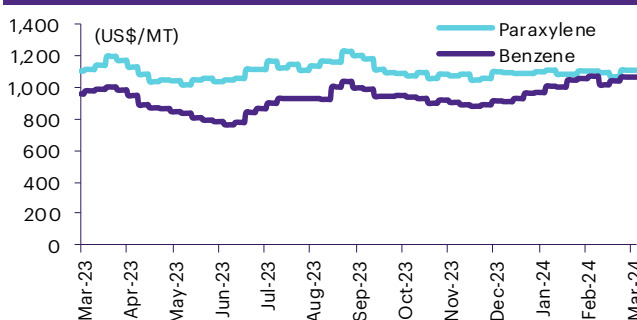
Olefins prices



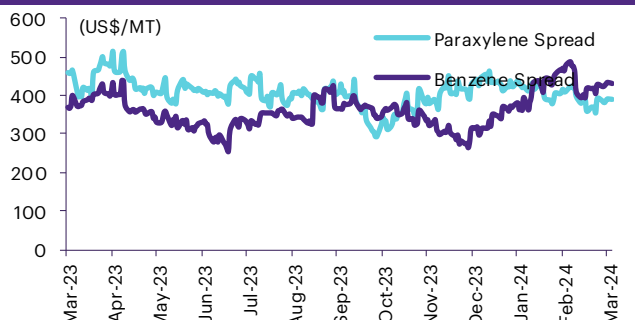
Olefins spreads



Aromatics prices

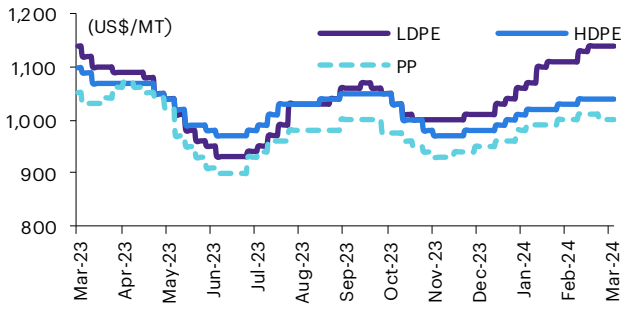


Aromatics spreads

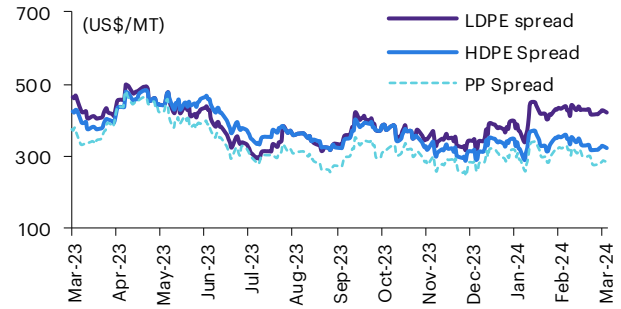


Update ราคาสินค้าโภคภัณฑ์

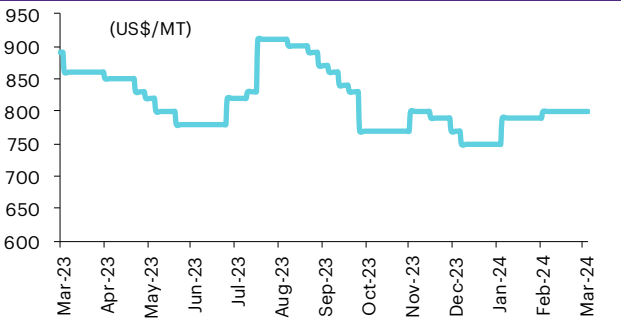
Polyolefins prices



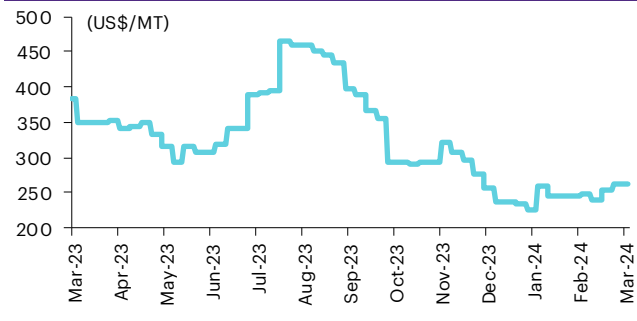
Polyolefins-Naphtha spreads



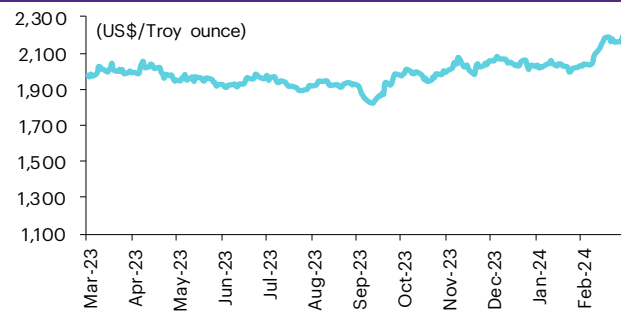
PVC price



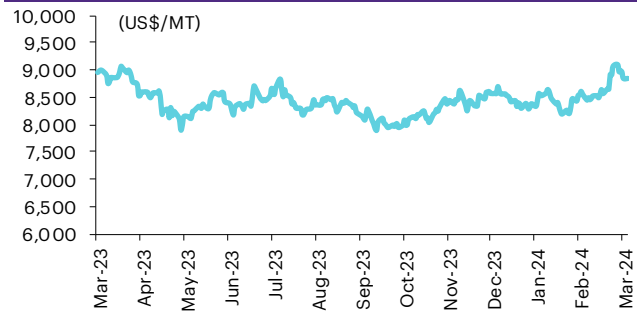
PVC spread



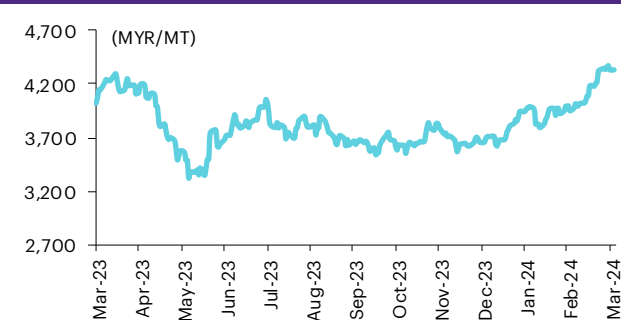
Gold price



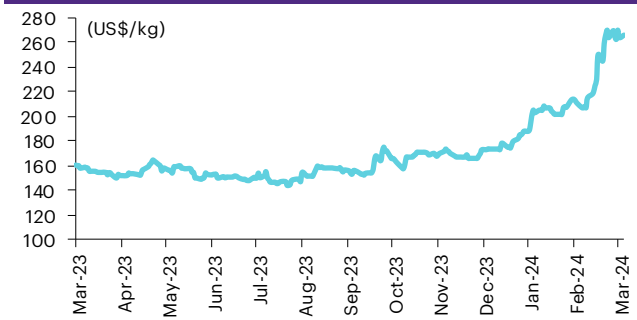
LME copper price



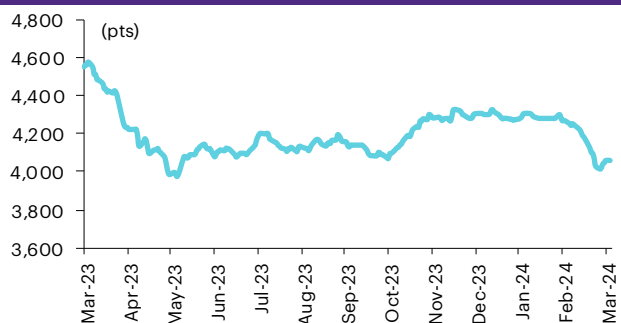
Malaysian crude palm oil price



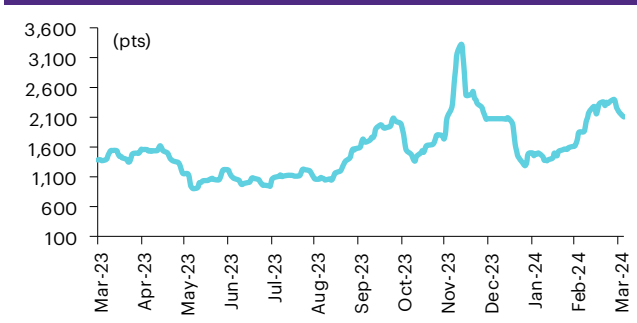
Rubber price (RSS3) futures



Steel price index



Baltic freight index



ที่มา: Bloomberg Finance L.P., TQ Professional, BANPU II: InnoVest Research

ข้อมูลการขายชอร์ต (short sales)

	ปริมาณหุ้น (หุ้น)	มูลค่าการขายชอร์ต (บาท)	ราคาเฉลี่ย (บาท)	ราคาต่ำสุด 25 มี.ค. 67	ส่วนต่างระหว่างราคาปิด กับราคาขายชอร์ต	% ปริมาณการขายชอร์ต เทียบกับกระดานหลัก
IVL-R	2,951,900	71,253,990	24.14	24.20	(0.25)	36.47
STANLY	9,500	1,994,000	209.89	210.00	(0.05)	36.26
BLAND-R	3,128,100	2,117,052	0.68	0.68	(0.47)	35.72
LPN	261,600	924,908	3.54	3.52	0.44	28.57
THANI	977,800	2,197,828	2.25	2.24	0.34	27.27
SPCG-R	141,100	1,668,850	11.83	11.70	1.09	25.22
SGP-R	47,400	378,630	7.99	8.00	(0.15)	24.77
TIDLOR-R	2,162,300	48,009,120	22.20	22.10	0.47	24.62
ASP	145,500	389,940	2.68	2.68	0.00	24.16
STEC	746,300	7,736,410	10.37	10.30	0.64	23.00
COM7	1,299,900	23,977,890	18.45	18.30	0.80	22.93
GPSC-R	695,000	37,748,825	54.31	54.00	0.58	22.63
BEM	3,098,600	25,097,265	8.10	8.10	(0.01)	21.42
BLAND	1,856,500	1,262,420	0.68	0.68	0.00	21.20
EASTW	66,000	231,216	3.50	3.48	0.67	20.97
TCAP	312,200	15,795,325	50.59	50.25	0.68	19.71
OR	3,520,400	62,896,050	17.87	17.80	0.37	19.36
OR-R	3,508,400	62,682,340	17.87	17.80	0.37	19.29
BYD	762,800	2,804,196	3.68	3.64	0.99	19.09
IRPC-R	7,282,000	13,835,810	1.90	1.90	0.00	18.70
LANNA	110,900	1,563,690	14.10	14.00	0.71	18.66
JMART	677,100	9,747,210	14.40	14.40	(0.03)	18.54
KBANK	1,681,400	206,672,050	122.92	122.00	0.75	18.52
IRPC	7,175,000	13,650,877	1.90	1.90	0.13	18.43
THG	57,300	2,353,125	41.07	41.00	0.16	18.22
CBG	413,000	25,914,525	62.75	62.75	(0.00)	18.01
THG-R	56,300	2,329,450	41.38	41.00	0.92	17.90
NER	1,046,900	6,417,570	6.13	6.10	0.49	17.83
MTC-R	994,100	45,189,775	45.46	45.75	(0.64)	16.85
BTG	109,100	2,410,210	22.09	21.80	1.34	16.76
MTC	982,500	44,646,350	45.44	45.75	(0.67)	16.65
CV	2,313,400	1,228,811	0.53	0.52	2.15	16.65
SABINA	22,100	558,025	25.25	25.25	0.00	16.60
CPF	1,820,200	33,442,150	18.37	18.50	(0.69)	15.99
AOT	843,000	55,216,100	65.50	65.00	0.77	15.67
UTP	33,400	374,080	11.20	11.10	0.90	15.19
TTW	102,100	918,900	9.00	9.00	0.00	15.10
BBL	1,257,500	174,967,450	139.14	138.50	0.46	14.69
BCH	2,059,500	43,199,540	20.98	21.00	(0.12)	14.69
TVO-R	128,500	2,473,010	19.25	19.20	0.24	14.68
SAWAD-R	796,900	33,438,250	41.96	42.00	(0.09)	14.62
DELTA-R	2,145,900	156,274,875	72.82	73.00	(0.24)	14.35
TSTH	229,200	176,621	0.77	0.76	1.39	14.33
RATCH-R	255,600	7,153,900	27.99	27.75	0.86	14.14
PTTGC	465,600	18,121,950	38.92	39.00	(0.20)	14.03
SIRI-R	14,395,600	24,028,909	1.67	1.67	(0.05)	13.88
SCAP	24,500	70,640	2.88	2.90	(0.58)	13.63
BLA-R	186,300	3,351,800	17.99	17.80	1.08	13.02
KBANK-R	1,167,900	143,203,400	122.62	122.00	0.51	12.87
AU-R	47,300	436,010	9.22	9.25	(0.35)	12.86
JMT	1,383,700	29,935,100	21.63	21.50	0.62	12.43
TOA	220,000	4,481,700	20.37	20.90	(2.53)	12.42
INTUCH-R	472,800	32,757,000	69.28	69.00	0.41	12.28
TIPH	77,200	2,409,225	31.21	31.75	(1.71)	12.27
BGRIM	850,100	23,640,325	27.81	27.75	0.21	12.26
PTG-R	1,048,500	9,103,415	8.68	8.60	0.96	12.18
EGCO-R	69,700	7,990,200	114.64	115.00	(0.32)	12.08
III	327,600	2,936,390	8.96	8.95	0.15	12.08
IVL	974,200	23,539,390	24.16	24.20	(0.15)	12.04
DMT	154,300	1,836,170	11.90	11.90	0.00	11.96
SCGP	558,700	16,207,975	29.01	29.00	0.04	11.80
OSP-R	802,500	15,946,860	19.87	19.80	0.36	11.71
CRC	1,118,000	40,779,300	36.48	35.75	2.03	11.69
TASCO	524,600	8,368,920	15.95	16.10	(0.91)	11.69
VGI	10,015,100	16,501,542	1.65	1.64	0.47	11.53
TISCO-R	884,200	88,096,900	99.63	99.25	0.39	11.46
AWC-R	11,852,300	46,991,266	3.96	3.94	0.63	11.35
KCE-R	842,700	33,012,650	39.17	39.00	0.45	11.30
BANPU	8,762,300	48,375,085	5.52	5.55	(0.53)	11.25
GUNKUL-R	1,695,700	4,765,600	2.81	2.80	0.37	11.18
BA-R	323,800	5,042,620	15.57	15.50	0.47	10.99

	ปริมาณหุ้น (หุ้น)	มูลค่าการขายชอร์ต (บาท)	ราคาเฉลี่ย (บาท)	ราคาต่ำสุด 25 มี.ค. 67	ส่วนต่างระหว่างราคาปิด กับราคาขายชอร์ต	% ปริมาณการขายชอร์ต เทียบกับกระดานหลัก
EKH	67,900	526,455	7.75	7.75	0.04	10.98
KTC	143,300	6,468,725	45.14	45.00	0.31	10.96
SPALI	246,500	5,075,840	20.59	20.50	0.45	10.88
ERW	1,029,600	4,737,810	4.60	4.58	0.47	10.86
PTTEP	750,200	113,733,750	151.60	151.00	0.40	10.80
BTS-R	14,349,700	80,533,995	5.61	5.70	(1.54)	10.76
HMPRO	2,208,800	23,801,610	10.78	10.70	0.71	10.67
GULF	1,066,100	47,619,100	44.67	44.50	0.37	10.61
SPRC-R	1,264,700	11,037,215	8.73	8.65	0.89	10.47
PSL-R	404,200	3,237,100	8.01	7.95	0.74	10.25
PLANB	1,401,100	11,979,615	8.55	8.55	0.00	10.12
CBG-R	229,900	14,468,125	62.93	62.75	0.29	10.03
ADVANC	750,000	156,216,900	208.29	208.00	0.14	10.02
KTC-R	129,100	5,821,850	45.10	45.00	0.21	9.87
AOT-R	531,000	34,594,825	65.15	65.00	0.23	9.87
CRC-R	941,600	34,465,175	36.60	35.75	2.39	9.85
AAV	1,374,600	3,300,858	2.40	2.40	0.06	9.83
CHG	2,571,600	7,606,162	2.96	2.96	(0.08)	9.69
GLOBAL-R	1,188,100	19,641,330	16.53	16.60	(0.41)	9.66
SAWAD	525,300	22,068,900	42.01	42.00	0.03	9.64
MINT	1,609,800	53,122,200	33.00	32.75	0.76	9.49
PTT	6,568,200	222,533,475	33.88	33.75	0.39	9.44
AH	112,600	2,537,970	22.54	22.40	0.62	9.40
AMATA	698,100	16,308,030	23.36	23.40	(0.17)	9.39
CPALL-R	2,132,700	115,883,550	54.34	54.50	(0.30)	9.29
AEONTS-R	1,300	190,200	146.31	146.50	(0.13)	9.29
ASK	65,400	1,127,510	17.24	17.20	0.23	9.14
GULF-R	916,600	40,915,075	44.64	44.50	0.31	9.12
WHA	3,991,800	19,225,722	4.82	4.80	0.34	9.04
EA	520,300	18,216,100	35.01	34.75	0.75	8.94
CPALL	2,052,100	111,225,875	54.20	54.50	(0.55)	8.94
KTB	7,646,500	128,578,610	16.82	16.80	0.09	8.91
GLOBAL	1,095,800	18,123,500	16.54	16.60	(0.37)	8.91
OSP	608,400	12,073,920	19.85	19.80	0.23	8.88
SIRI	9,077,800	15,159,926	1.67	1.67	(0.00)	8.75
CPAXT	1,006,500	30,627,375	30.43	30.75	(1.04)	8.59
RCL	297,000	5,522,570	18.59	18.60	(0.03)	8.53
PTG	733,400	6,368,455	8.68	8.60	0.97	8.52
KSL-R	243,700	576,966	2.37	2.32	2.05	8.47
STPI	23,100	74,844	3.24	3.24	0.00	8.45
SCC	105,700	26,563,500	251.31	251.00	0.12	8.33
PTTGC-R	275,300	10,736,300	39.00	39.00	(0.00)	8.29
TTB	12,184,000	22,479,285	1.84	1.84	0.27	8.24
CPF-R	927,200	17,024,390	18.36	18.50	(0.75)	8.14
GPSC	249,700	13,566,775	54.33	54.00	0.62	8.13
EPG	67,200	470,215	7.00	6.95	0.68	8.11
RJH	2,900	73,225	25.25	25.00	1.00	8.10
FORTH	72,200	1,180,510	16.35	16.10	1.56	8.08
COM7-R	458,000	8,445,710	18.44	18.30	0.77	8.08
GFPT	243,100	2,965,820	12.20	12.20	0.00	8.02
SCC-R	101,200	25,428,900	251.27	251.00	0.11	7.97
LH	6,198,000	43,943,100	7.09	7.10	(0.14)	7.96
TLI	784,100	7,202,585	9.19	9.15	0.39	7.92
EGCO	44,400	5,089,800	114.64	115.00	(0.32)	7.70
UVAN	14,300	120,120	8.40	8.40	0.00	7.68
BA	226,100	3,544,250	15.68	15.50	1.13	7.68
LH-R	5,970,700	42,371,005	7.10	7.10	(0.05)	7.67
SCCC	4,100	575,200	140.29	140.00	0.21	7.64
AU	28,000	258,950	9.25	9.25	(0.02)	7.61
AIT	393,500	1,897,518	4.82	4.90	(1.59)	7.58
BGRIM-R	522,300	14,583,200	27.92	27.75	0.62	7.53
TVO	65,500	1,264,630	19.31	19.20	0.56	7.48
CPAXT-R	876,200	26,627,300	30.39	30.75	(1.17)	7.48
BYD-R	294,000	1,075,836	3.66	3.64	0.53	7.36
CK	417,300	9,499,790	22.76	22.70	0.29	7.35
TOP	413,300	24,405,400	59.05	58.75	0.51	7.33
SISB	101,100	4,321,500	42.74	42.50	0.58	7.32
MC	134,500	1,834,180	13.64	13.40	1.77	7.22
ORI	185,900	1,298,955	6.99	7.00	(0.18)	7.15
WHAUP	169,900	690,280	4.06	4.04	0.57	7.14
SC	306,600	1,097,628	3.58	3.58	0.00	7.07
INTUCH	270,200	18,854,200	69.78	69.00	1.13	7.02
PTL	31,300	305,175	9.75	9.70	0.52	6.90

ที่มา: ตลาดหลักทรัพย์แห่งประเทศไทย และ InnovestX Research

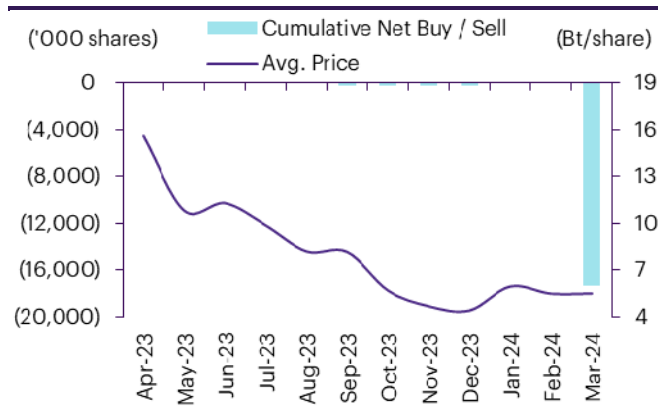
สรุปการซื้อขายหุ้นของผู้บริหาร

1. รายงานการซื้อขายหุ้นของผู้บริหาร ณ วันที่ 25 มี.ค. 2567

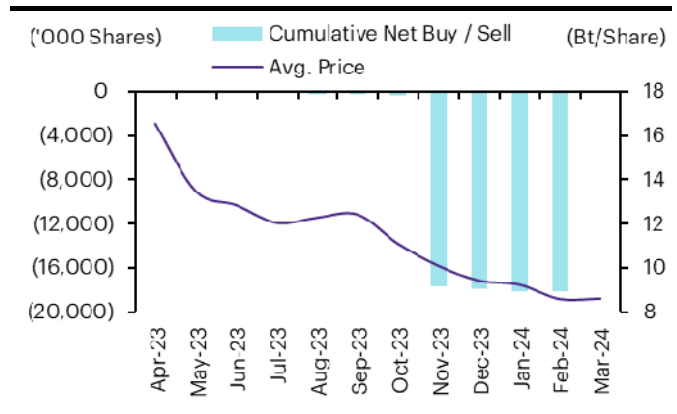
ชื่อบริษัท	ชื่อผู้บริหาร	ประเภท หลักทรัพย์	วันที่ได้มา /จำนวน	จำนวน (หุ้น)	ราคา (บาท)	รวม (บาท)	วิธีการได้มา/ /จำนวน
AMARIN	นาย ฐาปน สิริวัฒนภักดี	หุ้นสามัญ	22-03-67	11,319,147	5.00	56,595,735	ซื้อ
BLC	นางสาว พิรญา ชาญแพทย์	หุ้นสามัญ	22-03-67	1,500	5.15	7,725	ขาย
BOFFICE	นาง ประพีร์ บุรี	หน่วยทรัสต์	22-03-67	400,000	4.87	1,948,000	ซื้อ
BR	นาง โรชนา สุชาววัฒน์	หุ้นสามัญ	21-03-67	75,600	2.56	193,536	ซื้อ
BR	นาง โรชนา สุชาววัฒน์	หุ้นสามัญ	21-03-67	104,300	2.58	269,094	ซื้อ
BR	นาง โรชนา สุชาววัฒน์	หุ้นสามัญ	21-03-67	100	2.60	260	ซื้อ
FTE	นาย ทักษิณ ตันติไพจิตร	หุ้นสามัญ	19-03-67	165,300	1.70	281,010	ซื้อ
FTE	นาย ทักษิณ ตันติไพจิตร	หุ้นสามัญ	20-03-67	100,000	1.71	171,000	ซื้อ
FTE	นาย ทักษิณ ตันติไพจิตร	หุ้นสามัญ	21-03-67	5,100	1.70	8,670	ซื้อ
FTE	นาย ทักษิณ ตันติไพจิตร	หุ้นสามัญ	22-03-67	2,900	1.70	4,930	ซื้อ
GTB	นาย ประจันต์ คงสาร	หุ้นสามัญ	25-03-67	35,500	0.72	25,560	ซื้อ
JPARK	นางสาว วัลภา ปลาทอง	หุ้นสามัญ	19-03-67	2,000	6.40	12,800	ซื้อ
JPARK	นางสาว วัลภา ปลาทอง	หุ้นสามัญ	19-03-67	2,000	6.30	12,600	ซื้อ
JPARK	นาย สุวัฒน์ ปัญญาวงศ์บัณฑิต	หุ้นสามัญ	22-03-67	82,000	6.15	504,300	ซื้อ
JR	นาย ธีรนนท์ วิวัฒน์เกษมภูวณ	หุ้นสามัญ	22-03-67	11,000	4.45	48,950	ซื้อ
K	นาย กานู เลิศเพ็ญเมธา	ใบสำคัญแสดงสิทธิที่จะซื้อหุ้น	22-03-67	50,000	0.26	13,000	ซื้อ
KEX	นางสาว วันวิลาห์ ทิศนปรีชาชัย	หุ้นสามัญ	20-03-67	3,662,000	5.50	20,141,000	ขาย
KEX	นาย วราวุธ นาดประดิษฐ์	หุ้นสามัญ	20-03-67	5,500,000	5.50	30,250,000	ขาย
MTI	นาง นวพรรณ ลำซ่า	หุ้นสามัญ	21-03-67	700	109.50	76,650	ซื้อ
MTI	นาง นวพรรณ ลำซ่า	หุ้นสามัญ	22-03-67	900	109.50	98,550	ซื้อ
PCC	นาย กิตติ สัมฤทธิ์	หุ้นสามัญ	22-03-67	6,000	3.08	18,480	ซื้อ
PM	นาง วไลรัตน์ ผ่องจิตต์	หุ้นสามัญ	20-03-67	100,000	7.10	710,000	ซื้อ
PM	นาง วไลรัตน์ ผ่องจิตต์	หุ้นสามัญ	22-03-67	100,000	7.10	710,000	ซื้อ
RCL	นาย ทวินโชค ตันธวนิตย์	หุ้นสามัญ	22-03-67	30,000	18.90	567,000	ซื้อ
RPH	นาง จิราภรณ์ ศรีนัครินทร์	หุ้นสามัญ	22-03-67	10,000	6.20	62,000	ซื้อ
SABUY	นาย กิตติพล ฐานะสิทธิ์	ใบสำคัญแสดงสิทธิที่จะซื้อหุ้น	21-03-67	22,600	0.38	8,588	ซื้อ
SABUY	นาย กิตติพล ฐานะสิทธิ์	ใบสำคัญแสดงสิทธิที่จะซื้อหุ้น	22-03-67	45,200	0.39	17,628	ขาย
SCN	นาง จุฬามาศ สิงห์เขียว	ใบสำคัญแสดงสิทธิที่จะซื้อหุ้น	22-03-67	115,700	0.09	10,413	ขาย
SE	นาย สิทธิชัย สีสเกษม	หุ้นสามัญ	25-03-67	100,000	0.88	88,000	ซื้อ
SFLEX	นาย ปรีณรธรรม อภิรนาศรีวงศ์	หุ้นสามัญ	22-03-67	100,000	3.20	320,000	ซื้อ
SINO	นาย นันทน์นัส วิทยศักดิ์พันธ์	หุ้นสามัญ	21-03-67	200,000	1.39	278,000	ซื้อ
SINO	นาย นันทน์นัส วิทยศักดิ์พันธ์	หุ้นสามัญ	21-03-67	53,800	1.37	73,706	ซื้อ
SINO	นาย นันทน์นัส วิทยศักดิ์พันธ์	หุ้นสามัญ	21-03-67	43,300	1.38	59,754	ซื้อ
SINO	นาย นันทน์นัส วิทยศักดิ์พันธ์	หุ้นสามัญ	21-03-67	15,400	1.36	20,944	ซื้อ
STC	นาย สุรสิทธิ์ ชัยตระกูลทอง	หุ้นสามัญ	22-03-67	3,200	0.65	2,080	ซื้อ
SYNTEC	นาย ณยศ ปิสิญญะกุล	หุ้นสามัญ	22-03-67	75,000	1.83	137,250	ซื้อ
TMILL	นาย ประภาส ชุตินาทรพันธ์	หุ้นสามัญ	22-03-67	50,000	3.76	188,000	ซื้อ
TRUBB	นาย วรเทพ วงศาสุทธิกุล	ใบสำคัญแสดงสิทธิที่จะซื้อหุ้น	22-03-67	2,000,000	0.14	280,000	ขาย
TSTE	นาย ประภาส ชุตินาทรพันธ์	หุ้นสามัญ	22-03-67	1,000	9.90	9,900	ซื้อ
ZEN	นาย ศิริวัฒน์ ชัชวาลย์	หุ้นสามัญ	20-03-67	26,100	8.25	215,325	ขาย
Total						ซื้อ	63,518,347
						ขาย	50,922,091
						สุทธิ	12,596,256

2. ยอดซื้อ/ขายสุทธิสะสม 12 เดือนของหุ้นที่อยู่ภายใต้การวิเคราะห์ของ InnovestX

KEX



ZEN



ปฏิทินหุ้น

จันทร์ 25	อังคาร 26	มีนาคม พุธ 27	พฤหัสบดี 28	ศุกร์ 29
XD HARN Bt0.15 KCE Bt0.7 LEE Bt0.09 SYNTEC Bt0.03 XW BWG 6 : 1 XE XPG-W4 1 : 6.621 @Bt0.815 PD GFC Bt0.13 TPRIME Bt0.1071	XD VIH Bt0.2 Decreased capital CPNCG Share listing POLAR 3,086,559,964 Shares		XD RAM Bt0.2 STEC Bt0.15 PD AIMCG Bt0.0627 AIMIRT Bt0.215 BOFFICE Bt0.1607 LHHOTEL Bt0.27 LHFP Bt0.08 LHSC Bt0.205 MJLF Bt0.135 QHHR Bt0.151 QHPF Bt0.12 SRIPANWA Bt0.1792 SSTRT Bt0.2	XD Q-CON Bt1 XR POLAR 1 : 1 @Bt0.01 PD ALLY Bt0.163 DREIT Bt0.1975 HPP Bt0.117 M-II Bt0.165 MNIT Bt0.03 MNIT2 Bt0.05 MNRF Bt0.024 M-STOR Bt0.115 WHAIR Bt0.1369

จันทร์ 1	อังคาร 2	เมษายน พุธ 3	พฤหัสบดี 4	ศุกร์ 5
XD DCC Bt0.012 SCGD Bt0.15 UPF Bt0.86	XD SCGP Bt0.3 SUC Bt1.5 UP Bt1.18	XD JAPAN13 Bt- NDX01 Bt- XE KUN-W1 1 : 1 @Bt2.8	XD SCC Bt3.5 SMPC Bt0.21 TCOAT Bt0.5	XD BANPU Bt0.2 BPP Bt0.4 CPAXT Bt0.39 GPI Bt0.055
8	9	10	11	12
ขณชยวันพระบาทสมเด็จพระพุทธยอดฟ้าจุฬาโลกมหาราช และวันที่ระลึกมหาจักรีบรมราชวงศ์ (วันเสาร์ที่ 6 เมษายน 2567)	XD MAJOR Bt0.15 TMT Bt0.15 XE NDR-W2 1 : 1 @Bt3.5 NEWS-W7 1 : 1 @Bt0.05	XD BLC Bt0.07 KCC Bt0.0543 KLINIQU Bt0.75 XR RML 9.38 : 1 @Bt0.42	XD ATP30 Bt0.02 AUCT Bt0.37 COCOCO Bt0.25 GC Bt0.16 QTC Bt0.2 SUTHA Bt0.08 TIPCO Bt0.63 TOG Bt0.45 TPLAS Bt0.04 PD MSFT80X Bt0.00997 MSFT80X Bt- SCCC Bt7	วันหยุดพิเศษ
15	16	17	18	19
วันสงกรานต์	ขณชยวันสงกรานต์ (วันเสาร์ที่ 13 เมษายน 2567 และ วันอาทิตย์ที่ 14 เมษายน 2567)	XD JMT Bt0.49 KTB Bt0.868 KTB-P Bt1.0225 KTC Bt1.27 SCB Bt7.84 TTB Bt0.055 XE SABUY-W1 1 : 1.34719 @Bt2.41236 PD ADVANC Bt4.61 LPN Bt0.05 POLY Bt0.29	XD IT Bt0.1 PHG Bt0.52 STA Bt1 STGT Bt0.5 STP Bt0.25 TCAP Bt2 TCAP-P Bt2 UKEM Bt0.01 YUASA Bt0.412 XE TFG-W3 1 : 1 @Bt5.5 PD BOL Bt0.175	XD JPARK Bt0.0375 KWC Bt0.5 PSL Bt0.05 XE K-W2 1 : 1 @Bt0.8 PD INTUCH Bt1.7 Q-CON Bt1
22	23	24	25	26
XD AIT Bt0.17 HMPRO Bt0.22 KBANK Bt6 KGI Bt0.31 NER Bt0.29 PACO Bt0.04 SMART Bt0.0912 SVI Bt0.135 THANA Bt0.028 TTCL Bt0.1 WINDOW Bt0.023 XR MITSIB 1 : 1 @Bt0.70 XW MTW 2 : 1 NER 6 : 1 XE MBK-W2 1 : 1.1091 @Bt2.7047 PD BCPG Bt0.15 BDMS Bt0.35 MEGA Bt0.8 PTTEP Bt5.25 SCGD Bt0.15 SCGP Bt0.3	XD BBL Bt5 XE RWI-W3 1 : 1 @Bt1.5 PD BA Bt0.5 BKD Bt0.05 GPSC Bt0.44 NETEASE80 Bt- SCC Bt3.5 TFM Bt0.13	XD DTCI Bt0.25 SAPPE Bt2.18 TIDLOR Bt0.2698 TIDLOR 27 : 1 XD(ST) TISCO Bt5.75 TISCO-P Bt5.75 XE SAMART-W3 1 : 1 @Bt10 PD BCP Bt1.5 ITC Bt0.35 META80X Bt- MSC Bt0.5 PTTGC Bt0.75	XD BUI Bt0.3 BUI 4 : 1 XD(ST) QH Bt0.1 TM Bt0.033 WHAUP Bt0.1925 PD BIZ Bt0.3 DCC Bt0.012 DELTA Bt0.45 EGCO Bt3.25 GFPT Bt0.15 GULF Bt0.88 SPVI Bt0.145 SVOA Bt0.0425 TTW Bt0.3	XD AMARC Bt0.039 ANI Bt0.05 BGC Bt0.08 KKP Bt1.75 MFC Bt1.3 NSL Bt0.35 NYT Bt0.36 SPA Bt0.01389 SPA 2 : 1 XD(ST) TKC Bt0.15 TPS Bt0.18 PD BPP Bt0.4 CEYE Bt0.15 GPI Bt0.055 IRPC Bt0.03 KIAT Bt0.01 MST Bt0.11 SMPC Bt0.21 TASCO Bt1 THCOM Bt0.13 TU Bt0.24

XD - Cash Dividend
 XD(ST) - Stock Dividend

PD - Payment Date
 XR - Rights for Common

XW - Rights for Warrant
 XT - Rights for Transferable Subscription Right

XE - Warrant Exercise
 CW - Capital write-down

SP - Suspension

Sharecode	Effdate	Enddate	หลักทรัพย์ที่เข้าข่ายมาตรการกำกับการซื้อขาย			หลักทรัพย์ภายใต้เครื่องหมาย C		หลักทรัพย์ภายใต้เครื่องหมาย NC (Non Compliance)	
			Turnover list	Level (**)	หมายเหตุ	Caution : "C"	สาเหตุ	"NC"	สาเหตุ
							- ศาลยกคำร้องขอฟื้นฟูกิจการหรือมีการถอนคำร้องขอฟื้นฟูกิจการ หมายเหตุ : จนถึงปัจจุบัน งบการเงินไตรมาส 2 สิ้นสุดวันที่ 30 มิถุนายน 2565 ของบริษัทยังคงมีส่วนของผู้ถือหุ้น < 50% ของทุนชำระแล้ว		
EMC	18/05/2022	จนกว่าจะได้รับการเปลี่ยนแปลงจาก SET	-	-	-	✓	วันที่ 18/05/2022 ขึ้นเครื่องหมาย C เหตุผล: ส่วนของผู้ถือหุ้น < 50% ของทุนชำระแล้ว สำหรับงบการเงิน ไตรมาสที่ 1 สิ้นสุดวันที่ 31 มีนาคม 2565	-	-
KC	19/05/2022	จนกว่าจะได้รับการเปลี่ยนแปลงจาก SET	-	-	-	✓	วันที่ 19/05/2022 ขึ้นเครื่องหมาย C เหตุผล: ส่วนของผู้ถือหุ้น < 50% ของทุนชำระแล้ว สำหรับงบการเงิน ไตรมาสที่ 1 สิ้นสุดวันที่ 31 มีนาคม 2565	-	-
SMK	25/05/2022	จนกว่าจะได้รับการเปลี่ยนแปลงจาก SET	-	-	-	✓	วันที่ 20/05/2022 ขึ้นเครื่องหมาย C เหตุผล: ศาลรับคำร้องขอฟื้นฟูกิจการ วันที่ 25/05/2022 เพิ่มเหตุขึ้นเครื่องหมาย C เหตุผล: ส่วนของผู้ถือหุ้น < 50% ของทุนชำระแล้ว สำหรับงบการเงิน ไตรมาสที่ 1 สิ้นสุดวันที่ 31 มีนาคม 2565	-	-
W	16/11/2022	จนกว่าจะได้รับการเปลี่ยนแปลงจาก SET	-	-	-	✓	วันที่ 16/11/2022 ขึ้นเครื่องหมาย C เหตุผล: ส่วนของผู้ถือหุ้น < 50% ของทุนชำระแล้ว สำหรับงบการเงิน ไตรมาสที่ 3 สิ้นสุดวันที่ 30 กันยายน 2565	-	-
TRUEE	22/02/2023	จนกว่าจะได้รับการเปลี่ยนแปลงจาก SET	-	-	-	✓	วันที่ 22/02/2023 ขึ้นเครื่องหมาย C เหตุผล: ส่วนของผู้ถือหุ้น < 50% ของทุนชำระแล้ว สำหรับงบการเงินประจำปี สิ้นสุดวันที่ 31 ธันวาคม 2565	-	-
SDC	27/02/2023	จนกว่าจะได้รับการเปลี่ยนแปลงจาก SET	-	-	-	✓	วันที่ 27/02/2023 ขึ้นเครื่องหมาย C เหตุผล: ส่วนของผู้ถือหุ้น < 50% ของทุนชำระแล้ว สำหรับงบการเงินประจำปี สิ้นสุดวันที่ 31 ธันวาคม 2565	-	-
KKC	17/05/2023	จนกว่าจะได้รับการเปลี่ยนแปลงจาก SET	-	-	-	✓	วันที่ 17/05/2023 ขึ้นเครื่องหมาย C เหตุผล: ส่วนของผู้ถือหุ้น < 50% ของทุนชำระแล้ว สำหรับงบการเงิน ไตรมาสที่ 1 สิ้นสุดวันที่ 31 มีนาคม 2566	-	-
STARK	19/05/2023	จนกว่าจะได้รับการเปลี่ยนแปลงจาก SET	-	-	-	✓	วันที่ 19/05/2023 ขึ้นเครื่องหมาย C เหตุผล: สำนักงาน ก.ล.ด. แจ้งให้บริษัทจัดให้มี Special Audit	-	-
KWI	16/08/2023	จนกว่าจะได้รับการเปลี่ยนแปลงจาก SET	-	-	-	✓	วันที่ 16/08/2023 ขึ้นเครื่องหมาย C เหตุผล: ส่วนของผู้ถือหุ้น < 50% ของทุนชำระแล้ว สำหรับงบการเงิน ไตรมาสที่ 2 สิ้นสุดวันที่ 30 มิถุนายน 2566	-	-
ALL	17/08/2023	จนกว่าจะได้รับการเปลี่ยนแปลงจาก SET	-	-	-	✓	วันที่ 17/08/2023 ขึ้นเครื่องหมาย C เหตุผล: ส่วนของผู้ถือหุ้น < 50% ของทุนชำระแล้ว สำหรับงบการเงิน ไตรมาสที่ 2 สิ้นสุดวันที่ 30 มิถุนายน 2566 วันที่ 03/10/2023 เพิ่มเหตุขึ้นเครื่องหมาย C ศาลรับคำฟ้องล้มละลาย	-	-
JKN	13/11/2023	จนกว่าจะได้รับการเปลี่ยนแปลงจาก SET	-	-	-	✓	วันที่ 13/11/2023 ขึ้นเครื่องหมาย C เหตุผล: ศาลรับคำร้องขอฟื้นฟูกิจการ	-	-
ALL	28/02/2024	จนกว่าจะได้รับการเปลี่ยนแปลงจาก SET	-	-	-	✓	วันที่ 28/02/2024 ขึ้นเครื่องหมาย C เหตุผล: ส่วนของผู้ถือหุ้น < 50% ของทุนชำระแล้ว สำหรับงบการเงิน ประจำปี สิ้นสุดวันที่ 31 ธันวาคม 2566	-	-
B52	29/02/2024	จนกว่าจะได้รับการเปลี่ยนแปลงจาก SET	-	-	-	✓	วันที่ 29/02/2024 ขึ้นเครื่องหมาย C เหตุผล: ส่วนของผู้ถือหุ้น < 50% ของทุนชำระแล้ว สำหรับงบการเงิน ประจำปี สิ้นสุดวันที่ 31 ธันวาคม 2566	-	-
TNDT	29/02/2024	จนกว่าจะได้รับการเปลี่ยนแปลงจาก SET	-	-	-	✓	วันที่ 29/02/2024 ขึ้นเครื่องหมาย C เหตุผล: ส่วนของผู้ถือหุ้น < 50% ของทุนชำระแล้ว สำหรับงบการเงิน ประจำปี สิ้นสุดวันที่ 31 ธันวาคม 2566	-	-
DIMET	04/03/2024	จนกว่าจะได้รับการเปลี่ยนแปลงจาก SET	-	-	-	✓	วันที่ 04/03/2024 ขึ้นเครื่องหมาย C เหตุผล: ส่วนของผู้ถือหุ้น < 50% ของทุนชำระแล้ว สำหรับงบการเงิน ประจำปี สิ้นสุดวันที่ 31 ธันวาคม 2566	-	-
GLOCON	05/03/2024	จนกว่าจะได้รับการเปลี่ยนแปลงจาก SET	-	-	-	✓	วันที่ 05/03/2024 ขึ้นเครื่องหมาย C เหตุผล: ส่วนของผู้ถือหุ้น < 50% ของทุนชำระแล้ว สำหรับงบการเงิน ประจำปี สิ้นสุดวันที่ 31 ธันวาคม 2566	-	-
GTV	05/03/2024	จนกว่าจะได้รับการเปลี่ยนแปลงจาก SET	-	-	-	✓	วันที่ 05/03/2024 ขึ้นเครื่องหมาย C เหตุผล: ส่วนของผู้ถือหุ้น < 50% ของทุนชำระแล้ว สำหรับงบการเงิน ประจำปี สิ้นสุดวันที่ 31 ธันวาคม 2566	-	-
CNT	19/03/2024	05/04/2024	✓	1	-	-	วันที่ 05/03/2024 ขึ้นเครื่องหมาย CB เหตุผล: ส่วนของผู้ถือหุ้น < 50% ของทุนชำระแล้ว สำหรับงบการเงิน ประจำปี สิ้นสุดวันที่ 31 ธันวาคม 2566	-	-

Sharecode	Effdate	Enddate	หลักทรัพย์ที่เข้าข่ายมาตรการ กำกับการซื้อขาย			หลักทรัพย์ภายใต้เครื่องหมาย C		หลักทรัพย์ภายใต้ เครื่องหมาย NC (Non Compliance)	
			Turnover list	Level (**)	หมายเหตุ	Caution : "C"	สาเหตุ	"NC"	สาเหตุ
KC	26/03/2024	จนกว่าจะได้รับการ เปลี่ยนแปลงจาก SET	-	-	-	✓	วันที่26/03/2024 ขึ้นเครื่องหมาย CB เหตุผล: บริษัทผิดนัดชำระหนี้สถาบันการเงิน		
SCI	26/03/2024	จนกว่าจะได้รับการ เปลี่ยนแปลงจาก SET	-	-	-	✓	วันที่26/03/2024 ขึ้นเครื่องหมาย CB เหตุผล: บริษัทย่อยผิดนัดชำระหนี้สถาบันการเงิน >= 5% ของสินทรัพย์รวม		
UMI	26/03/2024	จนกว่าจะได้รับการ เปลี่ยนแปลงจาก SET	-	-	-	✓	วันที่26/03/2024 ขึ้นเครื่องหมาย CB เหตุผล: บริษัทย่อยผิดนัดชำระหนี้สถาบันการเงิน >= 5% ของสินทรัพย์รวม		
JKN	26/03/2024	จนกว่าจะได้รับการ เปลี่ยนแปลงจาก SET	-	-	-	✓	วันที่26/03/2024 ขึ้นเครื่องหมาย CB เหตุผล: สมาคมตลาดตราสารหนี้ไทยขึ้นเครื่องหมาย DP/DNP/FP/FPG ผู้ถือหุ้นของบริษัท		

หมายเหตุ:

- ที่มา: ตลาดหลักทรัพย์ (www.set.or.th) และ สมาคมบริษัทหลักทรัพย์ (www.asco.or.th)
- หุ่นตามตารางดังกล่าว เขียนไขจะรวมถึงหุ้นในประเทศและโบแสดงสิทธิในผลประโยชน์ที่เกิดจากหลักทรัพย์อ้างอิงของไทย (NVDR)
- หลักทรัพย์ที่มีเครื่องหมาย " : " เป็น โบแสดงสิทธิในผลประโยชน์ที่เกิดจากหลักทรัพย์อ้างอิงไทย (Non-Voting Depository Receipt : NVDR)

1. หลักทรัพย์ที่เข้าข่ายมาตรการกำกับการซื้อขาย (Turnover list)

Level (*) ได้แก่

- Level 1 หมายถึง ให้ซื้อขายการวางเงินสด 100% ก่อนซื้อ (บัญชี cash balance) และ ห้ามนำหลักทรัพย์ที่กำหนดมาคำนวณเป็นวงเงินซื้อขาย
- Level 2 หมายถึง ให้ซื้อขายการวางเงินสด 100% ก่อนซื้อ และ ห้ามนำหลักทรัพย์ที่กำหนดมาคำนวณเป็นวงเงินซื้อขาย และ ห้าม Net Settlement
- Level 3 หมายถึง ห้ามซื้อขายชั่วคราว 1 วันทำการ (เฉพาะวันแรก); เมื่ออนุญาตให้ซื้อขาย ให้ซื้อขายการวางเงินสด 100% ก่อนซื้อ และ ห้ามนำหลักทรัพย์ที่กำหนดมาคำนวณเป็นวงเงินซื้อขาย และ ห้าม Net Settlement

2. หลักทรัพย์ภายใต้เครื่องหมาย Caution : "C"

หลักทรัพย์ที่ถูกขึ้นเครื่องหมาย C ๑-ต้องซื้อด้วยบัญชี Cash Balance (คือ สมาชิกต้องดำเนินการให้ลูกค้าวางเงินสดไว้ล่วงหน้ากับสมาชิกเต็มจำนวนก่อนซื้อหลักทรัพย์นั้น) ตั้งแต่วันที่ขึ้นเครื่องหมายเป็นต้นไป

ข้อสงวนสิทธิ์:

ข้อมูลในรายงานนี้เป็นข้อมูลที่มีการเปิดเผยต่อสาธารณะ ซึ่งนักลงทุนสามารถเข้าถึงได้โดยทั่วไป และเป็นข้อมูลที่เชื่อว่าน่าจะเชื่อถือได้ แต่ทั้งนี้ บริษัทหลักทรัพย์ อินโนเวสต์ เอกซ์ จำกัด (“บริษัท”) มิได้ยืนยันหรือรับรองถึงความถูกต้อง หรือสมบูรณ์ของข้อมูลดังกล่าวแต่อย่างใด ความคิดเห็นที่ปรากฏอยู่ในรายงานนี้เป็นเพียงการนำเสนอในมุมมองของบริษัท และเป็นความคิดเห็น ณ วันที่ที่ปรากฏในรายงานเท่านั้น ซึ่งอาจเปลี่ยนแปลงได้ภายหลังวันดังกล่าว โดยบริษัทไม่จำเป็นต้องแจ้งให้สาธารณชน หรือนักลงทุนทราบ รายงานนี้จัดทำขึ้นเพื่อเผยแพร่ข้อมูลให้แก่ นักลงทุนเท่านั้น บริษัทไม่รับผิดชอบต่อการนำข้อมูลหรือความคิดเห็นใดๆ ไปใช้ในทุกรณี ดังนั้นนักลงทุนจึงควรใช้ดุลพินิจในการพิจารณาตัดสินใจก่อนการลงทุน นอกจากนี้ บริษัท และ/หรือ บริษัทในเครือของบริษัทอาจมีส่วนเกี่ยวข้องหรือผลประโยชน์ใดๆ กับบริษัทใดๆ ที่ถูกกล่าวถึงในรายงานนี้ก็ได้

บริษัทหลักทรัพย์ อินโนเวสต์ เอกซ์ จำกัด (“IN VX”) เป็นบริษัทย่อยที่บริษัท เอสซีบี เอกซ์ จำกัด (มหาชน) (“เอสซีบี เอกซ์”) เป็นผู้ถือหุ้นรายใหญ่แต่เพียงผู้เดียว และธนาคารไทยพาณิชย์ จำกัด (มหาชน) (“ธนาคารฯ”) เป็นบริษัทย่อยที่เอสซีบี เอกซ์ เป็นผู้ถือหุ้นรายใหญ่ ข้อมูลใด ๆ ก็เกี่ยวข้องกับธนาคารฯ มีวัตถุประสงค์เพื่อใช้ในการเปรียบเทียบเท่านั้น

เอกสารฉบับนี้จัดทำโดย บริษัทหลักทรัพย์ อินโนเวสต์ เอกซ์ จำกัด (“IN VX”) ซึ่งมี บริษัท เอสซีบี เอกซ์ จำกัด (มหาชน) (“เอสซีบี เอกซ์”) เป็นผู้ถือหุ้นรายใหญ่ โดยธนาคารไทยพาณิชย์ จำกัด (มหาชน) (“ธนาคารฯ”) ซึ่งเป็นบริษัทย่อยที่เอสซีบี เอกซ์ เป็นผู้ถือหุ้นรายใหญ่ เป็นที่ปรึกษาทางการเงินสำหรับธุรกรรมใด ๆ ของ คริสต์เพื่อการลงทุนในสิทธิการเช่าสังหาริมทรัพย์ แอล เอช โฮเทล ความเห็น ข่าวกวีจ้ย บทวิเคราะห์ ราคา ข้อความ การคาดการณ์ การประเมิน และ/หรือ ข้อมูลอื่นที่ระบุในเอกสารฉบับนี้ (“ข้อมูล”) มีวัตถุประสงค์เพื่อใช้เป็นข้อมูลทั่วไปเท่านั้น และไม่อาจตีความได้ว่าเป็นการให้คำแนะนำแก่บุคคลใดๆ หรือเป็นการเสนอซื้อ หรือเสนอขาย หรือชักชวนให้เสนอซื้อหรือเสนอขายหลักทรัพย์ โดย IN VX และ/หรือกรรมการ พนักงาน และลูกจ้างของ IN VX ย่อมไม่ต้องรับผิดชอบต่อการเสียหายใดๆ ทั้งความเสียหายทางตรง ความเสียหายทางอ้อม ความเสียหายจากการผิดสัญญา หรือความเสียหายอันสืบเนื่อง อันเป็นผลมาจากการใช้หรือการเชื่อถือต่อการใช้ข้อมูล ทั้งนี้ รวมถึงแต่ไม่จำกัดเพียงการสูญเสียผลกำไร นักลงทุนพึงใช้ข้อมูลในเอกสารฉบับนี้ประกอบข้อมูลและความเห็นอื่นๆ รวมถึงพิจารณาของตนในการตัดสินใจลงทุน ข้อมูลในเอกสารฉบับนี้จัดทำขึ้นจากแหล่งข้อมูลที่ IN VX เห็นว่าน่าเชื่อถือ โดย IN VX ไม่รับรองถึงความถูกต้อง สมบูรณ์ และ/หรือ ครบถ้วนของข้อมูลดังกล่าว

IN VX สงวนสิทธิ์ในการใช้ดุลพินิจของตนแต่เพียงผู้เดียวในการแก้ไขเพิ่มเติมข้อมูลเป็นครั้งคราวโดยไม่ต้องบอกกล่าว เอกสารฉบับนี้จัดส่งให้แก่เฉพาะบุคคลที่กำหนดเท่านั้น และห้ามมิให้มีการทำซ้ำ ดัดแปลง เผยแพร่ ขาย จำหน่าย พิมพ์ซ้ำ ส่งต่อ หรือแสวงหาประโยชน์ในเชิงพาณิชย์ไม่ว่าในลักษณะใดๆ เว้นแต่จะได้รับความยินยอมเป็นลายลักษณ์อักษรจาก IN VX ก่อน

การซื้อขายฟิวเจอร์สและออปชั่น (Futures and Options) มีความเสี่ยงสูงที่อาจก่อให้เกิดผลขาดทุนอย่างมีนัยสำคัญ จึงไม่เหมาะสมกับบุคคลทุกคน ทั้งนี้ ก่อนการตัดสินใจซื้อขายฟิวเจอร์สและออปชั่น ท่านควรพิจารณาถึงฐานะทางการเงิน วัตถุประสงค์ในการลงทุน ประสบการณ์ในการลงทุนของท่าน ตลอดจนความเสี่ยงที่ท่านสามารถยอมรับได้อย่างรอบคอบ เนื่องจากมีความเป็นไปได้ที่ท่านอาจสูญเสียเงินลงทุนมากกว่าเงินลงทุนเริ่มแรก ท่านควรพิจารณาถึงความเสี่ยงทั้งหมดที่อาจเกิดขึ้นจากการซื้อขายฟิวเจอร์สและออปชั่น และท่านควรตัดสินใจลงทุนด้วยตนเอง และ/หรือ ในกรณีที่มีข้อสงสัย ท่านควรขอคำแนะนำจากที่ปรึกษาทางการลงทุน

เอกสารฉบับนี้จัดส่งให้กับเฉพาะบุคคลที่กำหนด (intended recipient) เท่านั้น และห้ามมิให้ผู้ใดนำข้อมูลในเอกสารฉบับนี้ไปทำซ้ำ ส่งต่อ เผยแพร่ ขาย จำหน่าย คัดลอก นำออกแสดง หรือนำไปแสวงหาประโยชน์ในเชิงพาณิชย์ ไม่ว่าด้วยวิธีการใด ๆ โดยมิได้รับอนุญาตเป็นลายลักษณ์อักษรจาก IN VX เป็นการล่วงหน้า

© สงวนลิขสิทธิ์ 2565 บริษัทหลักทรัพย์ อินโนเวสต์ เอกซ์ จำกัด

CG Rating 2023 Companies with CG Rating

Companies with Excellent CG Scoring

7UP, AAV, ABM, ACE, ACG, ADB, ADD, ADVANC, AEONTS, AF, AGE, AH, AHC, AIRA, AIT, AJ, AKP, AKR, ALLA, ALT, AMA, AMARIN, AMATA, AMATAV, ANAN, AOT, AP, APCO, APCS, ARIP, ARROW, ASEFA, ASK, ASP, ASW, ATP30, AUCT, AWC, AYUD, B, BA, BAFS, BAM, BANPU, BAY, BBI, BBL, BC, BCH, BCP, BCPG, BDMS, BEC, BEM, BEYOND, BGC, BGRIM, BH, BIZ, BJC, BJCHI, BKI, BLA, BOL, BPP, BRI, BROOK, BRR, BTS, BTW, BWG, BYD, CBG, CENTEL, CFRESH, CHASE, CHEWA, CHG, CHOW, CIMBT, CIVIL, CK, CKP, CM, CNT, COLOR, COM7, COTTO, CPALL, CPAXT, CPF, CPI, CPL, CPN, CPW, CRC, CRD, CSC, CSS, CV, DCC, DDD, DELTA, DEMCO, DMT, DOHOME, DRT, DUSIT, EA, EASTW, ECF, ECL, EE, EGCO, EPG, ERW, ETC, ETE, FE, FLOYD, FN, FPI, FPT, FSX, FVC, GBX, GC, GCAP, GENCO, GFPT, GGC, GLAND, GLOBAL, GPSC, GRAMMY, GULF, GUNKUL, HANA, HARN, HENG, HMPRO, HPT, HTC, ICC, ICHI, ICN, III, ILINK, ILM, IMH, IND, INET, INTUCH, IP, IRC, IRPC, ITC, ITCL, IVL, JAS, JTS, KBANK, KCC, KCE, KEX, KKP, KSL, KTB, KTC, KTMS, KUMWEL, KUN, LALIN, LANNA, LH, LHFG, LIT, LOXLEY, LPN, LRH, LST, M, MAJOR, MALEE, MATCH, MBK, MC, M-CHAI, MCOT, MEGA, MFC, MFEC, MILL, MINT, MONO, MOONG, MSC, MST, MTC, MTI, NC, NCH, NCL, NDR, NER, NKI, NOBLE, NRF, NTV, NVD, NWR, NYT, OCC, OISHI¹, ONEE, OR, ORI, OSP, OTO, PAP, PATO, PB, PCSGH, PDG, PDJ, PG, PHOL, PIMO, PJW, PLANB, PLAT, PLUS, PM, POLY, PORT, PPP, PPS, PR9, PRG, PRINC, PRM, PRTR, PSH, PSL, PT, PTC, PTT, PTTEP, PTTGC, Q-CON, QH, QTC, RATCH, RBF, RPH, RS, RT, S, S&J, SA, SABINA, SAK, SAMART, SAMTEL, SAPPE, SAT, SBNEXT, SC, SCB, SCC, SCCC, SCG, SCGP, SCM, SDC, SEAFCO, SEAOL, SECURE, SELIC, SENA, SENX, SFP², SFT, SGC, SGF, SGP, SHR, SICT, SIRI, SIS, SITHAI, SJWD, SKR, SM, SMP, SMT, SNC, SNNP, SNP, SO, SPALI, SPC, SPCG, SPI, SPRC, SR, SSC, SSF, SSSC, STA, STC, STEC, STGT, STI, SUC, SUN, SUSCO, SUTHA, SVI, SVT, SYMC, SYNEX, SYNTEC, TACC, TAE, TCAP, TCMC, TEAMG, TEGH, TFG, TFMAMA, TGE, TGH, THANA, THANI, THCOM, THIP, THRE, THREL, TIDLOR, TIPH, TISCO, TK, TKN, TKS, TKT, TLI, TM, TMC, TMD, TMT, TNDT, TNITY, TNL, TNR, TOA, TOG, TOP, TPBI, TPCS, TPIPL, TPIPP, TPS, TQM, TQR, TRT, TRUE, TRV, TSC, TSTE, TSTH, TTA, TTB, TTCL, TTW, TURTLE, TVDH, TVH, TVO, TVT, TWPC, UAC, UBE, UBIS, UKEM, UP, UPF, UPOIC, UV, VCOM, VGI, VIBHA, VIH, VL, WACOAL, WGE, WHA, WHAUP, WICE, WINMED, WINNER, XPG, YUASA, ZEN

Companies with Very Good CG Scoring

2S, A5, AAI, AIE, ALUCON, AMR, APURE, ARIN, AS, ASIA, ASIAN, ASIMAR, ASN, AURA, BR, BSBM, BTG, CEN, CGH, CH, CHIC, CI, CIG, CMC, COMAN, CSP, DOD, DPAINT, DV8, EFORL, EKH, ESSO, ESTAR, EVER, FORTH, FSMART, FTI, GEL, GPI, HEALTH, HUMAN, IFS, INSET, IT, J, JCKH, JDF, JKN, JMART, JUBILE, K, KCAR, KGI, KIAT, KISS, KK, KTIS, KWC, KWM, LDC, LEO, LHK, MACO, METCO, MICRO, MK, MVP, NCAP, NOVA, NTSC, PACO, PIN, PQS, PREB, PRI, PRIME, PROEN, PROS, PROUD, PSTC, PTECH, PYLON, RCL, SALEE, SANKO, SCI, SCN, SE, SE-ED, SFLEX, SINGER, SKN, SONIC, SORKON, SPVI, SSP, SST, STANLY, STP, SUPER, SVOA, SWC, TCC, TEKA, TFM, TMILL, TNP, TPLAS, TPOLY, TRC, TRU, TRUBB, TSE, VRANDA, WAVE, WFX, WIJK, WIN, WP, XO

Companies with Good CG Scoring

24CS, AMANAH, AMARC, AMC, APP, ASAP, BCT, BE8, BIG, BIOTEC, BLESS, BSM, BVG, CAZ, CCET, CHARAN, CHAYO, CHOTI, CITY, CMAN, CMR, CRANE, CWT, DHOUSE, DTCENT, EASON, FNS, FTE, GIFT, GJS, GTB, GTV, GYT, HL, HTECH, HYDRO, IIG, INGRS, INSURE, IRCP, ITD, ITNS, JCK, JMT, JR, JSP, KBS, KGEN, KJL, L&E, LEE, MASTER, MBAX, MEB, MENA, META, MGT, MITSIB, MJD, MOSHI, MUD, NATION, NNCL, NPK, NSL, NV, OGC, PAF, PCC, PEACE, PICO, PK, PL, PLANET, PLE, PMTA, PPM, PRAKIT, PRAPAT, PRECHA, PRIN, PSG, RABBIT, READY, RJH, RSP, RWI, S11, SAAM, SAF, SAMCO, SAWAD, SCAP, SCP, SIAM, SKE, SKY, SMART, SMD, SMIT, SOLAR, SPA, STECH, STPI, SVR, TC, TCCC³, TEAM, TFI, TIGER, TITLE, TKC, TMI, TNH, TPA, TPCAC, TRITN, UBA, UMI, UMS, UTP, VARO, VPO, W, WARRIX, WORK, WPH, YONG, ZIGA

Corporate Governance Report

The material contained in this publication is for general information only and is not intended as advice on any of the matters discussed herein. Readers and others should perform their own independent analysis as to the accuracy or completeness or legality of such information. The Thai Institute of Directors, its officers, the authors and editor make no representation or warranty as to the accuracy, completeness or legality of any of the information contained herein. By accepting this document, each recipient agrees that the Thai Institute of Directors Association, its officers, the authors and editor shall not have any liability for any information contained in, or for any omission from, this publication.

The survey result is as of the date appearing in the Corporate Governance Report of Thai Listed Companies. As a result, the survey result may be changed after that date.

InnovestX Securities Company Limited does not conform nor certify the accuracy of such survey result.

To recognize well performers, the list of companies attaining "Good", "Very Good" and "Excellent" levels of recognition (Not including listed companies qualified in the "no announcement of the results" clause from 1 January 2022 to 31 October 2023) is publicized.

¹OISHI was voluntarily delisted from the Stock Exchange of Thailand, effectively on September 6, 2023

²SFP was voluntarily delisted from the Stock Exchange of Thailand, effectively on July 19, 2023

³TCCC was voluntarily delisted from the Stock Exchange of Thailand effectively on August 25, 2023

Anti-corruption Progress Indicator

Certified (ได้รณรงค์แล้ว)

2S, 7UP, AAI, ADVANC, AF, AH, AI, AIE, AIRA, AJ, AKP, AMA, AMANAH, AMATA, AMATAV, AP, APCS, AS, ASIAN, ASK, ASP, AWC, AYUD, B, BAFS, BAM, BANPU, BAY, BBI, BBL, BCH, BCP, BCPG, BE8, BEC, BEYOND, BGC, BGRIM, BKI, BLA, BPP, BROOK, BRR, BSBM, BTS, BWG, CEN, CENTEL, CFRESH, CGH, CHEWA, CHOTI, CHOW, CIG, CIMBT, CM, CMC, COM7, CPALL, CPAXT, CPF, CPI, CPL, CPN, CPW, CRC, CSC, DCC, DELTA, DEMCO, DIMET, DOHOME, DRT, DUSIT, EA, EASTW, ECF, EGCO, EP, EPG, ERW, ESTAR, ETC, ETE, FNS, FPI, FPT, FSMART, FTE, GBX, GC, GCAP, GEL, GFPT, GGC, GJS, GPI, GPSC, GSTEEL, GULF, GUNKUL, HANA, HARN, HENG, HMPRO, HTC, ICC, ICHI, IFS, III, ILINK, ILM, INET, INOX, INSURE, INTUCH, IRPC, ITCL, IVL, JAS, JKN, JR, JTS, KASET, KBANK, KBS, KCAR, KCC, KCE, KGEN, KGI, KKP, KSL, KTB, KTC, L&E, LANNA, LHFG, LHK, LPN, LRH, M, MAJOR, MALEE, MATCH, MBAX, MBK, MC, MCOT, META, MFC, MFEC, MILL, MINT, MONO, MOONG, MSC, MST, MTC, MTI, NATION, NCAP, NEP, NKI, NOBLE, NRF, NWR, OCC, OGC, OR, ORI, PAP, PATO, PB, PCSGH, PDG, PDJ, PG, PHOL, PIMO, PK, PL, PLANB, PLANET, PLAT, PM, PPP, PPM, PPS, PR9, PREB, PRG, PRINC, PRM, PROS, PSH, PSL, PSTC, PT, PTECH, PTG, PTT, PTTEP, PTTGC, PYLON, Q-CON, QH, QLT, QTC, RABBIT, RATCH, RML, RS, RWI, S&J, SAAM, SABINA, SAK, SAPPE, SAT, SC, SCC, SCCC, SCG, SCGP, SCM, SCN, SEAOL, SE-ED, SELIC, SENA, SGC, SGP, SIRI, SITHAI, SKR, SMT, SMI, SMP, SNC, SNNP, SORCON, SPALI, SPC, SPI, SPRC, SRICHA, SSF, SPS, SSSC, SST, STA, STGT, STOWER, SUSCO, SVI, SYMC, SYNTEC, TAE, TAKUNI, TASCO, TCAP, TCMC, TFG, TFI, TFMAMA, TGE, TGH, THANI, THCOM, THIP, THRE, THREL, TIDLOR, TIPCO, TISCO, TKS, TKT, TMD, TMILL, TMT, TNITY, TNL, TNP, TNR, TOG, TOP, TOPP, TPA, TPCS, TRT, TRU, TSC, TSI, TSTE, TSTH, TTA, TTB, TTCL, TU, TVDH, TVO, TWPC, UBE, UBIS, UEC, UKEM, UOBKH, UV, VCOM, VGI, VIH, WACOAL, WHA, WHAUP, WICE, WIJK, XO, YUASA, ZEN, ZIGA

Declared (ได้ประกาศเจตนาแล้ว)

ACE, ADB, ALT, AMC, ASW, BLAND, BTG, BYD, CAZ, CBG, CV, DEXON, DMT, EKH, FSX, GLOBAL, GREEN, ICN, IHL, ITC, J, JMART, JMT, LEO, LH, MENA, MITSIB, MODERN, NER, NEX, OSP, PEER, PLUS, POLY, PQS, PRIME, PROEN, PRTR, RBF, RT, SA, SANKO, SCB, SENX, SFLEX, SIS, SKE, SM, SVOA, TBN, TEGH, TIPH, TKN, TPAC, TPLAS, TQM, TRUE, W, WPH, XPG

N/A

24CS, 3K-BAT, A, A5, AAV, ABM, ACAP, ACC, ACG, ADD, ADVICE, AEONTS, AFC, AGE, AHC, AIT, AJA, AKR, AKS, ALL, ALLA, ALPHAX, ALUCON, AMARC, AMARIN, AMR, ANAN, ANI, AOT, APCO, APEX, APP, APURE, AQUA, ARIN, ARIP, ARROW, ASAP, ASEFA, ASIA, ASIMAR, ASN, ATP30, AU, AUCT, AURA, B52, BA, BBI, BC, BCT, BDMS, BEAUTY, BEM, BGT, BH, BIG, BIOTEC, BIS, BIZ, BJC, BJCHI, BKD, BKGI, BLC, BLESS, BLISS, BM, BOL, BR, BRI, BROCK, BSM, BSRC, BTNC, BTW, BUI, BVG, CCET, CCP, CEYE, CGD, CH, CHARAN, CHASE, CHAYO, CHG, CHIC, CHO, CI, CITY, CIVIL, CK, CKP, CMAN, CMO, CMR, CNT, COCOCO, COLOR, COMAN, CPANEL, CPH, CPR, CPT, CRANE, CRD, CREDIT, CSP, CSR, CSS, CTW, CWT, D, DCON, DDD, DHOUSE, DITTO, DOD, DPAINT, DTCENT, DTCL, DV8, EASON, ECL, EE, EFORL, EMC, ETL, EURO, EVER, F&D, FANCY, FE, FLOYD, FMT, FN, FORTH, FTI, FVC, GABLE, GENCO, GFC, GIFT, GL, GLAND, GLOCON, GLORY, GRAMMY, GRAND, GSC, GTB, GTV, GYT, HEALTH, HFT, HL, HPT, HTECH, HUMAN, HYDRO, I2, IFEC, IIG, IMH, IND, INGRS, INSET, IP, IRC, IRCP, IT, ITD, ITNS, ITTHI, JAK, JCK, JCKH, JCT, JDF, JPARK, JSP, JUBILE, K, KAMART, KC, KCG, KCM, KDH, KEX, KIAT, KISS, KJL, KK, KKC, KLINIQU, KOOL, CTMS, KUMWEL, KUN, KWC, KWI, KWM, KYE, LALIN, LDC, LEE, LIT, LOXLEY, LPH, LST, MANRIN, MASTER, MATI, MCA, M-CHAI, MCS, MDX, MEB, MEGA, METCO, MGC, MGI, MGT, MICRO, MIDA, MJD, MK, ML, MORE, MOSHI, MTW, MUD, MVP, NAM, NAT, NC, NCH, NCL, NDR, NETBAY, NEW, NEWS, NFC, NL, NNCL, NOK, NOVA, NPK, NSL, NTSC, NTV, NUSA, NV, NVD, NYT, OHTL, ONEE, ORN, PACE, PACO, PAF, PANEL, PCC, PEACE, PERM, PF, PHG, PICO, PIN, PJW, PLE, PLS, PMTA, POLAR, POLAR, POST, PPM, PRAKIT, PRAPAT, PRECHA, PRI, PRIN, PRO, PROUD, PSG, PSP, PTC, PTL, RAM, RCL, READY, RICHY, RJH, ROCK, ROCTEC, ROH, ROJNA, RP, RPC, RPH, RSP, S, S11, SABUY, SAF, SAFARI, SAFE, SALEE, SAM, SAMART, SAMCO, SAMTEL, SAUCE, SAV, SAWAD, SAWANG, SBNEXT, SCAP, SCGD, SCI, SCL, SCP, SDC, SE, SEAFCO, SECURE, SFT, SGF, SHANG, SHR, SIAM, SICT, SIMAT, SINGER, SINO, SISB, SJWD, SK, SKN, SKY, SLM, SLP, SMART, SMD, SMT, SNNP, SO, SOLAR, SONIC, SPA, SPCG, SPG, SPVI, SQ, SR, SRS, SSC, STANLY, STARK, STC, STEC, STECH, STHAI, STI, STP, STPI, SUC, SUN, SUPER, SUTHA, SVR, SVT, SWC, SYNEX, TACC, TAN, TAPAC, TC, TCC, TCJ, TCOAT, TEAM, TEAMG, TEKA, TFM, TGPRO, TH, THAI, THANA, THE, THG, THMUI, TIGER, TITLE, TK, TKC, TLI, TM, TMC, TMI, TMW, TNDT, TNH, TNPC, TOA, TPBI, TPCH, TPIPL, TPIPP, TPL, TPOLY, TPP, TPS, TQR, TR, TRC, TRITN, TRP, TRUBB, TRV, TSE, TTI, TTT, TTW, TURTLE, TVH, TVT, TWP, TWZ, TYCN, UAC, UBA, UMI, UMS, UNIQU, UP, UPF, UPOIC, UREKA, UTP, UVAN, VARO, VIBHA, VL, VNG, VPO, VRANDA, WARRIX, WAVE, WELL, WFX, WGE, WIN, WINDOW, WINMED, WINNER, WORK, WORLD, WP, YGG, YONG, ZAA

Explanations

Companies participating in Thailand's Private Sector Collective Action Coalition Against Corruption programme (Thai CAC) under Thai Institute of Directors (as of November 1, 2023) are categorised into: companies that have declared their intention to join CAC, and companies certified by CAC.