

# สิวัสดี ตอนเช้า

## แนวโน้มตลาดวันนี้



### ดูอ่อนแรง การฟื้นตัวจำกัด

SET สัญญาณเทคนิคดูอ่อนแรง และเป็นลบ ทำให้การฟื้นตัวยังถูกจำกัดที่กรอบบนบริเวณแนวต้าน 1380 และ 1390 จุดตามลำดับ ขณะที่แนวโน้มอ่อนตัวลงได้อยู่ โดยมีแนวรับถัดไปที่ 1370 จุด หากต่ำกว่า จะเป็นสัญญาณลบต่อ โดยมีแนวรับถัดไปที่ 1360 จุด

## ประเด็นสำคัญ



- นักเศรษฐศาสตร์คาด PBOC จะอัดฉีดเงินสดเข้าสู่ระบบธนาคารเพิ่มอีกในปี โดยมัตถุประสงค์เพื่อกระตุ้น ศก. และเพื่อบรรลุเป้าหมายการเติบโตทาง ศก. ที่กำหนดไว้ราว 5% สำหรับปีนี้
- API ระบุสต็อกน้ำมันดิบของสหรัฐเพิ่มขึ้น 9.3 ล้านบาร์เรลในสัปดาห์ที่สิ้นสุดวันที่ 22 มี.ค. ส่วนสต็อกน้ำมันเบนซินลดลง 4.4 ล้านบาร์เรล ขณะที่ นก. รอดูการรายงานสต็อกน้ำมันดิบอย่างเป็นทางการจาก EIA ในวันนี้ ซึ่งตลาดคาดว่า จะลดลง 7 แสนบาร์เรล
- Apple จัดส่ง iPhone ในจีน ก.พ. ราว 2.4 ล้านเครื่อง ลดลง 33%YoY และมีแนวโน้มลดลงต่อเนื่อง ตามข้อมูลจาก China Academy of Information and Communications Technology
- วุฒิสภามีมติเห็นชอบร่าง พ.ร.บ. จบประมาณฯ ปี 2567 ในวาระที่ 3 ถัดจากนี้จะจัดส่งร่างดังกล่าวให้ ครม. นำร่าง พ.ร.บ. ขึ้นทูลเกล้าฯ และประกาศมีผลใช้บังคับต่อไป
- พาณิชย์รายงานมูลค่าส่งออก ก.พ. 67 ที่ 23,384 ล้านเหรียญ ขยายตัว 3.6%YoY โดยเป็นการขยายตัวต่อเนื่องเป็นเดือนที่ 7 ส่วนการนำเข้า ก.พ. ที่ 23,938 ล้านเหรียญ ขยายตัว 3.2%YoY ส่งผลให้ไทยขาดดุลการค้า 554 ล้านเหรียญ
- ส.อ.ท. ระบุ ก.พ. 67 ยอดส่งออกรถยนต์สำเร็จรูปอยู่ที่ 88,720 คัน เพิ่มขึ้น 0.22%YoY จากการส่งออก รถ PPV และรถ HEV ขณะที่ยอดผลิตรถยนต์อยู่ที่ 133,690 คัน ลดลง 19.28%YoY ทำสถิติต่ำสุดในรอบ 2 ปี จากยอดขายใน ปท. ลดลง

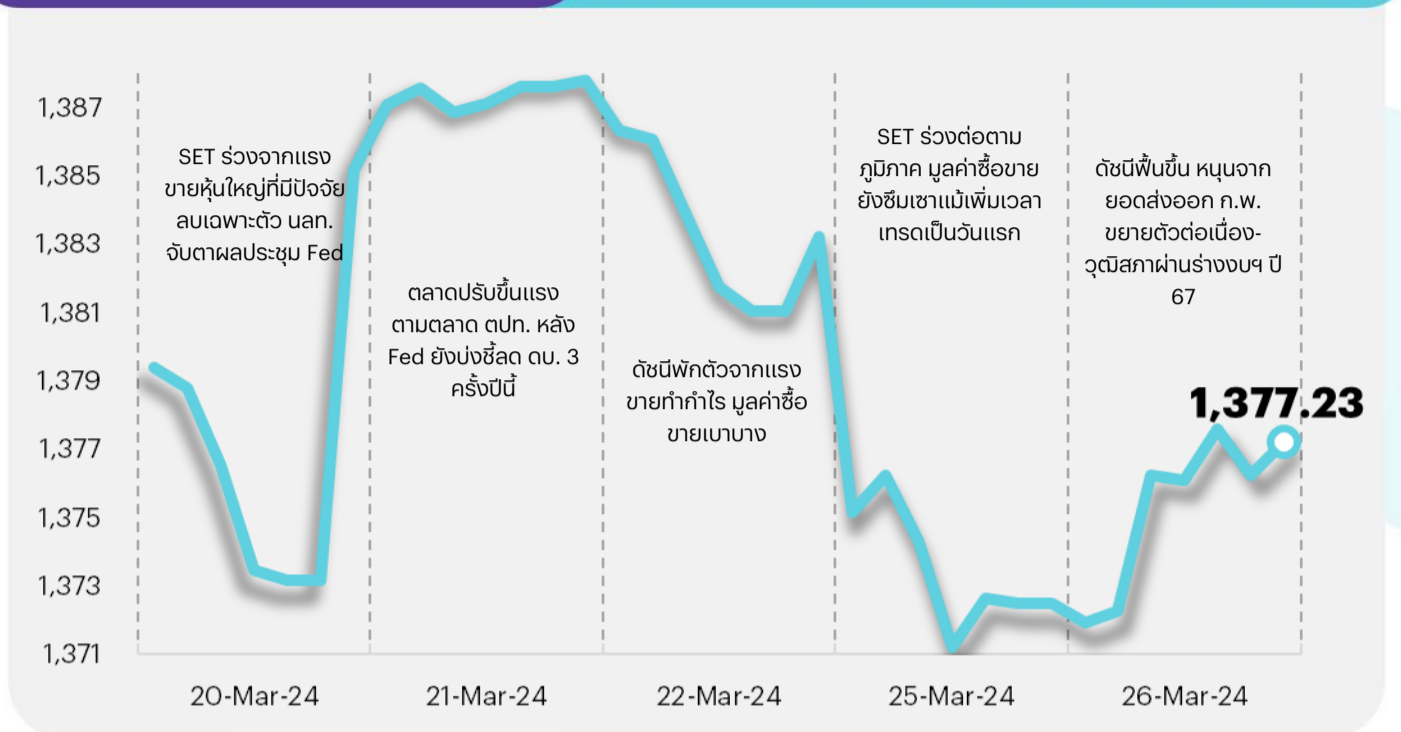
## กลยุทธ์การลงทุน



ช่วงสั้นมองตลาดหุ้นไทยมีโอกาสฟื้นตัว หลังเศรษฐกิจจีนส่งสัญญาณฟื้นตัวในภาคการผลิตและการลงทุน ซึ่งอาจส่งผลกระทบต่อดัชนีภาคอุตสาหกรรม (MPI) ของไทยมีแนวโน้มปรับตัวดีขึ้น จากเดือน ม.ค. ที่ปรับตัวลดลง 2.9%YoY ขณะที่เฟดส่งสัญญาณปรับลดดอกเบี้ย 3 ครั้งในปีนี้เป็นไปตามตลาดคาด ดังนั้นกลยุทธ์ลงทุนจึงแนะนำ "Selective Buy"

## แนวรับ - แนวต้าน

1370/1360 - 1380/1390



## ลือกเป่าลงทุนประจำสัปดาห์



ช่วงสั้นมองตลาดหุ้นไทยมีโอกาสฟื้นตัว หลังข้อมูลเศรษฐกิจจีนดีขึ้นและเฟดส่งสัญญาณผ่อนคลายการเงิน ดังนั้นกลยุทธ์ลงทุนจึงแนะนำ "Selective Buy" ใน 3 ธีมหลัก ดังนี้

- 1) หุ้นแก๊งทำไรหลังราคาน้ำมันดิบ Brent ปรับขึ้นทะลุ US\$85 /bbl จากกังวลเศรษฐกิจถดถอยลดลงหนุนอุปสงค์ ด้านอุปทานได้ผลบวกจากสถานการณ์ตึงเครียดระหว่างรัสเซีย-ยูเครน โดย**ผู้รับความเสี่ยงได้สูง** แนะนำ Trading PTTEP (ราคาน้ำมันระยะยาวเพิ่มทุก US\$1 /bbl บวกต่อราคาเป้าหมาย 5 บาทต่อหุ้น) และ TOP (ค่าการกลั่นและทำไรสต็อก) ขณะที่มองลบต่อกลุ่มค่าปลีกน้ำมัน (ค่าการตลาดแคบ) และกลุ่มสายการบิน (ต้นทุนเพิ่ม)
- 2) หุ้นแก๊งทำไรจากภาวะดอกเบี้ยที่มีแนวโน้มกำลังจะปรับตัวลง เลือก กลุ่มไฟแนนซ์ (TIDLOR) กลุ่มสาธารณูปโภค (GULF) กลุ่มขนส่ง (AOT)
- 3) หุ้นแก๊งทำไรเชิงเทคนิคหลังราคาหุ้น Breakout Downtrend และเริ่มเห็น NVDR พลิกกลับมา Net Buy ในเดือน มี.ค. เลือก IVL GULF PTTGC GPSC

## Daily top picks



**CPALL** 1Q67TD ยอดขายสาขาเต็มโตเด่นสุดในกลุ่ม คาดหนุนให้ 1Q67 กำไรจะเติบโต YoY ขณะที่ปี 2567 คาดกำไรเติบโตต่อเนื่อง 17.4%YoY สู่ระดับ 2.1 หมื่นลบ. หนุนจากยอดขายและมาร์จิ้นที่ดีขึ้นจากธุรกิจ CVS และส่วนแบ่งกำไรที่ดีขึ้นของ CPAXT ซึ่งยังไม่ได้รวม upside จากมาตรการกระตุ้น ศก. ใหม่ฯ

**GFPT** มองผลการดำเนินงานจะแข็งแกร่งขึ้นตั้งแต่ปี 2567 จากการส่งออกไก่เนื้อที่มีมาร์จิ้นสูงได้มากขึ้น และราคาไก่เนื้อในประเทศที่ดีขึ้นท่ามกลางต้นทุนอาหารสัตว์ที่ลดลง ซึ่งจะช่วยสนับสนุนให้ผลประกอบการ 1Q67 เติบโต YoY และ QoQ ดีกว่าผู้ประกอบการรายอื่นๆ ในกลุ่มอาหาร

# สิวัสดี

## ตอนเช้า

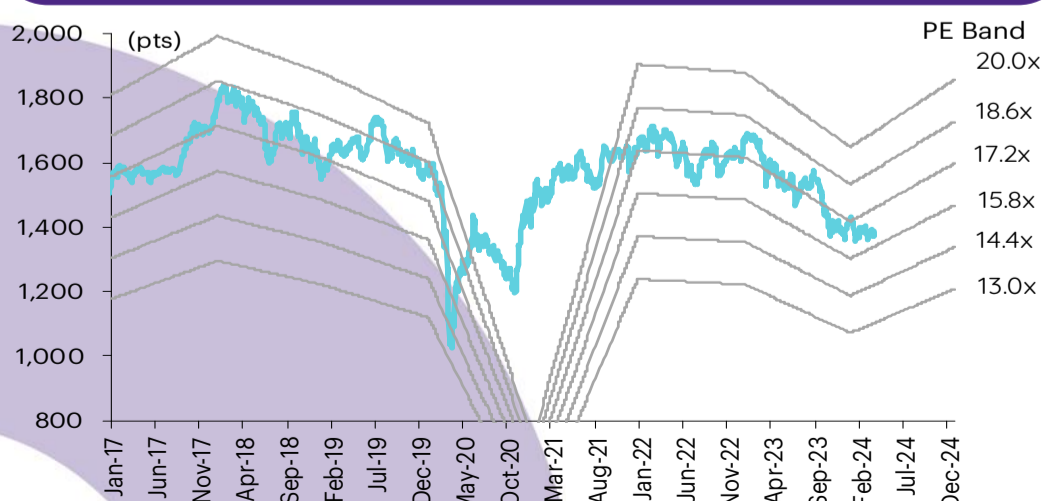
### บทวิเคราะห์วันนี้

**AEONTS** - มีแรงกดดันจากกฎระเบียบรออยู่ข้างหน้า

### เกาะข่าวเศรษฐกิจ

วันที่	เหตุการณ์
25 มี.ค.	Economic release: TH - มูลค่าการส่งออกของไทยก.พ.
26 มี.ค.	Event: US - ยอดคำสั่งซื้อสินค้าคงทนเดือนก.พ., ดัชนีความเชื่อมั่นผู้บริโภคเดือนมี.ค. โดย Conference Board
27 มี.ค.	Economic release: US - ปริมาณน้ำมันดิบคงคลังรายสัปดาห์
28 มี.ค.	Economic release: US - จำนวนผู้ขอสวัสดิการว่างงานรายสัปดาห์, GDP 4Q23 (รายงานรอบสุดท้าย)
29 มี.ค.	Economic release: JP - อัตราการว่างงานเดือนก.พ., ดัชนีผลผลิตภาคอุตสาหกรรมเบื้องต้นเดือนก.พ., ยอดค้าปลีกเดือนก.พ.; US - ดัชนีราคาการใช้จ่ายด้านการบริโภคส่วนบุคคลพื้นฐาน, รายได้และการใช้จ่ายส่วนบุคคลเดือนก.พ.

### การเคลื่อนไหวของ SET Index



### ดัชนีตลาดหลักทรัพย์ของไทย

ดัชนี	26 มี.ค. (จุด)	Chg (จุด)	Chg (%)	มูลค่า (ล้านบาท)
SET	1,377.23	4.74	0.35	41,002.14
SET50	844.10	2.41	0.29	22,637.28
SET100	1,868.93	5.59	0.30	28,447.38
sSET	897.11	5.85	0.66	3,480.82
SETHD	818.08	2.74	0.34	12,358.05
SETCLMV	1,084.69	2.91	0.27	10,102.47
SETESG	895.81	2.42	0.27	25,792.69
SETWB	814.69	3.12	0.38	7,617.04
mai	411.25	2.01	0.49	1,314.95

### สรุปการซื้อขายแยกตามกลุ่มผู้ลงทุน

(ล้านบาท)	26 มี.ค.	WTD	MTD	YTD
<b>ต่างชาติ</b>				
สุทธิ	1,429	372	(40,829)	(68,841)
สัดส่วน (%)	52.80	52.47	53.49	54.24
<b>สถาบันฯ</b>				
สุทธิ	(850)	(3,146)	1,300	(6,562)
สัดส่วน (%)	8.98	10.00	8.50	9.14
<b>บัญชีบล.</b>				
สุทธิ	(241)	264	(813)	(2,139)
สัดส่วน (%)	7.07	6.69	6.59	6.95
<b>บุคคล</b>				
สุทธิ	(337)	2,510	40,342	77,542
สัดส่วน (%)	31.15	30.84	31.41	29.67

### การซื้อขายสุทธิแยกตามกลุ่มผู้ลงทุนของ S50 futures

(สัญญา)	26 มี.ค.	WTD	MTD	YTD
ต่างชาติ	13,288	(20,062)	90,441	(6,038)
สถาบัน	(6,822)	647	(5,059)	6,169
รายย่อย	(6,466)	19,415	(85,382)	(131)

### การซื้อขายของต่างชาติในตลาดพันธบัตร

(ล้านบาท)	26 มี.ค.	WTD	MTD	YTD
ซื้อ	1,701	4,285	46,567	196,458
ขาย	1,237	1,942	68,443	237,894
สุทธิ	463	2,343	(21,876)	(41,436)

**มีแรงกดดันจากกฎระเบียบร่อยู่อ่างหน้า**

แรงกดดันจากกฎระเบียบที่มีต่อ credit cost และ NIM ทำให้เราคาดว่ากำไร 4QFY66 และปี FY2567 ของ AEONTS จะอยู่ในระดับที่ค่อนข้างทรงตัว ดังนั้นเราจึงคงคำแนะนำ NEUTRAL สำหรับ AEONTS และปรับราคาเป้าหมายลดลงเล็กน้อยจาก 164 บาท สู่ 163 บาท แม้ว่าราคาหุ้นปรับตัวลดลงมาแล้วราว 40% ในช่วง 1 ปีที่ผ่านมา

**วิธีวัดผลประกอบการ 4QFY66** เราคาดว่ากำไร 4QFY66 (ร.ค.-ก.พ.) จะอยู่ในระดับที่ค่อนข้างทรงตัวทั้ง YoY และ QoQ ที่ 700 ลบ. ทั้งนี้เมื่อเทียบ QoQ เราคาดว่า: 1) credit cost จะเพิ่มขึ้น 7 bps (-21 bps YoY) เนื่องจากสินเชื่อ stage 2 มีแนวโน้มที่จะเพิ่มขึ้นอันเป็นผลมาจากการทยอยปรับเพิ่มอัตราผ่อนชำระขั้นต่ำสำหรับบัตรเครดิตจาก 5% ในปี 2566 สู่ 8% ในปี 2567 2) สินเชื่อจะเติบโต 2% (+2% YoY) โดยได้รับการสนับสนุนจากโครงการ Easy E-receipt ของรัฐบาล (มีผลบังคับใช้ 1 ม.ค.-15 ก.พ.) 3) NIM จะลดลง 15 bps (-56 bps YoY) จากต้นทุนทางการเงินที่สูงขึ้น 4) non-NII จะเพิ่มขึ้น 17% (+15% YoY) จากรายได้ค่านายหน้าประกันภัยและหนี้สูญได้รับคืน และ 5) อัตราส่วนต้นทุนต่อรายได้จะเพิ่มขึ้น 52 bps (+85 bps YoY)

**Credit cost ได้รับแรงกดดันจากกฎระเบียบที่เข้มงวดมากขึ้น** สำหรับปี FY2567 และปี FY2568 เราคาดว่า credit cost จะเพิ่มขึ้นเล็กน้อยเพราะได้รับแรงกดดันจากการทยอยปรับเพิ่มอัตราผ่อนชำระขั้นต่ำสำหรับบัตรเครดิตจาก 5% ในปี 2566 สู่ 8% ในปี 2567 และ 10% ในปี 2568 AEONTS กล่าวว่าการตั้งสำรอง management overlay ~200 ลบ. เพื่อรองรับการทยอยปรับเพิ่มอัตราผ่อนชำระขั้นต่ำสำหรับบัตรเครดิต เราคาดการณ์ว่า credit cost จะเพิ่มขึ้นปีละ 5 bps ในปี FY2567 และปี FY2568

**NIM จะหดตัวลง** ในปี FY2567 เราคาดว่า NIM จะได้รับแรงกดดันจากต้นทุนทางการเงินที่สูงขึ้นและมาตรการแก้หนี้เรื้อรังของรพท. (PD, หนี้ที่มีการจ่ายดอกเบี้ยมากกว่าเงินต้นนาน 5 ปี) สำหรับลูกค้าที่มีรายได้ไม่เกิน 10,000 บาทต่อเดือนสำหรับนอนแบงก์ โดยตั้งแต่เดือนเม.ย. 2567 เป็นต้นไป ลูกค้าที่เข้าร่วมมาตรการ PD จะได้รับทางเลือกในการเปลี่ยนสินเชื่อหมุนเวียนมาเป็นแบบมีระยะเวลา (term loan) และคิดอัตราดอกเบี้ยไม่เกิน 15% ต่อปี (เทียบกับอัตราเพดาน 25%) โดยกำหนดให้การผ่อนชำระปิดจบภายใน 5 ปี AEONTS มีสินเชื่อที่ปล่อยให้กับลูกค้าที่มีรายได้ไม่เกิน 10,000 บาทต่อเดือนในสัดส่วน ~5% เราคำนวณได้ว่ามาตรการนี้จะส่งผลกระทบต่อ NIM ราว 25 bps โดยใช้สมมติฐานว่าการนำมาตรการ PD มาใช้กับสินเชื่อ 2.5% ของ AEONTS เราคาดว่า NIM จะลดลง 31 bps ในปี FY2567

**ปรับประมาณการกำไร FY2566 ลดลง และคาดว่ากำไร FY2567 จะเติบโตในระดับต่ำ** เราปรับประมาณการกำไร FY2566 ลดลง 5% เนื่องจากเราปรับประมาณการกำไรจาก NPL ลดลงจาก 350 ลบ. สู่ 170 ลบ. เพราะไม่มีการขาย NPL ใน 4QFY66 เราคาดการณ์ว่ากำไร FY2566 จะลดลง 25% โดยเกิดจากสินเชื่อที่เติบโต 2%, NIM ที่ลดลง 96 bps, credit cost ที่เพิ่มขึ้น 57 bps, non-NII ในระดับทรงตัว และอัตราส่วนต้นทุนต่อรายได้ที่เพิ่มขึ้น 196 bps แรงกดดันจากกฎระเบียบที่มีต่อ NIM และ credit cost ทำให้เราคาดว่ากำไร FY2567 จะเติบโตเพียงเล็กน้อยที่ 2%

**คงคำแนะนำ NEUTRAL และปรับราคาเป้าหมายลดลงเล็กน้อย** เรายังคงคำแนะนำ NEUTRAL สำหรับ AEONTS และปรับราคาเป้าหมายลดลงเล็กน้อยจาก 164 บาท สู่ 163 บาท (PBV 1.55 เท่า โดยอิงกับ ROE ระยะยาวที่ 12% cost of equity ที่ 8.85% และการเติบโตระยะยาวที่ 2.5%)

**ปัจจัยเสี่ยงที่สำคัญ:** 1) ความเสี่ยงด้านคุณภาพสินทรัพย์จากการฟื้นตัวของเศรษฐกิจที่ไม่ทั่วถึง 2) ความเสี่ยงด้าน NIM จากอัตราดอกเบี้ยและอัตราผลตอบแทน

กิตติมา สัตยพันธ์, CFA  
นักวิเคราะห์การลงทุนปัจจัยพื้นฐานด้านหลักทรัพย์  
0-2949-1003  
kittima.sattayapan@scb.co.th

## สรุปข่าวในและต่างประเทศ

### สรุปข่าวเศรษฐกิจและตลาดต่างประเทศ

**เศรษฐกิจโลก** **🟢 สหรัฐเผยยอดสั่งซื้อสินค้าคงทนสูงกว่าคาดในเดือนก.พ.** กระทรวงพาณิชย์สหรัฐเปิดเผยว่า ยอดสั่งซื้อสินค้าคงทนของสหรัฐ เช่น เครื่องบิน รถยนต์ และเครื่องจักรขนาดใหญ่ที่มีอายุการใช้งานตั้งแต่ 3 ปีขึ้นไป เพิ่มขึ้น 1.4% ในเดือนก.พ. และสูงกว่าที่นักวิเคราะห์คาดว่าจะเพิ่มขึ้น 1.1% หลังจากตกลง 6.9% ในเดือนม.ค. ส่วนยอดสั่งซื้อสินค้าคงทนพื้นฐาน ซึ่งเป็นคำสั่งซื้อสินค้าที่ไม่รวมเครื่องบิน และสินค้าด้านอาวุธ โดยเป็นสิ่งบ่งชี้แผนการใช้จ่ายของภาคธุรกิจ เพิ่มขึ้น 0.7% ในเดือนก.พ. หลังจากลดลง 0.4% ในเดือนม.ค. - อินโฟเควสท์ (26 มี.ค. 67) - อินโฟเควสท์ (26 มี.ค. 67)

**🔗 จีนกำชับแบงก์เร่งอนุมัติสินเชื่อก้อนใหม่ ต่อชีวิตบริษัทอสังหาริมทรัพย์เอกชน** แหล่งข่าวระบุว่า หน่วยงานกำกับดูแลกรุงเซี่ยงไฮ้กำลังผลักดันให้ธนาคารพาณิชย์เร่งอนุมัติสินเชื่อก้อนใหม่ให้กับบริษัทพัฒนาอสังหาริมทรัพย์เอกชนที่กำลังประสบปัญหาขาดแคลนเงินสด เพื่อพลิกฟื้นความเชื่อมั่นผู้ซื้อบ้านที่เสี่ยงบั่นทอนคุณภาพสินทรัพย์ของผู้ปล่อยสินเชื่อ สำนักข่าวรอยเตอร์รายงานว่า ความพยายามในการผลักดันการปล่อยสินเชื่อดังกล่าวนี้ใช้กลไก "รายการที่อนุญาต" (Whitelist) ซึ่งเป็นมาตรการสนับสนุนล่าสุดที่มีวัตถุประสงค์เพื่อบรรเทาวิกฤตสภาพคล่องครั้งใหญ่เป็นประวัติการณ์ในภาคอสังหาริมทรัพย์และกระตุ้นการซื้อบ้านหลังราคาบ้านใหม่ปรับตัวลดลงติดต่อกันเป็นเดือนที่ 8 ในเดือนก.พ. - อินโฟเควสท์ (26 มี.ค. 67)

**🔴 Conference Board เผยความเชื่อมั่นผู้บริโภคต่ำกว่าคาดในเดือนมี.ค.** ผลสำรวจของ Conference Board ซึ่งเป็นสถาบันวิจัยเศรษฐกิจ ระบุว่า ดัชนีความเชื่อมั่นของผู้บริโภคสหรัฐปรับตัวลงสู่ระดับ 104.7 ในเดือนมี.ค. จากระดับ 104.8 ในเดือนก.พ. และต่ำกว่าที่นักวิเคราะห์คาดการณ์ที่ระดับ 106.9 นอกจากนี้ ดัชนีความเชื่อมั่นต่อสภาวะเศรษฐกิจในปัจจุบันปรับตัวขึ้นสู่ระดับ 151.0 และดัชนีความเชื่อมั่นต่อสภาวะเศรษฐกิจในช่วง 6 เดือนข้างหน้าลดลงสู่ระดับ 73.8 - อินโฟเควสท์ (26 มี.ค. 67)

**ตลาดเงิน** **🟢 ดอลลาร์สหรัฐแข็งค่าเล็กน้อยเมื่อเทียบกับสกุลเงินหลัก ๆ** ในการซื้อขายที่ตลาดปริวรรตเงินตรานิวยอร์กในวันอังคาร (26 มี.ค.) ขณะที่นักลงทุนจับตาการเปิดเผยดัชนีราคาการใช้จ่ายเพื่อการบริโภคส่วนบุคคล (PCE) เพื่อประเมินแนวโน้มเงินเฟ้อและทิศทางอัตราดอกเบี้ยของธนาคารกลางสหรัฐ (เฟด) ทั้งนี้ ดัชนีดอลลาร์ซึ่งเป็นดัชนีวัดความเคลื่อนไหวของดอลลาร์เมื่อเทียบกับสกุลเงินหลัก 6 สกุลในตะกร้าเงิน เพิ่มขึ้น 0.06% และที่ระดับ 104.293 - อินโฟเควสท์ (27 มี.ค. 67)

**สินค้าโภคภัณฑ์** **🔴 สัญญาน้ำมันดิบเวสต์เท็กซัส (WTI) ตลาดนิวยอร์กปิดลบในวันอังคาร (26 มี.ค.)** ขณะที่นักลงทุนจับตาสงครามระหว่างรัสเซียและยูเครน รวมทั้งสถานการณ์ตึงเครียดในตะวันออกกลาง เพื่อประเมินว่าจะส่งผลกระทบต่ออุปทานน้ำมันในตลาดโลกมากเพียงใด ทั้งนี้ สัญญาน้ำมันดิบ WTI ส่งมอบเดือนพ.ค. ลดลง 33 เซนต์ หรือ 0.4% ปิดที่ 81.62 ดอลลาร์/บาร์เรล ส่วนสัญญาน้ำมันดิบเบรนท์ (BRENT) ส่งมอบเดือนพ.ค. ลดลง 50 เซนต์ หรือ 0.58% ปิดที่ 86.25 ดอลลาร์/บาร์เรล - อินโฟเควสท์ (27 มี.ค. 67)

**🟢 สัญญาทองคำตลาดนิวยอร์กปิดบวกในวันอังคาร (26 มี.ค.)** โดยได้แรงหนุนจากการร่วงลงของอัตราผลตอบแทนพันธบัตรสหรัฐ รวมทั้งความหวังว่าธนาคารกลางสหรัฐ (เฟด) จะเริ่มปรับลดอัตราดอกเบี้ยในปีนี้ ขณะที่นักลงทุนจับตาการเปิดเผยดัชนีราคาการใช้จ่ายเพื่อการบริโภคส่วนบุคคล (PCE) ซึ่งเป็นข้อมูลเงินเฟ้อที่ธนาคารกลางสหรัฐ (เฟด) ให้ความสำคัญ ทั้งนี้ สัญญาทองคำตลาด COMEX (Commodity Exchange) ส่งมอบเดือนเม.ย. เพิ่มขึ้น 80 เซนต์ หรือ 0.04% ปิดที่ 2,177.20 ดอลลาร์/ออนซ์ - อินโฟเควสท์ (27 มี.ค. 67)

**ตลาดหุ้น** **🔴 ดัชนีดาวโจนส์ตลาดหุ้นนิวยอร์กปิดติดต่อกันเป็นวันที่ 3 ในวันอังคาร (26 มี.ค.)** ท่ามกลางการซื้อขายที่ผันผวน ขณะที่นักลงทุนจับตาการเปิดเผยดัชนีราคาการใช้จ่ายเพื่อการบริโภคส่วนบุคคล (PCE) ประจำเดือนก.พ.ของสหรัฐในวันศุกร์นี้ เพื่อหาสัญญาณบ่งชี้ทิศทางเงินเฟ้อและอัตราดอกเบี้ยของธนาคารกลางสหรัฐ (เฟด) ดัชนีเอสแอนด์พี 500 ปิดที่ 5,203.58 จุด ลดลง 14.61 จุด หรือ -0.28% และดัชนี Nasdaq ปิดที่ 16,315.70 จุด ลดลง 68.77 จุด หรือ -0.42% - อินโฟเควสท์ (27 มี.ค. 67)

### สรุปข่าวเศรษฐกิจและตลาดในประเทศ

**เศรษฐกิจไทย** **🟢 ส่งออกไป 'จีน' ติดลบรอบ 3 เดือน 'พาณิชย์' ห่วงเศรษฐกิจคู่ค้าฟื้นช้า** "พาณิชย์" เผย การส่งออกเดือน ก.พ. ขยาย 3.6% ต่อเนื่องเป็นเดือนที่ 7 ผลจากเศรษฐกิจโลกฟื้น รวม 2 เดือนแรกปีนี้ ขยายตัว 6.7% ยืนยันปีนี้ ขยายตัว 1-2% จับตาตลาดจีนพลิกกลับมาติดลบในรอบ 3 เดือน ชี้ มาตรการผลิตยังไม่ฟื้น - กรุงเทพธุรกิจ (27 มี.ค. 67)















**🟢 นายฯ ไขว่ลงทุน 5.5 แสนล้าน ไทยรับ 'นิเวศ' เปิดเงินใหญ่สุดรอบ 30 ปี** "บีไอไอ" แจงผลโรดโชว์ 6 เดือน นายฯ สร้างเงินลงทุน 5.58 แสนล้าน เผยอุตสาหกรรมมาแรง ทั้งแบตเตอรี่เซลล์ อิเล็กทรอนิกส์ ดาต้าเซเตอร์ ผลเจรจาทุนบริษัทข้ามชาติตัดสินใจ ลงทุนจริง ชี้ เขมิกอนดักเตอร์ต้นน้ำ เวเฟอร์โรงงานแรกปักษ์หลักไทย ดึงผลิตชิปต้นน้ำ ศูนย์ทดสอบเขมิกอนดักเตอร์ 2 หมื่นล้าน จ้างงานหลายพันคน บีไอไอ แยมเป้าส่งเสริมลงทุนปีนี้ 8 แสนล้านคาด 5 ปี ทะลุ 3 ล้านล้าน - กรุงเทพธุรกิจ (27 มี.ค. 67)

## สรุปข่าวเศรษฐกิจและตลาดในประเทศ (ต่อ)

<b>เศรษฐกิจไทย</b>	<p><b>🔴 รถอีวีแย่งตลาด-ยอดผลิตรถยนต์ดีด</b> นายสุรพงษ์ ไพสิฐพัฒนพงษ์ โฆษกกลุ่มอุตสาหกรรมยานยนต์ สภาอุตสาหกรรมแห่งประเทศไทย (ส.อ.ท.) เปิดเผยว่า เดือน ก.พ.67 ไทยผลิตรถยนต์ได้ 133,690 คัน ลดลง 19.28% เทียบช่วงเดียวกันของปีก่อน แบ่งเป็นการผลิตรถยนต์เพื่อส่งออก ที่มีสัดส่วนสูงถึง 64.90% ของยอดการผลิตทั้งหมดอยู่ที่ 86,762 คัน ลดลง 9.26% และการผลิตเพื่อขายในประเทศมีสัดส่วน 35.10% อยู่ที่ 46,928 คัน ลดลง 32.96% สาเหตุที่ยอดการผลิตเพื่อส่งออกลดลง เพราะการผลิตกระทบชะลอตัวจากการขาดชิ้นส่วนยานยนต์บางชิ้นและการผลิตเพื่อขายในประเทศลดลงเพราะถูกรถยนต์ไฟฟ้า (EV) ที่นำเข้าแย่งส่วนแบ่งตลาด และการผลิตกระทบชะลอตัว - ไทยรัฐ (27 มี.ค. 67)</p>
<b>SET</b>	<p><b>🟢 SET ปิดที่ 1,377.23 จุด เพิ่มขึ้น 4.74 จุด (+0.35%) มูลค่าซื้อขาย 41,030.27 ล้านบาท</b> การซื้อขายหุ้น ดัชนีแกว่งตัวในกรอบแคบ โดยดัชนีทำจุดต่ำสุด 1,369.63 จุด ทำจุดสูงสุดที่ 1,379.51 จุด - อินโฟเควสท์ (26 มี.ค. 67)</p>
<b>24CS</b>	<p><b>🟢 24CS คว่าสัญญางานสเปเซียล 75.36 ล้านบาท</b> ไทยมาร์จิ้นสูง เริ่มบริการวันที่ 1 เมษายนนี้ พร้อมบุกเข้าไปในไตรมาส 2/2567 ทั้งนี้ ฟากบีทียอส "ยศวีย์ วัฒนธนะกิจจา" สั่งจับตาผลงานฮอต ธุรกิจพลังงานทำเงิน หนุนผลงานเด่น - ก้นหูน (27 มี.ค. 67)</p>
<b>AAV</b>	<p><b>🟢 AAV บินไทย-จีน กระแสดีหลังฟรีวีซ่าถาวรยอดพุ่ง 3 เท่า</b> เดินทางไปไทยจีน 1.3 ล้านราย ล่าสุดเปิดบินดอนเมือง-ปักกิ่งผลตอบรับดี เล็งเพิ่มเที่ยวบินใน-นอก สงกรานต์เพิ่ม 3 พันที่นั่ง เกาะติดโควิดตามอินเดียสรุป Q2 เตรียมรับเครื่องบินเพิ่ม Q3 ซูมาร์เก็ตแซร์แตะจุดสูงสุด 39% ต้นทุนข้างหน้าลด ทั้งดอกเบี้ยและค่าปรับปรุงเครื่องบินต้นมาร์จิ้น - ก้นหูน (27 มี.ค. 67)</p>
<b>ACE</b>	<p><b>↔ ACE กางแผน 3-4 ปีนี้วางงบลงทุนราว 2 หมื่นล้านบาท</b> ลงทุนก่อสร้างโรงไฟฟ้าในมือ-โครงการที่มีโอกาสได้เพิ่มส่วนปี 2567 คาดใช้ 7-8 พันล้านบาท จ่อ COD โรงไฟฟ้าปีนี้อีก 6 โครงการ กำลังผลิตราว 90 เมกะวัตต์ ส่งชกกกลับมาจ่ายปันผลได้ปี 2569-2570 เดินทางสู่ Net Zero ทดลองปลูกป่า 200 ไร่ ลดคาร์บอน - ก้นหูน (27 มี.ค. 67)</p>
<b>CRC</b>	<p><b>↔ ห้างสรรพสินค้าเซ็นทรัล ชี้ศักยภาพ ตลาดลักซ์ชวรีในไทยบูมยาว</b> ทุ่มงบกว่า 4 พันล้าน อัปเดตแพลตฟอร์ม "ซีดลม" ครั้งใหญ่รอบครึ่งศตวรรษ ปักหมุด "The Store of Bangkok" วันสต็อปช้อปปิ้ง ลักซ์ชวรีแบรนด์ เจาะกลุ่มลูกค้าไฮสเปนด์ ใช้จ่ายสูง 10 เท่า เทียบลูกค้าทั่วไป ประเดิมเปิดโซนลักซ์ชวรีบิวตี้ แฟชั่น เม.ย. ก่อนเผยโฉมเต็มรูปแบบ ส.ค.นี้ - กรุงเทพธุรกิจ (27 มี.ค. 67)</p>
<b>GABLE</b>	<p><b>↔ GABLE ผนึก Workday พันธมิตรใหญ่ระดับโลก นำเทคโนโลยี Total HR Solutions ลุยตลาดในไทย</b> เพิ่มโอกาสขยายฐานลูกค้าเพิ่มขึ้น เชื่อมีดีมานด์อยู่มาก ตั้งเป้าผู้ใช้งานระบบเพิ่มขึ้น 30 ล้านราย ภายใน 3-5 ปี เล็งเจาะกลุ่มลูกค้าใน SET100 แย้มปัจจุบันอยู่ระหว่างเจรจาหลายดีล หนุนรายได้ปีนี้โต 15% - ก้นหูน (27 มี.ค. 67)</p>
<b>GPI</b>	<p><b>↔ GPI เปิดฉากจัดงาน "บางกอก อินเทอร์เน็ตชั้นแนล มอเตอร์โชว์ ครั้งที่ 45" ระหว่างวันที่ 27 มี.ค.-7 เม.ย. 67</b> ณ อาคารชาเลนเจอร์ อิมแพค เมืองทองธานี ขนทัพค่ายรถยนต์ที่เข้าร่วมกว่า 50 แบนด์ ภายใต้พื้นที่ใหญ่กว่าทุกปี 180,000 ตารางเมตร ฟาก MGC เปิดตัวรถยนต์ไฟฟ้า 2 แบนด์ "ZEEKR และ XPENG" ในงานนี้ คาดยอดจองซื้อดี - ข่าวหุ้น (27 มี.ค. 67)</p>
<b>KTB</b>	<p><b>🟢 แบงก์กรุงไทย (KTB) เผยกำลังพิจารณาปรับอัตราดอกเบี้ยเงินปันผลเพิ่มขึ้น</b> สู่ระดับก่อนเกิดโควิด-19 ที่ระดับ 35-38% ของกำไรสุทธิ - ข่าวหุ้น (27 มี.ค. 67)</p>
<b>OR</b>	<p><b>🟢 OR เสริมความแข็งแกร่งด้านธุรกิจไลฟ์สไตล์อย่างต่อเนื่อง</b> ล่าสุด ร่วมกับ อะมอเรแปซิฟิก (Amorepacific) หนึ่งในผู้นำผลิตภัณฑ์ด้านความงามในเกาหลีใต้ เดินทางรุกตลาดสุขภาพและความงาม (Health and Beauty) ของไทย มุ่งสร้างประสบการณ์การช้อปปิ้ง สินค้าที่หลากหลายตอบโจทย์ทุกความต้องการของลูกค้า ตั้งเป้าเปิดตัวสาขาแรกกลางปี 2567 - ก้นหูน (27 มี.ค. 67)</p>
<b>SAPPE</b>	<p><b>↔ SAPPE ออกสินค้าใหม่ 5 รายการ ชิงยอดขายช่วงฤดูร้อน</b> มั่นใจยอดขายไตรมาส 1 ปีนี้โต พร้อมรีแบรนด์ตั้ง "เซ็ปเป่ บิวตี้ ดริงค์" เป็น เซ็ปเป่ บิวตี้ หวังดันยอดขายในประเทศ-แตกไลน์สินค้า Non-Drink มากขึ้น ส่วนต่างประเทศ เน้นเพิ่มช่องทางขาย หนุนรายได้ทั้งปี 2567 โต 20-25% จากปี 2566 ที่มีรายได้ 6.19 พันล้านบาท - ก้นหูน (27 มี.ค. 67)</p>
<b>WINMED</b>	<p><b>↔ WINMED ชี้กลุ่มเป้าหมายจำนวนสตรีมีสิทธิ์ที่ยังไม่ได้รับการตรวจคัดกรอง มะเร็งปากมดลูกอีกกว่า 13 ล้านคน</b> ตั้งเป้ารายได้ปี 2567 โต 20% รับผลลงทุนจากปีก่อนเต็มปี เล็งให้บริการครอบคลุมทั่วประเทศ ด้านผู้บริหารเตรียมเพิ่มสธ 2 คน ลุยรับบริจาคเลือดเคลื่อนที่ - ก้นหูน (27 มี.ค. 67)</p>

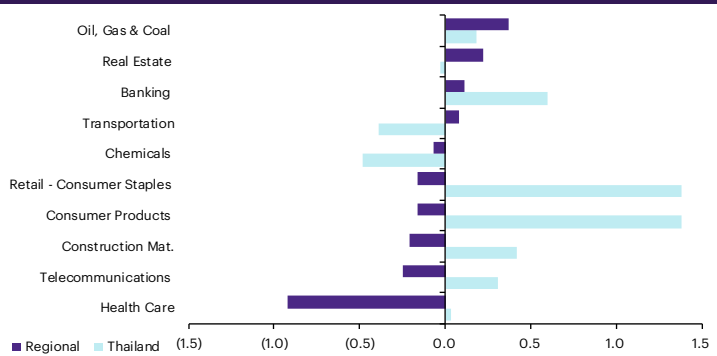
## Update ภาพตลาด

### การเคลื่อนไหวของตลาดทั่วโลก

	26-Mar	Index	Chg (pts)	Performance (%)				PE (x)		EPS gth (%)		PBV (x)		ROE (%)	
				1D	WTD	MTD	YTD	24F	25F	24F	25F	24F	25F	24F	25F
S&P 500		5,204	(14.61)	(0.3)	(0.6)	2.1	9.1	21.7	19.0	8.2	14.0	4.3	3.9	18.5	18.9
Euro Stoxx 600		511	1.23	0.2	0.3	3.3	6.7	14.1	12.6	(2.9)	11.6	1.9	1.8	12.9	13.3
Japan		40,398	(16.09)	(0.0)	(1.2)	3.1	20.7	23.9	21.0	37.9	13.7	2.2	2.0	9.3	9.6
Hang Seng		16,618	144.68	0.9	0.7	0.6	(2.5)	8.2	7.5	11.6	9.7	0.9	0.8	10.5	10.3
MSCI Asia x J		651	0.00	0.0	(0.3)	1.8	1.5	13.4	11.3	21.2	18.7	1.5	1.3	10.8	11.5
Philippines		6,898	45.07	0.7	0.2	(0.7)	6.9	11.7	10.8	17.4	9.2	1.4	1.3	12.0	12.1
Indonesia		7,366	(12.10)	(0.2)	0.2	0.7	1.3	14.3	13.0	31.7	10.0	2.2	1.9	8.7	13.5
Malaysia		1,538	0.88	0.1	(0.3)	(0.8)	5.8	13.8	12.9	0.7	7.6	1.3	1.2	9.6	9.6
Thailand		1,377	4.74	0.3	(0.3)	0.5	(2.7)	14.7	13.2	14.1	11.2	1.3	1.3	9.1	9.6
<b>Asean 4 - simple avg.</b>				<b>0.2</b>	<b>(0.0)</b>	<b>(0.1)</b>	<b>2.8</b>	<b>13.6</b>	<b>12.4</b>	<b>16.0</b>	<b>9.5</b>	<b>1.6</b>	<b>1.4</b>	<b>9.8</b>	<b>11.2</b>
China		3,031	5.18	0.2	(0.5)	0.5	1.9	10.7	10.6	28.3	1.1	1.2	1.1	10.3	10.9
India		72,470	(361.64)	(0.5)	(0.5)	(0.0)	0.3	23.8	18.4	8.2	29.8	3.2	2.9	15.7	16.2
Singapore		3,233	35.23	1.1	0.5	2.9	(0.2)	10.6	10.2	3.3	4.2	1.0	1.0	9.9	9.9
Taiwan		20,126	(65.76)	(0.3)	(0.5)	6.1	12.2	18.4	15.4	27.7	19.4	2.4	2.3	13.2	14.6
Korea		2,757	19.52	0.7	0.3	4.3	3.8	10.9	9.2	66.4	18.7	0.9	0.9	8.2	9.5
<b>Others</b>				<b>0.2</b>	<b>(0.2)</b>	<b>2.8</b>	<b>3.6</b>	<b>14.9</b>	<b>12.8</b>	<b>26.8</b>	<b>14.6</b>	<b>1.8</b>	<b>1.6</b>	<b>11.4</b>	<b>12.2</b>

### การเคลื่อนไหวรายกลุ่มอุตสาหกรรมของตลาดหุ้นภูมิภาค

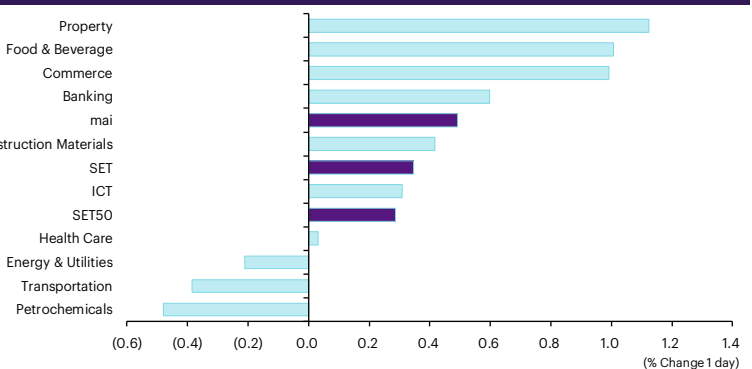
	Price performance (%) *			
	26-Mar	WoW	MoM	YTD
Banking	0.11	1.15	1.88	3.40
Chemicals	(0.07)	(1.06)	5.25	(8.87)
Construction Mat.	(0.21)	(0.16)	1.72	(2.36)
Consumer Products	(0.16)	(0.54)	0.82	(6.14)
Health Care	(0.92)	(1.07)	(0.44)	(6.27)
Oil, Gas & Coal	0.37	0.80	2.57	(2.54)
Real Estate	0.22	2.24	3.88	(1.84)
Retail - Consumer Staples	(0.16)	(0.54)	0.82	(6.14)
Telecommunications	(0.25)	(1.16)	4.53	(2.79)
Transportation	0.08	(0.15)	0.29	(3.75)



\* การเคลื่อนไหวรายกลุ่มอุตสาหกรรมของตลาดหุ้นภูมิภาค (%) อ้างอิงสกุล US\$ และการเคลื่อนไหวรายกลุ่มอุตสาหกรรมของตลาดหุ้นไทย (%) อ้างอิงสกุลบาท

### การเคลื่อนไหวรายกลุ่มอุตสาหกรรมของตลาดหุ้นไทย

	Price performance (%)			
	26-Mar	WoW	MTD	YTD
Banking	0.60	0.42	0.87	(2.44)
Commerce	0.99	(2.26)	(2.70)	(1.30)
Construction Materials	0.42	(2.80)	(2.90)	(11.51)
Energy & Utilities	(0.21)	(1.83)	0.00	(3.04)
Food & Beverage	1.01	0.11	(1.52)	(4.99)
Health Care	0.03	(1.41)	0.19	(0.44)
ICT	0.31	(1.13)	2.51	2.20
Petrochemicals	(0.48)	(0.90)	2.45	(3.65)
Property	1.12	0.96	0.10	(3.10)
Transportation	(0.39)	(0.48)	1.54	4.25
SET	0.35	(0.38)	0.48	(2.73)
SET50	0.29	(0.22)	0.95	(3.56)
MAI	0.49	(2.05)	(0.88)	(0.09)



### มูลค่าการซื้อขาย 10 อันดับ

Stock	Price (Bt)	Value (Btmn)	Chg (%)
AOT	64.50	1,302.24	(0.77)
XPG	1.48	1,206.79	23.33
PTTEP	151.00	1,198.29	-
KTB	16.90	1,164.32	0.60
KBANK	125.00	1,217.44	2.46
CPALL	54.75	1,122.60	0.46
ADVANC	205.00	1,146.67	(1.44)
LH	7.45	1,055.36	4.93
HANA	39.75	999.38	4.61
BKGI	3.38	962.03	(10.11)

### ราคาเพิ่มขึ้น 10 อันดับ

Stock	Price (Bt)	Value (Btmn)	Chg (%)
XPG	1.48	1,206.79	23.33
TPP	17.90	0.90	22.60
JTS	62.25	216.65	9.21
PORT	1.89	25.03	8.00
GLOCON	0.28	5.92	7.69
TGPRO	0.14	0.02	7.69
TKC	14.40	29.32	7.46
GRAND	0.15	0.09	7.14
TSI	0.15	0.00	7.14
MONO	0.77	27.32	6.94

### ราคาลดลง 10 อันดับ

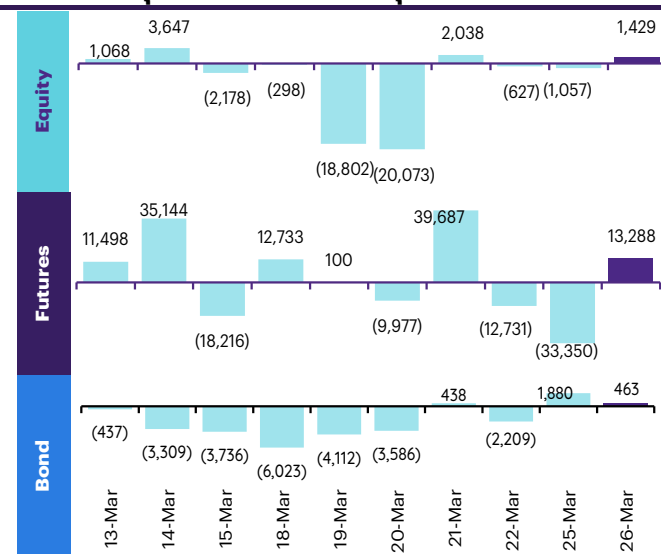
Stock	Price (Bt)	Value (Btmn)	Chg (%)
NATION	0.03	0.03	(25.00)
UMI	0.82	1.17	(16.33)
URBNPF	0.41	0.41	(12.77)
PPP	1.85	0.51	(10.19)
BKGI	3.38	962.01	(10.11)
KC	0.09	0.02	(10.00)
SCN	1.03	11.26	(6.36)
TCJ	3.00	0.02	(6.25)
SISB	40.00	212.01	(5.88)
Q-CON	16.30	47.24	(5.78)

## ทิศทางของกระแสเงินทุนต่างชาติ

### การเคลื่อนย้ายเงินทุนต่างชาติในตลาดหุ้นภูมิภาค

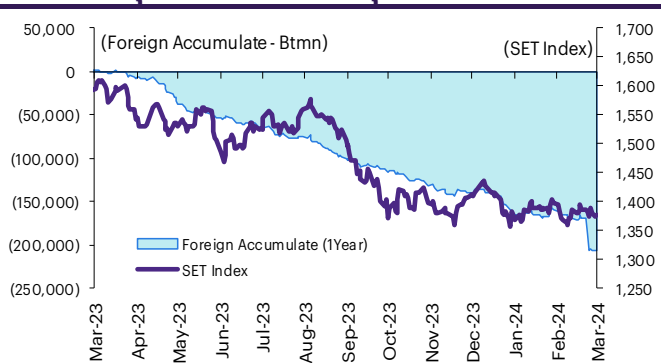
(US\$ Mn)	Thailand	Indonesia	Philippines	Malaysia	Vietnam	India	Taiwan	South Korea	Japan
<b>Daily</b>									
26-Mar-24	39	(26)	(32)		(7)		(336)	516	
25-Mar-24	(29)	(20)	(4)	3	(22)		(280)	114	
22-Mar-24	(17)	24	(10)	33	(19)	(464)	138	458	
21-Mar-24	56	35	8	61	(14)	(160)	529	1,678	
20-Mar-24	(556)	23	7	(1)	(23)	(270)	(1,007)	640	
<b>Weekly</b>									
<b>WTD</b>	<b>10</b>	<b>(46)</b>	<b>(36)</b>	<b>3</b>	<b>(29)</b>	<b>(872)</b>	<b>(617)</b>	<b>631</b>	<b>(9,807)</b>
15-Mar-24	(0)	475	(56)	(88)	(106)	2,302	(497)	(771)	(9,807)
8-Mar-24	(72)	43	31	(320)	(40)	1,937	3,436	434	2,561
1-Mar-24	(188)	(193)	22	(106)	4	818	(11)	756	1,891
23-Feb-24	249	65	30	164	(59)	570	567	741	(1,369)
<b>Monthly</b>									
<b>MTD</b>	<b>(1,132)</b>	<b>584</b>	<b>(40)</b>	<b>(514)</b>	<b>(295)</b>	<b>3,629</b>	<b>1,143</b>	<b>2,906</b>	<b>(5,355)</b>
Feb-24	82	646	129	277	(113)	483	3,390	6,120	7,415
Jan-24	(870)	534	80	145	7	(3,141)	1,433	2,254	17,148
Dec-23	(2)	497	18	56	(411)	7,024	5,361	3,637	(8,192)
<b>YTD</b>	<b>(1,920)</b>	<b>1,765</b>	<b>168</b>	<b>(92)</b>	<b>(400)</b>	<b>971</b>	<b>5,966</b>	<b>11,279</b>	<b>19,207</b>

### ยอดซื้อขายสุทธิรายวันของนักลงทุนต่างชาติในประเทศไทย

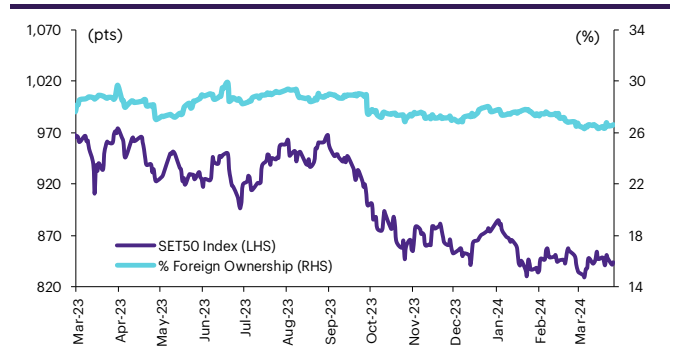


	Equity (Btmn)	SET50 futures (Contract)	Bond (Btmn)
<b>Daily</b>			
26-Mar-24	1,429	13,288	2,246
<b>Weekly</b>			
<b>WTD</b>	<b>372</b>	<b>(20,062)</b>	<b>(3,379)</b>
22-Mar-24	(37,762)	29,812	5,095
15-Mar-24	(5)	23,612	4,045
8-Mar-24	(2,602)	75,843	12,703
1-Mar-24	(6,725)	(80,577)	(13,544)
<b>Monthly</b>			
<b>MTD</b>	<b>(40,829)</b>	<b>90,441</b>	<b>15,363</b>
Feb-24	2,862	(3,311)	(487)
Jan-24	(30,874)	(93,168)	(15,963)
Dec-23	(204)	79,565	13,853
<b>Quarterly</b>			
<b>QTD</b>	<b>(68,841)</b>	<b>(6,038)</b>	<b>(1,087)</b>
4Q23	(35,319)	73,626	13,162
3Q23	(50,031)	(123,844)	(22,416)
2Q23	(50,263)	(85,648)	(15,901)
1Q23	(56,876)	(107,230)	(22,225)
<b>YTD</b>	<b>(68,841)</b>	<b>(6,038)</b>	<b>(1,087)</b>
<b>2023</b>	<b>(192,490)</b>	<b>(243,096)</b>	<b>(47,380)</b>
<b>2022</b>	<b>202,694</b>	<b>167,596</b>	<b>35,102</b>

### การซื้อขายสุทธิสะสมของนักลงทุนต่างชาติ และ SET



### SET50 และสัดส่วนการถือครองของต่างชาติ (ไม่รวม NVDR)



### การซื้อขายสุทธิของนักลงทุนต่างชาติ

#### สัดส่วนการถือครองหุ้นของนักลงทุนต่างชาติเปลี่ยนแปลงมากที่สุด 10 อันดับ

	Fgn hld (%)	Δ Fgn (M.shares)	Buy* (Btmn)
ADVANC	36.90	0.93	190
KBANK	42.09	1.47	184
WHA	15.21	14.10	67
GULF	35.85	1.50	66
KTB	9.47	3.86	65
AWC	11.60	14.03	57
PTTEP	13.39	0.34	51
MEGA	15.70	1.09	45
TOP	18.00	0.65	39
STA	15.05	1.49	30

	Fgn hld (%)	Δ Fgn (M.shares)	Sell* (Btmn)
CPALL	27.29	(17.62)	(964)
SCC	9.97	(1.61)	(410)
CPALL	27.29	(17.62)	(964)
BH	32.84	(0.89)	(201)
MTC	5.18	(3.56)	(163)
BBL	27.07	(1.05)	(147)
SCGP	3.62	(2.75)	(80)
BTS	9.21	(9.97)	(57)
BCP	17.49	(1.20)	(53)
HMPRO	13.18	(4.36)	(47)

#### ชื่อ-ขาย (สุทธิ) สูงสุด 10 อันดับ NVDR

	Buy* (Btmn)	Sell* (Btmn)
KBANK	261	AOT (154)
LH	213	TISCO (77)
CPN	191	SIRI (60)
PTT	170	BJC (38)
XPG	150	HANA (38)
GULF	141	AP (37)
KTB	135	IVL (32)
JAS	121	ADVANC (26)
BDMS	108	OR (22)
TRUE	106	BTS (21)

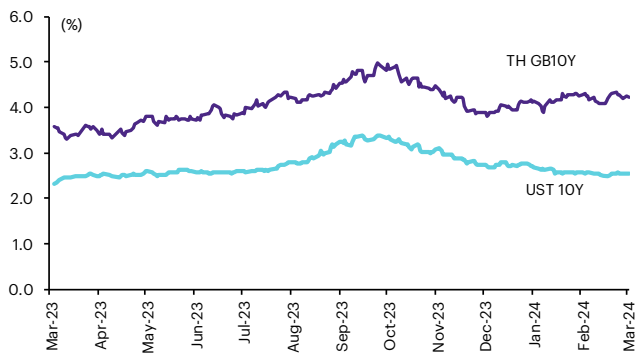
\* ประมาณการโดย InnovestX Research

# Update ราคาสินทรัพย์ประเภทต่างๆ

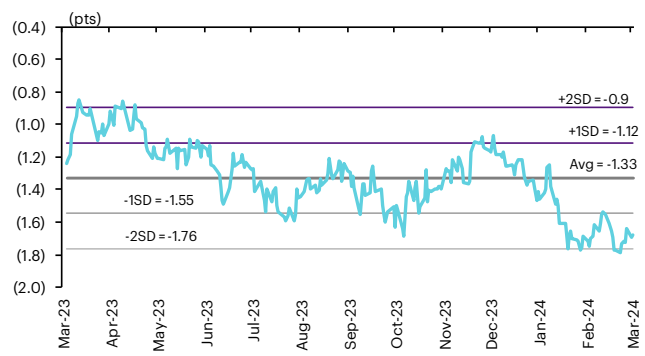
## ดัชนีชี้วัดที่สำคัญ

	ราคาปิด	26 มี.ค.	WoW	MoM	YoY	YTD
<b>ดัชนีความเชื่อมั่น</b>						
VIX Index	13.24	0.38	(4.20)	(3.71)	(35.73)	6.35
Europe CDS (bps)	55.366	0.24	2.92	1.33	(41.27)	(3.21)
LIBOR OIS Spread (bps)	0	0.00	0.00	0.00	(22.50)	0.00
TED Spread (bps)	0.2139	(0.21)	(1.24)	2.00	(27.83)	(4.68)
<b>อัตราแลกเปลี่ยน:</b>						
Dollar Index	104.30	0.07	0.46	0.32	1.42	2.88
สหรัฐดอลลาร์/บาท	36.31	(0.05)	0.77	1.15	5.54	5.66
ยูโร/สหรัฐดอลลาร์	1.08	(0.05)	(0.31)	0.12	0.32	(1.86)
สหรัฐดอลลาร์/เยนญี่ปุ่น	151.52	0.10	0.44	0.71	15.19	7.46
<b>ตราสารหนี้: (เปลี่ยนแปลง basis points)</b>						
อัตราอ้างอิงพันธบัตรรัฐบาลไทย 2 ปี	2.16%	0.23	1.90	0.86	44.00	(18.33)
อัตราอ้างอิงพันธบัตรรัฐบาลไทย 10 ปี	2.55%	0.14	(0.69)	(0.99)	26.55	(14.42)
อัตราอ้างอิงพันธบัตรรัฐบาลสหรัฐ 2 ปี	4.60%	0.42	(10.29)	(9.24)	67.51	33.70
อัตราอ้างอิงพันธบัตรรัฐบาลสหรัฐ 10 ปี	4.24%	(0.19)	(5.90)	(1.05)	72.29	35.30
<b>สินค้าโภคภัณฑ์:</b>						
CRB Index	537.25	0.55	0.67	3.12	(1.75)	5.28
ทองคำแท่ง (ดอลลาร์ต่อออนซ์)	2,179.15	0.31	0.98	7.06	11.40	5.65
ค่าการกลั่น (ดอลลาร์ต่อบาร์เรล)	6.63	(2.36)	7.28	(2.21)	(28.48)	5.41
น้ำมันตลาดดูไบ (ดอลลาร์ต่อบาร์เรล)	84.23	0.24	(0.47)	(4.35)	7.43	8.92
น้ำมันตลาดนิวยอร์ก (ดอลลาร์ต่อบาร์เรล)	81.62	(0.40)	(2.22)	6.71	12.10	68.50
ค่าระวางเรือ (จุด)	1,989.00	(6.31)	(16.85)	6.59	36.61	(5.01)

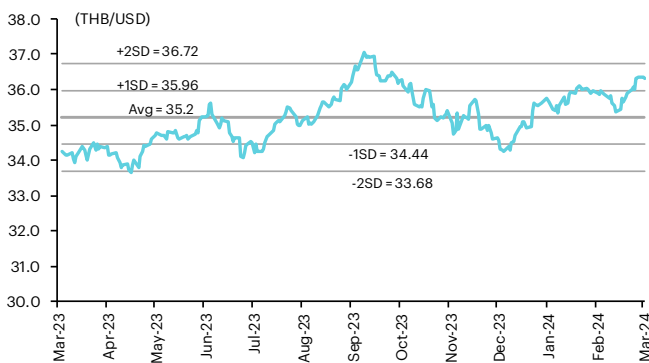
### อัตราผลตอบแทนพันธบัตร 10 ปี ของไทยและสหรัฐฯ



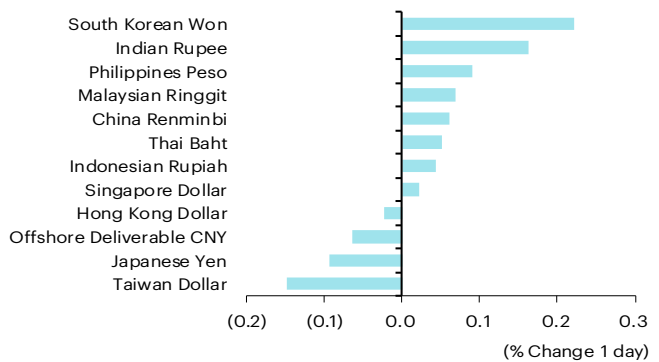
### ผลต่างอัตราผลตอบแทนพันธบัตร 10 ปี ของไทยและสหรัฐฯ



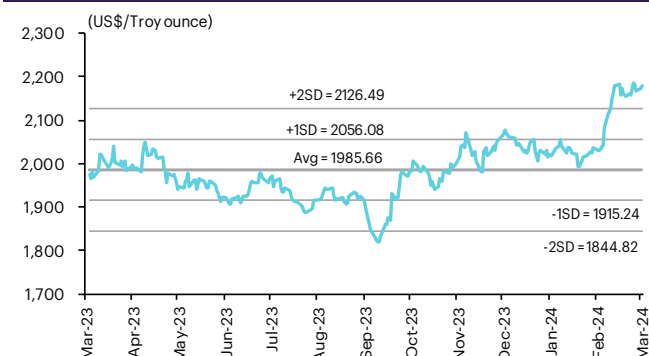
### อัตราแลกเปลี่ยน THB/USD



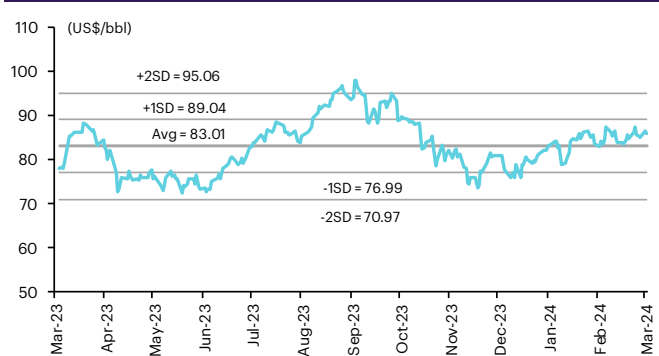
### การเคลื่อนไหวของอัตราแลกเปลี่ยนในภูมิภาคต่อดอลลาร์ สรอ



### ทองคำ



### น้ำมันดิบ Brent



Note: Standard deviation (SD) ไม่ใช่สัญญาณให้ซื้อหรือขาย



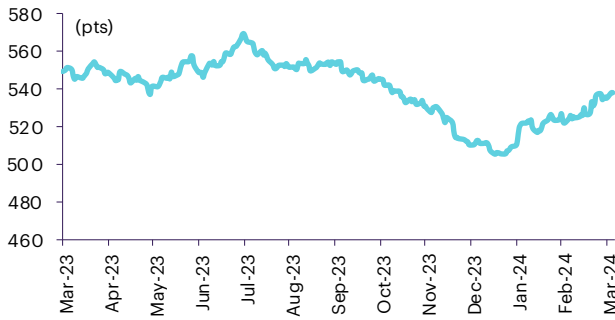
## Update ราคาสินค้าโภคภัณฑ์

	As of 26-Mar-24	-1W %	Avg. Price QTD in 1Q24	% QoQ	% YoY	Avg. Price in '23	% YoY	Avg. Price in '24	% YoY	Update
<b>CRB Index</b>	<b>537.25</b>	0.3	520.52	(2.1)	(5.7)	546.31	(7.81)	520.52	(4.7)	Daily
<b>Energy Prices</b>										
Crude Oil - Dubai (US\$/bbl)	<b>85.66</b>	0.6	81.30	(3.1)	2.3	81.93	(15.62)	81.30	(0.8)	Daily
Brent Crude (US\$/bbl)	<b>85.96</b>	1.4	82.88	(1.6)	2.1	82.60	(18.40)	82.88	0.3	Daily
West Texas Int. Cushing (US\$/bbl)	<b>81.62</b>	0.7	76.72	(2.2)	(5.5)	77.59	(17.93)	76.72	(1.1)	Daily
Crude Oil - Asia-Pacific Tapis Oil Spot (US\$/bbl)	<b>90.54</b>	0.7	86.05	(3.5)	6.0	86.52	(19.56)	86.05	(0.5)	Daily
Natural Gas Henry Hub (US\$/mmBTU)	<b>1.79</b>	(0.9)	2.12	(25.4)	(36.6)	3.10	(21.05)	2.12	(31.6)	Daily
Coal Price NEX (US\$/MT)	<b>126.04</b>	(5.6)	129.53	(5.1)	(51.2)	178.13	(51.19)	129.53	(27.3)	Friday
<b>Oil Product Prices and Gross Refinery Margin</b>										
Gas Oil 500 ppm Sulfur Singapore (US\$/bbl)	<b>106.02</b>	4.6	101.28	(3.3)	(4.2)	103.11	(21.20)	101.28	(1.8)	Daily
Gas Oil - Dubai (US\$/bbl)	<b>20.36</b>	25.6	19.98	(4.1)	(23.8)	21.18	(37.25)	19.98	(5.7)	Daily
Gasoline, 92 RON Spot (US\$/bbl)	<b>106.02</b>	9.1	101.28	(3.3)	(4.2)	103.11	(21.20)	101.28	(1.8)	Daily
Gasoline - Dubai (US\$/bbl)	<b>20.36</b>	69.1	19.98	(4.1)	(23.8)	21.18	(37.25)	19.98	(5.7)	Daily
Fuel Oil 180 Singapore Spot (US\$/bbl)	<b>75.47</b>	1.2	69.60	(33.5)	11.1	70.05	(12.98)	69.60	(0.6)	Daily
Fuel Oil - Dubai (US\$/bbl)	<b>(10.19)</b>	(3.4)	(11.71)	(9.2)	(30.5)	-11.88	(28.43)	(11.71)	(1.5)	Daily
Jet Kerosene - Spot Price (US\$/bbl)	<b>102.30</b>	(1.3)	102.64	(4.9)	(4.4)	105.01	(16.72)	102.64	(2.3)	Daily
Jet Kerosene - Dubai (US\$/bbl)	<b>16.64</b>	(9.9)	21.34	(11.3)	(23.4)	23.08	(20.38)	21.34	(7.5)	Daily
SG Refinery Margin (US\$/bbl)	<b>6.63</b>	7.3	5.47	(42.7)	(33.7)	6.86	95.65	7.44	8.46583	Daily
<b>Olefins Product Prices and Spread</b>										
Ethylene, FOB Japan Spot (US\$/MT)	<b>900</b>	0.0	890	(3.9)	3.5	835	(16.61)	890	6.6	Tuesday
Ethylene Spread (US\$/MT)	<b>180</b>	2.3	205	318.5	28.2	181	(14.77)	205	13.5	Daily
Propylene (Olefins), FOB Japan Spot (US\$/MT)	<b>835</b>	0.6	822	(0.3)	(11.0)	848	(14.27)	822	(3.2)	Tuesday
Propylene Spread (US\$/MT)	<b>115</b>	8.5	137	(16.8)	(38.6)	195	(3.11)	137	(29.5)	Daily
Naphtha - Singapore Spot FOB (US\$/MT)	<b>720</b>	(0.6)	684	3.9	(2.2)	654	(17.11)	684	4.7	Daily
<b>Polyolefins Prices and Spread</b>										
Polye HDPE SE Asia (US\$/MT)	<b>1,040</b>	0.0	1,020	8.6	(4.8)	1,033	(12.49)	1,020	(1.2)	Tuesday
HDPE-Naphtha Spread (US\$/MT)	<b>320</b>	1.3	336	215.4	(9.7)	379	(3.18)	336	(11.5)	Daily
Polye LDPE-Film, CFR SE Asia Spot (US\$/MT)	<b>1,140</b>	0.0	1,091	6.7	(5.1)	1,053	(26.77)	1,091	3.7	Tuesday
LDPE-Naphtha Spread (US\$/MT)	<b>420</b>	1.0	407	172.1	(9.6)	399	(38.51)	407	2.0	Daily
PP Film, Spot South East Asia (US\$/MT)	<b>1,010</b>	1.0	988	3.0	(7.5)	999	(14.92)	988	(1.0)	Tuesday
PP Spread (US\$/MT)	<b>290</b>	5.1	304	1.0	(17.8)	345	(10.45)	304	(11.8)	Daily
<b>MEG Prices and Spread</b>										
MEG, CFR South East Asia (US\$/MT)	<b>535</b>	(3.6)	549	11.6	4.5	500	(14.40)	549	9.6	Tuesday
MEG Spread (US\$/MT)	<b>-23</b>	666.7	-3	(92.7)	(64.5)	-17	(52.64)	-3	n.m.	Tuesday
<b>Aromatics Product Prices and Spread</b>										
Paraxylene, FOB USG Spot (US\$/MT)	<b>1,100</b>	(0.9)	1,095	(62.5)	(0.4)	1,103	(12.51)	1,095	(0.7)	Tuesday
Paraxylene Spread (US\$/MT)	<b>377</b>	(3.6)	408	7.4	(4.4)	411	(7.19)	408	(0.6)	Tuesday
Paraxylene - 92 RON Spread (US\$/MT)	<b>196</b>	(30.3)	231	18.5	17.2	224	54.61	231	3.5	Daily
Toluene, FOB Korea Spot (US\$/MT)	<b>900</b>	(0.6)	884	2.1	0.9	892	(7.35)	884	(0.9)	Tuesday
Benzene, CFR Japan Spot (US\$/MT)	<b>1,050</b>	(1.9)	1,013	9.9	6.8	918	(13.13)	1,013	10.3	Tuesday
Benzene Spread (US\$/MT)	<b>412</b>	(3.6)	404	20.6	20.4	344	(6.34)	404	17.6	Daily
Benzene - 92 RON Spread (US\$/MT)	<b>146</b>	(39.5)	149	417.9	219.0	38	(164.71)	149	287.0	Daily
Condensate (US\$/MT)	<b>723</b>	0.6	687	(3.0)	2.2	692	(15.39)	687	(0.8)	Daily
<b>PTA Prices and Spread</b>										
PTA, CFR South East Asia (US\$/MT)	<b>775</b>	(1.3)	783	0.6	(2.5)	802	(9.43)	783	(2.3)	Tuesday
PTA Spread (US\$/MT)	<b>38</b>	(8.0)	49	0.2	(26.1)	62	55.13	49	(21.3)	Tuesday
<b>PVC Prices and Spread</b>										
PVC, CFR South East Asia (US\$/MT)	<b>810</b>	1.3	782	(1.4)	(13.0)	844	(26.72)	782	(31.7)	Tuesday
Ethylene Spread (US\$/MT)	<b>630</b>	1.0	577	(3.3)	(22.0)	663	(29.41)	577	(13.1)	Tuesday
Ethylene Dichloride CFR Far East Asia (US\$/MT)	<b>335</b>	(2.9)	347	18.4	19.4	293	(45.94)	347	18.2	Tuesday
<b>Metal</b>										
Gold (US\$/Troy Ounce)	<b>2,179</b>	1.1	2,067	4.5	9.3	1,943	7.82	2,067	6.4	Daily
LME Copper 3 Month Rolling Forward (US\$/MT)	<b>8,863</b>	(2.3)	8,530	3.3	(4.7)	8,526	(3.17)	8,530	0.0	Daily
Silver Future (US\$/Troy Ounce)	<b>25</b>	(3.1)	24	(1.2)	4.5	24	n.a.	24	(3.0)	Daily
China Composite Steel Prices (CNY/MT)	<b>4,058</b>	0.7	4,232	0.5	(5.9)	4,259	(10.71)	4,232	(0.6)	Daily
<b>Agriculture Prices</b>										
Malaysian Crude Palm Oil Spot Price(MYR/MT)	<b>4,337</b>	(0.0)	3,986	8.3	(0.7)	3,834	(25.34)	3,986	3.9	Daily
SGX Ribbed Smoked Sheet 3 (RSS3) Futures (US\$/KG.)	<b>260</b>	(1.5)	212	27.4	31.5	159	(13.70)	212	33.7	Daily
Sugar #11 (US\$/LB)	<b>22</b>	1.3	22	(9.8)	21.0	22	31.49	22	(1.2)	Daily
<b>Freight Rate</b>										
Baltic Freight Index: BDIY	<b>1,989</b>	(16.2)	1,828	(10.3)	79.5	1,394	(27.83)	1,828	31.2	Daily
Baltic Supramax Index: BSI58	<b>1,386</b>	4.5	1,176	(9.0)	26.9	1,030	(48.65)	1,176	14.2	Daily

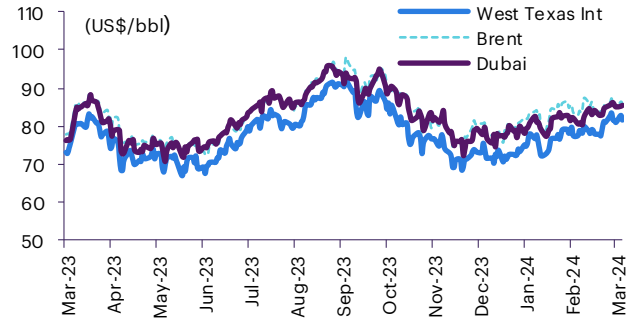
ที่มา: Bloomberg Finance L.P., TQ Professional, BANPU และ InnoVestX Research

# Update ราคาสินค้าโภคภัณฑ์

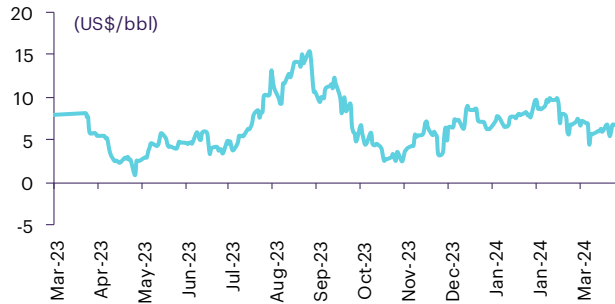
## CRB US Spot All Commodities Price Index



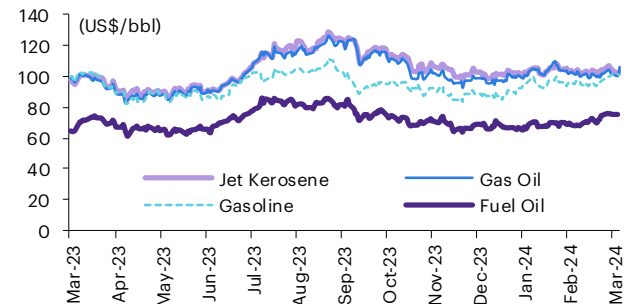
## Crude prices



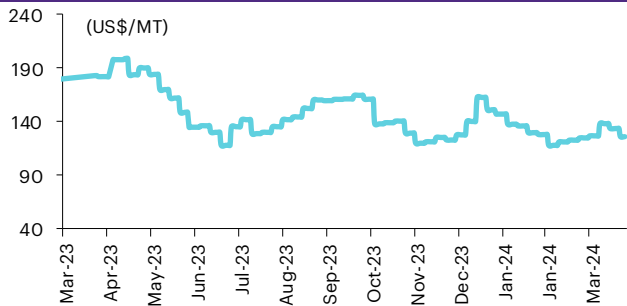
## SG Dubai Hydrocracking Refinery Margin



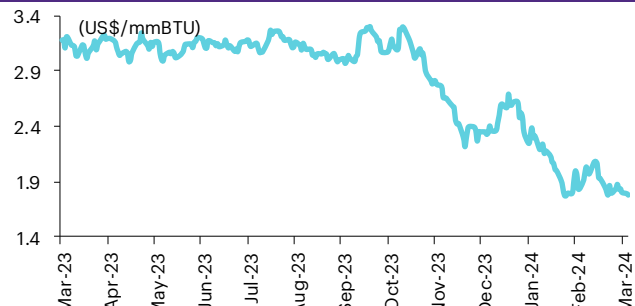
## Oil product prices



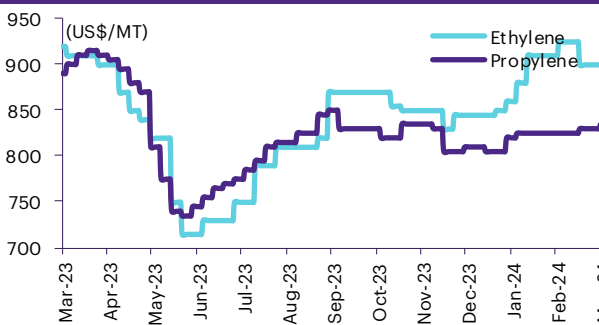
## Coal price (NEX)



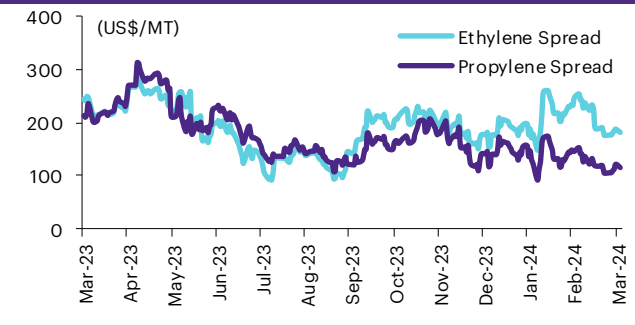
## Natural gas prices (Henry hub)



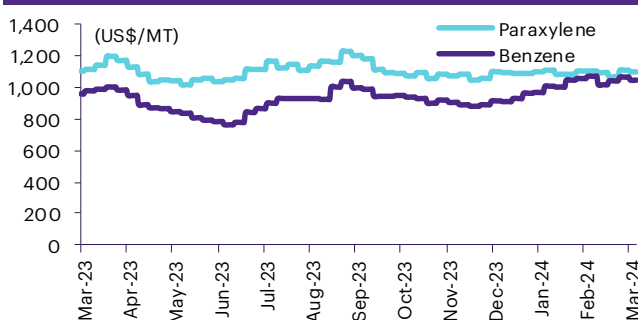
## Olefins prices



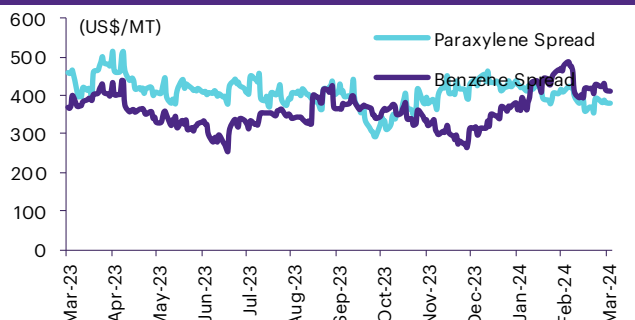
## Olefins spreads



## Aromatics prices

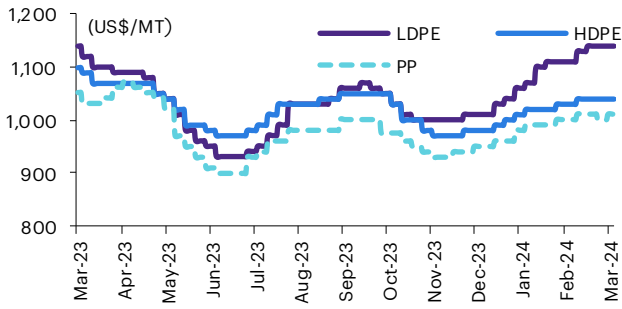


## Aromatics spreads

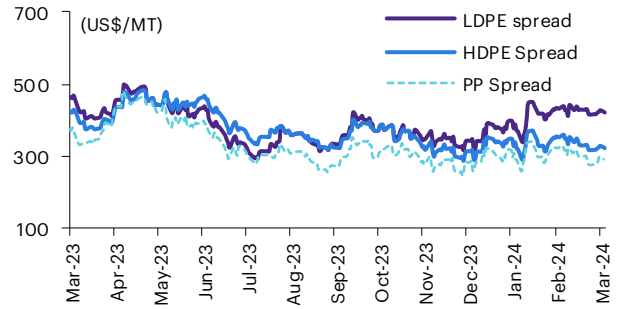


# Update ราคาสินค้าโภคภัณฑ์

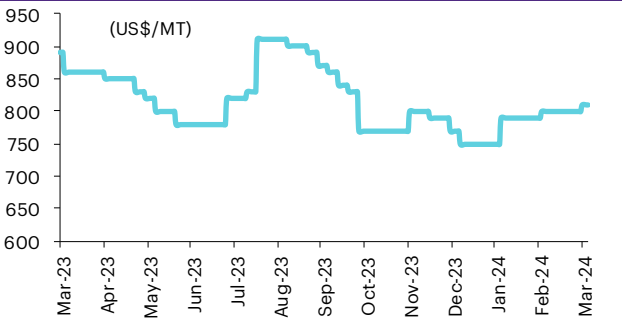
## Polyolefins prices



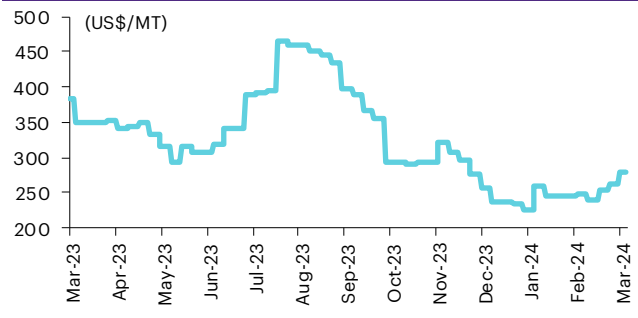
## Polyolefins-Naphtha spreads



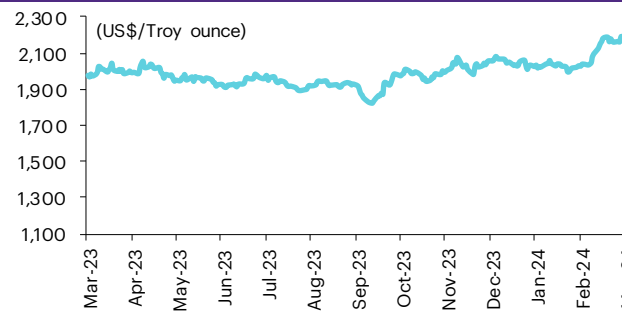
## PVC price



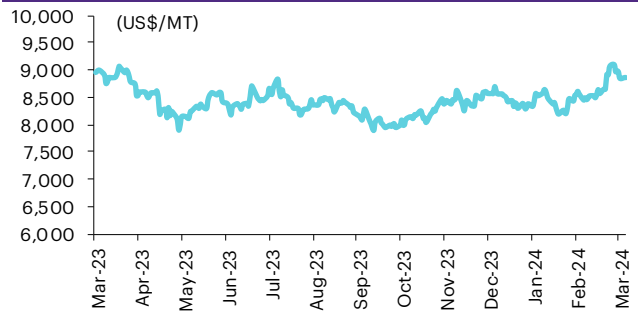
## PVC spread



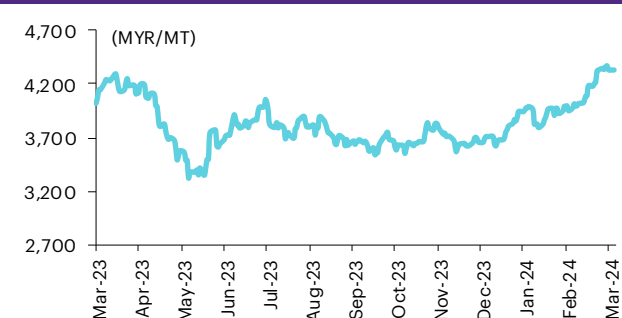
## Gold price



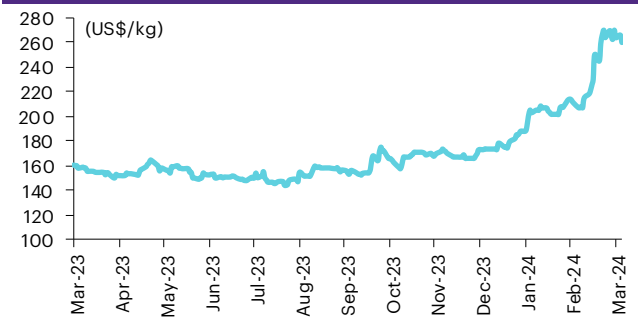
## LME copper price



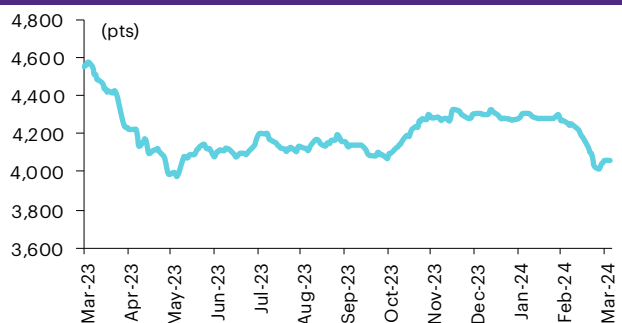
## Malaysian crude palm oil price



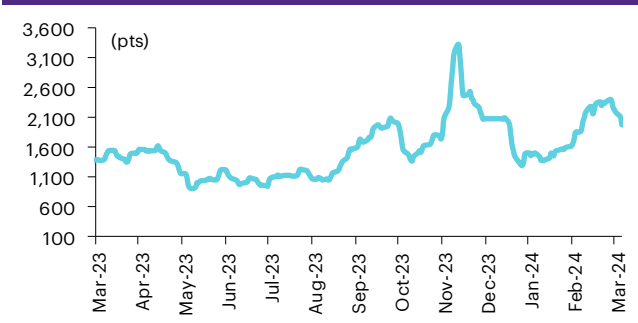
## Rubber price (RSS3) futures



## Steel price index



## Baltic freight index



ที่มา: Bloomberg Finance L.P., TQ Professional, BANPU และ InnovestX Research

## ข้อมูลการขายชอร์ต (short sales)

	ปริมาณหุ้น (หุ้น)	มูลค่าการขายชอร์ต (บาท)	ราคาเฉลี่ย (บาท)	ราคาต่ำสุด 26 บ.ค. 67	ส่วนต่างระหว่างราคาปิด กับราคาขายชอร์ต	% ปริมาณการขายชอร์ต เทียบกับกระดานหลัก
SGP-R	28,500	224,250	7.87	7.90	(0.40)	39.86
OR-R	3,650,200	65,039,550	17.82	17.90	(0.46)	34.66
LPN	61,500	217,236	3.53	3.54	(0.22)	32.32
IVL-R	2,595,300	62,571,140	24.11	24.30	(0.78)	29.05
KSL-R	455,400	1,066,916	2.34	2.34	0.12	27.28
CHG	3,813,700	11,178,606	2.93	2.92	0.38	26.09
MINT	2,609,500	85,190,700	32.65	32.50	0.45	25.37
M	52,700	1,868,500	35.46	36.00	(1.51)	23.07
SPCG-R	48,700	570,420	11.71	11.70	0.11	21.31
BEM	6,617,300	53,311,760	8.06	8.15	(1.15)	21.31
HENG	113,600	207,122	1.82	1.82	0.18	19.82
ERW	1,583,400	7,253,402	4.58	4.58	0.02	18.33
BCH	1,009,500	20,902,630	20.71	20.70	0.03	17.99
EPG	119,200	828,695	6.95	7.00	(0.68)	17.25
ADVANC	921,400	189,325,900	205.48	205.00	0.23	17.17
THG	53,000	2,167,125	40.89	41.00	(0.27)	17.16
BLAND-R	896,100	609,348	0.68	0.68	0.00	17.02
SAT	95,800	1,619,020	16.90	16.90	(0.00)	16.77
BGRIM	1,272,300	34,964,700	27.48	27.50	(0.07)	16.64
TIDLOR-R	982,600	21,700,980	22.09	22.20	(0.52)	16.60
TASCO	219,700	3,528,340	16.06	16.10	(0.25)	16.24
TQM	37,500	965,625	25.75	26.00	(0.96)	16.14
PTTEP-R	1,267,600	191,569,450	151.13	151.00	0.08	15.99
THANI-R	588,700	1,295,616	2.20	2.22	(0.86)	15.76
THG-R	48,600	1,989,225	40.93	41.00	(0.17)	15.73
BBL	542,200	75,863,550	139.92	140.00	(0.06)	15.38
AOT-R	3,084,600	200,180,150	64.90	64.50	0.61	15.36
SGP	10,900	85,715	7.86	7.90	(0.46)	15.25
MEGA	91,600	3,783,250	41.30	41.25	0.13	15.06
TOA	257,100	5,254,530	20.44	20.40	0.18	14.97
PTTGC	943,000	36,316,000	38.51	38.50	0.03	14.95
BANPU	3,409,600	18,752,800	5.50	5.55	(0.90)	14.48
TRUE	4,261,200	33,732,820	7.92	7.95	(0.42)	14.34
RCL-R	408,400	7,541,240	18.47	18.40	0.36	14.32
PLANB-R	648,300	5,566,955	8.59	8.65	(0.73)	14.22
RATCH-R	281,700	7,817,175	27.75	28.00	(0.89)	14.07
KTC-R	478,500	21,953,125	45.88	46.00	(0.26)	14.01
AWC-R	13,441,700	53,896,244	4.01	4.06	(1.24)	13.86
TVO	51,700	992,640	19.20	19.10	0.52	13.81
AGE-R	87,200	170,912	1.96	1.96	0.00	13.78
KKP	103,700	5,298,925	51.10	51.00	0.19	13.61
GLOBAL	689,200	11,302,650	16.40	16.50	(0.61)	13.16
III	132,700	1,186,065	8.94	8.90	0.43	12.96
TISCO-R	426,500	42,351,450	99.30	99.50	(0.20)	12.94
ASK	42,000	724,440	17.25	17.20	0.28	12.94
DOHOME	347,700	3,815,560	10.97	10.90	0.68	12.94
BEM-R	3,943,900	31,791,235	8.06	8.15	(1.09)	12.70
CHG-R	1,840,800	5,377,684	2.92	2.92	0.05	12.59
LANNA	70,700	991,650	14.03	14.00	0.19	12.39
SAPPE-R	32,000	2,940,150	91.88	92.75	(0.94)	12.00
SCCC	6,200	865,850	139.65	139.50	0.11	11.97
MTC-R	761,800	34,482,900	45.27	45.75	(1.06)	11.92
SPALI-R	756,300	15,818,050	20.92	21.00	(0.40)	11.89
TTW-R	78,600	707,335	9.00	9.05	(0.56)	11.80
AAV	4,826,700	11,470,730	2.38	2.38	(0.15)	11.76
WHA	10,814,200	51,542,780	4.77	4.78	(0.29)	11.68
SIRI	25,070,300	41,893,453	1.67	1.69	(1.12)	11.63
MTC	728,500	32,933,900	45.21	45.75	(1.19)	11.40
CPALL-R	2,334,200	127,444,725	54.60	54.75	(0.28)	11.37
EKH	67,400	519,730	7.71	7.70	0.14	11.30
GPSC-R	590,100	31,534,850	53.44	53.75	(0.58)	11.08
GUNKUL-R	1,011,900	2,815,904	2.78	2.78	0.10	11.01
OR	1,143,300	20,362,060	17.81	17.90	(0.50)	10.86
EGCO	81,900	9,318,200	113.78	114.50	(0.63)	10.82
BYD	723,400	2,685,488	3.71	3.68	0.88	10.80
AOT	2,159,200	140,423,950	65.04	64.50	0.83	10.75
CRC	963,700	34,305,175	35.60	36.25	(1.80)	10.68
CRC-R	952,400	33,942,250	35.64	36.25	(1.69)	10.55
CPALL	2,161,400	118,205,525	54.69	54.75	(0.11)	10.53
TCAP	160,700	8,153,775	50.74	51.25	(1.00)	10.53
SCGP-R	551,400	15,869,425	28.78	29.25	(1.61)	10.36

	ปริมาณหุ้น (หุ้น)	มูลค่าการขายชอร์ต (บาท)	ราคาเฉลี่ย (บาท)	ราคาต่ำสุด 26 มี.ค. 67	ส่วนต่างระหว่างราคาปิด กับราคาขายชอร์ต	% ปริมาณการขายชอร์ต เทียบกับกระดานหลัก
IVL	916,000	22,114,240	24.14	24.30	(0.65)	10.25
DMT	57,300	681,870	11.90	12.00	(0.83)	10.17
TPIPL	242,500	329,800	1.36	1.36	0.00	9.86
GULF	1,698,200	74,455,225	43.84	44.25	(0.92)	9.81
DCC-R	339,900	648,400	1.91	1.92	(0.64)	9.74
BTS-R	9,065,300	51,893,230	5.72	5.75	(0.45)	9.49
NRF	170,100	867,510	5.10	5.10	(0.00)	9.33
CPAXT	520,400	16,042,050	30.83	31.50	(2.14)	9.14
TASCO-R	123,400	1,977,000	16.02	16.10	(0.49)	9.12
GFPT	384,900	4,726,540	12.28	12.00	2.33	9.07
IRPC	1,425,100	2,721,384	1.91	1.91	(0.02)	8.99
KTB	6,058,200	102,086,070	16.85	16.90	(0.29)	8.79
INTUCH-R	78,200	5,403,150	69.09	69.50	(0.58)	8.78
STEC	218,100	2,224,310	10.20	10.30	(0.98)	8.58
HUMAN	11,700	135,720	11.60	11.80	(1.69)	8.41
NEX	164,900	1,600,810	9.71	9.70	0.08	8.39
CKP	1,801,500	7,312,964	4.06	4.12	(1.47)	8.37
NER	363,300	2,216,130	6.10	6.10	0.00	8.36
DCC	288,700	551,244	1.91	1.92	(0.55)	8.28
TTB	11,713,800	21,553,392	1.84	1.84	0.00	8.20
TIPH	27,400	863,750	31.52	31.75	(0.71)	8.01
AEONTS-R	3,800	555,000	146.05	147.00	(0.64)	7.90
BA	189,800	2,942,570	15.50	15.40	0.67	7.85
CPF	674,500	12,366,750	18.33	18.40	(0.35)	7.81
RCL	221,800	4,101,200	18.49	18.40	0.49	7.78
RATCH	153,900	4,270,725	27.75	28.00	(0.89)	7.69
SAWAD-R	659,500	28,038,000	42.51	42.75	(0.55)	7.63
PSL-R	202,100	1,610,220	7.97	8.00	(0.41)	7.59
EA	411,700	14,183,125	34.45	35.00	(1.57)	7.55
STANLY	1,600	337,600	211.00	212.00	(0.47)	7.48
DELTA-R	746,300	54,684,975	73.27	74.00	(0.98)	7.44
BAM	1,952,400	19,975,180	10.23	10.10	1.30	7.43
CPAXT-R	419,600	13,038,425	31.07	31.50	(1.35)	7.37
COM7-R	947,700	17,709,610	18.69	19.00	(1.65)	7.25
BCPG	536,800	3,573,005	6.66	6.65	0.09	7.23
FORTH	144,400	2,266,820	15.70	15.80	(0.64)	7.13
GULF-R	1,223,300	53,724,875	43.92	44.25	(0.75)	7.07
AWC	6,750,000	27,047,130	4.01	4.06	(1.31)	6.96
PTT	1,687,000	56,936,075	33.75	33.50	0.75	6.94
TIDLOR	405,000	8,941,380	22.08	22.20	(0.55)	6.84
SAWAD	587,400	24,916,350	42.42	42.75	(0.78)	6.80
INTUCH	60,500	4,175,475	69.02	69.50	(0.70)	6.79
SJWD	88,000	1,374,080	15.61	15.70	(0.54)	6.79
GLOBAL-R	354,800	5,836,420	16.45	16.50	(0.30)	6.78
SCB-R	425,300	48,595,800	114.26	114.50	(0.21)	6.69
KTC	228,400	10,434,800	45.69	46.00	(0.68)	6.69
PLANB	300,100	2,574,645	8.58	8.65	(0.82)	6.58
COM7	856,200	15,984,160	18.67	19.00	(1.74)	6.55
BCP	406,700	18,033,900	44.34	44.00	0.78	6.53
PTG-R	275,400	2,376,415	8.63	8.65	(0.24)	6.49
GPSC	342,000	18,295,225	53.49	53.75	(0.47)	6.42
JMART	415,500	6,113,450	14.71	14.80	(0.58)	6.40
AIT	269,100	1,310,842	4.87	4.90	(0.59)	6.28
GFPT-R	264,800	3,247,900	12.27	12.00	2.21	6.24
SABINA	76,700	1,903,280	24.81	24.80	0.06	6.24
TQM-R	14,400	373,075	25.91	26.00	(0.35)	6.20
TOP	372,300	22,088,675	59.33	59.00	0.56	6.19
BTS	5,794,400	33,107,815	5.71	5.75	(0.63)	6.07
KBANK	567,100	70,178,300	123.75	125.00	(1.00)	6.06
TISCO	198,600	19,711,675	99.25	99.50	(0.25)	6.03
EGCO-R	45,100	5,126,450	113.67	114.50	(0.73)	5.96
SPCG	13,600	159,120	11.70	11.70	0.00	5.95
TKN	264,700	2,773,810	10.48	10.50	(0.20)	5.91
BH	168,100	37,668,700	224.09	225.00	(0.41)	5.90
KEX	151,600	786,128	5.19	5.05	2.68	5.87
SKY-R	77,800	1,997,000	25.67	25.50	0.66	5.86
NEX-R	113,800	1,103,525	9.70	9.70	(0.03)	5.79
AU-R	19,000	175,175	9.22	9.15	0.76	5.75
S	137,600	115,584	0.84	0.86	(2.33)	5.71
SIRI-R	12,215,800	20,326,727	1.66	1.69	(1.54)	5.67
THCOM	1,357,400	18,855,330	13.89	14.30	(2.86)	5.66
LH	8,130,300	59,239,485	7.29	7.45	(2.20)	5.66
PTTEP	442,200	66,879,900	151.24	151.00	0.16	5.58

ที่มา: ตลาดหลักทรัพย์แห่งประเทศไทย และ: InnovestX Research

## สรุปการซื้อขายหุ้นของผู้บริหาร

### 1. รายงานการซื้อขายหุ้นของผู้บริหาร ณ วันที่ 26 มี.ค. 2567

ชื่อบริษัท	ชื่อผู้บริหาร	ประเภท หลักทรัพย์	วันที่ได้มา /จำนวน	จำนวน (หุ้น)	ราคา (บาท)	รวม (บาท)	วิธีการได้มา/ /จำนวน
ALT	นาง ปริญญากรณ์ ตั้งเผ่าศักดิ์	หุ้นสามัญ	22-03-67	20,000	1.50	30,000	ซื้อ
ALT	นาง ปริญญากรณ์ ตั้งเผ่าศักดิ์	หุ้นสามัญ	25-03-67	15,600	1.49	23,244	ซื้อ
ALT	นาง ปริญญากรณ์ ตั้งเผ่าศักดิ์	หุ้นสามัญ	25-03-67	400	1.50	600	ซื้อ
BKGI	นาย ศิริยศ เด่นมงคลชัย	หุ้นสามัญ	22-03-67	15,000	5.09	76,350	ซื้อ
BLC	นาย สุวิทย์ งามภูพันธ์	หุ้นสามัญ	22-03-67	100,000	5.15	515,000	ซื้อ
BOFFICE	นาง ประพัทธ์ บุรี	หน่วยทรัสต์	25-03-67	187,200	4.86	909,792	ซื้อ
BOFFICE	นาง ประพัทธ์ บุรี	หน่วยทรัสต์	25-03-67	100,000	4.86	486,000	ซื้อ
CMC	นางสาว พรรณิภรณ์ สิริวัฒนชัยกุล	หุ้นสามัญ	18-03-67	21,700	1.25	27,125	ขาย
CMC	นางสาว พรรณิภรณ์ สิริวัฒนชัยกุล	หุ้นสามัญ	18-03-67	118,300	1.24	146,692	ขาย
COMAN	นาย วอวรรณ ประเสริฐศิลป์	หุ้นสามัญ	25-03-67	8,500	3.46	29,410	ขาย
EKH	นาย กวีชัย เลิศอัครรัตน์	ใบสำคัญแสดงสิทธิที่จะซื้อหุ้น	25-03-67	20,200	1.46	29,492	ซื้อ
EP	นาย ยุทธ ชินสุภักกุล	หุ้นสามัญ	22-03-67	14,600	2.66	38,836	ซื้อ
EP	นาย ยุทธ ชินสุภักกุล	หุ้นสามัญ	25-03-67	9,400	2.65	24,910	ซื้อ
GTB	นาย ประจันต์ คงสาคร	หุ้นสามัญ	26-03-67	3,800	0.71	2,698	ซื้อ
HTC	พันเอก พิศร รัตตกุล	หุ้นสามัญ	25-03-67	226,400	17.24	3,903,136	ขาย
III	นาย วิรัช นอบน้อมธรรม	หุ้นสามัญ	25-03-67	720,100	8.91	6,416,091	ซื้อ
JR	นาย จริญญา วิวัฒน์เจษฎาวัฒน์	หุ้นสามัญ	25-03-67	22,500	4.45	100,125	ซื้อ
JR	นาย ธินนทน์ วิวัฒน์เจษฎาวัฒน์	หุ้นสามัญ	25-03-67	20,400	4.46	90,984	ซื้อ
MTI	นาง นวพรรณ ลำซ่า	หุ้นสามัญ	25-03-67	3,200	109.39	350,048	ซื้อ
PANEL	นาง จุเลีย ดันเบิลยู เพ็ชฌัญญาพิศุข	หุ้นสามัญ	22-03-67	605,800	2.39	1,447,862	ซื้อ
PCC	นาย กิตติ สัมฤทธิ์	หุ้นสามัญ	25-03-67	10,000	3.08	30,800	ซื้อ
PG	นาง กิตยาภรณ์ ชัยถาวรเสถียร	หุ้นสามัญ	25-03-67	11,000	9.19	101,090	ซื้อ
SFLEX	นาย ปรีนทร์ธรณ์ อภิธนาศรีวงศ์	หุ้นสามัญ	25-03-67	100,000	3.14	314,000	ซื้อ
SINO	นาย นันทมนัส วิทยศักดิ์พันธ์	หุ้นสามัญ	22-03-67	200,000	1.38	276,000	ซื้อ
STC	นาย สุรสิทธิ์ ชัยตระกูลทอง	หุ้นสามัญ	25-03-67	10,800	0.64	6,912	ซื้อ
TMILL	นาย ประกาศ ฐิติมาวรพันธ์	หุ้นสามัญ	25-03-67	2,000	3.74	7,480	ซื้อ
TPS	นาย เมธี วิธวาศิริ	หุ้นสามัญ	25-03-67	450,000	4.22	1,899,000	ขาย
TSTE	นาย ประกาศ ฐิติมาวรพันธ์	หุ้นสามัญ	25-03-67	2,000	9.90	19,800	ซื้อ
Total						ซื้อ	11,298,114
						ขาย	6,005,363
						สุทธิ	<u>5,292,751</u>

### 2. ยอดซื้อ/ขายสุทธิสะสม 12 เดือนของหุ้นที่อยู่ภายใต้การวิเคราะห์ของ InnovestX

# ปฏิทินหุ้น

จันทร์ 25	อังคาร 26	มีนาคม พส 27	พฤหัสบดี 28	ศุกร์ 29
<b>XD</b> HARN Bt0.15 KCE Bt0.7 LEE Bt0.09 SYNTEC Bt0.03 <b>XW</b> BWG 6 : 1 <b>XE</b> XPG-W4 1 : 6.621 @Bt0.815 <b>PD</b> GFC Bt0.13 TPRIME Bt0.1071	<b>XD</b> VIH Bt0.2 Decreased capital CPNCG <b>Share listing</b> POLAR 3,086,559,964 Shares	<b>Share listing</b> GCAP 4,000,000 Shares WELL 486,109,997 Shares	<b>XD</b> RAM Bt0.2 STEC Bt0.15 <b>PD</b> AIMCG Bt0.0627 AIMIRT Bt0.215 BOFFICE Bt0.1607 LHHOTEL Bt0.27 LHFP Bt0.08 LHSC Bt0.205 MJLF Bt0.135 QHHR Bt0.151 QHPF Bt0.12 SRIPANWA Bt0.1792 SSTRT Bt0.2	<b>XD</b> Q-CON Bt1 <b>XR</b> POLAR 1 : 1 @Bt0.01 <b>PD</b> ALLY Bt0.163 DREIT Bt0.1975 HPF Bt0.117 M-II Bt0.165 MNIT Bt0.03 MNIT2 Bt0.05 MNRF Bt0.024 M-STOR Bt0.115 WHAIR Bt0.1369 <b>Decreased capital</b> AMATAR TPRIME

จันทร์ 1	อังคาร 2	เมษายน พส 3	พฤหัสบดี 4	ศุกร์ 5
<b>XD</b> DCC Bt0.012 SCGD Bt0.15 UPF Bt0.86	<b>XD</b> SCGP Bt0.3 SUC Bt1.5 UP Bt1.18	<b>XD</b> JAPAN13 Bt- NDX01 Bt- <b>XR</b> CPNREIT- @Bt- <b>XE</b> KUN-W1 1 : 1 @Bt2.8	<b>XD</b> LHSC Bt0.166 QHPF Bt0.11 SCC Bt3.5 SMPCC Bt0.21 TCOAT Bt0.5	<b>XD</b> BANPU Bt0.2 BPP Bt0.4 CPAXT Bt0.39 GPI Bt0.055
<b>8</b>	<b>9</b>	<b>10</b>	<b>11</b>	<b>12</b>
<b>ขอตระเวนพระบาทสมเด็จพระพุทธยอดฟ้าจุฬาโลกมหาราช และวันพิธีเสกมหาจักรีบรมราชวงศ์ (วันเสาร์ที่ 6 เมษายน 2567)</b>	<b>XD</b> MAJOR Bt0.15 TMT Bt0.15 <b>XE</b> NDR-W2 1 : 1 @Bt3.5 NEWS-W7 1 : 1 @Bt0.05	<b>XD</b> BLC Bt0.07 KCC Bt0.0543 KLINIQU Bt0.75 <b>XR</b> RML 9.38 : 1 @Bt0.42	<b>XD</b> ATP30 Bt0.02 AUCT Bt0.37 COCOCO Bt0.25 GC Bt0.16 QTC Bt0.2 SUTHA Bt0.08 TIPCO Bt0.63 TOG Bt0.45 TPLAS Bt0.04 <b>PD</b> MSFT80X Bt0.00997 MSFT80X Bt- SCC Bt7	<b>วันหยุดพิเศษ</b>
<b>15</b>	<b>16</b>	<b>17</b>	<b>18</b>	<b>19</b>
<b>วันสงกรานต์</b>	<b>ขอตระเวนสงกรานต์ (วันเสาร์ที่ 13 เมษายน 2567 และ วันอาทิตย์ที่ 14 เมษายน 2567)</b>	<b>XD</b> JMT Bt0.49 KTB Bt0.868 KTB-P Bt1.0225 KTC Bt1.27 SCB Bt7.84 TTB Bt0.055 <b>XE</b> SABUY-W1 1 : 1.34719 @Bt2.41236 <b>PD</b> ADVANC Bt4.61 LPN Bt0.05 POLY Bt0.29	<b>XD</b> IT Bt0.1 PHG Bt0.52 STA Bt1 STGT Bt0.5 STP Bt0.25 TCAP Bt2 TCAP-P Bt2 UKEM Bt0.01 YUASA Bt0.412 <b>XE</b> TFG-W3 1 : 1 @Bt5.5 <b>PD</b> BOL Bt0.175	<b>XD</b> JPARK Bt0.0375 KWC Bt0.5 PSL Bt0.05 <b>XE</b> K-W2 1 : 1 @Bt0.8 <b>PD</b> INTUCH Bt1.7 Q-CON Bt1
<b>22</b>	<b>23</b>	<b>24</b>	<b>25</b>	<b>26</b>
<b>XD</b> AIT Bt0.17 HMPRO Bt0.22 KBANK Bt6 KGI Bt0.31 NER Bt0.29 PACO Bt0.04 SMART Bt0.0912 SVI Bt0.135 THANA Bt0.028 TTCL Bt0.1 WINDOW Bt0.023 <b>XR</b> MITSIB 1 : 1 @Bt0.70 <b>XW</b> MTW 2 : 1 NER 6 : 1 <b>XE</b> MBK-W2 1 : 1.1091 @Bt2.7047 <b>PD</b> BCPG Bt0.15 BDMS Bt0.35 MEGA Bt0.8 PTTEP Bt5.25 SCGD Bt0.15 SCGP Bt0.3	<b>XD</b> BBL Bt5 <b>XE</b> RWI-W3 1 : 1 @Bt1.5 <b>PD</b> BA Bt0.5 BKD Bt0.05 GPSC Bt0.44 NETEASE80 Bt- SCC Bt3.5 TFM Bt0.13	<b>XD</b> DTCI Bt0.25 SAPPE Bt2.18 TIDLOR Bt0.2698 TIDLOR 27 : 1 XD(ST) TISCO Bt5.75 TISCO-P Bt5.75 <b>XE</b> SAMART-W3 1 : 1 @Bt10 <b>PD</b> BCP Bt1.5 ITC Bt0.35 LHSC Bt0.166 META80X Bt- MSC Bt0.5 PTTGC Bt0.75 QHPF Bt0.11	<b>XD</b> BUI Bt0.3 BUI 4 : 1 XD(ST) QH Bt0.1 TM Bt0.033 WHAUP Bt0.1925 <b>PD</b> BIZ Bt0.3 DCC Bt0.012 DELTA Bt0.45 EGCO Bt3.25 GFPT Bt0.15 GULF Bt0.88 SPVI Bt0.145 SVOA Bt0.0425 TTW Bt0.3	<b>XD</b> AMARC Bt0.039 ANI Bt0.05 BGC Bt0.08 KKP Bt1.75 MFC Bt1.3 NSL Bt0.35 NYT Bt0.36 SPA Bt0.01389 SPA 2 : 1 XD(ST) TKC Bt0.15 TPS Bt0.18 <b>PD</b> BPP Bt0.4 CEYE Bt0.15 GPI Bt0.055 IRPC Bt0.03 KIAT Bt0.01 MST Bt0.11 SMPCC Bt0.21 TASC Bt1 THCOM Bt0.13 TU Bt0.24

XD - Cash Dividend  
 XD(ST) - Stock Dividend

PD - Payment Date  
 XR - Rights for Common

XW - Rights for Warrant  
 XT - Rights for Transferable Subscription Right

XE - Warrant Exercise  
 CW - Capital write-down

SP - Suspension





Sharecode	Effdate	Enddate	หลักทรัพย์ที่เข้าข่ายมาตรการกำกับการซื้อขาย			หลักทรัพย์ภายใต้เครื่องหมาย C		หลักทรัพย์ภายใต้เครื่องหมาย NC (Non Compliance)	
			Turnover list	Level (**)	หมายเหตุ	Caution : "C"	สาเหตุ	"NC"	สาเหตุ
							- ศาลยกคำร้องขอฟื้นฟูกิจการหรือมีการถอนคำร้องขอฟื้นฟูกิจการ หมายเหตุ : จนถึงปัจจุบัน งบการเงินไตรมาส 2 สิ้นสุดวันที่ 30 มิถุนายน 2565 ของบริษัทยังคงมีส่วนของผู้ถือหุ้น < 50% ของทุนชำระแล้ว		
EMC	18/05/2022	จนกว่าจะได้รับการเปลี่ยนแปลงจาก SET	-	-	-	✓	วันที่ 18/05/2022 ขึ้นเครื่องหมาย C เหตุผล: ส่วนของผู้ถือหุ้น < 50% ของทุนชำระแล้ว สำหรับงบการเงิน ไตรมาสที่ 1 สิ้นสุดวันที่ 31 มีนาคม 2565	-	-
KC	19/05/2022	จนกว่าจะได้รับการเปลี่ยนแปลงจาก SET	-	-	-	✓	วันที่ 19/05/2022 ขึ้นเครื่องหมาย C เหตุผล: ส่วนของผู้ถือหุ้น < 50% ของทุนชำระแล้ว สำหรับงบการเงิน ไตรมาสที่ 1 สิ้นสุดวันที่ 31 มีนาคม 2565	-	-
SMK	25/05/2022	จนกว่าจะได้รับการเปลี่ยนแปลงจาก SET	-	-	-	✓	วันที่ 20/05/2022 ขึ้นเครื่องหมาย C เหตุผล: ศาลรับคำร้องขอฟื้นฟูกิจการ วันที่ 25/05/2022 เพิ่มเหตุขึ้นเครื่องหมาย C เหตุผล: ส่วนของผู้ถือหุ้น < 50% ของทุนชำระแล้ว สำหรับงบการเงิน ไตรมาสที่ 1 สิ้นสุดวันที่ 31 มีนาคม 2565	-	-
W	16/11/2022	จนกว่าจะได้รับการเปลี่ยนแปลงจาก SET	-	-	-	✓	วันที่ 16//11/2022 ขึ้นเครื่องหมาย C เหตุผล: ส่วนของผู้ถือหุ้น < 50% ของทุนชำระแล้ว สำหรับงบการเงิน ไตรมาสที่ 3 สิ้นสุดวันที่ 30 กันยายน 2565	-	-
TRUEE	22/02/2023	จนกว่าจะได้รับการเปลี่ยนแปลงจาก SET	-	-	-	✓	วันที่ 22//02/2023 ขึ้นเครื่องหมาย C เหตุผล: ส่วนของผู้ถือหุ้น < 50% ของทุนชำระแล้ว สำหรับงบการเงินประจำปี สิ้นสุดวันที่ 31 ธันวาคม 2565	-	-
SDC	27/02/2023	จนกว่าจะได้รับการเปลี่ยนแปลงจาก SET	-	-	-	✓	วันที่ 27//02/2023 ขึ้นเครื่องหมาย C เหตุผล: ส่วนของผู้ถือหุ้น < 50% ของทุนชำระแล้ว สำหรับงบการเงินประจำปี สิ้นสุดวันที่ 31 ธันวาคม 2565	-	-
KKC	17/05/2023	จนกว่าจะได้รับการเปลี่ยนแปลงจาก SET	-	-	-	✓	วันที่ 17/05/2023 ขึ้นเครื่องหมาย C เหตุผล: ส่วนของผู้ถือหุ้น < 50% ของทุนชำระแล้ว สำหรับงบการเงิน ไตรมาสที่ 1 สิ้นสุดวันที่ 31 มีนาคม 2566	-	-
STARK	19/05/2023	จนกว่าจะได้รับการเปลี่ยนแปลงจาก SET	-	-	-	✓	วันที่ 19/05/2023 ขึ้นเครื่องหมาย C เหตุผล: สำนักงาน ก.ล.ด. แจ้งให้บริษัทจัดให้มี Special Audit	-	-
KWI	16/08/2023	จนกว่าจะได้รับการเปลี่ยนแปลงจาก SET	-	-	-	✓	วันที่ 16/08/2023 ขึ้นเครื่องหมาย C เหตุผล: ส่วนของผู้ถือหุ้น < 50% ของทุนชำระแล้ว สำหรับงบการเงิน ไตรมาสที่ 2 สิ้นสุดวันที่ 30 มิถุนายน 2566	-	-
ALL	17/08/2023	จนกว่าจะได้รับการเปลี่ยนแปลงจาก SET	-	-	-	✓	วันที่ 17/08/2023 ขึ้นเครื่องหมาย C เหตุผล: ส่วนของผู้ถือหุ้น < 50% ของทุนชำระแล้ว สำหรับงบการเงิน ไตรมาสที่ 2 สิ้นสุดวันที่ 30 มิถุนายน 2566 วันที่ 03/10/2023 เพิ่มเหตุขึ้นเครื่องหมาย C ศาลรับคำฟ้องล้มละลาย	-	-
JKN	13/11/2023	จนกว่าจะได้รับการเปลี่ยนแปลงจาก SET	-	-	-	✓	วันที่ 13/11/2023 ขึ้นเครื่องหมาย C เหตุผล: ศาลรับคำร้องขอฟื้นฟูกิจการ	-	-
ALL	28/02/2024	จนกว่าจะได้รับการเปลี่ยนแปลงจาก SET	-	-	-	✓	วันที่ 28/02/2024 ขึ้นเครื่องหมาย C เหตุผล: ส่วนของผู้ถือหุ้น < 50% ของทุนชำระแล้ว สำหรับงบการเงิน ประจำปี สิ้นสุดวันที่ 31 ธันวาคม 2566	-	-
B52	29/02/2024	จนกว่าจะได้รับการเปลี่ยนแปลงจาก SET	-	-	-	✓	วันที่ 29/02/2024 ขึ้นเครื่องหมาย C เหตุผล: ส่วนของผู้ถือหุ้น < 50% ของทุนชำระแล้ว สำหรับงบการเงิน ประจำปี สิ้นสุดวันที่ 31 ธันวาคม 2566	-	-
TNDT	29/02/2024	จนกว่าจะได้รับการเปลี่ยนแปลงจาก SET	-	-	-	✓	วันที่ 29/02/2024 ขึ้นเครื่องหมาย C เหตุผล: ส่วนของผู้ถือหุ้น < 50% ของทุนชำระแล้ว สำหรับงบการเงิน ประจำปี สิ้นสุดวันที่ 31 ธันวาคม 2566	-	-
DIMET	04/03/2024	จนกว่าจะได้รับการเปลี่ยนแปลงจาก SET	-	-	-	✓	วันที่ 04/03/2024 ขึ้นเครื่องหมาย C เหตุผล: ส่วนของผู้ถือหุ้น < 50% ของทุนชำระแล้ว สำหรับงบการเงิน ประจำปี สิ้นสุดวันที่ 31 ธันวาคม 2566	-	-
GLOCON	05/03/2024	จนกว่าจะได้รับการเปลี่ยนแปลงจาก SET	-	-	-	✓	วันที่ 05/03/2024 ขึ้นเครื่องหมาย C เหตุผล: ส่วนของผู้ถือหุ้น < 50% ของทุนชำระแล้ว สำหรับงบการเงิน ประจำปี สิ้นสุดวันที่ 31 ธันวาคม 2566	-	-
GTV	05/03/2024	จนกว่าจะได้รับการเปลี่ยนแปลงจาก SET	-	-	-	✓	วันที่ 05/03/2024 ขึ้นเครื่องหมาย C เหตุผล: ส่วนของผู้ถือหุ้น < 50% ของทุนชำระแล้ว สำหรับงบการเงิน ประจำปี สิ้นสุดวันที่ 31 ธันวาคม 2566	-	-
CNT	19/03/2024	05/04/2024	✓	1	-	-	วันที่ 05/03/2024 ขึ้นเครื่องหมาย CB เหตุผล: ส่วนของผู้ถือหุ้น < 50% ของทุนชำระแล้ว สำหรับงบการเงิน ประจำปี สิ้นสุดวันที่ 31 ธันวาคม 2566	-	-

Sharecode	Effdate	Enddate	หลักทรัพย์ที่เข้าข่ายมาตรการ กำกับการซื้อขาย			หลักทรัพย์ภายใต้เครื่องหมาย C		หลักทรัพย์ภายใต้ เครื่องหมาย NC (Non Compliance)	
			Turnover list	Level (**)	หมายเหตุ	Caution : "C"	สาเหตุ	"NC"	สาเหตุ
<b>KC</b>	26/03/2024	จนกว่าจะได้รับการ เปลี่ยนแปลงจาก SET	-	-	-	✓	วันที่26/03/2024 ขึ้นเครื่องหมาย CB เหตุผล: บริษัทผิดนัดชำระหนี้สถาบันการเงิน		
<b>SCI</b>	26/03/2024	จนกว่าจะได้รับการ เปลี่ยนแปลงจาก SET	-	-	-	✓	วันที่26/03/2024 ขึ้นเครื่องหมาย CB เหตุผล: บริษัทย่อยผิดนัดชำระหนี้สถาบันการเงิน >= 5% ของสินทรัพย์รวม		
<b>UMI</b>	26/03/2024	จนกว่าจะได้รับการ เปลี่ยนแปลงจาก SET	-	-	-	✓	วันที่26/03/2024 ขึ้นเครื่องหมาย CB เหตุผล: บริษัทย่อยผิดนัดชำระหนี้สถาบันการเงิน >= 5% ของสินทรัพย์รวม		
<b>JKN</b>	26/03/2024	จนกว่าจะได้รับการ เปลี่ยนแปลงจาก SET	-	-	-	✓	วันที่26/03/2024 ขึ้นเครื่องหมาย CB เหตุผล: สมาคมตลาดตราสารหนี้ไทยขึ้นเครื่องหมาย DP/DNP/FP/FPG ผู้ถือหุ้นของบริษัท		

**หมายเหตุ:**

- ที่มา: ตลาดหลักทรัพย์ ( [www.set.or.th](http://www.set.or.th) ) และ สมาคมบริษัทหลักทรัพย์ ( [www.asco.or.th](http://www.asco.or.th) )
- หุ่นตามตารางดังกล่าว เขียนไขจะรวมถึงหุ้นในกระดานต่างประเทศและใบแสดงสิทธิในผลประโยชน์ที่เกิดจากหลักทรัพย์อ้างอิงของไทย (NVDR)
- หลักทรัพย์ที่มีเครื่องหมาย " : " เป็น ใบแสดงสิทธิในผลประโยชน์ที่เกิดจากหลักทรัพย์อ้างอิงไทย (Non-Voting Depository Receipt : NVDR)

1. หลักทรัพย์ที่เข้าข่ายมาตรการกำกับการซื้อขาย (Turnover list)

Level (\*) ได้แก่

- Level 1 หมายถึง ให้ซื้อขายการวางเงินสด 100% ก่อนซื้อ (บัญชี cash balance) และ ห้ามนำหลักทรัพย์ที่กำหนดมาคำนวณเป็นวงเงินซื้อขาย
- Level 2 หมายถึง ให้ซื้อขายการวางเงินสด 100% ก่อนซื้อ และ ห้ามนำหลักทรัพย์ที่กำหนดมาคำนวณเป็นวงเงินซื้อขาย และ ห้าม Net Settlement
- Level 3 หมายถึง ห้ามซื้อขายชั่วคราว 1 วันทำการ (เฉพาะวันแรก); เมื่ออนุญาตให้ซื้อขาย ให้ซื้อขายการวางเงินสด 100% ก่อนซื้อ และ ห้ามนำหลักทรัพย์ที่กำหนดมาคำนวณเป็นวงเงินซื้อขาย และ ห้าม Net Settlement

2. หลักทรัพย์ภายใต้เครื่องหมาย Caution : "C"

หลักทรัพย์ที่ถูกขึ้นเครื่องหมาย C ๑-ต้องซื้อด้วยบัญชี Cash Balance (คือ สมาชิกต้องดำเนินการให้ลูกค้าวางเงินสดไว้ล่วงหน้ากับสมาชิกเต็มจำนวนก่อนซื้อหลักทรัพย์นั้น) ตั้งแต่วันที่ขึ้นเครื่องหมายเป็นต้นไป

## ข้อสงวนสิทธิ์:

ข้อมูลในรายงานนี้เป็นข้อมูลที่มีการเปิดเผยต่อสาธารณะ ซึ่งนักลงทุนสามารถเข้าถึงได้โดยทั่วไป และเป็นข้อมูลที่เชื่อว่าน่าจะเชื่อถือได้ แต่ทั้งนี้ บริษัทหลักทรัพย์ อินโนเวสต์ เอกซ์ จำกัด (“บริษัท”) มิได้ยืนยันหรือรับรองถึงความถูกต้อง หรือสมบูรณ์ของข้อมูลดังกล่าวแต่อย่างใด ความคิดเห็นที่ปรากฏอยู่ในรายงานนี้เป็นเพียงการนำเสนอในมุมมองของบริษัท และเป็นความคิดเห็น ณ วันที่ที่ปรากฏในรายงานเท่านั้น ซึ่งอาจเปลี่ยนแปลงได้ภายหลังวันดังกล่าว โดยบริษัทไม่จำเป็นต้องแจ้งให้สาธารณชน หรือนักลงทุนทราบ รายงานนี้จัดทำขึ้นเพื่อเผยแพร่ข้อมูลให้แก่ นักลงทุนเท่านั้น บริษัทไม่รับผิดชอบต่อการนำข้อมูลหรือความคิดเห็นใดๆ ไปใช้ในทุกระณ ดั้งนั้น นักลงทุนจึงควรใช้ดุลพินิจในการพิจารณาตัดสินใจก่อนการลงทุน นอกจากนี้ บริษัท และ/หรือ บริษัทในเครือของบริษัทอาจมีส่วนเกี่ยวข้องหรือผลประโยชน์ใดๆ กับบริษัทใดๆ ที่ถูกกล่าวถึงในรายงานนี้ก็ได้

บริษัทหลักทรัพย์ อินโนเวสต์ เอกซ์ จำกัด (“INVX”) เป็นบริษัทย่อยที่บริษัท เอสซีบี เอกซ์ จำกัด (มหาชน) (“เอสซีบี เอกซ์”) เป็นผู้ถือหุ้นรายใหญ่แต่เพียงผู้เดียว และธนาคารไทยพาณิชย์ จำกัด (มหาชน) (“ธนาคารฯ”) เป็นบริษัทย่อยที่เอสซีบี เอกซ์ เป็นผู้ถือหุ้นรายใหญ่ ข้อมูลใด ๆ ที่เกี่ยวข้องกับธนาคารฯ มีวัตถุประสงค์เพื่อใช้ในการเปรียบเทียบเท่านั้น

เอกสารฉบับนี้จัดทำโดย บริษัทหลักทรัพย์ อินโนเวสต์ เอกซ์ จำกัด (“INVX”) ซึ่งมี บริษัท เอสซีบี เอกซ์ จำกัด (มหาชน) (“เอสซีบี เอกซ์”) เป็นผู้ถือหุ้นรายใหญ่ โดยธนาคารไทยพาณิชย์ จำกัด (มหาชน) (“ธนาคารฯ”) ซึ่งเป็นบริษัทย่อยที่เอสซีบี เอกซ์ เป็นผู้ถือหุ้นรายใหญ่ เป็นที่ปรึกษาทางการเงินสำหรับธุรกรรมใด ๆ ของ คริสต์เพื่อการลงทุนในสิทธิการเช่าสังหาริมทรัพย์ แอล เอช โฮเทล ความเห็น ข่าวกวีจ้ย บทวิเคราะห์ ราคา ข้อความ การคาดการณ์ การประเมิน และ/หรือ ข้อมูลอื่นที่ระบุในเอกสารฉบับนี้ (“ข้อมูล”) มีวัตถุประสงค์เพื่อใช้เป็นข้อมูลทั่วไปเท่านั้น และไม่อาจตีความได้ว่าเป็นการให้คำแนะนำแก่บุคคลใดๆ หรือเป็นการเสนอซื้อ หรือเสนอขาย หรือชักชวนให้เสนอซื้อหรือเสนอขายหลักทรัพย์ โดย INVX และ/หรือกรรมการ พนักงาน และลูกจ้างของ INVX ย่อมไม่ต้องรับผิดชอบต่อการเสียหายใดๆ ทั้งความเสียหายทางตรง ความเสียหายทางอ้อม ความเสียหายจากการผิดสัญญา หรือความเสียหายอันสืบเนื่อง อันเป็นผลมาจากการใช้หรือการเชื่อถือต่อการใช้ข้อมูล ทั้งนี้ รวมถึงแต่ไม่จำกัดเพียงการสูญเสียผลกำไร นักลงทุนพึงใช้ข้อมูลในเอกสารฉบับนี้ประกอบข้อมูลและความเห็นอื่นๆ รวมถึงพิจารณาของตนในการตัดสินใจลงทุน ข้อมูลในเอกสารฉบับนี้จัดทำขึ้นจากแหล่งข้อมูลที่ INVX เห็นว่าน่าเชื่อถือ โดย INVX ไม่รับรองถึงความถูกต้อง สมบูรณ์ และ/หรือ ครบถ้วนของข้อมูลดังกล่าว

INVX สงวนสิทธิ์ในการใช้ดุลพินิจของตนแต่เพียงผู้เดียวในการแก้ไขเพิ่มเติมข้อมูลเป็นครั้งคราวโดยไม่ต้องบอกกล่าว เอกสารฉบับนี้จัดส่งให้แก่เฉพาะบุคคลที่กำหนดเท่านั้น และห้ามมิให้มีการทำซ้ำ ดัดแปลง เผยแพร่ ขาย จำหน่าย พิมพ์ซ้ำ ส่งต่อ หรือแสวงหาประโยชน์ในเชิงพาณิชย์ไม่ว่าในลักษณะใดๆ เว้นแต่จะได้รับความยินยอมเป็นลายลักษณ์อักษรจาก INVX ก่อน

การซื้อขายฟิวเจอร์สและออปชั่น (Futures and Options) มีความเสี่ยงสูงที่อาจก่อให้เกิดผลขาดทุนอย่างมีนัยสำคัญ จึงไม่เหมาะสมกับบุคคลทุกคน ทั้งนี้ ก่อนการตัดสินใจซื้อขายฟิวเจอร์สและออปชั่น ท่านควรพิจารณาถึงฐานะทางการเงิน วัตถุประสงค์ในการลงทุน ประสบการณ์ในการลงทุนของท่าน ตลอดจนความเสี่ยงที่ท่านสามารถยอมรับได้อย่างรอบคอบ เนื่องจากมีความเป็นไปได้ที่ท่านอาจสูญเสียเงินลงทุนมากกว่าเงินลงทุนเริ่มแรก ท่านควรพิจารณาถึงความเสี่ยงทั้งหมดที่อาจเกิดขึ้นจากการซื้อขายฟิวเจอร์สและออปชั่น และท่านควรตัดสินใจลงทุนด้วยตนเอง และ/หรือ ในกรณีที่มีข้อสงสัย ท่านควรขอคำแนะนำจากที่ปรึกษาทางการลงทุน

เอกสารฉบับนี้จัดส่งให้กับเฉพาะบุคคลที่กำหนด (intended recipient) เท่านั้น และห้ามมิให้ผู้ใดนำข้อมูลในเอกสารฉบับนี้ไปทำซ้ำ ส่งต่อ เผยแพร่ ขาย จำหน่าย คัดลอก นำออกแสดง หรือนำไปแสวงหาประโยชน์ในเชิงพาณิชย์ ไม่ว่าด้วยวิธีการใด ๆ โดยไม่ได้รับอนุญาตเป็นลายลักษณ์อักษรจาก INVX เป็นการล่วงหน้า

© สงวนลิขสิทธิ์ 2565 บริษัทหลักทรัพย์ อินโนเวสต์ เอกซ์ จำกัด

**CG Rating 2023 Companies with CG Rating**

**Companies with Excellent CG Scoring**

7UP, AAV, ABM, ACE, ACG, ADB, ADD, ADVANC, AEONTS, AF, AGE, AH, AHC, AIRA, AIT, AJ, AKP, AKR, ALLA, ALT, AMA, AMARIN, AMATA, AMATAV, ANAN, AOT, AP, APCO, APCS, ARIP, ARROW, ASEFA, ASK, ASP, ASW, ATP30, AUCT, AWC, AYUD, B, BA, BAFS, BAM, BANPU, BAY, BBI, BBL, BC, BCH, BCP, BCPG, BDMS, BEC, BEM, BEYOND, BGC, BGRIM, BH, BIZ, BJC, BJCHI, BKI, BLA, BOL, BPP, BRI, BROOK, BRR, BTS, BTW, BWG, BYD, CBG, CENTEL, CFRESH, CHASE, CHEWA, CHG, CHOW, CIMBT, CIVIL, CK, CKP, CM, CNT, COLOR, COM7, COTTO, CPALL, CPAXT, CPF, CPI, CPL, CPN, CPW, CRC, CRD, CSC, CSS, CV, DCC, DDD, DELTA, DEMCO, DMT, DOHOME, DRT, DUSIT, EA, EASTW, ECF, ECL, EE, EGCO, EPG, ERW, ETC, ETE, FE, FLOYD, FN, FPI, FPT, FSX, FVC, GBX, GC, GCAP, GENCO, GFPT, GGC, GLAND, GLOBAL, GPSC, GRAMMY, GULF, GUNKUL, HANA, HARN, HENG, HMPRO, HPT, HTC, ICC, ICHI, ICN, III, ILINK, ILM, IMH, IND, INET, INTUCH, IP, IRC, IRPC, ITC, ITEL, IVL, JAS, JTS, KBANK, KCC, KCE, KEX, KKP, KSL, KTB, KTC, KTMS, KUMWEL, KUN, LALIN, LANNA, LH, LHFG, LIT, LOXLEY, LPN, LRH, LST, M, MAJOR, MALEE, MATCH, MBK, MC, M-CHAI, MCOT, MEGA, MFC, MFEC, MILL, MINT, MONO, MOONG, MSC, MST, MTC, MTI, NC, NCH, NCL, NDR, NER, NKI, NOBLE, NRF, NTV, NVD, NWR, NYT, OCC, OISHI<sup>1</sup>, ONEE, OR, ORI, OSP, OTO, PAP, PATO, PB, PCSGH, PDG, PDJ, PG, PHOL, PIMO, PJW, PLANB, PLAT, PLUS, PM, POLY, PORT, PPP, PPS, PR9, PRG, PRINC, PRM, PRTR, PSH, PSL, PT, PTC, PTT, PTTEP, PTTGC, Q-CON, QH, QTC, RATCH, RBF, RPH, RS, RT, S, S&J, SA, SABINA, SAK, SAMART, SAMTEL, SAPPE, SAT, SBNEXT, SC, SCB, SCC, SCCC, SCG, SCGP, SCM, SDC, SEAFCO, SEAOL, SECURE, SELIC, SENA, SENX, SFP<sup>2</sup>, SFT, SGC, SGF, SGP, SHR, SICT, SIRI, SIS, SITHAI, SJWD, SKR, SM, SMP, SMT, SNC, SNNP, SNP, SO, SPALI, SPC, SPCG, SPI, SPRC, SR, SSC, SSF, SSSC, STA, STC, STEC, STGT, STI, SUC, SUN, SUSCO, SUTHA, SVI, SVT, SYMC, SYNEX, SYNTEC, TACC, TAE, TCAP, TCMC, TEAMG, TEGH, TFG, TFMAMA, TGE, TGH, THANA, THANI, THCOM, THIP, THRE, THREL, TIDLOR, TIPH, TISCO, TK, TKN, TKS, TKT, TLI, TM, TMC, TMD, TMT, TNDT, TNITY, TNL, TNR, TOA, TOG, TOP, TPBI, TPCS, TPIPL, TPIPP, TPS, TQM, TQR, TRT, TRUE, TRV, TSC, TSTE, TSTH, TTA, TTB, TTCL, TTW, TURTLE, TVDH, TVH, TVO, TVT, TWPC, UAC, UBE, UBIS, UKEM, UP, UPF, UPOIC, UV, VCOM, VGI, VIBHA, VIH, VL, WACOAL, WGE, WHA, WHAUP, WICE, WINMED, WINNER, XPG, YUASA, ZEN

**Companies with Very Good CG Scoring**

2S, A5, AAI, AIE, ALUCON, AMR, APURE, ARIN, AS, ASIA, ASIAN, ASIMAR, ASN, AURA, BR, BSBM, BTG, CEN, CGH, CH, CHIC, CI, CIG, CMC, COMAN, CSP, DOD, DPAINT, DV8, EFORL, EKH, ESSO, ESTAR, EVER, FORTH, FSMART, FTI, GEL, GPI, HEALTH, HUMAN, IFS, INSET, IT, J, JCKH, JDF, JKN, JMART, JUBILE, K, KCAR, KGI, KIAT, KISS, KK, KTIS, KWC, KWM, LDC, LEO, LHK, MACO, METCO, MICRO, MK, MVP, NCAP, NOVA, NTSC, PACO, PIN, PQS, PREB, PRI, PRIME, PROEN, PROS, PROUD, PSTC, PTECH, PYLON, RCL, SALEE, SANKO, SCI, SCN, SE, SE-ED, SFLEX, SINGER, SKN, SONIC, SORKON, SPVI, SSP, SST, STANLY, STP, SUPER, SVOA, SWC, TCC, TEKA, TFM, TMILL, TNP, TPLAS, TPOLY, TRC, TRU, TRUBB, TSE, VRANDA, WAVE, WFX, WIJK, WIN, WP, XO

**Companies with Good CG Scoring**

24CS, AMANAH, AMARC, AMC, APP, ASAP, BCT, BE8, BIG, BIOTEC, BLESS, BSM, BVG, CAZ, CCET, CHARAN, CHAYO, CHOTI, CITY, CMAN, CMR, CRANE, CWT, DHOUSE, DTCENT, EASON, FNS, FTE, GIFT, GJS, GTB, GTV, GYT, HL, HTECH, HYDRO, IIG, INGRS, INSURE, IRCP, ITD, ITNS, JCK, JMT, JR, JSP, KBS, KGEN, KJL, L&E, LEE, MASTER, MBAX, MEB, MENA, META, MGT, MITSIB, MJD, MOSHI, MUD, NATION, NNCL, NPK, NSL, NV, OGC, PAF, PCC, PEACE, PICO, PK, PL, PLANET, PLE, PMTA, PPM, PRAKIT, PRAPAT, PRECHA, PRIN, PSG, RABBIT, READY, RJH, RSP, RWI, S11, SAAM, SAF, SAMCO, SAWAD, SCAP, SCP, SIAM, SKE, SKY, SMART, SMD, SMIT, SOLAR, SPA, STECH, STPI, SVR, TC, TCCC<sup>3</sup>, TEAM, TFI, TIGER, TITLE, TKC, TMI, TNH, TPA, TPC, TRITN, UBA, UMI, UMS, UTP, VARO, VPO, W, WARRIX, WORK, WPH, YONG, ZIGA

**Corporate Governance Report**

The material contained in this publication is for general information only and is not intended as advice on any of the matters discussed herein. Readers and others should perform their own independent analysis as to the accuracy or completeness or legality of such information. The Thai Institute of Directors, its officers, the authors and editor make no representation or warranty as to the accuracy, completeness or legality of any of the information contained herein. By accepting this document, each recipient agrees that the Thai Institute of Directors Association, its officers, the authors and editor shall not have any liability for any information contained in, or for any omission from, this publication. The survey result is as of the date appearing in the Corporate Governance Report of Thai Listed Companies. As a result, the survey result may be changed after that date. InnovestX Securities Company Limited does not conform nor certify the accuracy of such survey result.

To recognize well performers, the list of companies attaining "Good", "Very Good" and "Excellent" levels of recognition (Not including listed companies qualified in the "no announcement of the results" clause from 1 January 2022 to 31 October 2023) is publicized.

<sup>1</sup>OISHI was voluntarily delisted from the Stock Exchange of Thailand, effectively on September 6, 2023

<sup>2</sup>SFP was voluntarily delisted from the Stock Exchange of Thailand, effectively on July 19, 2023

<sup>3</sup>TCCC was voluntarily delisted from the Stock Exchange of Thailand effectively on August 25, 2023

**Anti-corruption Progress Indicator**

**Certified (ได้คุ้มครอง)**

2S, 7UP, AAI, ADVANC, AF, AH, AI, AIE, AIRA, AJ, AKP, AMA, AMANAH, AMATA, AMATAV, AP, APCS, AS, ASIAN, ASK, ASP, AWC, AYUD, B, BAFS, BAM, BANPU, BAY, BBI, BBL, BCH, BCP, BCPG, BE8, BEC, BEYOND, BGC, BGRIM, BKI, BLA, BPP, BROOK, BRR, BSBM, BTS, BWG, CEN, CENTEL, CFRESH, CGH, CHEWA, CHOTI, CHOW, CIG, CIMBT, CM, CMC, COM7, CPALL, CPAXT, CPF, CPI, CPL, CPN, CPW, CRC, CSC, DCC, DELTA, DEMCO, DIMET, DOHOME, DRT, DUSIT, EA, EASTW, ECF, EGCO, EP, EPG, ERW, ESTAR, ETC, ETE, FNS, FPI, FPT, FSMART, FTE, GBX, GC, GCAP, GEL, GFPT, GGC, GJS, GPI, GPSC, GSTEEL, GULF, GUNKUL, HANA, HARN, HENG, HMPRO, HTC, ICC, ICHI, IFS, III, ILINK, ILM, INET, INOX, INSURE, INTUCH, IRPC, ITEL, IVL, JAS, JKN, JR, JTS, KASET, KBANK, KBS, KCAR, KCC, KCE, KGEN, KGI, KKP, KSL, KTB, KTC, L&E, LANNA, LHFG, LHK, LPN, LRH, M, MAJOR, MALEE, MATCH, MBAX, MBK, MC, MCOT, META, MFC, MFEC, MILL, MINT, MONO, MOONG, MSC, MST, MTC, MTI, NATION, NCAP, NEP, NKI, NOBLE, NRF, NWR, OCC, OGC, OR, ORI, PAP, PATO, PB, PCSGH, PDG, PDJ, PG, PHOL, PIMO, PK, PL, PLANB, PLANET, PLAT, PM, PPP, PPPM, PPS, PR9, PREB, PRG, PRINC, PRM, PROS, PSH, PSL, PSTC, PT, PTECH, PTG, PTT, PTTEP, PTTGC, PYLON, Q-CON, QH, QLT, QTC, RABBIT, RATCH, RML, RS, RWI, S&J, SAAM, SABINA, SAK, SAPPE, SAT, SC, SCC, SCCC, SCG, SCGP, SCM, SCN, SEAOL, SE-ED, SELIC, SENA, SGC, SGP, SIRI, SITHAI, SKR, SMT, SMC, SMP, SNC, SNNP, SORCON, SPALI, SPC, SPI, SPRC, SRICHA, SSF, SSSC, SST, STA, STGT, STOWER, SUSCO, SVI, SYMC, SYNTEC, TAE, TAKUNI, TASC, TCAP, TCMC, TFG, TFI, TFMAMA, TGE, TGH, THANI, THCOM, THIP, THRE, THREL, TIDLOR, TIPCO, TISCO, TKS, TKT, TMD, TMILL, TMT, TNITY, TNL, TNP, TNR, TOG, TOP, TOPP, TPA, TPCS, TRT, TRU, TSC, TSI, TSTE, TSTH, TTA, TTB, TTCL, TU, TVDH, TVO, TWPC, UBE, UBIS, UEC, UKEM, UOBKH, UV, VCOM, VGI, VIH, WACOAL, WHA, WHAUP, WICE, WIJK, XO, YUASA, ZEN, ZIGA

**Declared (ได้ประกาศเจตนา)**

ACE, ADB, ALT, AMC, ASW, BLAND, BTG, BYD, CAZ, CBG, CV, DEXON, DMT, EKH, FSX, GLOBAL, GREEN, ICN, IHL, ITC, J, JMART, JMT, LEO, LH, MENA, MITSIB, MODERN, NER, NEX, OSP, PEER, PLUS, POLY, PQS, PRIME, PROEN, PRTR, RBF, RT, SA, SANKO, SCB, SENX, SFLEX, SIS, SKE, SM, SVOA, TBN, TEGH, TIPH, TKN, TPAC, TPLAS, TQM, TRUE, W, WPH, XPG

**N/A**

24CS, 3K-BAT, A, A5, AAV, ABM, ACAP, ACC, ACG, ADD, ADVICE, AEONTS, AFC, AGE, AHC, AIT, AJA, AKR, AKS, ALL, ALLA, ALPHAX, ALUCON, AMARC, AMARIN, AMR, ANAN, ANI, AOT, APCO, APEX, APP, APURE, AQUA, ARIN, ARIP, ARROW, ASAP, ASEFA, ASIA, ASIMAR, ASN, ATP30, AU, AUCT, AURA, B52, BA, BBI, BC, BCT, BDMS, BEAUTY, BEM, BGT, BH, BIG, BIOTEC, BIS, BIZ, BJC, BJCHI, BKD, BKGI, BLC, BLESS, BLISS, BM, BOL, BR, BRI, BROCK, BSM, BSRC, BTNC, BTW, BUI, BVG, CCET, CCP, CEYE, CGD, CH, CHARAN, CHASE, CHAYO, CHG, CHIC, CHO, CI, CITY, CIVIL, CK, CKP, CMAN, CMO, CMR, CNT, COCOCO, COLOR, COMAN, CPANEL, CPH, CPR, CPT, NRANE, CRD, CREDIT, CSP, CSR, CSS, CTW, CWT, D, DCON, DDD, DHOUSE, DITTO, DOD, DPAINT, DTCENT, DTCT, DV8, EASON, ECL, EE, EFORL, EMC, ETL, EURO, EVER, F&D, FANCY, FE, FLOYD, FMT, FN, FORTH, FTI, FVC, GABLE, GENCO, GFC, GIFT, GL, GLAND, GLOCON, GLORY, GRAMMY, GRAND, GSC, GTB, GTV, GYT, HEALTH, HFT, HL, HPT, HTECH, HUMAN, HYDRO, I2, IFEC, IIG, IMH, IND, INGRS, INSET, IP, IRC, IRCP, IT, ITD, ITNS, ITTHI, JAK, JCK, JCKH, JCT, JDF, JPARK, JSP, JUBILE, K, KAMART, KC, KCG, KCM, KDH, KEX, KIAT, KISS, KJL, KK, KKC, KLINIQ, KOOL, CSPA, KTMS, KUMWEL, KUN, KWC, KWI, KWM, KYE, LALIN, LDC, LEE, LIT, LOXLEY, LPH, LST, MANRIN, MASTER, MATI, MCA, M-CHAI, MCS, MDX, MEB, MEGA, METCO, MGC, MGI, MGT, MICRO, MIDA, MJD, MK, ML, MORE, MOSHI, MTW, MUD, MVP, NAM, NAT, NC, NCH, NCL, NDR, NETBAY, NEW, NEWS, NFC, NL, NNCL, NOK, NOVA, NPK, NSL, NTSC, NTV, NUSA, NV, NVD, NYT, OHTL, ONEE, ORN, PACE, PACO, PAF, PANEL, PCC, PEACE, PERM, PF, PHG, PICO, PIN, PJW, PLE, PLT, PMTA, POLAR, POLAR, POST, PPM, PRAKIT, PRAPAT, PRECHA, PRI, PRIN, PRO, PROUD, PSG, PSP, PTC, PTL, RAM, RCL, READY, RICHY, RJH, ROCK, ROCTEC, ROH, ROJNA, RP, RPC, RPH, RSP, S, S11, SABUY, SAF, SAFARI, SAFE, SALEE, SAM, SAMART, SAMCO, SAMTEL, SAUCE, SAV, SAWAD, SAWANG, SBNEXT, SCAP, SCGD, SCI, SCL, SCP, SDC, SE, SEAFCO, SECURE, SFT, SGF, SHANG, SHR, SIAM, SICT, SIMAT, SINGER, SINO, SISB, SJWD, SK, SKN, SKY, SLM, SLP, SMART, SMD, SMT, SNNP, SO, SOLAR, SONIC, SPA, SPCG, SPG, SPVI, SQ, SR, SRS, SSC, STANLY, STARK, STC, STEC, STECH, STHAI, STI, STP, STPI, SUC, SUN, SUPER, SUTHA, SVR, SVT, SWC, SYNEX, TACC, TAN, TAPAC, TC, TCC, TCJ, TCOAT, TEAM, TEAMG, TEKA, TFM, TGPRO, TH, THAI, THANA, THE, THG, THMUI, TIGER, TITLE, TK, TKC, TLI, TM, TMC, TMI, TMW, TNDT, TNH, TNPC, TOA, TPBI, TPCH, TPIPL, TPIPP, TPL, TPOLY, TPP, TPS, TQR, TR, TRC, TRITN, TRP, TRUBB, TRV, TSE, TTI, TTT, TTW, TURTLE, TVH, TVT, TWP, TWZ, TYCN, UAC, UBA, UMI, UMS, UNIQ, UP, UPF, UPOIC, UREKA, UTP, UVAN, VARO, VIBHA, VL, VNG, VPO, VRANDA, WARRIX, WAVE, WELL, WFX, WGE, WIN, WINDOW, WINMED, WINNER, WORK, WORLD, WP, YGG, YONG, ZAA

**Explanations**

Companies participating in Thailand's Private Sector Collective Action Coalition Against Corruption programme (Thai CAC) under Thai Institute of Directors (as of November 1, 2023) are categorised into: companies that have declared their intention to join CAC, and companies certified by CAC.