

สิ่วสด ตอนเช้า

แนวโน้มตลาดวันนี้



สัญญาณยังดูอ่อนแรง

SET สัญญาณยังอ่อนแรง ทำให้การฟื้นตัวยังถูกจำกัด โดยมีความกรอบบนที่เป็นแนวต้านอยู่ที่ 1380 และ 1385 จุด ตามลำดับ ขณะที่แนวโน้มปรับตัวลงได้อยู่ โดยมีแนวรับถัดไปที่ 1360 และจุดต่ำเดิมบริเวณ 1350 จุด ประเด็นสำคัญ ติดตามตัวเลข PCE ของสหรัฐ ในวันนี้

ประเด็นสำคัญ



- สหรัฐรายงานตัวเลขประมาณการครั้งที่ 3 ของ GDP 4Q66 ขยายตัว 3.4% สูงกว่าตัวเลขประมาณการครั้งที่ 1 และ 2 ที่ระดับ 3.3% และ 3.2% ตามลำดับ และสูงกว่าตลาดคาด แรงหนุนจากการใช้จ่ายของผู้บริโภคและรัฐบาล รวมทั้งการลงทุนของภาคธุรกิจ
- สศอ. รายงานดัชนีผลผลิตอุตสาหกรรม (MPI) ก.พ. 67 อยู่ที่ระดับ 99.27 ลดลง 2.84%YoY จากการผลิตยานยนต์ลดลงเป็นเดือนที่ 7 ศก. ปท. คู่ค้าชะลอตัวโดยเฉพาะจีน และหนักภาคครัวเรือนอยู่ในระดับสูง
- ก. คลังพิจารณาทบทวนขยายมาตรการช่วยเหลือภาคอสังหาริมทรัพย์ โดยลดค่าจดทะเบียนการโอนจากเดิม 2% เหลือ 1% และค่าจดจำนองจากเดิม 1% เหลือ 0.01% ให้กับราคาซื้อขายอสังหาฯ เกิน 3 ลบ. มีสิทธิเข้าร่วมมาตรการด้วย แต่ให้สิทธิเฉพาะ 3 ลบ.แรก
- BOI ปรับปรุงมาตรการส่งเสริมลงทุนสำหรับแผงวงจรอิเล็กทรอนิกส์ 3 มาตรการ ส่งเสริมลงทุนคลัสเตอร์ซีพพลายเซน PCB คาดดึงดูดการลงทุนอีกกว่า 10 บริษัทรายใหญ่ของโลก หลังเข้ามาลงทุนแล้วราว 40 ราย มูลค่าลงทุนรวมกันกว่า 1 แสนลบ.
- PwC รายงานผลสำรวจความเชื่อมั่น CEO ไทย พบว่า 67% กังวลธุรกิจของตนจะไปไม่รอดในอีก 10 ปีข้างหน้าหากยังดำเนินธุรกิจในรูปแบบเดิมๆ จากแรงกดดันทั้งเงินเฟ้อ ศก. โลกชะลอตัว การเปลี่ยนแปลงสภาพอากาศ และการเข้ามาของเทคโนโลยี GenAI
- ศาลปกครองสูงสุดมีคำสั่งกลับคำสั่งของศาลปกครองชั้นต้นเป็นให้ยกคำขอของ บจ. วินด์ ขอนแก่น 2 ในกลุ่ม EA ที่ขอให้ระงับผลคัดเลือกรับซื้อไฟฟ้างตามมติของ กกพ. มองเป็น Sentiment บวกต่อหุ้นกลุ่มโรงไฟฟ้าและกลุ่มพลังงานหมุนเวียน

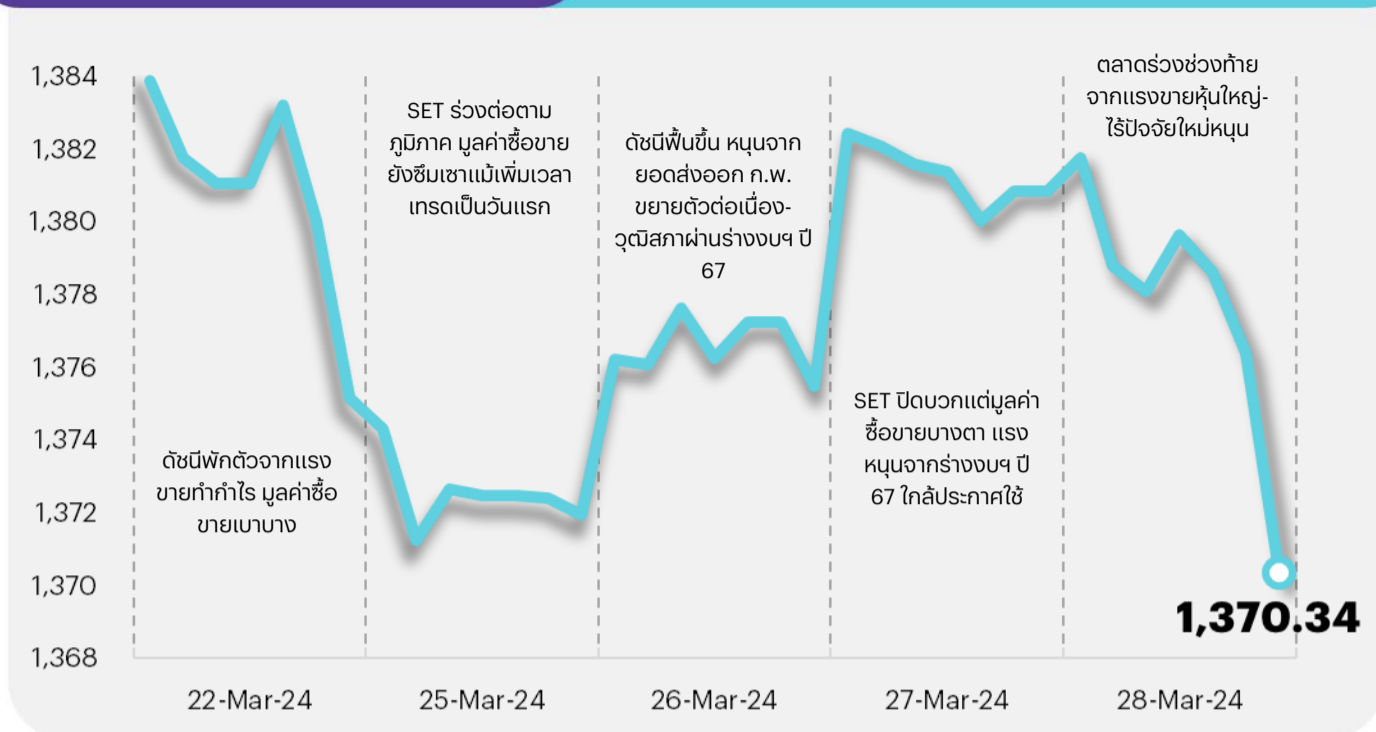
กลยุทธ์การลงทุน



ช่วงสั้นมองตลาดหุ้นไทยมีโอกาสฟื้นตัว หลังเศรษฐกิจจีนส่งสัญญาณฟื้นตัวในภาคการผลิตและการลงทุน ขณะที่เฟดส่งสัญญาณปรับลดดอกเบี้ย 3 ครั้งในปีนี้เป็นไปตามตลาดคาด ดังนั้นกลยุทธ์ลงทุนจึงแนะนำ "Selective Buy"

แนวรับ - แนวต้าน

1360/1350 - 1380/1385



ลือกเป้าลงทุนประจำสัปดาห์



ช่วงสั้นมองตลาดหุ้นไทยมีโอกาสฟื้นตัว หลังข้อมูลเศรษฐกิจจีนดีขึ้นและเฟดส่งสัญญาณผ่อนคลายการเงิน ดังนั้นกลยุทธ์ลงทุนจึงแนะนำ "Selective Buy" ใน 3 อิมหลัก ดังนี้

- 1) หุ้นแก๊สทำไรหลังราคาน้ำมันดิบ Brent ปรับขึ้นทะลุ US\$85 /bbl จากกังวลเศรษฐกิจถดถอยลดลงหนุนอุปสงค์ ด้านอุปทานได้ผลบวกจากสถานการณ์ตึงเครียดระหว่างรัสเซีย-ยูเครน โดย**ผู้รับความเสี่ยงได้สูง** แนะนำ Trading PTTEP (ราคาน้ำมันระยะยาวเพิ่มทุก US\$1 /bbl บวกต่อราคาเป้าหมาย 5 บาทต่อหุ้น) และ TOP (ค่าการกลั่นและทำไรสต็อก) ขณะที่มองลบต่อกลุ่มค่าปลีกน้ำมัน (ค่าการตลาดแคบ) และกลุ่มสายการบิน (ต้นทุนเพิ่ม)
- 2) หุ้นแก๊สทำไรจากภาวะดอกเบี้ยที่มีแนวโน้มกำลังจะปรับตัวลง เลือก กลุ่มไฟแนนซ์ (TIDLOR) กลุ่มสาธารณูปโภค (GULF) กลุ่มขนส่ง (AOT)
- 3) หุ้นแก๊สทำไรเชิงเทคนิคหลังราคาหุ้น Breakout Downtrend และเริ่มเห็น NVDR พลิกกลับมา Net Buy ในเดือน มี.ค. เลือก IVL GULF PTTGC GPSC

Daily top picks



GULF มองเป็นหุ้นที่จะได้ผลบวกจากภาวะดอกเบี้ยที่มีแนวโน้มปรับตัวลง ขณะที่ 1Q67 คาดกำไรจะปรับตัวดีขึ้น QoQ จากความต้องการใช้ไฟฟ้าของลูกค้าอุตสาหกรรมฟื้นตัวหลังฟื้นช่วงโลว์ซีซั่น และหน่วยผลิตไฟฟ้าอีกหนึ่งหน่วยของ Gulf PD (IPP) จะเปิดดำเนินการเชิงพาณิชย์ในเดือน มี.ค. 67

TOP 1Q67 คาดกำไรจะปรับตัวดีขึ้น QoQ จากการฟื้นตัวของ GRM โดยได้แรงหนุนจาก crack spread ที่สูงขึ้นของน้ำมันเบนซินและน้ำมันเตา อีกทั้งคาดมีผลขาดทุนสต็อกระดับต่ำ ขณะที่ราคาหุ้นปัจจุบันคิดเป็น PBV ที่ 0.7 เท่า (-1.4SD) ซึ่งสูงกว่าระดับ 0.5 เท่าในปีที่เกิดสถานการณ์โควิดอยู่เล็กน้อย

สิวัสดี

ตอนเช้า

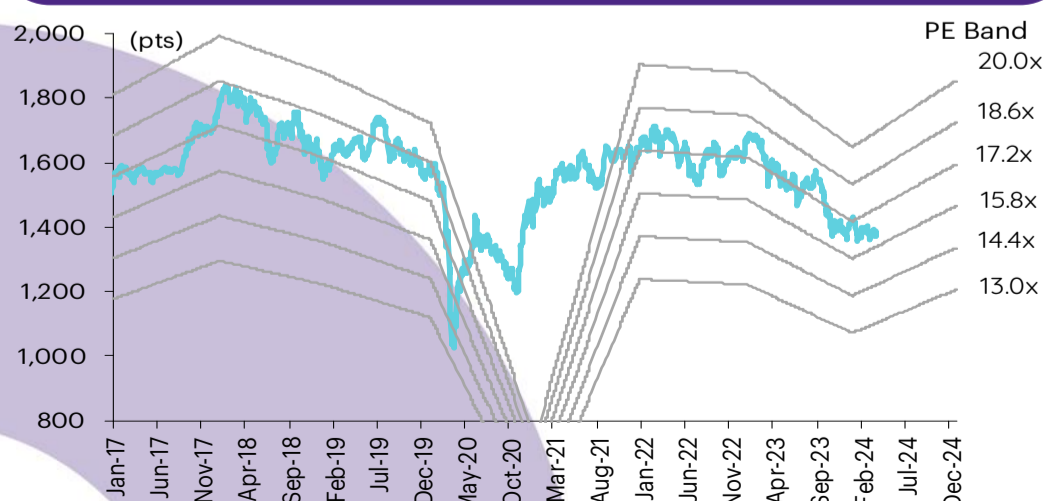
บทวิเคราะห์วันนี้

LHHOTEL (Initiate Coverage) – ให้ผลตอบแทนจากเงินปันผลสูง

เกาะข่าวเศรษฐกิจ

วันที่	เหตุการณ์
25 มี.ค.	Economic release: TH - มูลค่าการส่งออกของไทยก.พ.
26 มี.ค.	Event: US - ยอดคำสั่งซื้อสินค้าคงทนเดือนก.พ., ดัชนีความเชื่อมั่นผู้บริโภคเดือนมี.ค. โดย Conference Board
27 มี.ค.	Economic release: US - ปริมาณน้ำมันดิบคงคลังรายสัปดาห์
28 มี.ค.	Economic release: US - จำนวนผู้ขอสวัสดิการว่างงานรายสัปดาห์, GDP 4Q23 (รายงานรอบสุดท้าย)
29 มี.ค.	Economic release: JP - อัตราการว่างงานเดือนก.พ., ดัชนีผลผลิตภาคอุตสาหกรรมเบื้องต้นเดือนก.พ., ยอดค้าปลีกเดือนก.พ.; US - ดัชนีราคาการใช้จ่ายด้านการบริโภคส่วนบุคคลพื้นฐาน, รายได้และการใช้จ่ายส่วนบุคคลเดือนก.พ.

การเคลื่อนไหวของ SET Index



ดัชนีตลาดหลักทรัพย์ของไทย

ดัชนี	28 มี.ค. (จุด)	Chg (จุด)	Chg (%)	มูลค่า (ล้านบาท)
SET	1,370.34	(10.49)	(0.76)	33,639.12
SET50	838.31	(7.35)	(0.87)	18,090.13
SET100	1,857.90	(15.32)	(0.82)	22,630.56
sSET	893.23	(10.38)	(1.15)	3,541.12
SETHD	814.60	(5.73)	(0.70)	10,323.27
SETCLMV	1,076.35	(10.65)	(0.98)	7,332.06
SETESG	891.29	(6.49)	(0.72)	19,574.63
SETWB	812.53	(5.80)	(0.71)	6,460.37
mai	411.29	(1.34)	(0.32)	1,485.56

สรุปการซื้อขายแยกตามกลุ่มผู้ลงทุน

(ล้านบาท)	28 มี.ค.	WTD	MTD	YTD
ต่างชาติ				
สุทธิ	(1,808)	(758)	(41,959)	(69,971)
สัดส่วน (%)	50.58	51.28	53.20	54.13
สถาบันฯ				
สุทธิ	228	(2,469)	1,977	(5,885)
สัดส่วน (%)	7.83	9.16	8.47	9.12
บัญชีบล.				
สุทธิ	(447)	(308)	(1,385)	(2,710)
สัดส่วน (%)	9.27	7.57	6.76	6.99
บุคคล				
สุทธิ	2,027	3,535	41,367	78,566
สัดส่วน (%)	32.33	31.98	31.57	29.76

การซื้อขายสุทธิแยกตามกลุ่มผู้ลงทุนของ S50 futures

(สัญญา)	28 มี.ค.	WTD	MTD	YTD
ต่างชาติ	(12,692)	(25,806)	84,697	(11,782)
สถาบัน	(1,650)	(3,877)	(9,583)	1,645
รายย่อย	14,342	29,683	(75,114)	10,137

การซื้อขายของต่างชาติในตลาดพันธบัตร

(ล้านบาท)	28 มี.ค.	WTD	MTD	YTD
ซื้อ	6,849	20,822	63,104	212,995
ขาย	2,609	7,209	73,710	243,160
สุทธิ	4,240	13,613	(10,606)	(30,165)

ให้ผลตอบแทนจากเงินปันผลสูง

เราเริ่มต้นจัดทำบทวิเคราะห์ LHHOTEL ด้วยคำแนะนำ **OUTPERFORM** โดยให้ราคาเป้าหมายอ้างอิงวิธี DDM ที่ 15 บาท/หน่วย (WACC 7.1% และไม่มี terminal value) เราชอบ LHHOTEL เพราะเหตุผล 3 ประการ: 1) โรงแรม 5 โครงการที่ LHHOTEL เข้าลงทุน (3 โครงการในกรุงเทพฯ และ 2 โครงการในพิจิตร) มีคุณภาพสูง ดังที่สะท้อนให้เห็นได้จากผลการดำเนินงานที่ผ่านมา 2) อัตราผลตอบแทนจากเงินปันผลที่ 9.8% ในปี 2567 และ IRR ที่ 9.5% น่าสนใจ โดยอิงกับสมมติฐานตามหลักความระมัดระวังของเรา และ 3) LHHOTEL จะได้รับประโยชน์จากการฟื้นตัวของภาคการท่องเที่ยวและการปรับลดอัตราดอกเบี้ยนโยบาย ในกรณีเลวร้ายที่สุดที่การปรับลดอัตราดอกเบี้ยนโยบายเกิดขึ้นช้ากว่าคาด การฟื้นตัวของภาคการท่องเที่ยวจะช่วยสนับสนุนราคาหน่วยทรัสต์อย่างต่อเนื่อง ปัจจุบัน LHHOTEL เป็น top pick ของเราในกลุ่ม REIT และ IFF

กอง REIT ประเภทโรงแรมขนาดใหญ่ที่สุดในประเทศไทย LHHOTEL เป็นทรัสต์เพื่อการลงทุนในอสังหาริมทรัพย์ (REIT) ประเภทโรงแรมที่มีขนาดสินทรัพย์รวมใหญ่ที่สุดและมูลค่าตามราคาตลาดสูงที่สุดในประเทศไทย LHHOTEL ได้เข้าลงทุนในโรงแรม 5 โครงการ ซึ่งทุกโครงการตั้งอยู่ในทำเลที่มีศักยภาพ: *โครงการโรงแรมแกรนด์ เซนเตอร์ พอยต์ เทอร์มินอล 21* (462 ห้อง อายุคงเหลือ 16 ปี) *โครงการโรงแรมแกรนด์ เซนเตอร์ พอยต์ ราชดำริ* (497 ห้อง อายุคงเหลือ 14 ปี) *โครงการโรงแรม แกรนด์ เซนเตอร์ พอยต์ สุขุมวิท 55* (442 ห้อง อายุคงเหลือ 23 ปี) *โครงการโรงแรมแกรนด์ เซนเตอร์ พอยต์ พญา* (396 ห้อง อายุคงเหลือ 25 ปี) และ *โครงการโรงแรมแกรนด์ เซนเตอร์ พอยต์ สปสช พญา* (490 ห้อง อายุคงเหลือ 28 ปี) อายุเฉลี่ยถ่วงน้ำหนักของทรัพย์สินทั้งหมดในกองทรัสต์อยู่ที่ 22.3 ปี

ได้รับประโยชน์จากการฟื้นตัวของภาคการท่องเที่ยวและการปรับลดอัตราดอกเบี้ยนโยบาย LHHOTEL มีจุดเด่นในการลงทุนที่น่าสนใจ 3 ประการ ประการแรก กองทรัสต์จะได้รับประโยชน์จากการฟื้นตัวของภาคการท่องเที่ยว INXV คาดว่าจำนวนนักท่องเที่ยวต่างชาติมีแนวโน้มเพิ่มขึ้นจาก 28 ล้านคนในปี 2566 สู่ 35 ล้านคนในปี 2567 และ 40 ล้านคนในปี 2568 ประการที่สอง ทรัพย์สินใหม่จะช่วยเพิ่มความหลากหลายของทำเลที่ตั้งและกลุ่มเป้าหมาย หลังการลงทุนครั้งล่าสุดในปีที่ผ่านมา EBITDA ของกองทรัสต์จะเกิดจากทรัพย์สินที่อยู่ในเมืองพิจิตรกับกรุงเทพฯ ในสัดส่วนใกล้เคียงกัน จากเดิมที่เกิดจากทรัพย์สินในกรุงเทพฯ ทั้งหมด เนื่องจากทรัพย์สินใหม่อยู่ในเมืองพิจิตรซึ่งเป็นแหล่งท่องเที่ยวที่ได้รับความนิยมจากนักท่องเที่ยวชาวไทย ดังนั้นกองทรัสต์จะพึ่งพานักท่องเที่ยวต่างชาติน้อยลง ประการสุดท้าย เราเชื่อว่าอัตราผลตอบแทนพันธบัตรรัฐบาลอยู่ที่ระดับสูงสุดแล้ว และมีแนวโน้มปรับตัวลดลง การปรับตัวขึ้นถึงจุดสูงสุดของอัตราผลตอบแทนพันธบัตรรัฐบาลจะช่วยจำกัด downside ในขณะที่ยังคงการปรับลดอัตราดอกเบี้ยจะเป็นปัจจัยกระตุ้นราคาหน่วยทรัสต์

คาด DPU จะเพิ่มขึ้นอีกในปี 2567 นักลงทุนอาจมีความกังวลว่า LHHOTEL อาจจะไม่สามารถรักษาผลการดำเนินงานที่แข็งแกร่งเหมือนปี 2566 เอาไว้ได้ในปี 2567 ซึ่งเราเชื่อว่าไม่น่าจะเป็นเช่นนั้น เนื่องจากเรายังคงเห็นว่าอุตสาหกรรมท่องเที่ยวฟื้นตัวอย่างต่อเนื่อง ประมาณการของเราใช้สมมติฐาน DPU ที่ 1.16 บาท/หน่วยในปี 2567 เทียบกับ 1.15 บาท/หน่วยในปี 2566 โดยอิงกับอัตราการเข้าพักของทรัพย์สินทุกโครงการที่ 80% ตั้งแต่ในปี 2567 เป็นต้นไป เทียบกับ 85-92% ในปี 2566 ซึ่งเป็นสมมติฐานที่ยืดหยุ่นหลังความคล่องตัวมากกว่าเป้าที่กองทรัสต์ให้ไว้ว่าอัตราการเข้าพักจะอยู่ในระดับทรงตัว สำหรับอัตราค่าห้องพัก เราใช้สมมติฐานว่าจะเพิ่มขึ้น 4% ในปี 2567 ซึ่งสอดคล้องกับเป้าของกองทรัสต์ที่คาดว่าจะเพิ่มขึ้น 4-5% การเปลี่ยนแปลงทุกๆ 5ppt ในอัตราการเข้าพักจะส่งผลกระทบต่อกำไรปี 2567ราว 8.3%

ตัวชี้วัดนำบ่งชี้ถึงผลการดำเนินงาน 1Q67 ที่แข็งแกร่ง เมื่ออิงกับข้อมูลเบื้องต้นจากกระทรวงการท่องเที่ยวและกีฬา พบว่าอัตราการเข้าพักโรงแรมในกรุงเทพฯ ในช่วง 2M67 อยู่ที่ 82.9% เพิ่มขึ้นจาก 75.5% ใน 2M66 สำหรับชลบุรี อัตราการเข้าพักอยู่ที่ 85.5% ใน 2M67 เพิ่มขึ้นจาก 76.7% ใน 2M66 ข้อมูลดังกล่าวบ่งชี้ถึงผลการดำเนินงาน 1Q67 ที่แข็งแกร่ง

ความเสี่ยงและความกังวล 1) อัตราผลตอบแทนพันธบัตรรัฐบาลที่สูงขึ้น 2) เหตุสุดวิสัย เช่น สถานการณ์การแพร่ระบาดของ COVID-19 และ 3) กองทรัสต์อาจจะไม่สามารถรักษาผลการดำเนินงานที่แข็งแกร่งอย่างที่เราเห็นในปี 2566 เอาไว้ได้ในปี 2567

กิตติส วฤทธิภัก, CFA, FRM
นักวิเคราะห์การลงทุนปัจจัยพื้นฐานด้านหลักทรัพย์
0-2949-1007
kittisorn.pruitipat@scb.co.th

สรุปข่าวในและต่างประเทศ

สรุปข่าวเศรษฐกิจและตลาดต่างประเทศ

เศรษฐกิจโลก **📈 สหรัฐฯ GDP +3.4% ใน Q4/66** กระทรวงพาณิชย์สหรัฐฯเปิดเผยตัวเลขประมาณการครั้งที่ 3 สำหรับผลิตภัณฑ์มวลรวมภายในประเทศ (GDP) ประจำไตรมาส 4/2566 โดยระบุว่า เศรษฐกิจสหรัฐฯขยายตัว 3.4% ในไตรมาสดังกล่าว สูงกว่าตัวเลขประมาณการครั้งที่ 1 และ 2 ที่ระดับ 3.3% และ 3.2% ตามลำดับ และสูงกว่าตัวเลขคาดการณ์ของนักวิเคราะห์ที่ระดับ 3.2% การขยายตัวของเศรษฐกิจสหรัฐฯได้แรงหนุนจากการใช้จ่ายของผู้บริโภคและรัฐบาล รวมทั้งการลงทุนของภาคธุรกิจ - อินโฟเควสท์ (28 มี.ค. 67)

📈 สหรัฐฯ ดัชนีการทำสัญญาขายบ้านที่รอปิดการขายสูงกว่าคาดในเดือนก.พ. สมาคมนายหน้าอสังหาริมทรัพย์แห่งชาติของสหรัฐฯ (NAR) เปิดเผย ว่า ดัชนีการทำสัญญาขายบ้านที่รอปิดการขาย (pending home sales) เพิ่มขึ้น 1.6% MoM ในเดือนก.พ. ขณะที่นักวิเคราะห์คาดว่าเพิ่มขึ้นเพียง 1.5% ดัชนีได้แรงหนุนจากอัตราดอกเบี้ยเงินกู้เพื่อการจำนองที่ปรับตัวลง - อินโฟเควสท์ (28 มี.ค. 67)

ตลาดเงิน **📈 ดอลลาร์สหรัฐฯ แข็งค่าเมื่อเทียบกับสกุลเงินหลัก ๆ** ในการซื้อขายที่ตลาดปริวรรตเงินตรานิวยอร์กในวันพฤหัสบดี (28 มี.ค.) โดยได้แรงหนุนจากข้อมูลเศรษฐกิจที่แข็งแกร่งของสหรัฐฯซึ่งรวมถึงผลิตภัณฑ์มวลรวมภายในประเทศ (GDP) ขณะที่จับตาการเปิดเผยดัชนีราคาการใช้จ่ายเพื่อการบริโภคส่วนบุคคล (PCE) ในวันนี้ เพื่อประเมินแนวโน้มเงินเฟ้อและทิศทางอัตราดอกเบี้ยของธนาคารกลางสหรัฐฯ (เฟด) ทั้งนี้ ดัชนีดอลลาร์ซึ่งเป็นดัชนีวัดความเคลื่อนไหวของดอลลาร์เมื่อเทียบกับสกุลเงินหลัก 6 สกุลเงินในตะกร้าเงิน เพิ่มขึ้น 0.19% แต่ที่ระดับ 104.546 - อินโฟเควสท์ (29 มี.ค. 67)

สินค้าโภคภัณฑ์ **📈 สัญญาน้ำมันดิบเวสต์เท็กซัส (WTI) ตลาดนิวยอร์กปิดพุ่งขึ้นกว่า 2% ในวันพฤหัสบดี (28 มี.ค.)** โดยได้แรงหนุนจากการคาดการณ์ที่ว่าอุปทานน้ำมันในตลาดโลกจะอยู่ในภาวะตึงตัว เนื่องจากกลุ่มประเทศผู้ส่งออกน้ำมัน (โอเปก) และชาติพันธมิตร หรือโอเปกพลัส มีแนวโน้มที่จะยังคงดำเนินนโยบายลดกำลังการผลิต และโครงสร้างพื้นฐานด้านพลังงานในรัสเซียยังคงถูกโจมตีอย่างต่อเนื่อง ทั้งนี้ สัญญาน้ำมันดิบ WTI ส่งมอบเดือนพ.ค. เพิ่มขึ้น 1.82 ดอลลาร์ หรือ 2.24% ปิดที่ 83.17 ดอลลาร์/บาร์เรล ส่วนสัญญาน้ำมันดิบเบรนท์ (BRENT) ส่งมอบเดือนพ.ค. เพิ่มขึ้น 1.39 ดอลลาร์ หรือ 1.61% ปิดที่ 87.48 ดอลลาร์/บาร์เรล - อินโฟเควสท์ (29 มี.ค. 67)

📈 สัญญาทองคำตลาดนิวยอร์กปิดพุ่งขึ้นในวันพฤหัสบดี (28 มี.ค.) โดยสัญญาทองคำปิดในแดนบวกติดต่อกันเป็นวันที่ 4 เนื่องจากตลาดยังคงได้ปัจจัยหนุนจากการที่ธนาคารกลางสหรัฐฯ (เฟด) ส่งสัญญาณปรับลดอัตราดอกเบี้ย 3 ครั้งในปีนี้ ขณะที่นักลงทุนจับตาการเปิดเผยดัชนีราคาการใช้จ่ายเพื่อการบริโภคส่วนบุคคล (PCE) ในวันนี้ เพื่อประเมินแนวโน้มเงินเฟ้อและทิศทางอัตราดอกเบี้ยของธนาคารกลางสหรัฐฯ (เฟด) ทั้งนี้ สัญญาทองคำตลาด COMEX (Commodity Exchange) ส่งมอบเดือนมิ.ย. เพิ่มขึ้น 25.70 ดอลลาร์ หรือ 1.16% ปิดที่ 2238.40 ดอลลาร์/ออนซ์ - อินโฟเควสท์ (29 มี.ค. 67)

ตลาดหุ้น **📈 ดัชนีดาวโจนส์ตลาดหุ้นนิวยอร์กปิดบวกในวันพฤหัสบดี (28 มี.ค.)** โดยทั้งดัชนีดาวโจนส์ และ S&P500 ต่างก็ทำสถิติในไตรมาส 1 ที่แข็งแกร่งที่สุดในรอบ 5 ปี ขณะที่นักลงทุนชานรับข้อมูลเศรษฐกิจของสหรัฐฯที่มีการรายงานเมื่อคืนนี้ซึ่งรวมถึงผลิตภัณฑ์มวลรวมภายในประเทศ (GDP) พร้อมกับจับตาการเปิดเผยดัชนีราคาการใช้จ่ายเพื่อการบริโภคส่วนบุคคล (PCE) ในวันนี้อย่างใกล้ชิด เพื่อประเมินแนวโน้มเงินเฟ้อและทิศทางอัตราดอกเบี้ยของธนาคารกลางสหรัฐฯ (เฟด) ดัชนีเฉลี่ยอุตสาหกรรมดาวโจนส์ปิดที่ 39,807.37 จุด เพิ่มขึ้น 47.29 จุด หรือ +0.12%, ดัชนี S&P500 ปิดที่ 5,254.35 จุด เพิ่มขึ้น 5.86 จุด หรือ +0.11% และดัชนี Nasdaq ปิดที่ 16,379.46 จุด ลดลง 20.06 จุด หรือ -0.12% - อินโฟเควสท์ (29 มี.ค. 67)

สรุปข่าวเศรษฐกิจและตลาดในประเทศ

เศรษฐกิจไทย **📈 'ไทย' ปลูกลงทุนอิเล็กทรอนิกส์ แสนล้าน "บีไอไอ"** คลอดมาตรการส่งเสริมลงทุนสำหรับแผงวงจรอิเล็กทรอนิกส์ 3 มาตรการ ดึงลงทุนคลัสเตอร์ชิพพลาซายเช่น PCB ครั้งใหญ่ตั้งเป้า อีก 10 บริษัทระดับท็อปปลูกลงทุนไทย หลังลงทุนแล้ว 10 ราย เม็ดเงินลงทุนกว่าแสนล้านบาท "โซนี่" ขยายลงทุนสร้างอาคารรองรับการผลิตชิ้นส่วน อุปกรณ์เซมิคอนดักเตอร์ในไทย - กรุงเทพธุรกิจ (29 มี.ค. 67)

🔄 'นายภฯ' ชูการเงินหนุนศก.ยั่งยืน 2 แบงก์ใหญ่ทุ่มลงทุนพัฒนาเอไอ นายภฯ โชว์แผนการเงิน หนุนเศรษฐกิจยั่งยืน สร้างโอกาสทางธุรกิจใหม่ ก.ล.ต.สนับสนุนให้บริษัทเปิดเผยข้อมูล ESG แก่นักลงทุน 2 แบงก์ใหญ่ทุ่มงบลงทุนเอไอ ต่อยอดบริการทางการเงิน "เอสซีบี เอกซ์" ตั้งเป้าสัดส่วนรายได้จากเอไอในอีก 5 ปีข้างหน้า 75% หวังขึ้นผู้นำเทคโนโลยีการเงิน "เอสซีบีซี" ทุ่มงบ 50-60% เพื่อใช้พัฒนาเอไอ หวังช่วยเสริมประสบการณ์ให้แก่ลูกค้าที่ดีขึ้น - กรุงเทพธุรกิจ (29 มี.ค. 67)

📈 'ซีไอโอ' หั่นอนาคต 'ธุรกิจไทย' ผลสำรวจ 67% กังวลกิจการไปไม่รอดในอีก 10 ปีข้างหน้า PwC เผยซีไอโอไทย 67% กังวลธุรกิจไปไม่รอดในอีก 10 ปีข้างหน้า เหตุความเสี่ยงรุมทั้ง เงินเฟ้อ-เศรษฐกิจโลกชะลอตัว-การเปลี่ยนแปลงสภาพอากาศเทคโนโลยี "ซิสโก้" เปิดดัชนีความพร้อมไซเบอร์ซีเคียวริตี้ปี 67 ซี ส่วนน้อยองค์กรไทย พร้อมรับมือกับภัยคุกคามทางไซเบอร์ - กรุงเทพธุรกิจ (29 มี.ค. 67)

SET **📈 SET ปิดที่ 1,370.34 จุด ลดลง 10.49 จุด (-0.76%)** มูลค่าซื้อขาย 33,679.87 ล้านบาท การซื้อขายหุ้น ดัชนีแกว่งกรอบแคบก่อนลงไปแรงช่วงท้าย โดยดัชนีทำจุดต่ำสุด 1,368.81 จุด และสูงสุด 1,383.60 จุด - อินโฟเควสท์ (28 มี.ค. 67)

สรุปข่าวเศรษฐกิจและตลาดในประเทศ (ต่อ)

พัฒนาอสังหาฯ	↔ จับตาสังหาฯ ซึมยาว หลังแบกสต็อกอ่วมรอขาย 2 แสนยูนิต ฟุ้ง 13.7% มูลค่าทะลุ "1 ล้านล้านบาท" คอนโด มากสุด 8 หมื่นยูนิต กระทบรัฐเร่งเคาะมาตรการกระตุ้นคนซื้อบ้านตลาดใหญ่ "ต่ำ 3 ล้าน" รวมหนี้ ซอฟต์โลนดอกเบี้ยไม่เกิน 3% - กรุงเทพธุรกิจ (29 มี.ค. 67)
AOT	🟢 AOT เผยผู้โดยสารสุวรรณภูมิสูง 1.8 แสนคนต่อวัน จีนเข้ามีนาคมเดือนเดียวพุ่ง 60% ชูผลงานงวดมกราคม-มีนาคมสดใส แยมผู้โดยสารช่วงโลว์ซีซั่นยังเพิ่มขึ้นต่อเนื่อง ปีนี้มีสิทธิทะลุเป้าแตะ 141.84 ล้านคน เท่าปี 2562 ล้นกระแสเงินสดพร้อมลุยลงทุน - ก้นหูน (29 มี.ค. 67)
CPN	🟢 CPN ดีเดย์เปิด "เซ็นทรัลนครปฐม" วันที่ 30 มีนาคมนี้ หนุนพอร์ตเช่าพุ่งเฉียด 2 ล้านตารางเมตร พร้อมส่งซิกครั้งแรกว่าปี 2567 ฟอร์มแจ่ม เก็บเกี่ยวค่าเช่าพุ่ง แกรมปึกหนุ่ยปีนี้รายได้ทะยาน 10% จากปีก่อน อาณิสงส์ฐานธุรกิจขยายตัว-ยอดผู้ใช้บริการสดใส - ก้นหูน (29 มี.ค. 67)
DEXON	↔ "DEXON" ปักธงรายได้ปี 2567 ทะลุ 700 ล้านบาท ทุนเบ้ก ล็อก 277 ล้านบาท พร้อมล็อกเป้ามาร์จิ้น 35-40% กางแผนเห็นฟ้าขยายฐานสหรัฐอเมริกาศูนย์ยุโรป พร้อมปักเป้าชิงมาร์เก็ตแชร์เพิ่มเป็น 12% - ก้นหูน (29 มี.ค. 67)
GULF	↔ "กัลฟ์" จ่อเซ็นสัญญาพลังงานลมไม่ต่ำกว่า 1,000 เมกะวัตต์ หลังศาลยกคำร้องคุ้มครองชั่วคราว "วินด์ ขอนแก่น 2" ของ EA เหลืออีกแค่ "คดีวินด์ กาศสินธุ์ 2" หากไม่คุ้มครอง กลุ่มผู้ชนะประมูลพลังงานลมรอบแรก 1,490 เมกะวัตต์ ตีปีก! ผู้บริหารกัลฟ์ มั่นใจกกว.เปิดประมูลพลังงานทดแทนรอบสอง 3,600 เมกะวัตต์ เร็วๆ นี้ - ข่าวหุ้น (29 มี.ค. 67)
HARN	↔ "วีรัฐ สุขชัย" หัวเรือใหญ่ HARN ทุ่มงบลงทุน 80 ล้านบาท คัดสินค้าใหม่ด้านนวัตกรรมมาร์จิ้นสูงอภัยอดขาย โช่วเบ้ก ล็อกแน่นอน 400 ล้านบาท เกาะติดโปรเจกต์ยักษ์ไทรมาส 1/2567 ซี่ดอุตสาหกรรมปิโตรเคมี โรงไฟฟ้าดีมานด์ล้น - ก้นหูน (29 มี.ค. 67)
IMH	↔ IMH ตั้งโต๊ะรับทรัพย์ sw.IMH สีส้ม เต็มปี ซี่ปีนี้เข้าสู่ภาวะปกติ หลังปีก่อนปรับโครงสร้าง หนุนสินทรัพย์ในมือพุ่งเท่าตัวแตะ 2 พันล้านบาท จากปีก่อน 940 ล้านบาท แยมหลังสงกรานต์เตรียมชิดวัคซีนใช้หวัดใหญ่กว่า 3 แสนโดส ปักธงก้าวสู่ "IMH Medical Hub" บริการบัตรทอง 5 แสนสิทธิ ประกันสังคม 3 แสนสิทธิ - ก้นหูน (29 มี.ค. 67)
JKN	🔴 JKN แจ้งงบปี 66 พลิกขาดทุนสุทธิ 2,128 ล้านบาท เหตุบันทึกด้อยค่าสินทรัพย์ 3 ราย รวมกว่า 1,144.97 ล้านบาท และมีรายได้รวม 2,495.42 ล้านบาท ลดลง 6.52% ขณะที่มีหนี้สินรวม 6,815.94 ล้านบาท และมีเงินสด 125.61 ล้านบาท ส่วนวันนี้ (29 มี.ค.) ตลก. ปลดป้าย SP และขึ้น CS เตือนนักลงทุนกรณีผู้สอบบัญชีไม่แสดงความเห็นงบปี 66 - ข่าวหุ้น (29 มี.ค. 67)
RATCH	🟢 "ราช กรุ๊ป" ส่งบริษัทย่อยลงนามสัญญาซื้อขายไฟฟ้ากับ ZEN Energy จากโรงไฟฟ้าพลังงานลม 2 แห่งในออสเตรเลีย เริ่มมีผล 1 เม.ย. 67 อายุสัญญา 10 ปี ทำให้บันทึกรายได้ขายไฟฟ้าครบ 260 เมกะวัตต์ ต้นงบไตรมาส 2/67 เติบโตกระฉูด - ข่าวหุ้น (29 มี.ค. 67)
SINGER	↔ บมจ.ซิงเกอร์ฯ (SINGER) มั่นใจปี 67 พลิกมีกำไรแน่นอน จากขยายธุรกิจ ออกผลิตภัณฑ์ใหม่ในกลุ่มอีวี รถมอเตอร์ไซด์ EV โซลาร์ รูฟ ล่าสุดโชว์เงินสดในมือ 4 พันล้านบาท รอชำระหนี้คืนหุ้นกู้อีก 2 งวดปี 67-68 - ข่าวหุ้น (29 มี.ค. 67)

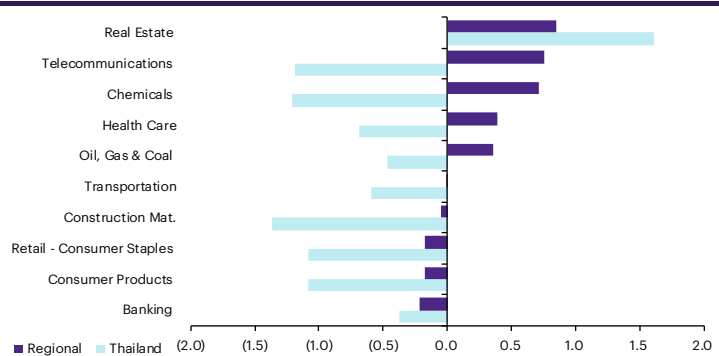
Update ภาพตลาด

การเคลื่อนไหวของตลาดทั่วโลก

	28-Mar	Index	Chg (pts)	Performance (%)				PE (x)		EPS gth (%)		PBV (x)		ROE (%)	
				1D	WTD	MTD	YTD	24F	25F	24F	25F	24F	25F	24F	25F
S&P 500		5,254	5.86	0.1	0.4	3.1	10.2	21.9	19.2	8.2	14.1	4.3	3.9	18.5	18.9
Euro Stoxx 600		513	0.92	0.2	0.6	3.7	7.0	14.1	12.7	(3.1)	11.5	1.9	1.8	12.9	13.3
Japan		40,168	(594.66)	(1.5)	(1.8)	2.6	20.0	23.8	20.8	37.6	14.4	2.2	2.0	9.3	9.6
Hang Seng		16,541	148.58	0.9	0.3	0.2	(3.0)	8.2	7.5	9.3	9.6	0.9	0.8	10.4	10.2
MSCI Asia x J		653	1.86	0.3	(0.1)	2.0	1.7	13.5	11.3	19.8	19.0	1.5	1.3	10.8	11.5
Philippines		6,904	0.00	0.0	0.3	(0.6)	7.0	11.8	10.8	17.2	9.4	1.4	1.3	12.0	12.2
Indonesia		7,289	(21.28)	(0.3)	(0.8)	(0.4)	0.2	14.2	12.9	31.8	9.9	1.9	1.8	13.6	13.8
Malaysia		1,531	0.00	0.0	(0.8)	(1.3)	5.2	13.8	12.8	0.6	7.6	1.3	1.2	9.6	9.6
Thailand		1,370	(10.49)	(0.8)	(0.8)	(0.0)	(3.2)	14.6	13.1	14.1	11.1	1.3	1.3	9.0	9.6
Asean 4 - simple avg.				(0.3)	(0.5)	(0.6)	2.3	13.6	12.4	15.9	9.5	1.5	1.4	11.0	11.3
China		3,011	17.53	0.6	(1.2)	(0.1)	1.2	10.7	10.6	27.5	0.8	1.2	1.1	10.1	10.8
India		73,651	655.04	0.9	1.1	1.6	2.0	24.2	18.6	8.2	29.9	3.2	2.9	15.7	16.2
Singapore		3,224	(27.70)	(0.9)	0.2	2.6	(0.5)	10.6	10.2	3.1	4.4	1.0	1.0	9.9	9.9
Taiwan		20,147	(53.57)	(0.3)	(0.4)	6.2	12.4	18.5	15.4	27.7	19.6	2.4	2.3	13.2	14.6
Korea		2,746	(9.29)	(0.3)	(0.1)	3.9	3.4	10.9	9.1	66.4	19.2	0.9	0.9	8.2	9.6
Others				0.0	(0.1)	2.8	3.7	15.0	12.8	26.6	14.8	1.8	1.6	11.4	12.2

การเคลื่อนไหวรายกลุ่มอุตสาหกรรมของตลาดหุ้นภูมิภาค

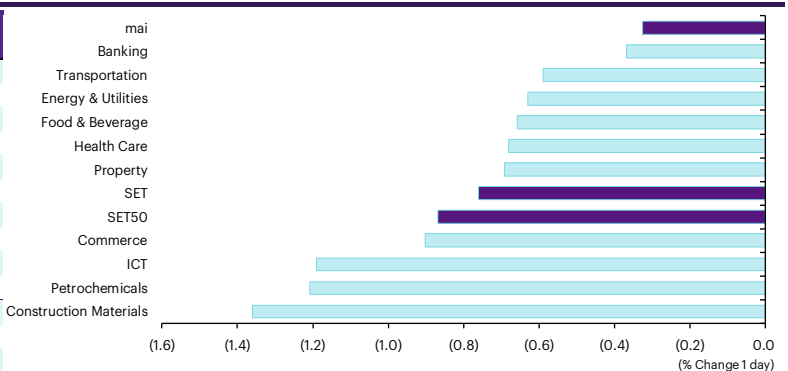
	Price performance (%) *			
	28-Mar	WoW	MoM	YTD
Banking	(0.22)	(0.75)	0.24	2.63
Chemicals	0.71	(2.58)	3.39	(9.64)
Construction Mat.	(0.05)	(2.01)	(0.33)	(3.50)
Consumer Products	(0.17)	(1.86)	(0.66)	(6.93)
Health Care	0.39	(1.79)	(1.18)	(6.48)
Oil, Gas & Coal	0.36	(1.12)	1.07	(2.97)
Real Estate	0.85	0.06	2.75	(2.43)
Retail - Consumer Staples	(0.17)	(1.86)	(0.66)	(6.93)
Telecommunications	0.76	(1.16)	2.91	(2.98)
Transportation	(0.01)	(1.65)	(0.68)	(4.58)



* การเคลื่อนไหวรายกลุ่มอุตสาหกรรมของตลาดหุ้นภูมิภาค (%) อ้างอิงสกุล US\$ และการเคลื่อนไหวรายกลุ่มอุตสาหกรรมของตลาดหุ้นไทย (%) อ้างอิงสกุลบาท

การเคลื่อนไหวรายกลุ่มอุตสาหกรรมของตลาดหุ้นไทย

	Price performance (%)			
	28-Mar	WoW	MTD	YTD
Banking	(0.37)	0.10	0.36	(2.95)
Commerce	(0.90)	(1.10)	(3.03)	(1.64)
Construction Materials	(1.36)	(1.20)	(2.88)	(11.49)
Energy & Utilities	(0.63)	(2.56)	(0.70)	(3.72)
Food & Beverage	(0.66)	(0.66)	(1.94)	(5.39)
Health Care	(0.68)	(1.92)	(0.53)	(1.16)
ICT	(1.19)	(2.44)	1.52	1.21
Petrochemicals	(1.21)	(2.23)	1.31	(4.72)
Property	(0.69)	0.75	0.32	(2.88)
Transportation	(0.59)	(0.82)	2.03	4.76
SET	(0.76)	(1.25)	(0.02)	(3.21)
SET50	(0.87)	(1.47)	0.25	(4.22)
MAI	(0.32)	(1.37)	(0.87)	(0.08)



มูลค่าการซื้อขาย 10 อันดับ

Stock	Price (Bt)	Value (Btmn)	Chg (%)
KTB	16.80	1,052.97	-
AOT	65.25	876.18	(0.38)
CPALL	54.50	857.10	(0.46)
PTTEP	149.00	837.80	(1.32)
ADVANC	204.00	786.53	(0.97)
DELTA	72.25	761.43	(1.70)
MALEE	12.10	755.80	(17.12)
TRUE	7.70	716.34	(3.75)
SCB	114.00	588.99	(0.44)
PTT	33.50	568.93	(0.74)

ราคาเพิ่มขึ้น 10 อันดับ

Stock	Price (Bt)	Value (Btmn)	Chg (%)
SDC	0.05	5.41	25.00
AFC	5.90	2.12	18.47
CV	0.61	280.77	10.91
TGPRO	0.14	0.07	7.69
DUSIT	9.95	22.16	7.57
NL	2.74	197.75	7.03
APCS	3.36	0.27	7.01
EVER	0.16	0.71	6.67
WAVE	0.16	0.29	6.67
URBNPF	0.38	0.11	5.56

ราคาลดลง 10 อันดับ

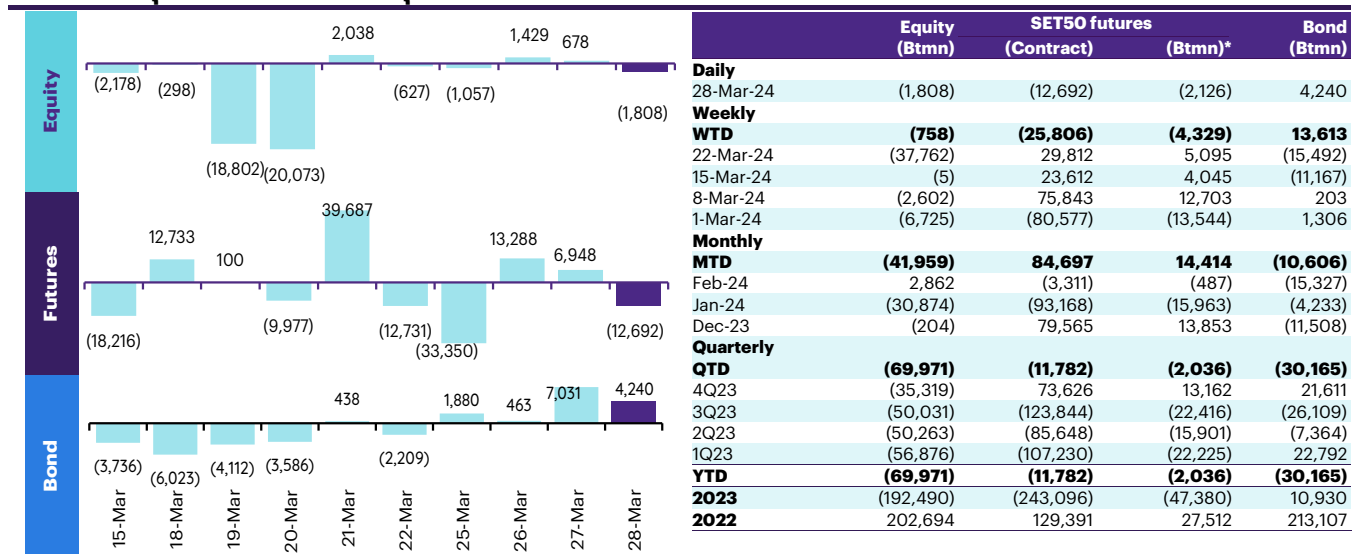
Stock	Price (Bt)	Value (Btmn)	Chg (%)
MALEE	12.10	755.77	(17.12)
TPP	14.90	0.14	(9.15)
UMI	0.73	1.37	(7.59)
NUSA	0.37	20.59	(7.50)
TSI	0.13	0.13	(7.14)
WGE	0.66	0.08	(7.04)
ONEE	4.80	258.99	(6.80)
SAM	0.48	2.12	(5.88)
TPOLY	1.54	39.74	(5.52)
ECL	1.38	8.14	(5.48)

ทิศทางของกระแสเงินทุนต่างชาติ

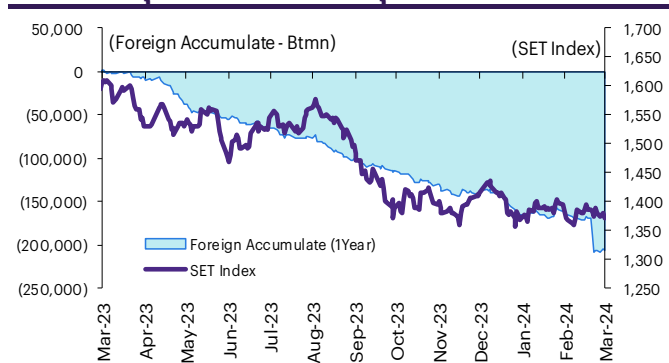
การเคลื่อนย้ายเงินทุนต่างชาติในตลาดหุ้นภูมิภาค

(US\$ Mn)	Thailand	Indonesia	Philippines	Malaysia	Vietnam	India	Taiwan	South Korea	Japan
Daily									
28-Mar-24	(50)	(25)			(54)		(831)	50	
27-Mar-24	19	(54)	(6)	(66)	(76)	485	(236)	257	
26-Mar-24	39	(26)	(32)	(7)	(7)	(380)	(336)	516	
25-Mar-24	(29)	(20)	(4)	3	(22)		(280)	114	
22-Mar-24	(17)	24	(10)	33	(19)	(464)	138	458	(5,887)
Weekly									
WTD	(21)	(125)	(42)	(70)	(158)	105	(1,684)	937	(5,887)
22-Mar-24	(1,046)	136	9	(66)	(128)	(872)	(1,445)	2,613	(5,887)
15-Mar-24	(0)	475	(56)	(88)	(106)	2,302	(497)	(771)	(9,807)
8-Mar-24	(72)	43	31	(320)	(40)	1,937	3,436	434	2,561
1-Mar-24	(188)	(193)	22	(106)	4	818	(11)	756	1,891
Monthly									
MTD	(1,163)	506	(46)	(586)	(424)	3,733	76	3,213	(11,242)
Feb-24	82	646	129	277	(113)	483	3,390	6,120	7,415
Jan-24	(870)	534	80	145	7	(3,141)	1,433	2,254	17,148
Dec-23	(2)	497	18	56	(411)	7,024	5,361	3,637	(8,192)
YTD	(1,951)	1,686	163	(164)	(530)	1,076	4,899	11,586	13,320

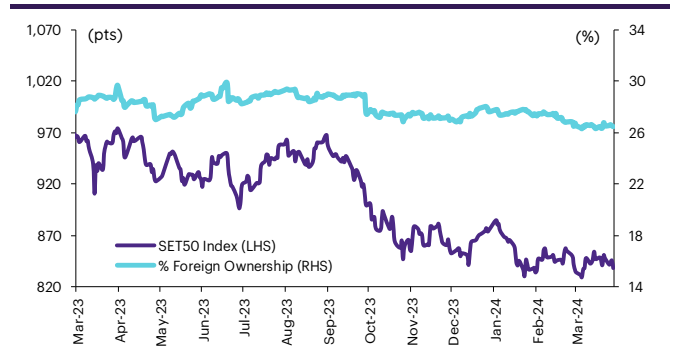
ยอดซื้อขายสุทธิรายวันของนักลงทุนต่างชาติในประเทศไทย



การซื้อขายสุทธิสะสมของนักลงทุนต่างชาติ และ SET



SET50 และสัดส่วนการถือครองของต่างชาติ (ไม่รวม NVDR)



รายชื่อ/ขายสุทธิของนักลงทุนต่างชาติ

สัดส่วนการถือครองหุ้นของนักลงทุนต่างชาติเปลี่ยนแปลงมากที่สุด 10 อันดับ

	Fgn hld (%)	Δ Fgn (M.shares)	Buy* (Btmn)
SCC	10.07	1.02	261
KCE	22.55	3.57	140
OSP	21.71	5.97	123
TOP	18.06	0.89	52
KKP	9.46	1.00	52
SCB	19.05	0.40	46
AP	21.41	4.12	44
AWC	11.47	6.58	27
BTS	9.23	3.13	18
WHA	15.42	3.55	17

รายชื่อ-ขาย (สุทธิ) สูงสุด 10 อันดับ NVDR

	Fgn hld (%)	Δ Fgn (M.shares)	Sell* (Btmn)		Buy* (Btmn)	Sell* (Btmn)
CPN	19.46	(5.85)	(367)	AOT	260	(133)
ADVANC	36.87	(1.10)	(224)	TRUE	110	(98)
CPN	19.46	(5.85)	(367)	PTTEP	71	(97)
KBANK	42.04	(0.93)	(115)	SCB	69	(72)
PTTGC	11.31	(2.13)	(81)	WHA	68	(61)
BBL	26.91	(0.49)	(68)	AWC	61	(61)
BCP	17.42	(1.32)	(59)	KAMART	41	(54)
HANA	44.86	(1.15)	(46)	GLOBAL	38	(46)
CK	18.27	(1.75)	(40)	KBANK	38	(43)
CPALL	27.25	(0.50)	(27)	CPN	35	(36)

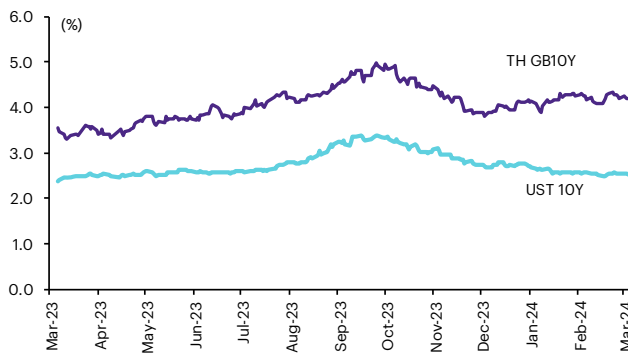
* ประมาณการโดย InnovestX Research

Update ราคาสินทรัพย์ประเภทต่างๆ

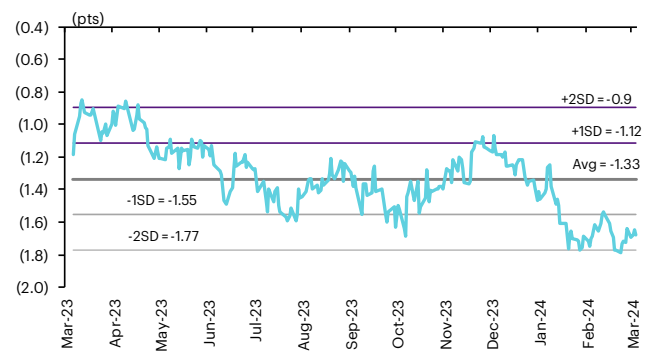
ดัชนีชี้วัดที่สำคัญ

	ราคาปิด	28 มี.ค.	WoW	MoM	YoY	YTD
ดัชนีความเชื่อมั่น						
VIX Index	13.01	1.80	0.70	(3.13)	(31.96)	4.50
Europe CDS (bps)	54.188	(0.75)	0.71	(1.23)	(36.92)	(4.39)
LIBOR OIS Spread (bps)	0	0.00	0.00	0.00	(25.37)	0.00
TED Spread (bps)	0.2018	0.58	(0.26)	(2.42)	(23.34)	(5.89)
อัตราแลกเปลี่ยน:						
Dollar Index	104.53	0.15	0.51	0.70	1.84	3.11
สหรัฐดอลลาร์/บาท	36.46	0.24	0.54	1.72	6.69	6.07
ยูโร/สหรัฐดอลลาร์	1.08	(0.24)	(0.66)	(0.52)	(0.50)	(2.25)
สหรัฐดอลลาร์/เยนญี่ปุ่น	151.43	0.09	(0.12)	0.63	14.10	7.40
ตราสารหนี้: (เปลี่ยนแปลง basis points)						
อัตราอ้างอิงพันธบัตรรัฐบาลไทย 2 ปี	2.15%	(0.61)	0.97	1.03	38.79	(18.89)
อัตราอ้างอิงพันธบัตรรัฐบาลไทย 10 ปี	2.52%	(2.52)	(2.50)	(3.77)	16.96	(17.67)
อัตราอ้างอิงพันธบัตรรัฐบาลสหรัฐ 2 ปี	4.63%	1.66	0.91	(5.67)	50.88	36.81
อัตราอ้างอิงพันธบัตรรัฐบาลสหรัฐ 10 ปี	4.20%	(0.77)	(4.29)	(9.30)	62.52	31.78
สินค้าโภคภัณฑ์:						
CRB Index	535.19	(0.25)	0.04	1.91	(2.49)	4.87
ทองคำแท่ง (ดอลลาร์ต่อออนซ์)	2,232.10	1.78	2.30	9.96	13.64	8.21
ค่าการกลั่น (ดอลลาร์ต่อบาร์เรล)	5.43	(2.34)	(9.50)	(27.41)	(29.66)	(13.67)
น้ำมันตลาดดูไบ (ดอลลาร์ต่อบาร์เรล)	84.11	(0.04)	(0.04)	(3.92)	7.27	8.76
น้ำมันตลาดนิวยอร์ก (ดอลลาร์ต่อบาร์เรล)	83.17	2.24	2.59	5.45	13.98	71.70
ค่าระวางเรือ (จุด)	1,821.00	(1.30)	(18.71)	(4.11)	29.42	(13.04)

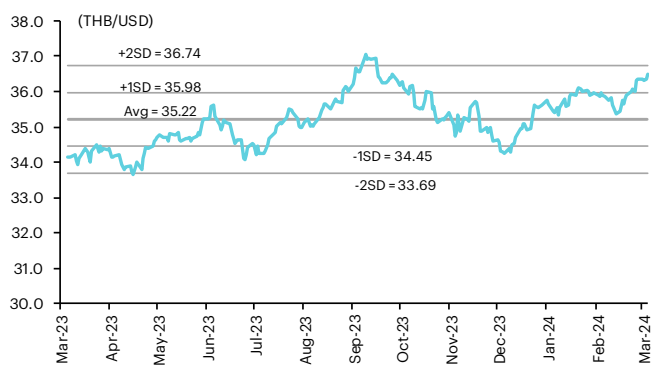
อัตราผลตอบแทนพันธบัตร 10 ปี ของไทยและสหรัฐฯ



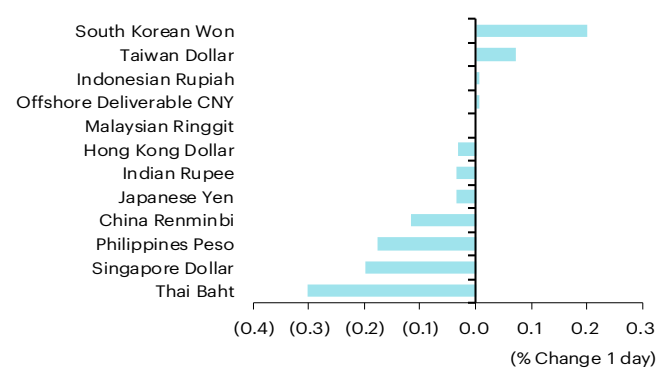
ผลต่างอัตราผลตอบแทนพันธบัตร 10 ปี ของไทยและสหรัฐฯ



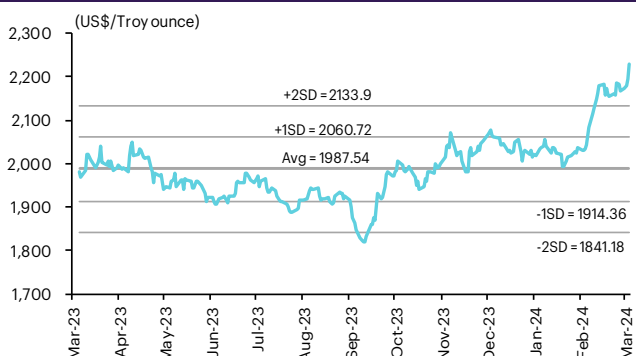
อัตราแลกเปลี่ยน THB/USD



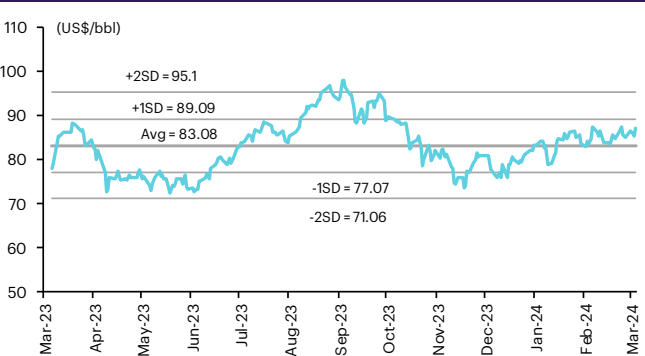
การเคลื่อนไหวของอัตราแลกเปลี่ยนในภูมิภาคต่อดอลลาร์ สรอ



ทองคำ



น้ำมันดิบ Brent



Note: Standard deviation (SD) ไม่ใช่สัญญาณให้ซื้อหรือขาย

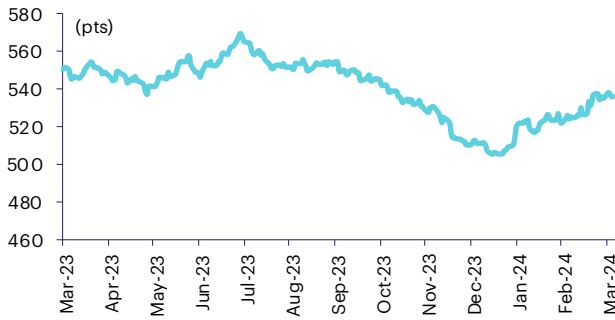
Update ราคาสินค้าโภคภัณฑ์

	As of 28-Mar-24	-1W %	Avg. Price QTD in 1Q24	% QoQ	% YoY	Avg. Price in '23	% YoY	Avg. Price in '24	% YoY	Update
CRB Index	535.19	0.3	520.96	(2.0)	(5.6)	546.31	(7.81)	520.96	(4.6)	Daily
Energy Prices										
Crude Oil - Dubai (US\$/bbl)	85.35	(1.0)	81.41	(2.9)	2.4	81.93	(15.62)	81.41	(0.6)	Daily
Brent Crude (US\$/bbl)	86.96	(0.3)	82.98	(1.5)	2.2	82.60	(18.40)	82.98	0.5	Daily
West Texas Int. Cushing (US\$/bbl)	83.17	(0.4)	76.90	(2.0)	(5.3)	77.59	(17.93)	76.90	(0.9)	Daily
Crude Oil - Asia-Pacific Tapis Oil Spot (US\$/bbl)	89.97	(1.1)	86.16	(3.3)	6.1	86.52	(19.56)	86.16	(0.4)	Daily
Natural Gas Henry Hub (US\$/mmBTU)	1.75	(6.9)	2.11	(25.8)	(37.0)	3.10	(21.05)	2.11	(32.0)	Daily
Coal Price NEX (US\$/MT)	126.04	(5.6)	129.42	(5.2)	(51.2)	178.13	(51.19)	129.42	(27.3)	Friday
Oil Product Prices and Gross Refinery Margin										
Gas Oil 500 ppm Sulfur Singapore (US\$/bbl)	104.74	0.5	101.22	(3.3)	(4.3)	103.11	(21.20)	101.22	(1.8)	Daily
Gas Oil - Dubai (US\$/bbl)	19.39	7.6	19.81	(4.9)	(24.5)	21.18	(37.25)	19.81	(6.5)	Daily
Gasoline, 92 RON Spot (US\$/bbl)	104.74	5.2	101.22	(3.3)	(4.3)	103.11	(21.20)	101.22	(1.8)	Daily
Gasoline - Dubai (US\$/bbl)	19.39	44.9	19.81	(4.9)	(24.5)	21.18	(37.25)	19.81	(6.5)	Daily
Fuel Oil 180 Singapore Spot (US\$/bbl)	76.06	0.8	69.78	(33.4)	11.4	70.05	(12.98)	69.78	(0.4)	Daily
Fuel Oil - Dubai (US\$/bbl)	(9.29)	(13.5)	(11.63)	(9.7)	(30.9)	-11.88	(28.43)	(11.63)	(2.1)	Daily
Jet Kerosene - Spot Price (US\$/bbl)	100.75	(5.3)	102.57	(5.0)	(4.5)	105.01	(16.72)	102.57	(2.3)	Daily
Jet Kerosene - Dubai (US\$/bbl)	15.40	(23.9)	21.16	(12.0)	(24.1)	23.08	(20.38)	21.16	(8.3)	Daily
SG Refinery Margin (US\$/bbl)	5.43	(9.5)	5.47	(42.7)	(33.7)	6.86	95.65	7.36	7,28876	Daily
Olefins Product Prices and Spread										
Ethylene, FOB Japan Spot (US\$/MT)	900	0.0	890	(3.9)	3.5	835	(16.61)	890	6.6	Tuesday
Ethylene Spread (US\$/MT)	189	6.8	205	318.7	27.9	181	(14.77)	205	13.2	Daily
Propylene (Olefins), FOB Japan Spot (US\$/MT)	835	0.6	822	(0.2)	(10.9)	848	(14.27)	822	(3.1)	Tuesday
Propylene Spread (US\$/MT)	124	15.9	137	(17.0)	(38.8)	195	(3.11)	137	(29.7)	Daily
Naphtha - Singapore Spot FOB (US\$/MT)	711	(1.7)	685	4.0	(2.0)	654	(17.11)	685	4.8	Daily
Polyolefins Prices and Spread										
Polye HDPE SE Asia (US\$/MT)	1,040	0.0	1,021	8.7	(4.7)	1,033	(12.49)	1,021	(1.2)	Tuesday
HDPE-Naphtha Spread (US\$/MT)	329	3.8	335	215.8	(9.7)	379	(3.18)	335	(11.5)	Daily
Polye LDPE-Film, CFR SE Asia Spot (US\$/MT)	1,140	0.0	1,093	6.9	(4.9)	1,053	(26.77)	1,093	3.8	Tuesday
LDPE-Naphtha Spread (US\$/MT)	429	2.9	408	172.3	(9.5)	399	(38.51)	408	2.1	Daily
PP Film, Spot South East Asia (US\$/MT)	1,010	1.0	989	3.0	(7.5)	999	(14.92)	989	(0.9)	Tuesday
PP Spread (US\$/MT)	299	7.9	304	0.9	(17.8)	345	(10.45)	304	(11.9)	Daily
MEG Prices and Spread										
MEG, CFR South East Asia (US\$/MT)	535	(3.6)	548	11.5	4.4	500	(14.40)	548	9.6	Tuesday
MEG Spread (US\$/MT)	-23	666.7	-3	(91.0)	(56.6)	-17	(52.64)	-3	n.m.	Tuesday
Aromatics Product Prices and Spread										
Paraxylene, FOB USG Spot (US\$/MT)	1,100	(0.9)	1,095	(62.6)	(0.3)	1,103	(12.51)	1,095	(0.7)	Tuesday
Paraxylene Spread (US\$/MT)	379	(0.7)	407	7.2	(4.6)	411	(7.19)	407	(0.8)	Tuesday
Paraxylene - 92 RON Spread (US\$/MT)	207	(20.7)	232	18.9	17.5	224	54.61	232	3.8	Daily
Toluene, FOB Korea Spot (US\$/MT)	900	(0.6)	884	2.2	1.0	892	(7.35)	884	(0.9)	Tuesday
Benzene, CFR Japan Spot (US\$/MT)	1,050	(1.9)	1,014	10.0	6.9	918	(13.13)	1,014	10.4	Tuesday
Benzene Spread (US\$/MT)	421	(0.2)	405	20.8	20.6	344	(6.34)	405	17.8	Daily
Benzene - 92 RON Spread (US\$/MT)	157	(29.0)	151	423.8	222.7	38	(164.71)	151	291.4	Daily
Condensate (US\$/MT)	721	(1.0)	688	(2.9)	2.4	692	(15.39)	688	(0.6)	Daily
PTA Prices and Spread										
PTA, CFR South East Asia (US\$/MT)	775	(1.3)	783	0.6	(2.5)	802	(9.43)	783	(2.3)	Tuesday
PTA Spread (US\$/MT)	38	(8.0)	49	(0.5)	(26.6)	62	55.13	49	(21.9)	Tuesday
PVC Prices and Spread										
PVC, CFR South East Asia (US\$/MT)	810	1.3	783	(1.3)	(12.9)	844	(26.72)	783	(31.5)	Tuesday
Ethylene Spread (US\$/MT)	621	(0.3)	578	(3.1)	(21.8)	663	(29.41)	578	(12.9)	Tuesday
Ethylene Dichloride CFR Far East Asia (US\$/MT)	335	(2.9)	346	18.2	19.3	293	(45.94)	346	18.0	Tuesday
Metal										
Gold (US\$/Troy Ounce)	2,230	3.4	2,072	4.7	9.6	1,943	7.82	2,072	6.6	Daily
LME Copper 3 Month Rolling Forward (US\$/MT)	8,868	(1.2)	8,541	3.4	(4.6)	8,526	(3.17)	8,541	0.2	Daily
Silver Future (US\$/Troy Ounce)	25	(0.0)	24	(1.1)	4.7	24	n.a.	24	(2.8)	Daily
China Composite Steel Prices (CNY/MT)	4,036	0.4	4,225	0.3	(6.1)	4,259	(10.71)	4,225	(0.8)	Daily
Agriculture Prices										
Malaysian Crude Palm Oil Spot Price(MYR/MT)	4,372	0.7	3,998	8.7	(0.4)	3,834	(25.34)	3,998	4.3	Daily
SGX Ribbed Smoked Sheet 3 (RSS3) Futures (US\$/KG.)	255	(3.8)	214	28.2	32.3	159	(13.70)	214	34.6	Daily
Sugar #11 (US\$/LB)	23	4.5	22	(9.8)	21.1	22	31.49	22	(1.2)	Daily
Freight Rate										
Baltic Freight Index: BDIY	1,821	(23.9)	1,828	(10.3)	79.5	1,394	(27.83)	1,828	31.2	Daily
Baltic Supramax Index: BSI58	1,353	0.1	1,182	(8.6)	27.5	1,030	(48.65)	1,182	14.7	Daily

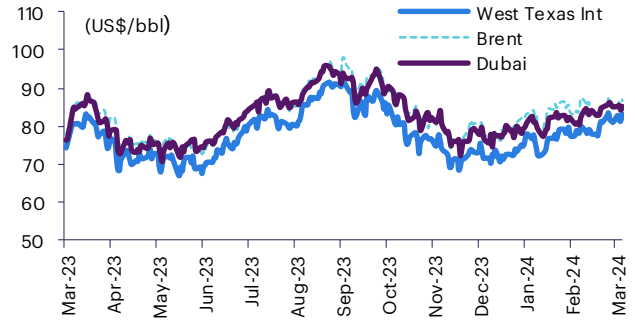
ที่มา: Bloomberg Finance L.P., TQ Professional, BANPU และ InnoVestX Research

Update ราคาสินค้าโภคภัณฑ์

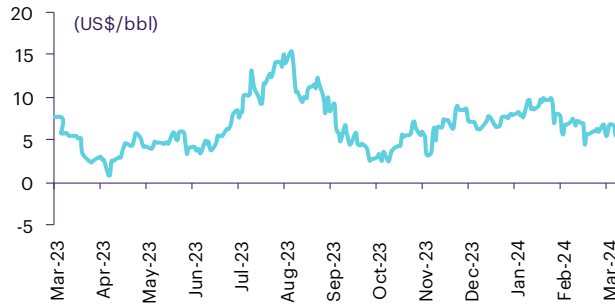
CRB US Spot All Commodities Price Index



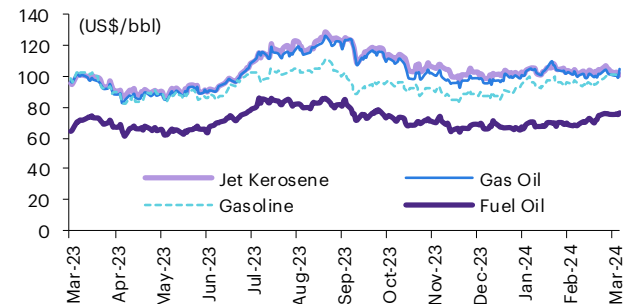
Crude prices



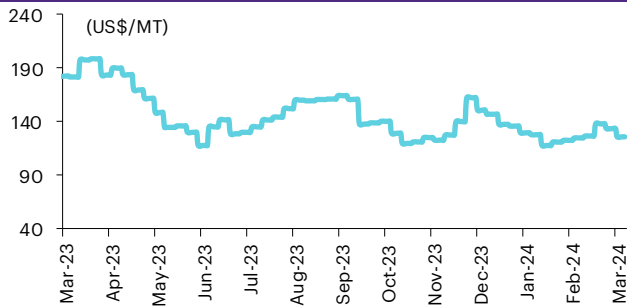
SG Dubai Hydrocracking Refinery Margin



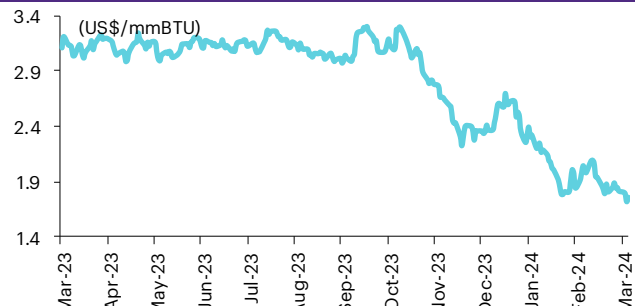
Oil product prices



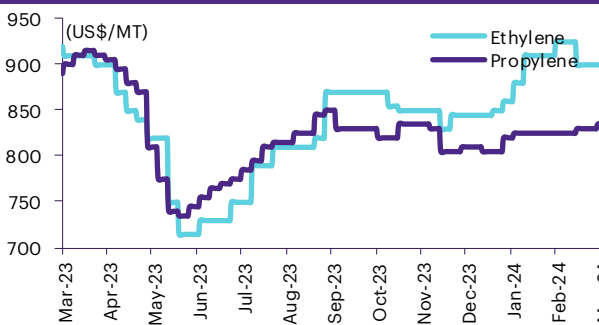
Coal price (NEX)



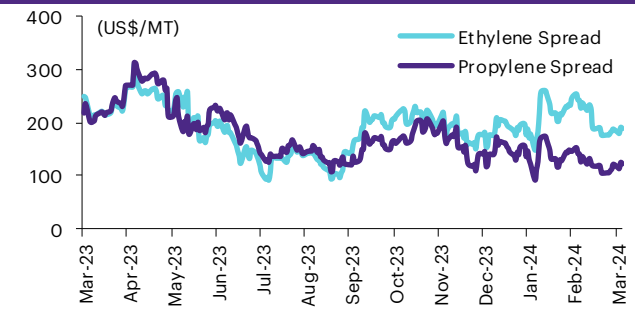
Natural gas prices (Henry hub)



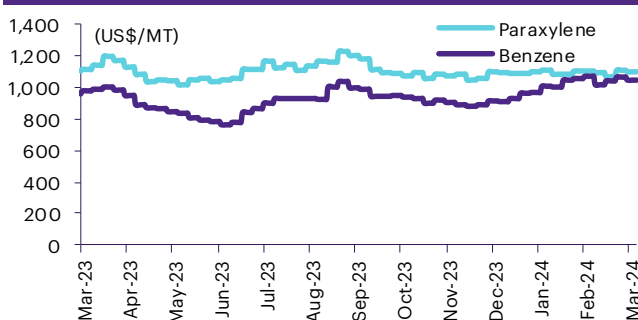
Olefins prices



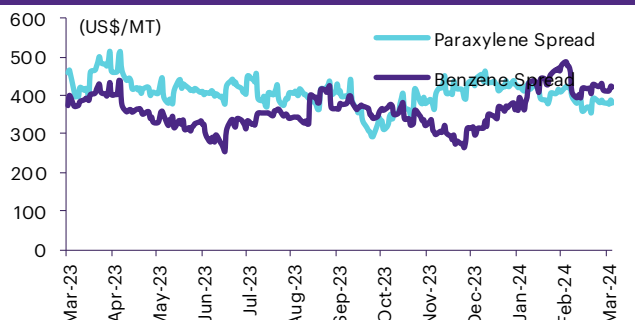
Olefins spreads



Aromatics prices

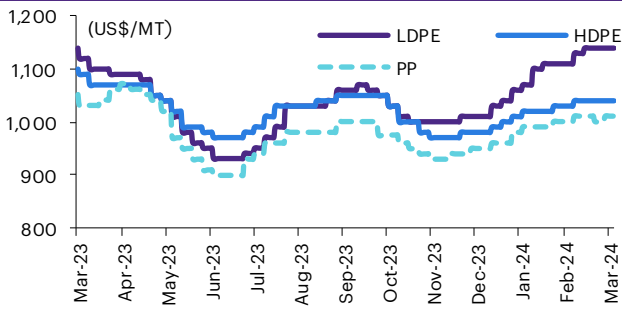


Aromatics spreads

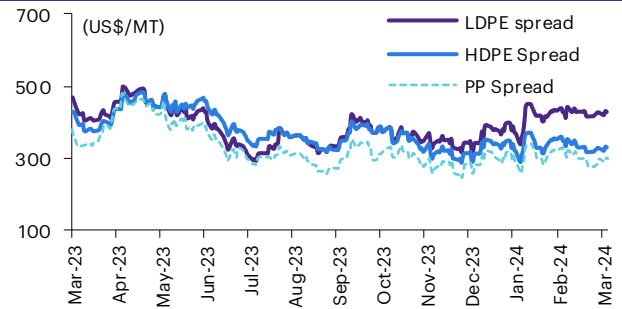


Update ราคาสินค้าโภคภัณฑ์

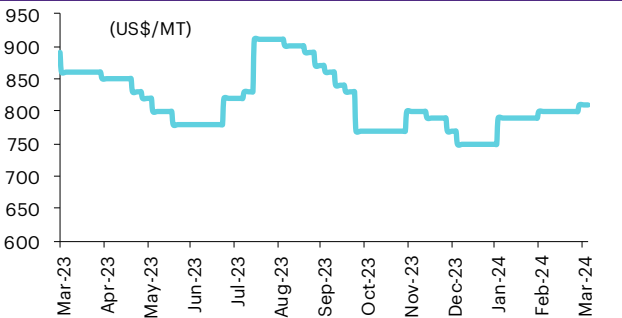
Polyolefins prices



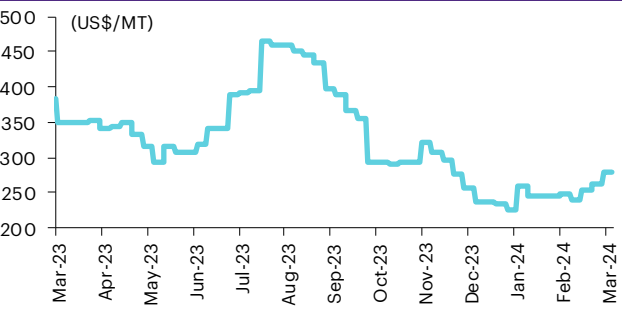
Polyolefins-Naphtha spreads



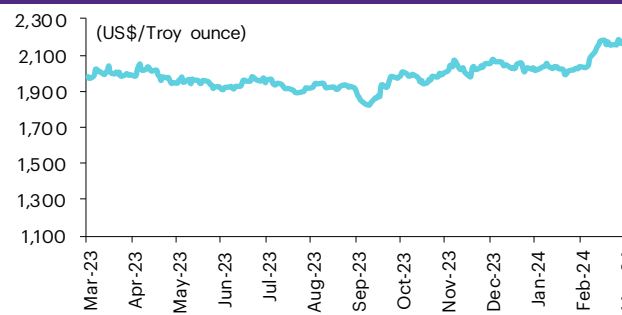
PVC price



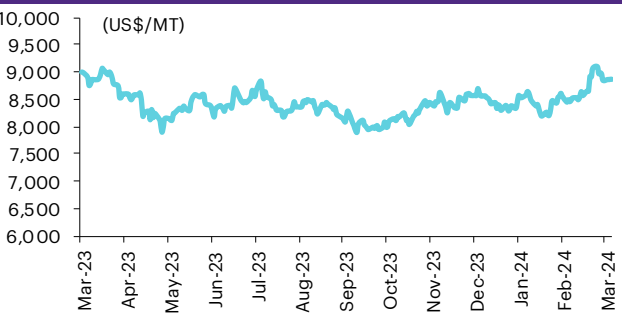
PVC spread



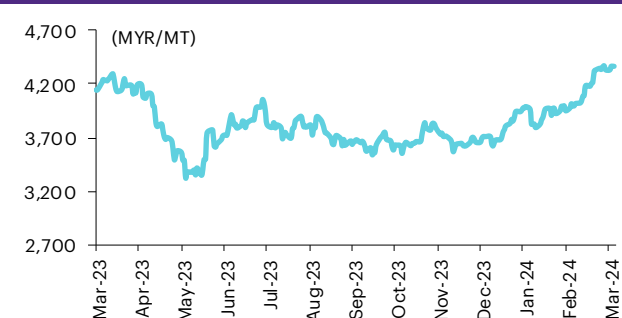
Gold price



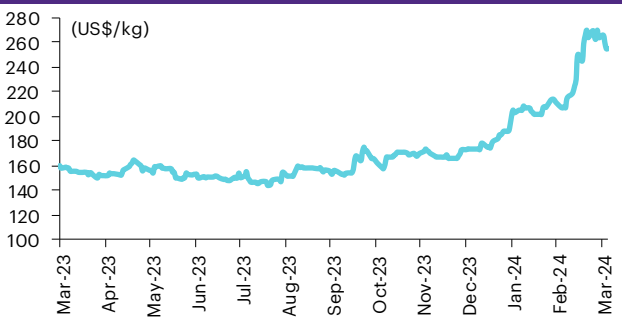
LME copper price



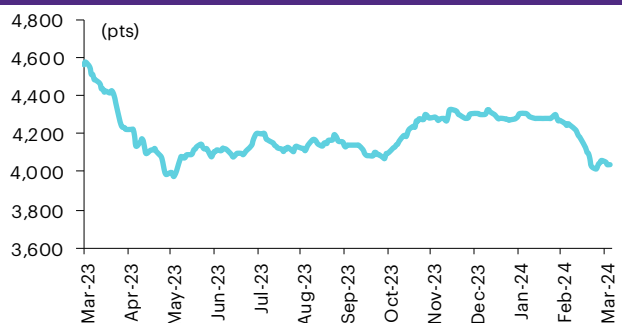
Malaysian crude palm oil price



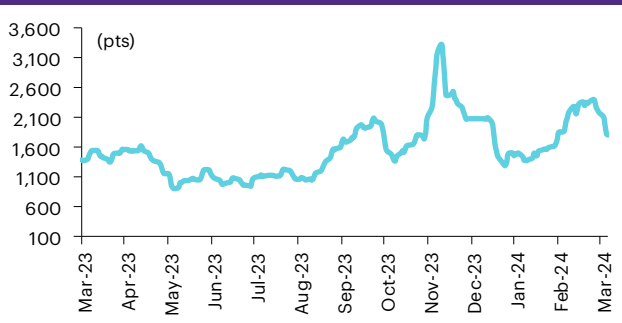
Rubber price (RSS3) futures



Steel price index



Baltic freight index



ที่มา: Bloomberg Finance L.P., TQ Professional, BANPU และ InnovestX Research

ข้อมูลการขายชอร์ต (short sales)

	ปริมาณหุ้น (หุ้น)	มูลค่าการขายชอร์ต (บาท)	ราคาเฉลี่ย (บาท)	ราคาต่ำสุด 28 มี.ค. 67	ส่วนต่างระหว่างราคาปิด กับราคาขายชอร์ต	% ปริมาณการขายชอร์ต เทียบกับกระดานหลัก
BLAND-R	3,204,000	2,175,346	0.68	0.68	(0.15)	36.02
LPN	407,400	1,442,158	3.54	3.54	(0.00)	31.18
SABINA	76,800	1,916,940	24.96	24.90	0.24	26.27
SYNEX	39,000	429,870	11.02	10.90	1.12	23.67
PTL	17,700	173,460	9.80	9.80	0.00	23.63
BDMS	4,419,800	125,964,300	28.50	28.25	0.88	22.32
RATCH	318,600	8,918,525	27.99	27.75	0.88	20.77
KSL	392,400	918,216	2.34	2.36	(0.85)	19.94
THG-R	33,000	1,345,100	40.76	40.50	0.64	19.53
S	458,600	394,396	0.86	0.84	2.38	18.98
IRPC	5,315,900	10,109,674	1.90	1.90	0.09	18.95
LH-R	3,810,700	28,146,875	7.39	7.35	0.49	18.10
COM7	2,370,100	45,002,470	18.99	18.90	0.46	17.91
IRPC-R	4,974,900	9,453,941	1.90	1.90	0.02	17.73
KBANK	802,600	99,686,600	124.20	124.00	0.16	17.71
WP	1,800	7,740	4.30	4.30	0.00	17.65
AOT	2,258,800	147,905,050	65.48	65.25	0.35	16.86
SCC-R	268,600	68,762,700	256.00	255.00	0.39	16.79
ADVANC	635,100	129,891,400	204.52	204.00	0.26	16.53
GLOBAL	1,194,200	20,023,320	16.77	16.70	0.40	16.04
OR	2,364,400	41,927,710	17.73	17.60	0.76	15.56
HENG	180,400	328,685	1.82	1.82	0.11	15.43
GLOBAL-R	1,147,700	19,299,180	16.82	16.70	0.69	15.42
CRC	636,200	23,023,100	36.19	36.00	0.52	15.26
BANPU	4,600,200	25,760,180	5.60	5.50	1.81	15.15
RCL	522,300	9,604,960	18.39	18.30	0.49	15.09
EPG-R	122,800	854,410	6.96	6.85	1.57	15.05
SKY	244,800	6,464,275	26.41	26.25	0.60	14.92
DCC-R	1,306,800	2,492,697	1.91	1.89	0.92	14.91
NEX	294,300	2,833,060	9.63	9.50	1.33	14.87
SAWAD	720,400	30,800,175	42.75	42.25	1.19	14.82
IVL-R	2,259,600	54,648,570	24.19	23.90	1.19	14.62
BEM	6,040,100	48,638,250	8.05	8.00	0.66	14.49
HMPRO-R	2,173,600	23,284,040	10.71	10.70	0.11	14.47
WHA	5,655,600	27,247,868	4.82	4.80	0.37	14.01
SCCC	4,600	648,050	140.88	140.00	0.63	13.81
IVL	2,115,400	51,121,280	24.17	23.90	1.11	13.68
SIRI	11,989,500	20,559,414	1.71	1.70	0.87	13.66
RCL-R	458,000	8,432,320	18.41	18.30	0.61	13.23
GPSC-R	817,500	43,246,000	52.90	52.50	0.76	13.18
SGP-R	7,100	56,385	7.94	7.85	1.17	13.03
TKC	61,700	873,720	14.16	14.00	1.15	12.43
KKP	228,000	11,898,225	52.19	52.00	0.36	12.34
DCC	1,075,800	2,053,800	1.91	1.89	1.01	12.27
PTT	2,057,700	69,440,850	33.75	33.50	0.74	12.20
DOHOME	127,400	1,401,400	11.00	10.90	0.92	12.11
TTW	101,400	912,600	9.00	8.95	0.56	11.98
MINT	1,546,700	51,293,450	33.16	33.00	0.49	11.95
GPSC	740,400	39,033,225	52.72	52.50	0.42	11.93
EA-R	944,900	32,792,425	34.70	34.25	1.33	11.65
MINT-R	1,495,400	49,695,425	33.23	33.00	0.70	11.56
TRUE-R	10,619,500	82,684,520	7.79	7.70	1.12	11.53
SPALI	443,500	9,367,540	21.12	21.10	0.10	11.40
GFPT	530,800	6,479,060	12.21	12.20	0.05	11.26
BYD-R	520,500	1,911,286	3.67	3.66	0.33	11.26
TOP	349,000	20,636,400	59.13	58.75	0.65	11.17
ADVANC-R	424,000	86,622,700	204.30	204.00	0.15	11.04
CENTEL-R	230,900	10,083,400	43.67	43.25	0.97	10.90
INTUCH-R	135,600	9,360,200	69.03	68.75	0.40	10.82
KKP-R	199,800	10,413,100	52.12	52.00	0.23	10.82
BBL	423,800	58,944,950	139.09	139.00	0.06	10.80
KTC	429,000	19,907,500	46.40	45.75	1.43	10.76
PSL-R	1,389,100	10,778,715	7.76	7.65	1.43	10.73
AH	298,800	6,617,070	22.15	21.90	1.12	10.67
GULF	1,058,400	46,669,275	44.09	43.75	0.79	10.46
SCC	166,800	42,776,600	256.45	255.00	0.57	10.43
CPF	1,350,700	24,739,580	18.32	18.20	0.64	10.43
HANA	749,900	29,896,300	39.87	39.50	0.93	10.42
MBK-R	241,100	4,291,690	17.80	17.70	0.57	10.35
TISCO	312,400	31,126,400	99.64	99.25	0.39	10.29
PTTGC-R	369,100	14,136,500	38.30	38.00	0.79	10.21

	ปริมาณหุ้น (หุ้น)	มูลค่าการขายชอร์ต (บาท)	ราคาเฉลี่ย (บาท)	ราคาต่ำสุด 28 มี.ค. 67	ส่วนต่างระหว่างราคาปิด กับราคาขายชอร์ต	% ปริมาณการขายชอร์ต เทียบกับกระดานหลัก
CPF-R	1,322,200	24,334,900	18.40	18.20	1.13	10.21
PTTGC	367,300	14,110,400	38.42	38.00	1.10	10.16
BH-R	185,100	41,307,800	223.16	223.00	0.07	10.16
THG	17,100	695,400	40.67	40.50	0.41	10.12
CHG	2,078,600	6,069,512	2.92	2.88	1.39	9.99
TASCO	408,200	6,572,020	16.10	15.90	1.26	9.99
PTTEP-R	557,000	83,740,550	150.34	149.00	0.90	9.97
BAFS	11,400	267,240	23.44	23.30	0.61	9.96
TU	1,627,200	23,577,150	14.49	14.40	0.62	9.95
GUNKUL-R	975,400	2,711,612	2.78	2.76	0.72	9.88
BEM-R	4,097,000	32,846,570	8.02	8.00	0.22	9.83
III	150,400	1,325,965	8.82	8.65	1.92	9.66
ASP	75,200	201,536	2.68	2.70	(0.74)	9.62
CRC-R	400,700	14,524,775	36.25	36.00	0.69	9.61
AWC-R	5,799,300	24,031,608	4.14	4.12	0.58	9.53
AIT	277,200	1,380,554	4.98	4.96	0.41	9.47
BAM	679,500	6,862,950	10.10	9.95	1.51	9.41
TTB	19,633,100	35,911,247	1.83	1.82	0.50	9.39
CPALL	1,464,500	80,059,250	54.67	54.50	0.31	9.34
TLI	1,282,700	11,595,930	9.04	9.00	0.45	9.33
CENTEL	193,800	8,449,400	43.60	43.25	0.81	9.15
KTB	5,683,700	95,889,190	16.87	16.80	0.42	9.11
BCH	385,400	7,940,250	20.60	20.60	0.01	9.04
MTC	492,200	23,023,200	46.78	46.50	0.59	8.78
SCGP	806,500	23,350,100	28.95	28.75	0.70	8.77
BLA	54,400	972,140	17.87	17.70	0.96	8.75
SAWAD-R	424,600	18,095,650	42.62	42.25	0.87	8.74
NRF	100,000	510,000	5.10	5.10	(0.00)	8.73
DELTA-R	897,200	65,813,375	73.35	72.25	1.53	8.62
KCE	603,600	24,179,125	40.06	39.25	2.06	8.59
ICHI-R	570,100	9,596,610	16.83	16.70	0.80	8.59
MTC-R	479,400	22,426,900	46.78	46.50	0.60	8.55
BTS	6,113,800	34,626,170	5.66	5.60	1.14	8.48
MBK	197,000	3,510,720	17.82	17.70	0.68	8.46
AWC	5,074,700	20,998,286	4.14	4.12	0.43	8.34
TOA-R	42,200	863,510	20.46	20.40	0.31	8.16
TTCL	23,200	82,230	3.54	3.58	(0.99)	8.14
LH	1,699,300	12,574,820	7.40	7.35	0.68	8.07
CPN-R	422,700	26,658,725	63.07	62.75	0.51	7.99
VGI	6,334,300	10,817,215	1.71	1.67	2.26	7.91
CPALL-R	1,237,600	67,716,375	54.72	54.50	0.40	7.89
SIRI-R	6,897,500	11,804,943	1.71	1.70	0.68	7.86
EPG	63,900	444,095	6.95	6.85	1.46	7.83
PTT-R	1,319,000	44,365,425	33.64	33.50	0.40	7.82
COM7-R	1,031,500	19,625,120	19.03	18.90	0.67	7.80
PSL	1,000,200	7,766,855	7.77	7.65	1.51	7.73
STPI	40,100	129,122	3.22	3.22	0.00	7.71
LANNA	32,800	461,350	14.07	14.00	0.47	7.55
WORK	13,200	121,440	9.20	9.20	0.00	7.49
TIPH	18,600	586,575	31.54	31.50	0.12	7.47
JMART	872,500	13,093,060	15.01	14.80	1.39	7.38
SAT	112,400	1,873,220	16.67	16.60	0.40	7.36
OR-R	1,114,800	19,738,610	17.71	17.60	0.60	7.34
SUSCO	461,600	2,017,380	4.37	4.34	0.70	7.32
RBF	212,900	2,444,090	11.48	11.30	1.59	7.32
BA	101,000	1,589,440	15.74	15.70	0.24	7.27
PTTEP	406,200	60,985,250	150.14	149.00	0.76	7.27
HMPRO	1,087,300	11,713,650	10.77	10.70	0.68	7.24
KCE-R	504,900	20,147,875	39.90	39.25	1.67	7.19
CPAXT-R	224,500	6,997,625	31.17	31.25	(0.26)	7.12
AMATA	209,900	4,992,630	23.79	23.60	0.79	7.12
TRUE	6,462,600	50,434,315	7.80	7.70	1.35	7.02
EGCO	100,700	11,461,100	113.81	113.00	0.72	6.98
BCH-R	296,800	6,114,080	20.60	20.60	0.00	6.96
THCOM	1,123,100	15,937,020	14.19	14.00	1.36	6.73
SAK	85,000	419,394	4.93	4.86	1.52	6.69
AP	985,800	10,731,470	10.89	10.80	0.80	6.68
SCB	342,300	39,193,250	114.50	114.00	0.44	6.66
TIDLOR-R	332,100	7,444,980	22.42	22.30	0.53	6.53
PTG-R	372,800	3,191,515	8.56	8.50	0.72	6.51
TFG	53,400	178,738	3.35	3.34	0.21	6.46
TKN	619,300	6,471,780	10.45	10.30	1.46	6.45
STEC	695,500	6,900,985	9.92	9.75	1.77	6.36

ที่มา: ตลาดหลักทรัพย์แห่งประเทศไทย และ InnovestX Research

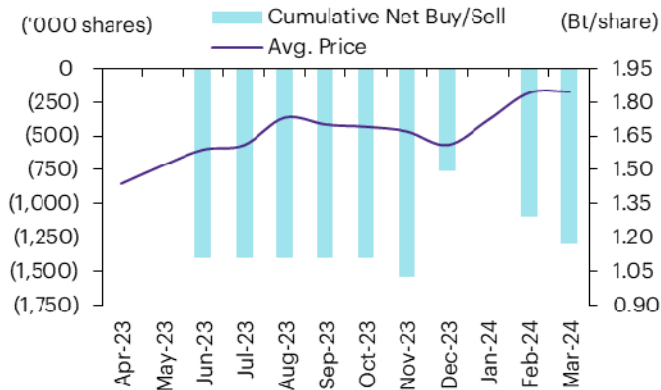
สรุปการซื้อขายหุ้นของผู้บริหาร

1. รายงานการซื้อขายหุ้นของผู้บริหาร ณ วันที่ 28 มี.ค. 2567

ชื่อบริษัท	ชื่อผู้บริหาร	ประเภท หลักทรัพย์	วันที่ได้มา /จำหน่าย	จำนวน (หุ้น)	ราคา (บาท)	รวม (บาท)	วิธีการได้มา/ /จำหน่าย
AMARIN	นาย ฐาปน สิริวัฒนภักดี	หุ้นสามัญ	26-03-67	4,581,532	5.00	22,907,660	ซื้อ
AMARIN	นาย ฐาปน สิริวัฒนภักดี	หุ้นสามัญ	27-03-67	74,315	5.00	371,575	ซื้อ
BOFFICE	นาง ประพัทธ์ บุรี	หน่วยทรัสต์	27-03-67	50,000	4.88	244,000	ซื้อ
BTS	นาย ศิริ กาญจนพาสน์	ใบสำคัญแสดงสิทธิที่จะซื้อหุ้น	21-03-67	10,000,000	0.01	100,000	ขาย
BTS	นาย ศิริ กาญจนพาสน์	ใบสำคัญแสดงสิทธิที่จะซื้อหุ้น	22-03-67	10,000,000	0.01	100,000	ขาย
BTS	นาย ศิริ กาญจนพาสน์	ใบสำคัญแสดงสิทธิที่จะซื้อหุ้น	25-03-67	6,000,000	0.01	60,000	ขาย
EKH	นาย กวีชัย เลิศอัครวัฒน์	ใบสำคัญแสดงสิทธิที่จะซื้อหุ้น	26-03-67	49,400	1.47	72,618	ซื้อ
EKH	นาย กวีชัย เลิศอัครวัฒน์	ใบสำคัญแสดงสิทธิที่จะซื้อหุ้น	27-03-67	55,400	1.46	80,884	ซื้อ
EP	นาย ยุทธ ชินสุภักกุล	หุ้นสามัญ	27-03-67	300	2.66	798	ซื้อ
FTE	นาย ทักษิณ ตันติไพจิตร	หุ้นสามัญ	25-03-67	100,000	1.70	170,000	ซื้อ
HTC	พินเอก พิษ รัตตกุล	หุ้นสามัญ	27-03-67	339,300	17.20	5,835,960	ขาย
JPARK	นาย สุธวิณ ปัญญาวงษ์ขันตี	หุ้นสามัญ	27-03-67	100,000	5.90	590,000	ซื้อ
JR	นาย จริญญา วิวัฒน์เกษมภูวณีย์	หุ้นสามัญ	27-03-67	50,000	4.41	220,500	ซื้อ
JR	นาย ธีรนนท์ วิวัฒน์เกษมภูวณีย์	หุ้นสามัญ	27-03-67	17,000	4.42	75,140	ซื้อ
MBAX	นาย สุรัชย์ อัครวมงคล	ใบสำคัญแสดงสิทธิที่จะซื้อหุ้น	27-03-67	10,000	0.27	2,700	ขาย
MCS	นาย กิณกร สิตาสมบุรณ์	หุ้นสามัญ	27-03-67	11,000	6.75	74,250	ซื้อ
PCC	นาย กิตติ สัมฤทธิ์	หุ้นสามัญ	27-03-67	5,000	3.08	15,400	ซื้อ
PG	นาง กิตติยาภรณ์ ชัยถาวรเสถียร	หุ้นสามัญ	27-03-67	8,000	9.31	74,480	ซื้อ
SE	นาย สิทธิชัย สิกเขม	หุ้นสามัญ	28-03-67	100,000	0.87	87,000	ซื้อ
SYNTEC	นาย ณยศ ปิสิญธรระกุล	หุ้นสามัญ	27-03-67	50,000	1.83	91,500	ซื้อ
TASCO	นาย สมจิตต์ เศรษฐิน	หุ้นสามัญ	27-03-67	400,000	16.10	6,440,000	ขาย
TTB	นางสาว อรุณย์ เอี่ยมปรีชา	หุ้นสามัญ	28-03-67	100,000	1.85	185,000	ขาย
Total						ซื้อ	25,075,805
						ขาย	12,723,660
						สุทธิ	12,352,145

2. ยอดซื้อ/ขายสุทธิสะสม 12 เดือนของหุ้นที่อยู่ภายใต้การวิเคราะห์ของ InnovestX

TTB



ปฏิทินหุ้น

จันทร์ 25	อังคาร 26	พุธ 27	พฤหัสบดี 28	ศุกร์ 29
XD HARN Bt0.15 KCE Bt0.7 LEE Bt0.09 SYNTEC Bt0.03 XW BWG 6 : 1 XE XPG-W4 1 : 6.621 @Bt0.815 PD GFC Bt0.13 TPRIME Bt0.1071	XD VIH Bt0.2 Decreased capital CPNCG Share listing POLAR 3,086,559,964 Shares	Share listing GCAP 4,000,000 Shares WELL 486,109,997 Shares	XD RAM Bt0.2 STEC Bt0.15 PD AIMCG Bt0.0627 AIMIRT Bt0.215 BOFFICE Bt0.1607 LHHOTEL Bt0.27 LHPP Bt0.08 LHSC Bt0.205 MJLF Bt0.135 QHHR Bt0.151 QHPF Bt0.12 SRIPANWA Bt0.1792 SSTRT Bt0.2 Share listing B 1,251 Shares INETREIT 174,476,000 Shares	XD Q-CON Bt1 XR POLAR 1 : 1 @Bt0.01 PD ALLY Bt0.163 DREIT Bt0.1975 HPP Bt0.117 M-II Bt0.165 MNIT Bt0.03 MNIT2 Bt0.05 MNRF Bt0.024 M-STOR Bt0.115 WHAIR Bt0.1369 Decreased capital AMATAR TPRIME

จันทร์ 1	อังคาร 2	พุธ 3	พฤหัสบดี 4	ศุกร์ 5
XD DCC Bt0.012 SCGD Bt0.15 UPF Bt0.86	XD SCGP Bt0.3 SUC Bt1.5 UP Bt1.18 Decreased capital HYDROGEN	XD JAPAN13 Bt- NDX01 Bt- XR CPNREIT- @Bt- XE KUN-W1 1 : 1 @Bt2.8	XD LHSC Bt0.166 QHPF Bt0.11 SCC Bt3.5 SMPC Bt0.21 TCOAT Bt0.5	XD BANPU Bt0.2 BPP Bt0.4 CPAXT Bt0.39 GPI Bt0.055
8	9	10	11	12
ขดขยวณพรบภทสมถ็ดพรพททยอดฟ้จพ้ โทณทรทขย และวันท่รลทททททททท รทขจค้ (จันทรท่ 6 เมขยท 2567)	XD MAJOR Bt0.15 TMT Bt0.15 XE NDR-W2 1 : 1 @Bt3.5 NEWS-W7 1 : 1 @Bt0.05	XD BLC Bt0.07 KCC Bt0.0543 KLINIQU Bt0.75 XR RML 9.38 : 1 @Bt0.42	XD ATP30 Bt0.02 AUCT Bt0.37 COCOCO Bt0.25 GC Bt0.16 QTC Bt0.2 SUTHA Bt0.08 TIPCO Bt0.63 TOG Bt0.45 TPLAS Bt0.04 PD MSFT80X Bt0.00997 MSFT80X Bt0.00997 SCCC Bt7	จันทรท่พิเศษ
15	16	17	18	19
จันทรท่กรณค้	ขดขยวณลททททท (จันทรท่ 13 เมขยท 2567 และ จันทรท่ 14 เมขยท 2567)	XD JMT Bt0.49 KTB Bt0.868 KTB-P Bt1.0225 KTC Bt1.27 SCB Bt7.84 TTB Bt0.055 XE SABUY-W1 1 : 1.34719 @Bt2.41236 PD ADVANC Bt4.61 LPN Bt0.05 POLY Bt0.29	XD IT Bt0.1 PHG Bt0.52 STA Bt1 STGT Bt0.5 STP Bt0.25 TCAP Bt2 TCAP-P Bt2 UKEM Bt0.01 YUASA Bt0.412 XE TFG-W3 1 : 1 @Bt5.5 PD BOL Bt0.175	XD JPARK Bt0.0375 KWC Bt0.5 PSL Bt0.05 XE K-W2 1 : 1 @Bt0.8 PD INTUCH Bt1.7 Q-CON Bt1
22	23	24	25	26
XD AIT Bt0.17 HMPRO Bt0.22 KBANK Bt6 KGI Bt0.31 NER Bt0.29 PACO Bt0.04 SMART Bt0.0912 SVI Bt0.135 THANA Bt0.028 TTCL Bt0.1 WINDOW Bt0.023 XR MITSIB 1 : 1 @Bt0.70 XW MTW 2 : 1 NER 6 : 1 XE MBK-W2 1 : 1.1091 @Bt2.7047 PD BCPG Bt0.15 BDMS Bt0.35 MEGA Bt0.8 PTTEP Bt5.25 SCGD Bt0.15 SCGP Bt0.3	XD BBL Bt5 XE RWI-W3 1 : 1 @Bt1.5 PD BA Bt0.5 BKD Bt0.05 GPSC Bt0.44 NETEASE80 Bt0.07127 SCC Bt3.5 TFM Bt0.13	XD DTCI Bt0.25 SAPPE Bt2.18 TIDLOR Bt0.2698 TIDLOR 27 : 1 XD(ST) TISCO Bt5.75 TISCO-P Bt5.75 XE SAMART-W3 1 : 1 @Bt10 SAMTEL-W1 1 : 1.005 @Bt11.936 PD BCP Bt1.5 ITC Bt0.35 LHSC Bt0.166 META80X Bt- MSC Bt0.5 PTTGC Bt0.75 QHPF Bt0.11	XD BUI Bt0.3 BUI 4 : 1 XD(ST) QH Bt0.1 TM Bt0.033 WHAUP Bt0.1925 PD BIZ Bt0.3 DCC Bt0.012 DELTA Bt0.45 EGCO Bt3.25 GFPT Bt0.15 GULF Bt0.88 SPVI Bt0.145 SVOA Bt0.0425 TTTW Bt0.3	XD AMARC Bt0.039 ANI Bt0.05 BGC Bt0.08 KKP Bt1.75 MFC Bt1.3 NSL Bt0.35 NYT Bt0.36 SPA Bt0.01389 SPA 2 : 1 XD(ST) TKC Bt0.15 TPS Bt0.18 PD BPP Bt0.4 CEYE Bt0.15 GPI Bt0.055 IRPC Bt0.03 KIAT Bt0.01 MST Bt0.11 SMPC Bt0.21 TASCO Bt1 THCOM Bt0.13 TU Bt0.24

XD - Cash Dividend PD - Payment Date XW - Rights for Warrant XE - Warrant Exercise SP - Suspension
 XD(ST) - Stock Dividend XR - Rights for Common XT - Rights for Transferable Subscription Right CW - Capital write-down

Sharecode	Effdate	Enddate	หลักทรัพย์ที่เข้าข่ายมาตรการ กำกับการซื้อขาย			หลักทรัพย์ภายใต้เครื่องหมาย C		หลักทรัพย์ภายใต้ เครื่องหมาย NC (Non Compliance)	
			Turnover list	Level (**)	หมายเหตุ	Caution : "C"	สาเหตุ	"NC"	สาเหตุ
							- คาลรับค้ำรองขอฟื้นฟูกิจการหรือมีการถอนค้ำรองขอ ฟื้นฟูกิจการ หมายเหตุ : จนถึงปัจจุบัน งบการเงินไตรมาส 2 สิ้นสุดวันที่ 30 มิถุนายน 2565 ของบริษัทยังคงมีส่วนของผู้ถือหุ้น < 50% ของทุนชำระแล้ว		
EMC	18/05/2022	จนกว่าจะได้รับการ เปลี่ยนแปลง จาก SET	-	-	-	✓	วันที่ 18/05/2022 ขึ้นเครื่องหมาย C เหตุผล: ส่วนของผู้ถือหุ้น < 50% ของทุนชำระแล้ว สำหรับ งบการเงิน ไตรมาสที่ 1 สิ้นสุดวันที่ 31 มีนาคม 2565	-	-
KC	19/05/2022	จนกว่าจะได้รับการ เปลี่ยนแปลง จาก SET	-	-	-	✓	วันที่ 19/05/2022 ขึ้นเครื่องหมาย C เหตุผล: ส่วนของผู้ถือหุ้น < 50% ของทุนชำระแล้ว สำหรับ งบการเงิน ไตรมาสที่ 1 สิ้นสุดวันที่ 31 มีนาคม 2565	-	-
SMK	25/05/2022	จนกว่าจะได้รับการ เปลี่ยนแปลง จาก SET	-	-	-	✓	วันที่ 20/05/2022 ขึ้นเครื่องหมาย C เหตุผล: คาลรับค้ำรองขอฟื้นฟูกิจการ วันที่ 25/05/2022 เพิ่มเหตุขึ้นเครื่องหมาย C เหตุผล: ส่วนของผู้ถือหุ้น < 50% ของทุนชำระแล้ว สำหรับ งบการเงิน ไตรมาสที่ 1 สิ้นสุดวันที่ 31 มีนาคม 2565	-	-
W	16/11/2022	จนกว่าจะได้รับการ เปลี่ยนแปลง จาก SET	-	-	-	✓	วันที่ 16/11/2022 ขึ้นเครื่องหมาย C เหตุผล: ส่วนของผู้ถือหุ้น < 50% ของทุนชำระแล้ว สำหรับ งบการเงิน ไตรมาสที่ 3 สิ้นสุดวันที่ 30 กันยายน 2565	-	-
TRUEE	22/02/2023	จนกว่าจะได้รับการ เปลี่ยนแปลง จาก SET	-	-	-	✓	วันที่ 22/02/2023 ขึ้นเครื่องหมาย C เหตุผล: ส่วนของผู้ถือหุ้น < 50% ของทุนชำระแล้ว สำหรับ งบการเงินประจำปี สิ้นสุดวันที่ 31 ธันวาคม 2565	-	-
SDC	27/02/2023	จนกว่าจะได้รับการ เปลี่ยนแปลง จาก SET	-	-	-	✓	วันที่ 27/02/2023 ขึ้นเครื่องหมาย C เหตุผล: ส่วนของผู้ถือหุ้น < 50% ของทุนชำระแล้ว สำหรับ งบการเงินประจำปี สิ้นสุดวันที่ 31 ธันวาคม 2565	-	-
KKC	17/05/2023	จนกว่าจะได้รับการ เปลี่ยนแปลง จาก SET	-	-	-	✓	วันที่ 17/05/2023 ขึ้นเครื่องหมาย C เหตุผล: ส่วนของผู้ถือหุ้น < 50% ของทุนชำระแล้ว สำหรับ งบการเงิน ไตรมาสที่ 1 สิ้นสุดวันที่ 31 มีนาคม 2566	-	-
STARK	19/05/2023	จนกว่าจะได้รับการ เปลี่ยนแปลง จาก SET	-	-	-	✓	วันที่ 19/05/2023 ขึ้นเครื่องหมาย C เหตุผล: สำนักงาน ก.ล.ด. แจ้งให้บริษัทจัดให้มี Special Audit	-	-
KWI	16/08/2023	จนกว่าจะได้รับการ เปลี่ยนแปลง จาก SET	-	-	-	✓	วันที่ 16/08/2023 ขึ้นเครื่องหมาย C เหตุผล: ส่วนของผู้ถือหุ้น < 50% ของทุนชำระแล้ว สำหรับ งบการเงิน ไตรมาสที่ 2 สิ้นสุดวันที่ 30 มิถุนายน 2566	-	-
ALL	17/08/2023	จนกว่าจะได้รับการ เปลี่ยนแปลง จาก SET	-	-	-	✓	วันที่ 17/08/2023 ขึ้นเครื่องหมาย C เหตุผล: ส่วนของผู้ถือหุ้น < 50% ของทุนชำระแล้ว สำหรับ งบการเงิน ไตรมาสที่ 2 สิ้นสุดวันที่ 30 มิถุนายน 2566 วันที่ 03/10/2023 เพิ่มเหตุขึ้นเครื่องหมาย C คาลรับค้ำรองขอฟื้นฟูกิจการ	-	-
JKN	13/11/2023	จนกว่าจะได้รับการ เปลี่ยนแปลง จาก SET	-	-	-	✓	วันที่ 13/11/2023 ขึ้นเครื่องหมาย C เหตุผล: คาลรับค้ำรองขอฟื้นฟูกิจการ	-	-
ALL	28/02/2024	จนกว่าจะได้รับการ เปลี่ยนแปลง จาก SET	-	-	-	✓	วันที่ 28/02/2024 ขึ้นเครื่องหมาย C เหตุผล: ส่วนของผู้ถือหุ้น < 50% ของทุนชำระแล้ว สำหรับ งบการเงิน ประจำปี สิ้นสุดวันที่ 31 ธันวาคม 2566	-	-
B52	29/02/2024	จนกว่าจะได้รับการ เปลี่ยนแปลง จาก SET	-	-	-	✓	วันที่ 29/02/2024 ขึ้นเครื่องหมาย C เหตุผล: ส่วนของผู้ถือหุ้น < 50% ของทุนชำระแล้ว สำหรับ งบการเงิน ประจำปี สิ้นสุดวันที่ 31 ธันวาคม 2566	-	-
TNDT	29/02/2024	จนกว่าจะได้รับการ เปลี่ยนแปลง จาก SET	-	-	-	✓	วันที่ 29/02/2024 ขึ้นเครื่องหมาย C เหตุผล: ส่วนของผู้ถือหุ้น < 50% ของทุนชำระแล้ว สำหรับ งบการเงิน ประจำปี สิ้นสุดวันที่ 31 ธันวาคม 2566	-	-
DIMET	04/03/2024	จนกว่าจะได้รับการ เปลี่ยนแปลง จาก SET	-	-	-	✓	วันที่ 04/03/2024 ขึ้นเครื่องหมาย C เหตุผล: ส่วนของผู้ถือหุ้น < 50% ของทุนชำระแล้ว สำหรับ งบการเงิน ประจำปี สิ้นสุดวันที่ 31 ธันวาคม 2566	-	-
GLOCON	05/03/2024	จนกว่าจะได้รับการ เปลี่ยนแปลง จาก SET	-	-	-	✓	วันที่ 05/03/2024 ขึ้นเครื่องหมาย C เหตุผล: ส่วนของผู้ถือหุ้น < 50% ของทุนชำระแล้ว สำหรับ งบการเงิน ประจำปี สิ้นสุดวันที่ 31 ธันวาคม 2566	-	-
GTV	05/03/2024	จนกว่าจะได้รับการ เปลี่ยนแปลง จาก SET	-	-	-	✓	วันที่ 05/03/2024 ขึ้นเครื่องหมาย C เหตุผล: ส่วนของผู้ถือหุ้น < 50% ของทุนชำระแล้ว สำหรับ งบการเงิน ประจำปี สิ้นสุดวันที่ 31 ธันวาคม 2566	-	-
CNT	19/03/2024	05/04/2024	✓	1	-	-	-	-	-
KC	26/03/2024	จนกว่าจะได้รับการ เปลี่ยนแปลง จาก SET	-	-	-	✓	วันที่ 26/03/2024 ขึ้นเครื่องหมาย CB เหตุผล: บริษัทผิดนัดชำระหนี้สถาบันการเงิน	-	-

Sharecode	Effdate	Enddate	หลักทรัพย์ที่เข้าข่ายมาตรการ กำกับการซื้อขาย			หลักทรัพย์ภายใต้เครื่องหมาย C		หลักทรัพย์ภายใต้ เครื่องหมาย NC (Non Compliance)	
			Turnover list	Level (**)	หมายเหตุ	Caution : "C"	สาเหตุ	"NC"	สาเหตุ
SCI	26/03/2024	จนกว่าจะได้รับ การ เปลี่ยนแปลง จาก SET	-	-	-	✓	วันที่ 26/03/2024 ขึ้นเครื่องหมาย CB เหตุผล: บริษัทย่อยปิดบัญชีระเหินสถาบันการเงิน >= 5% ของสินทรัพย์รวม		
UMI	26/03/2024	จนกว่าจะได้รับ การ เปลี่ยนแปลง จาก SET	-	-	-	✓	วันที่ 26/03/2024 ขึ้นเครื่องหมาย CB เหตุผล: บริษัทย่อยปิดบัญชีระเหินสถาบันการเงิน >= 5% ของสินทรัพย์รวม		
XPG	27/03/2024	11/04/2024	✓	1	-	-	-	-	-
XPG-W4	27/03/2024	11/04/2024	✓	1	-	-	-	-	-
JKN	29/03/2024	จนกว่าจะได้รับ การ เปลี่ยนแปลง จาก SET	-	-	-	✓	วันที่ 26/03/2024 ขึ้นเครื่องหมาย CB เหตุผล: สมาคมตลาดตราสารหนี้ไทยขึ้นเครื่องหมาย DP/DNP/FP/FPG หักบัญชีของบริษัท 'วันที่ 29/03/2024 ขึ้นเครื่องหมาย CS เหตุผล: ผู้สอบบัญชีไม่แสดงความเห็นสำหรับงบการเงิน ประจำปี สิ้นสุดวันที่ 31 ธันวาคม 2566		

หมายเหตุ:

- ที่มา: ตลาดหลักทรัพย์ (www.set.or.th) และ สมาคมบริษัทหลักทรัพย์ (www.asco.or.th)
- หุ้ตามตารางดังกล่าว เขียนไว้จะรวมถึงหุ้ในกระดานต่างประเทศและใบแสดงสิทธิในผลประโยชน์ที่เกิดจากหลักทรัพย์อ้างอิงของไทย (NVDR)
- หลักทรัพย์ที่มีเครื่องหมาย " : " เป็น ใบแสดงสิทธิในผลประโยชน์ที่เกิดจากหลักทรัพย์อ้างอิงไทย (Non-Voting Depository Receipt : NVDR)

1. หลักทรัพย์ที่เข้าข่ายมาตรการกำกับการซื้อขาย (Turnover list)

Level (*) ได้แก่

- Level 1 หมายถึง ให้ซื้อด้วยการวางเงินสด 100% ก่อนซื้อ (บัญชี cash balance) และ ห้ามนำหลักทรัพย์ที่กำหนดจำนวนเป็นวงเงินซื้อขาย
- Level 2 หมายถึง ให้ซื้อด้วยการวางเงินสด 100% ก่อนซื้อ และ ห้ามนำหลักทรัพย์ที่กำหนดจำนวนเป็นวงเงินซื้อขาย และ ห้าม Net Settlement
- Level 3 หมายถึง ห้ามซื้อขายชั่วคราว 1 วันทำการ (เฉพาะวันแรก), เมื่ออนุญาตให้ซื้อขาย ให้ซื้อด้วยการวางเงินสด 100% ก่อนซื้อ และ ห้ามนำหลักทรัพย์ที่กำหนดจำนวนเป็นวงเงินซื้อขาย และ ห้าม Net Settlement

2. หลักทรัพย์ภายใต้เครื่องหมาย Caution : "C"

หลักทรัพย์ที่ถูกขึ้นเครื่องหมาย C จะต้องซื้อด้วยบัญชี Cash Balance (คือ สมาชิกต้องดำเนินการให้ลูกค้าวางเงินสดไว้ล่วงหน้ากับสมาชิกเต็มจำนวนก่อนซื้อหลักทรัพย์นั้น) ตั้งแต่วันที่ขึ้นเครื่องหมายเป็นต้นไป

ข้อสงวนสิทธิ์:

ข้อมูลในรายงานนี้เป็นข้อมูลที่มีการเปิดเผยต่อสาธารณะ ซึ่งนักลงทุนสามารถเข้าถึงได้โดยทั่วไป และเป็นข้อมูลที่เชื่อว่าน่าจะเชื่อถือได้ แต่ทั้งนี้ บริษัทหลักทรัพย์ อินโนเวสต์ เอกซ์ จำกัด (“บริษัท”) มิได้ยืนยันหรือรับรองถึงความถูกต้อง หรือสมบูรณ์ของข้อมูลดังกล่าวแต่อย่างใด ความคิดเห็นที่ปรากฏอยู่ในรายงานนี้เป็นเพียงการนำเสนอในมุมมองของบริษัท และเป็นความคิดเห็น ณ วันที่ที่ปรากฏในรายงานเท่านั้น ซึ่งอาจเปลี่ยนแปลงได้ภายหลังวันดังกล่าว โดยบริษัทไม่จำเป็นต้องแจ้งให้สาธารณชน หรือนักลงทุนทราบ รายงานนี้จัดทำขึ้นเพื่อเผยแพร่ข้อมูลให้แก่ นักลงทุนเท่านั้น บริษัทไม่รับผิดชอบต่อการนำข้อมูลหรือความคิดเห็นใดๆ ไปใช้ในทุกระยะ ดังนั้น นักลงทุนจึงควรใช้ดุลพินิจในการพิจารณาตัดสินใจก่อนการลงทุน นอกจากนี้ บริษัท และ/หรือ บริษัทในเครือของบริษัทอาจมีส่วนเกี่ยวข้องหรือผลประโยชน์ใดๆ กับบริษัทใดๆ ที่ถูกกล่าวถึงในรายงานนี้ก็ได้

บริษัทหลักทรัพย์ อินโนเวสต์ เอกซ์ จำกัด (“INVX”) เป็นบริษัทย่อยที่บริษัท เอสซีบี เอกซ์ จำกัด (มหาชน) (“เอสซีบี เอกซ์”) เป็นผู้ถือหุ้นรายใหญ่แต่เพียงผู้เดียว และธนาคารไทยพาณิชย์ จำกัด (มหาชน) (“ธนาคารฯ”) เป็นบริษัทย่อยที่เอสซีบี เอกซ์ เป็นผู้ถือหุ้นรายใหญ่ ข้อมูลใด ๆ ที่เกี่ยวข้องกับธนาคารฯ มีวัตถุประสงค์เพื่อใช้ในการเปรียบเทียบเท่านั้น

เอกสารฉบับนี้จัดทำโดย บริษัทหลักทรัพย์ อินโนเวสต์ เอกซ์ จำกัด (“INVX”) ซึ่งมี บริษัท เอสซีบี เอกซ์ จำกัด (มหาชน) (“เอสซีบี เอกซ์”) เป็นผู้ถือหุ้นรายใหญ่ โดยธนาคารไทยพาณิชย์ จำกัด (มหาชน) (“ธนาคารฯ”) ซึ่งเป็นบริษัทย่อยที่เอสซีบี เอกซ์ เป็นผู้ถือหุ้นรายใหญ่ เป็นที่ปรึกษาทางการเงินสำหรับธุรกรรมใด ๆ ของ คริสต์เพื่อการลงทุนในสิทธิการเช่าสังหาริมทรัพย์ แอล เอช โฮเทล ความเห็น ข่าวกวีจีย บกวีเคราะห์ ราคา ข้อความ การคาดการณ์ การประเมิน และ/หรือ ข้อมูลอื่นที่ระบุในเอกสารฉบับนี้ (“ข้อมูล”) มีวัตถุประสงค์เพื่อใช้เป็นข้อมูลทั่วไปเท่านั้น และไม่อาจตีความได้ว่าเป็นการให้คำแนะนำแก่บุคคลใดๆ หรือเป็นการเสนอซื้อ หรือเสนอขาย หรือชักชวนให้เสนอซื้อหรือเสนอขายหลักทรัพย์ โดย INVX และ/หรือกรรมการ พนักงาน และลูกจ้างของ INVX ย่อมไม่ต้องรับผิดชอบต่อความเสียหายใดๆ ทั้งความเสียหายทางตรง ความเสียหายทางอ้อม ความเสียหายจากการผิดสัญญา หรือความเสียหายอันสืบเนื่อง อันเป็นผลมาจากการใช้หรือการเชื่อถือต่อการใช้ข้อมูล ทั้งนี้ รวมถึงแต่ไม่จำกัดเพียงการสูญเสียผลกำไร นักลงทุนพึงใช้ข้อมูลในเอกสารฉบับนี้ประกอบข้อมูลและความเห็นอื่นๆ รวมถึงพิจารณาของตนในการตัดสินใจลงทุน ข้อมูลในเอกสารฉบับนี้จัดทำขึ้นจากแหล่งข้อมูลที่ INVX เห็นว่าน่าเชื่อถือ โดย INVX ไม่รับรองถึงความถูกต้อง สมบูรณ์ และ/หรือ ครบถ้วนของข้อมูลดังกล่าว

INVX สงวนสิทธิ์ในการใช้ดุลพินิจของตนแต่เพียงผู้เดียวในการแก้ไขเพิ่มเติมข้อมูลเป็นครั้งคราวโดยไม่ต้องบอกกล่าว เอกสารฉบับนี้จัดส่งให้แก่เฉพาะบุคคลที่กำหนดเท่านั้น และห้ามมิให้มีการทำซ้ำ ดัดแปลง เผยแพร่ ขาย จำหน่าย พิมพ์ซ้ำ ส่งต่อ หรือแสวงหาประโยชน์ในเชิงพาณิชย์ไม่ว่าในลักษณะใดๆ เว้นแต่จะได้รับความยินยอมเป็นลายลักษณ์อักษรจาก INVX ก่อน

การซื้อขายฟิวเจอร์สและออปชั่น (Futures and Options) มีความเสี่ยงสูงที่อาจก่อให้เกิดผลขาดทุนอย่างมีนัยสำคัญ จึงไม่เหมาะสมกับบุคคลทุกคน ทั้งนี้ ก่อนการตัดสินใจซื้อขายฟิวเจอร์สและออปชั่น ท่านควรพิจารณาถึงฐานะทางการเงิน วัตถุประสงค์ในการลงทุน ประสบการณ์ในการลงทุนของท่าน ตลอดจนความเสี่ยงที่ท่านสามารถยอมรับได้อย่างรอบคอบ เนื่องจากมีความเป็นไปได้ที่ท่านอาจสูญเสียเงินลงทุนมากกว่าเงินลงทุนเริ่มแรก ท่านควรพิจารณาถึงความเสี่ยงทั้งหมดที่อาจเกิดขึ้นจากการซื้อขายฟิวเจอร์สและออปชั่น และท่านควรตัดสินใจลงทุนด้วยตนเอง และ/หรือ ในกรณีที่มีข้อสงสัย ท่านควรขอคำแนะนำจากที่ปรึกษาทางการลงทุน

เอกสารฉบับนี้จัดส่งให้กับเฉพาะบุคคลที่กำหนด (intended recipient) เท่านั้น และห้ามมิให้ผู้ใดนำข้อมูลในเอกสารฉบับนี้ไปทำซ้ำ ส่งต่อ เผยแพร่ ขาย จำหน่าย คัดลอก นำออกแสดง หรือนำไปแสวงหาประโยชน์ในเชิงพาณิชย์ ไม่ว่าด้วยวิธีการใด ๆ โดยไม่ได้รับอนุญาตเป็นลายลักษณ์อักษรจาก INVX เป็นการล่วงหน้า

© สงวนลิขสิทธิ์ 2565 บริษัทหลักทรัพย์ อินโนเวสต์ เอกซ์ จำกัด

CG Rating 2023 Companies with CG Rating

Companies with Excellent CG Scoring

7UP, AAV, ABM, ACE, ACG, ADB, ADD, ADVANC, AEONTS, AF, AGE, AH, AHC, AIRA, AIT, AJ, AKP, AKR, ALLA, ALT, AMA, AMARIN, AMATA, AMATAV, ANAN, AOT, AP, APCO, APCS, ARIP, ARROW, ASEFA, ASK, ASP, ASW, ATP30, AUCTION, AWC, AYUD, B, BA, BAFS, BAM, BANPU, BAY, BBGI, BBIK, BBL, BC, BCH, BCP, BCPG, BDMS, BEC, BEM, BEYOND, BGC, BGRIM, BH, BIZ, BJC, BJCHI, BKI, BLA, BOL, BPP, BRI, BROOK, BRR, BTS, BTW, BWG, BYD, CBG, CENTEL, CFRESH, CHASE, CHEWA, CHG, CHOW, CIMBT, CIVIL, CK, CKP, CM, CNT, COLOR, COM7, COTTO, CPALL, CPAXT, CPF, CPI, CPL, CPN, CPW, CRC, CRD, CSC, CSS, CV, DCC, DDD, DELTA, DEMCO, DMT, DOHOME, DRT, DUSIT, EA, EASTW, ECF, ECL, EE, EGCO, EPG, ERW, ETC, ETE, FE, FLOYD, FN, FPI, FPT, FSX, FVC, GBX, GC, GCAP, GENCO, GFPT, GGC, GLAND, GLOBAL, GPSC, GRAMMY, GULF, GUNKUL, HANA, HARN, HENG, HMPRO, HPT, HTC, ICC, ICHI, ICN, III, ILINK, ILM, IMH, IND, INET, INTUCH, IP, IRC, IRPC, ITC, ITEL, IVL, JAS, JTS, KBANK, KCC, KCE, KEX, KKP, KSL, KTB, KTC, KTMS, KUMWEL, KUN, LALIN, LANNA, LH, LHFG, LIT, LOXLEY, LPN, LRH, LST, M, MAJOR, MALEE, MATCH, MBK, MC, M-CHAI, MCOT, MEGA, MFC, MFEC, MILL, MINT, MONO, MOONG, MSC, MST, MTC, MTI, NC, NCH, NCL, NDR, NER, NKI, NOBLE, NRF, NTV, NVD, NWR, NYT, OCC, OISHI¹, ONEE, OR, ORI, OSP, OTO, PAP, PATO, PB, PCSGH, PDG, PDJ, PG, PHOL, PIMO, PJW, PLANB, PLAT, PLUS, PM, POLY, PORT, PPP, PPS, PR9, PRG, PRINC, PRM, PRTR, PSH, PSL, PT, PTC, PTT, PTTEP, PTTGC, Q-CON, QH, QTC, RATCH, RBF, RPH, RS, RT, S, S&J, SA, SABINA, SAK, SAMART, SAMTEL, SAPPE, SAT, SBNEXT, SC, SCB, SCC, SCCC, SCG, SCGP, SCM, SDC, SEAFCO, SEAOL, SECURE, SELIC, SENA, SENX, SFP², SFT, SGC, SGF, SGP, SHR, SICT, SIRI, SIS, SITHAI, SJWD, SKR, SM, SMP, SMT, SNC, SNNP, SNP, SO, SPALI, SPC, SPCG, SPI, SPRC, SR, SSC, SSF, SSSC, STA, STC, STEC, STGT, STI, SUC, SUN, SUSCO, SUTHA, SVI, SVT, SYMC, SYNEX, SYNTEC, TACC, TAE, TCAP, TCMC, TEAMG, TEGH, TFG, TFMAMA, TGE, TGH, THANA, THANI, THCOM, THIP, THRE, THREL, TIDLOR, TIPH, TISCO, TK, TKN, TKS, TKT, TLI, TM, TMC, TMD, TMT, TNDT, TNITY, TNL, TNR, TOA, TOG, TOP, TPBI, TPCS, TPIPL, TPIPP, TPS, TQM, TQR, TRT, TRUE, TRV, TSC, TSTE, TSTH, TTA, TTB, TTCL, TTW, TURTLE, TVDH, TVH, TVO, TVT, TWPC, UAC, UBE, UBIS, UKEM, UP, UPF, UPOIC, UV, VCOM, VGI, VIBHA, VIH, VL, WACOAL, WGE, WHA, WHAUP, WICE, WINMED, WINNER, XPG, YUASA, ZEN

Companies with Very Good CG Scoring

2S, A5, AAI, AIE, ALUCON, AMR, APURE, ARIN, AS, ASIA, ASIAN, ASIMAR, ASN, AURA, BR, BSBM, BTG, CEN, CGH, CH, CHIC, CI, CIG, CMC, COMAN, CSP, DOD, DPAINT, DV8, EFORL, EKH, ESSO, ESTAR, EVER, FORTH, FSMART, FTI, GEL, GPI, HEALTH, HUMAN, IFS, INSET, IT, J, JCKH, JDF, JKN, JMART, JUBILE, K, KCAR, KGI, KIAT, KISS, KK, KTIS, KWC, KWM, LDC, LEO, LHK, MACO, METCO, MICRO, MK, MVP, NCAP, NOVA, NTSC, PACO, PIN, PQS, PREB, PRI, PRIME, PROEN, PROS, PROUD, PSTC, PTECH, PYLON, RCL, SALEE, SANKO, SCI, SCN, SE, SE-ED, SFLEX, SINGER, SKN, SONIC, SORKON, SPVI, SSP, SST, STANLY, STP, SUPER, SVOA, SWC, TCC, TEKA, TFM, TMILL, TNP, TPLAS, TPOLY, TRC, TRU, TRUBB, TSE, VRANDA, WAVE, WFX, WIJK, WIN, WP, XO

Companies with Good CG Scoring

24CS, AMANAH, AMARC, AMC, APP, ASAP, BCT, BE8, BIG, BIOTEC, BLESS, BSM, BVG, CAZ, CCET, CHARAN, CHAYO, CHOTI, CITY, CMAN, CMR, CRANE, CWT, DHOUSE, DTCENT, EASON, FNS, FTE, GIFT, GJS, GTB, GTV, GYT, HL, HTECH, HYDRO, IIG, INGRS, INSURE, IRCP, ITD, ITNS, JCK, JMT, JR, JSP, KBS, KGEN, KJL, L&E, LEE, MASTER, MBAX, MEB, MENA, META, MGT, MITSIB, MJD, MOSHI, MUD, NATION, NNCL, NPK, NSL, NV, OGC, PAF, PCC, PEACE, PICO, PK, PL, PLANET, PLE, PMTA, PPM, PRAKIT, PRAPAT, PRECHA, PRIN, PSG, RABBIT, READY, RJH, RSP, RWI, S11, SAAM, SAF, SAMCO, SAWAD, SCAP, SCP, SIAM, SKE, SKY, SMART, SMD, SMIT, SOLAR, SPA, STECH, STPI, SVR, TC, TCCC³, TEAM, TFI, TIGER, TITLE, TKC, TMI, TNH, TPA, TPC, TRITN, UBA, UMI, UMS, UTP, VARO, VPO, W, WARRIX, WORK, WPH, YONG, ZIGA

Corporate Governance Report

The material contained in this publication is for general information only and is not intended as advice on any of the matters discussed herein. Readers and others should perform their own independent analysis as to the accuracy or completeness or legality of such information. The Thai Institute of Directors, its officers, the authors and editor make no representation or warranty as to the accuracy, completeness or legality of any of the information contained herein. By accepting this document, each recipient agrees that the Thai Institute of Directors Association, its officers, the authors and editor shall not have any liability for any information contained in, or for any omission from, this publication. The survey result is as of the date appearing in the Corporate Governance Report of Thai Listed Companies. As a result, the survey result may be changed after that date. InnovestX Securities Company Limited does not conform nor certify the accuracy of such survey result.

To recognize well performers, the list of companies attaining "Good", "Very Good" and "Excellent" levels of recognition (Not including listed companies qualified in the "no announcement of the results" clause from 1 January 2022 to 31 October 2023) is publicized.

¹OISHI was voluntarily delisted from the Stock Exchange of Thailand, effectively on September 6, 2023

²SFP was voluntarily delisted from the Stock Exchange of Thailand, effectively on July 19, 2023

³TCCC was voluntarily delisted from the Stock Exchange of Thailand effectively on August 25, 2023

Anti-corruption Progress Indicator

Certified (ได้มาตรฐาน)

2S, 7UP, AAI, ADVANC, AF, AH, AI, AIE, AIRA, AJ, AKP, AMA, AMANAH, AMATA, AMATAV, AP, APCS, AS, ASIAN, ASK, ASP, AWC, AYUD, B, BAFS, BAM, BANPU, BAY, BBGI, BBL, BCH, BCP, BCPG, BE8, BEC, BEYOND, BGC, BGRIM, BKI, BLA, BPP, BROOK, BRR, BSBM, BTS, BWG, CEN, CENTEL, CFRESH, CGH, CHEWA, CHOTI, CHOW, CIG, CIMBT, CM, CMC, COM7, CPALL, CPAXT, CPF, CPI, CPL, CPN, CPW, CRC, CSC, DCC, DELTA, DEMCO, DIMET, DOHOME, DRT, DUSIT, EA, EASTW, ECF, EGCO, EP, EPG, ERW, ESTAR, ETC, ETE, FNS, FPI, FPT, FSMART, FTE, GBX, GC, GCAP, GEL, GFPT, GGC, GJS, GPI, GPSC, GSTEEL, GULF, GUNKUL, HANA, HARN, HENG, HMPRO, HTC, ICC, ICHI, IFS, III, ILINK, ILM, INET, INOX, INSURE, INTUCH, IRPC, ITEL, IVL, JAS, JKN, JR, JTS, KASET, KBANK, KBS, KCAR, KCC, KCE, KGEN, KGI, KKP, KSL, KTB, KTC, L&E, LANNA, LHFG, LHK, LPN, LRH, M, MAJOR, MALEE, MATCH, MBAX, MBK, MC, MCOT, META, MFC, MFEC, MILL, MINT, MONO, MOONG, MSC, MST, MTC, MTI, NATION, NCAP, NEP, NKI, NOBLE, NRF, NWR, OCC, OGC, OR, ORI, PAP, PATO, PB, PCSGH, PDG, PDJ, PG, PHOL, PIMO, PK, PL, PLANB, PLANET, PLAT, PM, PPP, PPPM, PPS, PR9, PREB, PRG, PRINC, PRM, PROS, PSH, PSL, PSTC, PT, PTECH, PTG, PTT, PTTEP, PTTGC, PYLON, Q-CON, QH, QLT, QTC, RABBIT, RATCH, RML, RS, RWI, S&J, SAAM, SABINA, SAK, SAPPE, SAT, SC, SCC, SCCC, SCG, SCGP, SCM, SCN, SEAOL, SE-ED, SELIC, SENA, SGC, SGP, SIRI, SITHAI, SKR, SMIT, SMC, SMP, SNC, SNP, SORKON, SPACK, SPALI, SPC, SPI, SPRC, SRICHA, SSF, SSSC, SST, STA, STGT, STOWER, SUSCO, SVI, SYMC, SYNTEC, TAE, TAKUNI, TASC, TCAP, TCMC, TFG, TFI, TFMAMA, TGE, TGH, THANI, THCOM, THIP, THRE, THREL, TIDLOR, TIPCO, TISCO, TKS, TKT, TMD, TMILL, TMT, TNITY, TNL, TNP, TNR, TOG, TOP, TOPP, TPA, TPCS, TRT, TRU, TSC, TSI, TSTE, TSTH, TTA, TTB, TTCL, TU, TVDH, TVO, TWPC, UBE, UBIS, UEC, UKEM, UOBKH, UV, VCOM, VGI, VIH, WACOAL, WHA, WHAUP, WICE, WIJK, XO, YUASA, ZEN, ZIGA

Declared (ได้มาตรฐาน)

ACE, ADB, ALT, AMC, ASW, BLAND, BTG, BYD, CAZ, CBG, CV, DEXON, DMT, EKH, FSX, GLOBAL, GREEN, ICN, IHL, ITC, J, JMART, JMT, LEO, LH, MENA, MITSIB, MODERN, NER, NEX, OSP, PEER, PLUS, POLY, PQS, PRIME, PROEN, PRTR, RBF, RT, SA, SANKO, SCB, SENX, SFLEX, SIS, SKE, SM, SVOA, TBN, TEGH, TIPH, TKN, TPAC, TPLAS, TQM, TRUE, W, WPH, XPG

N/A

24CS, 3K-BAT, A, A5, AAV, ABM, ACAP, ACC, ACG, ADD, ADVICE, AEONTS, AFC, AGE, AHC, AIT, AJA, AKR, AKS, ALL, ALLA, ALPHAX, ALUCON, AMARC, AMARIN, AMR, ANAN, ANI, AOT, APCO, APEX, APP, APURE, AQUA, ARIN, ARIP, ARROW, ASAP, ASEFA, ASIA, ASIMAR, ASN, ATP30, AU, AUCTION, AURA, B52, BA, BBIK, BC, BCT, BDMS, BEAUTY, BEM, BGT, BH, BIG, BIOTEC, BIS, BIZ, BJC, BJCHI, BKD, BKGI, BLC, BLESS, BLISS, BM, BOL, BR, BRI, BROCK, BSM, BSRC, BTNC, BTW, BUI, BVG, CCET, CCP, CEYE, CGD, CH, CHARAN, CHASE, CHAYO, CHG, CHIC, CHO, CI, CITY, CIVIL, CK, CKP, CMAN, CMO, CMR, CNT, COCOCO, COLOR, COMAN, CPANEL, CPH, CPR, CPT, NRANE, CRD, CREDIT, CSP, CSR, CSS, CTW, CWT, D, DCON, DDD, DHOUSE, DITTO, DOD, DPAINT, DTCENT, DTCL, DV8, EASON, ECL, EE, EFORL, EMC, ETL, EURO, EVER, F&D, FANCY, FE, FLOYD, FMT, FN, FORTH, FTI, FVC, GABLE, GENCO, GFC, GIFT, GL, GLAND, GLOCON, GLORY, GRAMMY, GRAND, GSC, GTB, GTV, GYT, HEALTH, HFT, HL, HPT, HTECH, HUMAN, HYDRO, I2, IFEC, IIG, IMH, IND, INGRS, INSET, IP, IRC, IRCP, IT, ITD, ITNS, ITTHI, JAK, JCK, JCKH, JCT, JDF, JPARK, JSP, JUBILE, K, KAMART, KC, KCG, KCM, KDH, KEX, KIAT, KISS, KJL, KK, KKC, KLINIQ, KOOL, CTMS, KUMWEL, KUN, KWC, KWI, KWM, KYE, LALIN, LDC, LEE, LIT, LOXLEY, LPH, LST, MANRIN, MASTER, MATI, MCA, M-CHAI, MCS, MDX, MEB, MEGA, METCO, MGC, MGI, MGT, MICRO, MIDA, MJD, MK, ML, MORE, MOSHI, MTW, MUD, MVP, NAM, NAT, NC, NCH, NCL, NDR, NETBAY, NEW, NEWS, NFC, NL, NNCL, NOK, NOVA, NPK, NSL, NTSC, NTV, NUSA, NV, NVD, NYT, OHTL, ONEE, ORN, PACE, PACO, PAF, PANEL, PCC, PEACE, PERM, PF, PHG, PICO, PIN, PJW, PLE, PLT, PMTA, POLAR, POLAR, POST, PPM, PRAKIT, PRAPAT, PRECHA, PRI, PRIN, PRO, PROUD, PSG, PSP, PTC, PTL, RAM, RCL, READY, RICHY, RJH, ROCK, ROCTEC, ROH, ROJNA, RP, RPC, RPH, RSP, S, S11, SABUY, SAF, SAFARI, SAFE, SALEE, SAM, SAMART, SAMCO, SAMTEL, SAUCE, SAV, SAWAD, SAWANG, SBNEXT, SCAP, SCGD, SCI, SCL, SCP, SDC, SE, SEAFCO, SECURE, SFT, SGF, SHANG, SHR, SIAM, SICT, SIMAT, SINGER, SINO, SISB, SJWD, SK, SKN, SKY, SLM, SLP, SMART, SMD, SMT, SNNP, SO, SOLAR, SONIC, SPA, SPCG, SPG, SPVI, SQ, SR, SRS, SSC, STANLY, STARK, STC, STEC, STECH, STHAI, STI, STP, STPI, SUC, SUN, SUPER, SUTHA, SVR, SVT, SWC, SYNEX, TACC, TAN, TAPAC, TC, TCC, TCJ, TCOAT, TEAM, TEAMG, TEKA, TFM, TGPRO, TH, THAI, THANA, THE, THG, THMUI, TIGER, TITLE, TK, TKC, TLI, TM, TMC, TMI, TMW, TNDT, TNH, TNPC, TOA, TPBI, TPCH, TPIPL, TPIPP, TPL, TPOLY, TPP, TPS, TQR, TR, TRC, TRITN, TRP, TRUBB, TRV, TSE, TTI, TTT, TTW, TURTLE, TVH, TVT, TWP, TWZ, TYCN, UAC, UBA, UMI, UMS, UNIQ, UP, UPF, UPOIC, UREKA, UTP, UVAN, VARO, VIBHA, VL, VNG, VPO, VRANDA, WARRIX, WAVE, WELL, WFX, WGE, WIN, WINDOW, WINMED, WINNER, WORK, WORLD, WP, YGG, YONG, ZAA

Explanations

Companies participating in Thailand's Private Sector Collective Action Coalition Against Corruption programme (Thai CAC) under Thai Institute of Directors (as of November 1, 2023) are categorised into: companies that have declared their intention to join CAC, and companies certified by CAC.