

# สิวัสดี ตอนเช้า

แนวโน้มตลาดวันนี้



## กรอบบนยังถูกจำกัด

SET สัญญาณเทคนิคยังอ่อนแรง ทำให้การฟื้นตัวยังถูกจำกัด โดยมีกรอบบนที่เป็นแนวต้านอยู่ที่ 1385 และ 1390 จุด ตามลำดับ ขณะที่กรอบล่างมีแนวรับ 1368 จุด เป็นจุดติดตาม หากต่ำกว่า จะเป็นสัญญาณลบต่อ โดยมีแนวรับถัดไปที่ 1360 จุด ทั้งนี้ วันนี้หลายตลาดปิดทำการ เนื่องในวัน Easter

## ประเด็นสำคัญ



- สหรัฐรายงานดัชนี Headline PCE ก.พ. 67 ปรับขึ้น 2.5%YoY และดัชนี Core PCE ก.พ. 67 ปรับขึ้น 2.8%YoY สอดคล้องกับตลาดคาด ขณะที่ Pr. Fed ระบุสอดคล้องกับสิ่งที่ Fed ต้องการจะเห็นและคาดการณ์ไว้
- จีนรายงานดัชนี PMI ภาคการผลิต มี.ค. 67 พลิกกลับมาขยายตัวเป็นครั้งแรกในรอบ 6 เดือน โดยเพิ่มขึ้นสู่ระดับ 50.8 สูงกว่าตลาดคาด และบ่งชี้ว่ากิจกรรมทางธุรกิจอยู่ในภาวะขยายตัว ส่วนดัชนี PMI นอกภาคการผลิต มี.ค. 67 ปรับขึ้นสู่ 53.0 สูงสุดนับตั้งแต่ ก.ย. 66
- EIA ระบุการผลิตน้ำมันดิบของสหรัฐลดลง มี.ค. 67 เหลือ 12.5 ล้านบาร์เรลต่อวัน ซึ่งลดลง 6% จากระดับสูงสุดเป็นประวัติการณ์ในเดือนธ.ค. 66 หลังสภาพอากาศหนาวเย็นจัด
- สภากรองเศรษฐกิจได้สั่งห้ามอย่างเข้มงวดไม่ให้เจ้าหน้าที่ของรัฐสภาสหรัฐใช้งาน Copilot ของ Microsoft โดยระบุเป็นความเสี่ยงต่อผู้ใช้งานเนื่องจากมีภัยคุกคามจากการรั่วไหลของข้อมูล
- คณะบริหารของ ปธน. สหรัฐได้แก้ไขกฎหมายต่าง ๆ โดยมีเป้าหมายเพื่อทำให้จีนเข้าถึงชิป AI และเครื่องมือผลิตชิปของสหรัฐได้ยากมากขึ้น ซึ่งเป็นส่วนหนึ่งของความพยายามในการสกัดกั้นอุตสาหกรรมการผลิตชิปของจีน
- ทกท. ระบุ 3 เดือนแรก ทกท. ต่างชาติเกินกว่า 9 ล้านคน คาดปีนี้จะมีแนวโน้มมากกว่าเป้าหมาย 35 ล้านคน พร้อมเดินทางแคมเปญสุขสันต์ที่เกี่ยวไทย กระตุ้นคนไทยเที่ยวไทย

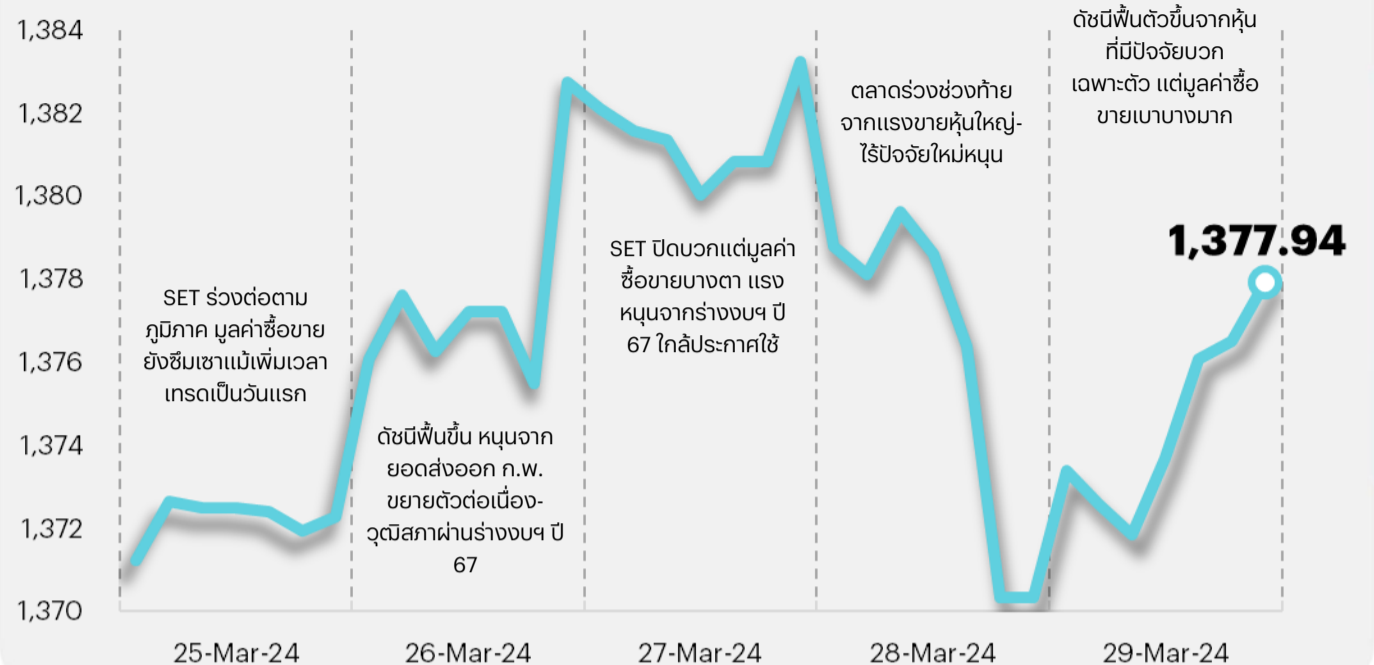
## กลยุทธ์การลงทุน



ช่วงสั้นมองตลาดหุ้นไทยมีโอกาสฟื้นตัวได้ จากความคาดหวังเชิงบวกที่มีต่อดัชนี PMI ภาคการผลิตของจีนและสหรัฐจะฟื้นตัว อีกทั้งเงินเฟ้อของไทยคาดยังอยู่ในระดับต่ำเพียงพอที่จะคาดหวังต่อการปรับลดดอกเบี้ยนโยบายของ ธปท. ได้ กลยุทธ์ลงทุนจึงแนะนำ "Selective Buy"

แนวรับ - แนวต้าน

1368/1360 - 1385/1390



## ลือกเป่าลงทุนประจำสัปดาห์



ช่วงสั้นมองตลาดหุ้นไทยมีโอกาสฟื้นตัว จากความคาดหวังเชิงบวกที่มีต่อดัชนี PMI ภาคการผลิตของจีนและสหรัฐจะฟื้นตัว ดังนั้นกลยุทธ์ลงทุนจึงแนะนำ "Selective Buy" ใน 4 ธีมหลัก ดังนี้

1) หุ้นเชิงกำไรหลังราคาน้ำมันดิบ Brent ปรับขึ้นทะลุ US\$85 /bbl จากกังวลเศรษฐกิจถดถอยลดลงหนุนอุปสงค์ ด้านอุปทานได้ผลบวกจากสถานการณ์ตึงเครียดระหว่างรัสเซีย-ยูเครน โดยผู้รับความเสี่ยงได้สูง แนะนำ Trading PTTEP (ราคาน้ำมันระยะยาวเพิ่มทุก US\$1 /bbl บวกต่อราคาเป้าหมาย 5 บาทต่อหุ้น) และ TOP (ค่าการกลั่นและกำไรสต็อก) ขณะที่มองลบต่อกลุ่มค้าปลีกน้ำมัน (ค่าการตลาดแคบ) และกลุ่มสายการบิน (ต้นทุนเพิ่ม)

2) หุ้นที่ได้ประโยชน์จากการฟื้นตัวของการผลิต (โดยเฉพาะจีน) และผลประโยชน์การผ่านจุดต่ำสุดไปแล้ว ขณะที่ราคาหุ้นยังไม่ได้สะท้อนปัจจัยบวกดังกล่าว เลือก GFPT KCE SCGP IVL PTTGC

3) หุ้นที่ได้ประโยชน์จากธุรกิจท่องเที่ยวไทยที่จะดีขึ้นตามผลฤดูกาล เนื่องจากกำลังเข้าสู่ช่วงเทศกาลสงกรานต์ไทย ซึ่งปีนี้รัฐบาลประกาศจัด 21 วัน เริ่ม 1-21 เม.ย.นี้ (จากข้อมูลในอดีต 13 ปีที่ผ่านมาหุ้นกลุ่มท่องเที่ยวมักจะให้ผลตอบแทนที่ดีในเดือน เม.ย. เฉลี่ยราว 2.5%MoM) เลือก AOT ERW MINT CPALL

4) หุ้นเชิงกำไรจากภาวะดอกเบี้ยที่จะกำลังปรับตัวลง โดยเฉพาะหากอัตราเงินเฟ้อไทย มี.ค. ยังรายงานมาอยู่ในระดับต่ำ เลือก กลุ่มไฟแนนซ์ (TIDLOR) กลุ่มสาธารณูปโภค (GULF) กลุ่มขนส่ง (AOT)

## Daily top picks



**TU** คาดกำไรไปอยู่ที่ 922 ลบ. เติบโต 15%YoY แรงหนุนจากยอดขายและมาร์จิ้นที่ดีขึ้น นำโดยธุรกิจอาหารสัตว์เลี้ยง แต่ -25%QoQ จากปัจจัยฤดูกาล ส่วนโมเมนต์กำไร 2Q67 จะแข็งแกร่งขึ้น โดยจะเพิ่มขึ้น QoQ และ YoY อีกทั้งยังมีโครงการซื้อหุ้นคืนจะช่วยพยุงราคาหุ้นไม่ให้ปรับตัวลดลง

**SCGP** เป็นหุ้นที่ได้ประโยชน์จากการฟื้นตัวของการผลิต (โดยเฉพาะจีน) และผลประโยชน์การผ่านจุดต่ำสุดไปแล้ว คาด 1Q67 กำไรไปที่จะเพิ่มขึ้นสู่ ~1.5 พันลบ. เพิ่มขึ้น 13.8%QoQ และ 40.5%YoY จากการดำเนินงานในอินโดนีเซียดูดีขึ้น และคาด downside มีจำกัดหลังราคาหุ้นลดลงมาอยู่ที่ -2SD ของ PER mean

# สิวัสดี

## ตอนเช้า

### บทวิเคราะห์วันนี้

**กลุ่มธนาคาร** - 1Q67: คาดส่วนใหญ่กำไรเพิ่มขึ้นทั้ง YoY และ QoQ

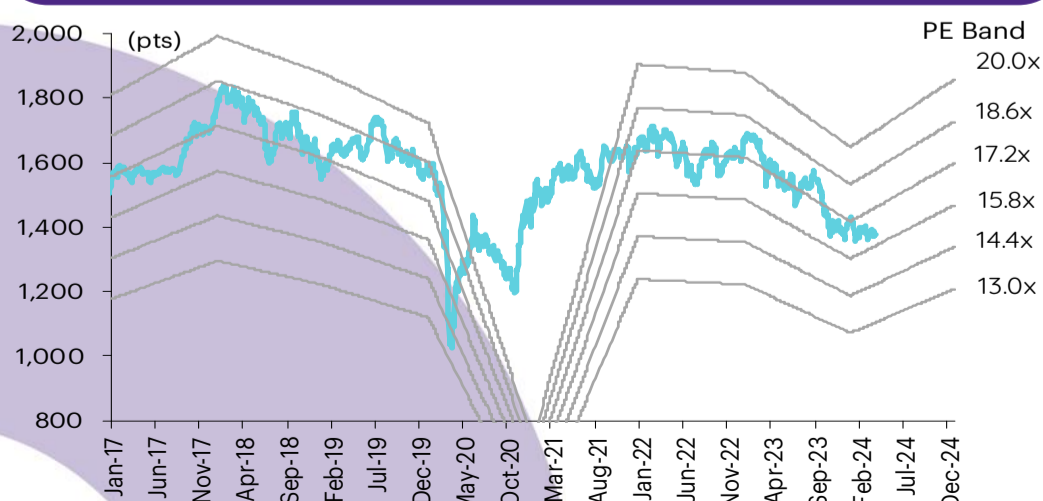
**กลุ่มธนาคาร** - Presentation

**TU (High Conviction)** - ราคาหุ้นปรับตัวลดลงมากเกินไป

### เกาะข่าวเศรษฐกิจ

วันที่	เหตุการณ์
1 เม.ย.	<b>Economic release:</b> JP - ดัชนีภาคการผลิตและนอกภาคการผลิต โดยกันคินประจำ 1Q23; JP - ดัชนี PMI ภาคการผลิตขึ้นสุดท้ายเดือนมี.ค.; US - ดัชนี PMI ภาคการผลิตโดย ISM เดือนมี.ค.
2 เม.ย.	<b>Economic release:</b> US - ตำแหน่งรับสมัครงานใหม่โดย JOLTS เดือนม.ค.; EU - ดัชนี PMI ภาคการผลิตขึ้นสุดท้ายเดือนมี.ค.
3 เม.ย.	<b>Economic release:</b> US - ดัชนี PMI ภาคบริการโดย ISM เดือนมี.ค., การเปลี่ยนแปลงการจ้างงานนอกภาคเกษตรโดย ADP เดือนมี.ค., ปริมาณน้ำมันดิบคงคลังรายสัปดาห์; JP - ดัชนี PMI ภาคบริการขึ้นสุดท้ายเดือนมี.ค.; EU - ประมาณการดัชนีราคาผู้บริโภคเดือนมี.ค., อัตราการว่างงานเดือนก.พ. <b>Event:</b> การประชุมระดับรัฐมนตรีพลังงานของกลุ่มโอเปกพลัส
4 เม.ย.	<b>Economic release:</b> EU - ดัชนีราคาผู้ผลิตเดือนก.พ., ดัชนี PMI ภาคบริการขึ้นสุดท้ายเดือนมี.ค.; US - จำนวนผู้ขอสวัสดิการว่างงานรายสัปดาห์, ดุลการค้าเดือนก.พ.
5 เม.ย.	<b>Economic release:</b> JP - การใช้จ่ายภาคครัวเรือนเดือนก.พ.; EU - ยอดค้าปลีกเดือนก.พ.; US - ค่าจ้างเฉลี่ยรายชั่วโมง, การเปลี่ยนแปลงการจ้างงานนอกภาคเกษตรและอัตราการว่างงานเดือนมี.ค.

### การเคลื่อนไหวของ SET Index



### ดัชนีตลาดหลักทรัพย์ของไทย

ดัชนี	29 มี.ค. (จุด)	Chg (จุด)	Chg (%)	มูลค่า (ล้านบาท)
SET	1,377.94	7.60	0.55	26,472.78
SET50	844.41	6.10	0.73	16,144.49
SET100	1,870.80	12.90	0.69	20,353.74
sSET	893.01	(0.22)	(0.02)	2,341.01
SETHD	819.20	4.60	0.56	9,201.72
SETCLMV	1,083.35	7.00	0.65	6,501.81
SETESG	895.66	4.37	0.49	17,441.00
SETWB	815.52	2.99	0.37	5,131.21
mai	411.72	0.43	0.10	1,290.72

### สรุปการซื้อขายแยกตามกลุ่มผู้ลงทุน

(ล้านบาท)	29 มี.ค.	WTD	MTD	YTD
<b>ต่างชาติ</b>				
สุทธิ	645	(113)	(41,314)	(69,326)
สัดส่วน (%)	47.65	50.73	53.03	54.07
<b>สถาบันฯ</b>				
สุทธิ	(288)	(2,756)	1,689	(6,173)
สัดส่วน (%)	11.63	9.54	8.57	9.14
<b>บัญชีบ.</b>				
สุทธิ	(182)	(490)	(1,567)	(2,893)
สัดส่วน (%)	6.04	7.34	6.73	6.98
<b>บุคคล</b>				
สุทธิ	(175)	3,360	41,193	78,392
สัดส่วน (%)	34.68	32.39	31.67	29.81

### การซื้อขายสุทธิแยกตามกลุ่มผู้ลงทุนของ S50 futures

(สัญญา)	29 มี.ค.	WTD	MTD	YTD
ต่างชาติ	17,709	(8,097)	102,406	5,927
สถาบัน	(5,723)	(9,600)	(15,306)	(4,078)
รายย่อย	(11,986)	17,697	(87,100)	(1,849)

### การซื้อขายของต่างชาติในตลาดพันธบัตร

(ล้านบาท)	29 มี.ค.	WTD	MTD	YTD
ซื้อ	5,168	25,990	68,272	218,163
ขาย	3,581	10,790	77,291	246,741
สุทธิ	1,587	15,201	(9,018)	(28,578)

**1Q67: คาดส่วนใหญ่กำไรเพิ่มขึ้นทั้ง YoY และ QoQ**

เราคาดว่าธนาคารส่วนใหญ่จะรายงานกำไรสุทธิ 1Q67 เพิ่มขึ้นทั้ง YoY (NIM เพิ่มขึ้น) และ QoQ (opex และ credit cost ลดลงตามฤดูกาล) ทั้งนี้เมื่อเทียบกับ QoQ เราคาดว่า credit cost จะลดลง NIM จะลดลงเล็กน้อย สินเชื่อจะอยู่ในระดับที่ค่อนข้างทรงตัว non-NII จะลดลง และอัตราส่วนต้นทุนต่อรายได้จะลดลงตามฤดูกาล เรายังคงเลือก BBL และ KTB เป็นหุ้นเด่นของกลุ่มธนาคาร โดยได้รับการสนับสนุนจาก valuation ที่น่าสนใจ และความเสถียรด้านคุณภาพสินทรัพย์ที่ต่ำกว่าธนาคารอื่นๆ

**พริ้ว 1Q67: คาดส่วนใหญ่กำไรเพิ่มขึ้นทั้ง YoY และ QoQ** ใน 1Q67 เราคาดว่ากำไรสุทธิของกลุ่มธนาคารจะเพิ่มขึ้น 5% YoY (NIM ดีขึ้น) และ 22% QoQ (credit cost และ opex ลดลงตามฤดูกาล) โดยธนาคารส่วนใหญ่จะรายงานกำไรเพิ่มขึ้นทั้ง YoY และ QoQ ทั้งนี้เมื่อเทียบกับ QoQ เราคาดว่า **KTB** จะรายงานกำไรเติบโตแข็งแกร่งที่สุดที่ 72% (จาก credit cost ที่ลดลง) ตามด้วย **KKP** ที่ 70% (จากรายได้เงินปันผลที่เพิ่มขึ้นตามฤดูกาล และขาดทุนรดยืดที่ลดลงซึ่งสะท้อนให้เห็นได้จากดัชนีราคาเครื่องมือสองที่ต่ำสุดไปแล้ว) ขณะที่เมื่อเทียบกับ YoY เราคาดว่า **TTB** จะรายงานกำไรเติบโตแข็งแกร่งที่สุดที่ 19% โดยได้รับการสนับสนุนจากผลประโยชน์ทางภาษี และ **KKP** จะเป็นธนาคารที่รายงานกำไรลดลงมากที่สุดที่ -45% โดยมีสาเหตุมาจาก credit cost ที่สูงขึ้น และกำไรจากเงินลงทุนที่ลดลง

**รายการที่สำคัญใน 1Q67:**

- 1) **credit cost:** เราคาดว่า NPL จะเพิ่มขึ้นซึ่งเป็นผลมาจากแรงกดดันจากการปรับขึ้นอัตราดอกเบี้ย การปรับเพิ่มอัตราค่าธรรมเนียมสินเชื่อที่ปรับโครงสร้างแล้ว และการสิ้นสุดระยะเวลาการผ่อนคลายนโยบายหลักเกณฑ์การจัดชั้นสินเชื่อและการกันเงินสำรองเมื่อสิ้นปี 2566 เราคาดว่าธนาคารส่วนใหญ่จะเร่งตั้งสำรองเพิ่มใน 1Q67 สอดคล้องกับภาพรวมเศรษฐกิจมหภาคที่อ่อนแอ ดังนั้นเราจึงคาดว่า credit cost ของกลุ่มธนาคารจะเพิ่มขึ้น YoY และลดลง QoQ จากปัจจัยฤดูกาล ดัชนีราคารถยนต์มือสองเพิ่มขึ้น MoM (แต่ยังคงลดลงอย่างมาก YoY) ในเดือนม.ค. และ ก.พ. ซึ่งน่าจะช่วยให้ขาดทุนรดยืดปรับตัวลดลง
- 2) **NIM:** เราคาดว่า NIM จะลดลงเล็กน้อยที่ 3-4 bps QoQ ใน 1Q67 เนื่องจากจะมีการปรับอัตราดอกเบี้ยเงินฝากเพิ่มขึ้น

3) **การเติบโตของสินเชื่อ:** เราคาดว่าสินเชื่อจะอยู่ในระดับที่ค่อนข้างทรงตัวใน 1Q67 โดยใน 2M67 สินเชื่อขยายตัวเพียง 0.1% YoY และลดลง 0.4% QTD

4) **Non-NII:** ใน 1Q67 เราคาดว่าธนาคารส่วนใหญ่จะรายงาน non-NII ลดลงทั้ง YoY และ QoQ โดยเกิดจากรายได้ค่าธรรมเนียมที่ลดลงและกำไรจากเครื่องมือทางการเงินเพียงเล็กน้อย

5) **อัตราส่วนต้นทุนต่อรายได้:** เราคาดว่าอัตราส่วนต้นทุนต่อรายได้จะลดลง QoQ ตามฤดูกาล และจะอยู่ในระดับที่ค่อนข้างทรงตัว YoY

**แนวโน้มกำไรปี 2567** แรงกดดันจาก NIM ที่แคบลงทำให้เราคาดว่ากำไรของกลุ่มธนาคารจะเติบโต 5% ในปี 2567 ซึ่งเป็นผลมาจากการเติบโตของสินเชื่อที่ 3% credit cost ที่ลดลง 8 bps non-NII ในระดับคงที่ และอัตราส่วนต้นทุนต่อรายได้ในระดับทรงตัว เราคาดว่ากำไรรายไตรมาสจะทำได้สูงสุดใน 1Q67 ก่อนที่จะลดลงใน 2Q67-4Q67 โดยคาดว่ากำไร 2Q67 และ 3Q67 จะได้รับผลกระทบจาก NIM ที่แคบลงอันเป็นผลมาจากการปรับลดอัตราดอกเบี้ยนโยบายลง 50 bps ใน 1H67 ในขณะที่คาดว่ากำไร 4Q67 จะลดลง QoQ โดยมีสาเหตุมาจาก opex ที่เพิ่มขึ้นตามฤดูกาล

**Valuation summary**

	Rating	Price (Bt)	TP (Bt)	ETR (%)	P/E (x) 24F	P/E (x) 25F	P/BV (x) 24F	P/BV (x) 25F
BAY	Outperform	26.5	35.0	35.8	5.4	5.0	0.5	0.5
BBL	Outperform	139.0	185.0	38.8	6.1	5.9	0.5	0.5
KBANK	Neutral	124.0	140.0	17.7	6.8	6.2	0.5	0.5
KKP	Neutral	52.8	45.0	(9.0)	8.8	6.9	0.7	0.7
KTB	Outperform	17.0	22.0	35.1	6.2	5.8	0.6	0.5
SCB	No rec	114.0			8.5	7.9	0.8	0.8
TCAP	Neutral	51.3	54.0	11.6	8.0	7.6	0.7	0.7
TISCO	Neutral	99.5	103.0	11.3	11.3	11.4	1.8	1.8
TTB	Neutral	1.8	1.9	8.1	8.6	8.6	0.7	0.7
<b>Average</b>					<b>7.7</b>	<b>7.3</b>	<b>0.8</b>	<b>0.7</b>

Source: InnovestX Research

กิตติมา สัตยพันธ์, CFA  
 นักวิเคราะห์การลงทุนปัจจัยพื้นฐานด้านหลักทรัพย์  
 0-2949-1003  
 kittima.sattayapan@scb.co.th

**ราคาหุ้นปรับตัวลดลงมากเกินไป**

ราคาหุ้น TU ปรับตัวลดลง และ underperform SET อยู่ 5% ในช่วง 2 เดือนที่ผ่านมา โดยซื้อขายที่ PE ปี 2567 ระดับ 12.7 เท่า (-1S.D. จาก PE เฉลี่ย 10 ปี) สะท้อนความกังวลของตลาดเกี่ยวกับธุรกิจอาหารทะเลแปรรูปที่อ่อนแอใน 1Q67 เรามองว่าตลาดมีความกังวลมากเกินไป เนื่องจาก: 1) กำไรปกติ 1Q67 ที่เราประเมินได้อยู่ที่ 922 ลบ. +15% YoY โดยได้แรงหนุนจากยอดขายและมาร์จิ้นที่ดีขึ้นนำโดยธุรกิจอาหารสัตว์เลี้ยง แต่ -25% QoQ จากปัจจัยฤดูกาล; 2) โมเมนตัมกำไร 2Q67 จะแข็งแกร่งขึ้น โดยจะเพิ่มขึ้น QoQ จากปัจจัยฤดูกาล และ YoY นำโดยธุรกิจอาหารทะเลแปรรูปและธุรกิจอาหารสัตว์เลี้ยง และไม่มีผลขาดทุนจาก Red Lobster; 3) โครงการซื้อหุ้นคืนจะช่วยพยุงราคาหุ้นไม่ให้ปรับตัวลดลง เรายังคงคำแนะนำ **OUTPERFORM** สำหรับ TU โดยให้ราคาเป้าหมายสิ้นปี 2567 ที่ 18 บาท อ้างอิง PE 16 เท่า (PE เฉลี่ย 10 ปี)

**ปัจจัยกระตุ้น#1: กำไรปกติ 1Q67 จะเติบโต YoY** เราคาดการณ์กำไรสุทธิ 1Q67 ที่ 902 ลบ. -11% YoY แต่เพิ่มขึ้นจากขาดทุนสุทธิ 1.72 หมื่นลบ. ใน 4Q66 หากตัดขาดทุนจากอัตราแลกเปลี่ยนจำนวน 20 ลบ. ออกไป กำไรปกติ 1Q67 จะอยู่ที่ 922 ลบ. +15% YoY แต่ -25% QoQ จากปัจจัยฤดูกาล ปัจจัยที่ช่วยสนับสนุนให้กำไรปกติเพิ่มขึ้น YoY คือ: 1) ยอดขายที่ดีขึ้น (+2% YoY) จากการอ่อนค่าของเงินบาทเมื่อเทียบกับดอลลาร์สหรัฐ ยอดขายผลิตภัณฑ์อาหารสัตว์เลี้ยง (+15% YoY) และยอดขายผลิตภัณฑ์อาหารทะเลแปรรูป (เพิ่มขึ้นในอัตราเลขตัวเดียวระดับกลาง YoY) ที่เติบโตเพิ่มขึ้นจากปริมาณการขายที่สูงขึ้น ซึ่งมากเกินพอชดเชยยอดขายผลิตภัณฑ์อาหารทะเลแช่แข็งที่ลดลง (-10% YoY; 5% YoY จากการลดขนาดธุรกิจที่มีมาร์จิ้นต่ำในสหรัฐฯ เริ่มตั้งแต่ 2Q66 และ -5% YoY จากอุปสงค์ที่อ่อนแอลงในสหรัฐฯ); 2) อัตรากำไรขั้นต้นที่กว้างขึ้นสู่ 16.9% (+180bps YoY) เนื่องจากมาร์จิ้นที่ดีขึ้นที่ธุรกิจอาหารสัตว์เลี้ยงและธุรกิจอาหารทะเลแช่แข็งจากการมีส่วนร่วมการขายที่ดีขึ้น จะช่วยชดเชยมาร์จิ้นที่อ่อนแอลงที่ธุรกิจอาหารทะเลแปรรูปจากราคาสินค้ารับจ้างผลิต (OEM) ที่อยู่ในระดับต่ำสอดคล้องกับระดับราคา spot ปลาทูน่าท่ามกลางต้นทุนสต็อกปลาทูน่าที่ยังคงอยู่ในระดับสูง ทั้งนี้ TU จะไม่มีการบันทึกผลการดำเนินงานจาก Red Lobster ใน 1Q67 (เทียบกับกำไร 272 ลบ. ใน 1Q66; ส่วนแบ่งกำไร 20 ลบ. และเครดิตภาษี 252 ลบ.) หลังจากบริษัทปรับมูลค่ายุติธรรมของเงินลงทุนใน Red Lobster เป็นศูนย์เมื่อสิ้น 4Q66 โดย TU จะประกาศผลประกอบการวันที่ 8 พ.ค.

**ปัจจัยกระตุ้น#2: กำไร 2Q67 จะแข็งแกร่งขึ้น** เราคาดว่ากำไรปกติใน 2Q67 จะเติบโต QoQ จากปัจจัยฤดูกาล และ YoY จากธุรกิจอาหารทะเลแปรรูปและธุรกิจอาหารสัตว์เลี้ยงที่ดีขึ้นและไม่มีผลขาดทุนจาก Red Lobster ทั้งนี้หลังจากราคาปรับตัวลดลงสู่ US\$1,517/ตัน ใน 4Q66 (-9% YoY, -16% QoQ) การจับปลาได้ดีขึ้นส่งผลทำให้ราคา spot ปลาทูน่าท้องแถบปรับตัวลดลงอีกสู่ระดับต่ำสุดในรอบ 3 ปีที่ US\$1,350/ตัน ในเดือนม.ค.-ก.พ. (-26% YoY, -11% QoQ) โดย TU คาดว่าราคา spot ปลาทูน่าท้องแถบจะทำจุดต่ำสุด จากนั้นจะปรับตัวเพิ่มขึ้นสู่ระดับเฉลี่ยใกล้เคียงกับ US\$1,700/ตัน ในปี 2567 สำหรับธุรกิจอาหารทะเลแปรรูป ด้วยต้นทุนปลาทูน่าที่แท้จริงที่ลดลง (ตามหลังราคา spot ราว 3-6 เดือน) ท่ามกลางราคาผลิตภัณฑ์ทูน่าประเภทรับจ้างผลิต (OEM) ที่มีเสถียรภาพมากขึ้น ยอดขายและมาร์จิ้นมีแนวโน้มจะปรับตัวดีขึ้นตั้งแต่ 2Q67 เป็นต้นไป สำหรับธุรกิจอาหารสัตว์เลี้ยง ยอดขายและมาร์จิ้นจะฟื้นตัวอย่างต่อเนื่องจากการมียอดขายผลิตภัณฑ์ที่มีมาร์จิ้น สูงเพิ่มมากขึ้นหลังจากบริษัทปรับส่วนผสมและบรรจุภัณฑ์ ทั้งนี้ TU จะไม่มีการบันทึกผลการดำเนินงานจาก Red Lobster ใน 2Q67 (เทียบกับ -55 ลบ. ใน 2Q66; ส่วนแบ่งกำไร -189 ลบ. และเครดิตภาษี 134 ลบ.)

**ปัจจัยกระตุ้น#3: โครงการซื้อหุ้นจะช่วยพยุงราคาหุ้นไม่ให้ปรับตัวลดลง** คณะกรรมการของ TU มีมติอนุมัติโครงการซื้อหุ้นคืน ตั้งแต่วันที่ 20 ก.พ. ถึงวันที่ 30 มิ.ย. จำนวนไม่เกิน 200 ล้านหุ้น (4.3% ของจำนวนหุ้นทั้งหมด) ในวงเงินไม่เกิน 3.6 พันลบ. นับถึงปัจจุบัน บริษัทซื้อหุ้นคืนมาแล้ว 85.71 ล้านหุ้น (43% ของจำนวนหุ้นที่ตั้งเป้าซื้อคืน) ที่ต้นทุน 1.24 พันลบ. คิดเป็นต้นทุนซื้อคืนเฉลี่ย 14.4 บาท/หุ้น (ต่ำกว่าราคาหุ้นปัจจุบันอยู่ 1%) โดยบริษัทยังคงเหลือหุ้นอีก 114 ล้านหุ้นที่สามารถซื้อคืนซึ่งจะช่วยพยุงราคาหุ้นไม่ให้ปรับตัวลดลง

**ปัจจัยเสี่ยงที่สำคัญ:** แรงกดดันเงินเฟ้อ อัตราดอกเบี้ยที่สูงขึ้น และการแข็งค่าของเงินบาท ปัจจัยเสี่ยงด้าน ESG ที่สำคัญ ได้แก่ การบริหารจัดการพลังงาน ของเสีย และน้ำ ผลิตภัณฑ์ที่ยั่งยืน (E) นโยบายด้านสุขภาพและความปลอดภัยของลูกจ้างและพนักงาน (S)

สิริมา ดิสสรา, CFA  
นักวิเคราะห์การลงทุนปัจจัยพื้นฐานด้านหลักทรัพย์  
0-2949-1004  
sirima.dissara@scb.co.th

## สรุปข่าวในและต่างประเทศ

### สรุปข่าวเศรษฐกิจและตลาดต่างประเทศ

<b>เศรษฐกิจโลก</b>	<p><b>จีน PMI ภาคการผลิตเดือนมี.ค. 67 พลิกกลับมาขยายตัวเป็นครั้งแรกในรอบ 6 เดือน</b> สำนักงานสถิติแห่งชาติจีน (NBS) รายงานว่า ดัชนีผู้จัดการฝ่ายจัดซื้อ (PMI) ภาคการผลิตเดือนมี.ค. 2567 พลิกกลับมาขยายตัวเป็นครั้งแรกในรอบ 6 เดือน โดยเพิ่มขึ้นสู่ระดับ 50.8 ในเดือนมี.ค. จากระดับ 49.1 ในเดือนก.พ. สูงกว่าการคาดการณ์มัธยฐานในผลสำรวจที่จัดทำโดยสำนักข่าวรอยเตอร์ที่ 49.9 ส่วนดัชนี PMI นอกภาคการผลิตซึ่งรวมภาคบริการและการก่อสร้างปรับตัวขึ้นสู่ 53.0 ในเดือนมี.ค. จาก 51.4 ในเดือนก.พ. ซึ่งเป็นระดับสูงสูดนับตั้งแต่เดือนก.ย.ปีที่แล้ว - อินโฟเควสท์ (31 มี.ค. 67)</p> <p><b>สหรัฐเผยดัชนี PCE +2.5% เดือนก.พ. สอดคล้องคาดการณ์</b> กระทรวงพาณิชย์สหรัฐเปิดเผยว่า ดัชนีราคาการใช้จ่ายเพื่อการบริโภคส่วนบุคคลทั่วไป (Headline PCE) ซึ่งรวมหมวดอาหารและพลังงาน ปรับตัวขึ้น 2.5%YoY ในเดือนก.พ. สอดคล้องตัวเลขคาดการณ์ของนักวิเคราะห์ จากระดับ 2.4% ในเดือนม.ค. ส่วนดัชนี PCE พื้นฐาน (Core PCE) ซึ่งไม่นับรวมหมวดอาหารและพลังงาน และเป็นมาตรวัดเงินเฟ้อที่ธนาคารกลางสหรัฐ (เฟด) ให้ความสำคัญ ปรับตัวขึ้น 2.8%YoY ในเดือนก.พ. สอดคล้องตัวเลขคาดการณ์ของนักวิเคราะห์ จากระดับ 2.9% ในเดือนม.ค. - อินโฟเควสท์ (29 มี.ค. 67)</p> <p><b>ญี่ปุ่นเผยการผลิตภาคอุตสาหกรรมเบื้องต้นเดือนก.พ.ลดลง -0.1%MoM, ยอดค้าปลีกเดือนก.พ.โต 4.6%YoY, อัตราว่างงานปรับตัวเพิ่มขึ้นแตะ 2.6%</b> การผลิตภาคอุตสาหกรรมของญี่ปุ่นลดลง -0.1%MoM ในเดือนก.พ. หลังจากร่วงลง 6.7% ในเดือนม.ค. ยอดค้าปลีกของญี่ปุ่นเพิ่มขึ้น 4.6%YoY ในเดือนก.พ. สูงกว่าที่ตลาดคาดการณ์ไว้ว่าจะเพิ่มขึ้น 3.0% อัตราว่างงานของญี่ปุ่นปรับตัวเพิ่มขึ้นสู่ระดับ 2.6% ในเดือนก.พ. จากระดับ 2.4% ในเดือนม.ค. สูงกว่าตัวเลขคาดการณ์ของรอยเตอร์ที่ระดับ 2.4% - อินโฟเควสท์ (29 มี.ค. 67)</p>
<b>ตลาดเงิน</b>	ตลาดเงินสหรัฐ ปิดทำการวันศุกร์ที่ 29 มี.ค. เนื่องในวัน Good Friday - อินโฟเควสท์ (1 เม.ย. 67)
<b>สินค้าโภคภัณฑ์</b>	ตลาดน้ำมันและตลาดทองคำสหรัฐ ปิดทำการวันศุกร์ที่ 29 มี.ค. เนื่องในวัน Good Friday - อินโฟเควสท์ (1 เม.ย. 67)
<b>ตลาดหุ้น</b>	ตลาดหุ้นสหรัฐ ปิดทำการวันศุกร์ที่ 29 มี.ค. เนื่องในวัน Good Friday - อินโฟเควสท์ (1 เม.ย. 67)

### สรุปข่าวเศรษฐกิจและตลาดในประเทศ















<b>เศรษฐกิจไทย</b>	<p><b>ดัชนีค่าครองชีพไทยปีนี้ลดลง ต่ำกว่าสิงคโปร์-พม่า-กัมพูชา</b> สำนักงานนโยบายและยุทธศาสตร์การค้า (สนค.) เปิดเผยว่า ดัชนีค่าครองชีพ (Cost of Living Index) ประเทศต่างๆ ทั่วโลกช่วงต้นปี 67 จัดทำโดย Numbeo เว็บไซต์ฐานข้อมูลด้านค่าครองชีพโลกที่สำรวจค่าใช้จ่ายสินค้าอุปโภคบริโภค เช่น ค่าอาหาร ค่าเดินทาง เสื้อผ้าและรองเท้า กีฬา และสินค้าการ และค่าสาธารณูปโภค (ไม่รวมค่าเช่าที่อยู่อาศัย) จากหน่วยงานภาครัฐ ซูเปอร์มาร์เกต ผู้ประกอบการและผู้บริโภค โดยเปรียบเทียบกับดัชนีค่าครองชีพของเมืองนิวยอร์ก สหรัฐฯ ซึ่งใช้เป็นฐานอยู่ที่ 100% นั้น พบว่าดัชนีค่าครองชีพของไทยอยู่ที่ 36.0% อยู่อันดับที่ 94 จาก 146 ประเทศทั่วโลก และต่ำกว่าดัชนีเมืองนิวยอร์ก โดยลดลงจาก 40.7% หรืออยู่อันดับที่ 79 จาก 140 ประเทศทั่วโลกในปี 66 - ไทยรัฐ (1 เม.ย. 67)</p> <p><b>ลุ้นลูกหนี้ปรับโครงสร้าง</b> เริ่มตั้งแต่ 1 เม.ย.นี้ "เครดิตบูโร" จะกลับมาติดธง "ลูกหนี้ปรับโครงสร้างหนี้" อีกครั้ง หลังเว้นไปช่วงโควิด ธปท.แจงไม่ต้องกังวลจะไม่มีผลต่อประวัติ และการให้กู้แบงก์ ยังถือเป็นลูกหนี้ดี ลูกหนี้เรื้อรังเข้ามาปิดจบหนี้โดยเร็ว - ไทยรัฐ (1 เม.ย. 67)</p> <p><b>คาดไทยติดบัญชีดับเบิลยูแอล</b> รายงานข่าวจากกระทรวงพาณิชย์ เปิดเผยว่า ในการทบทวนสถานะประเทศคู่ค้าด้านทรัพย์สินทางปัญญา ตามกฎหมายการค้าสหรัฐ มาตรา 301 พิเศษ ที่สำนักงานผู้แทนการค้าสหรัฐ (ยูเอสทีอาร์) จะเผยแพร่ผลการจัดสถานะของแต่ละประเทศในช่วงปลายเดือน เม.ย.ของทุกปี กระทรวงพาณิชย์ คาดหวังไทยได้รับการจัดสถานะให้ดีขึ้นจากปี 66 ที่ถูกจัดอยู่ในกลุ่มประเทศที่ถูกจับตามองด้านทรัพย์สินทางปัญญา (ดับเบิลยูแอล) อยู่ในกลุ่มนี้มาตั้งแต่ปี 60 - เดลินิวส์ (1 เม.ย. 67)</p>
<b>SET</b>	SET ปิดที่ 1,377.94 จุด เพิ่มขึ้น 7.60 จุด (0.55%) มูลค่าซื้อขาย 26,482.01 ล้านบาท การซื้อขายหุ้น ดัชนีฟื้นตัวโดยดัชนีทำจุดต่ำสุด 1,371.17 จุด และสูงสุด 1,378.46 จุด - อินโฟเควสท์ (29 มี.ค. 67)
<b>การเงิน</b>	↔ "3 เอกชนไทย" หันกู้ เงินนอกประเทศ เหตุต้นทุน "ดอกเบี้ยต่ำกว่าไทย" ช่วยกระจายความเสี่ยงจากแหล่งทุน ที่เดียวหนุนพอร์ตสินเชื่อโตสองหลัก "เมืองไทย แคปปิตอล" เผยปีนี้เตรียมสู้ระดับ หมื่นล้านผ่าน 3 แบงก์นอก "กลุ่มศรีสวัสดิ์" สนใจหากเงื่อนไขดี ค่าใช้จ่ายถูกกว่า ในประเทศ แต่ไม่รับร้อน "เงินติดล้อ" ซูเครดิตรวดตึง A สร้างความน่าเชื่อถือ ขยายฐาน แหล่งเงินทุนต่างประเทศเพิ่มในอนาคต - กรุงเทพธุรกิจ (1 เม.ย. 67)
<b>พัฒนาอสังหาฯ</b>	↔ ธุรกิจอสังหาฯ ระบุรายกลาง-เล็ก ขอสินเชื่อยาก เน้นเจรจาแบงก์รายโปรเจกต์ พร้อมเปิดทางพันธมิตร "ร่วมทุน" ลดความเสี่ยงเปิดโครงการใหม่ เสริมแกร่งธุรกิจ - กรุงเทพธุรกิจ (1 เม.ย. 67)
<b>ADVANC</b>	↔ ADVANC จับตาผลงานไตรมาสแรก คาดการณ์กำไรกว่า 7 พันล้านบาท เติบโตจากช่วงเดียวกันปีก่อน หนุนจากการแข่งขันที่ลดลง คุมค่าใช้จ่ายดีขึ้น และรับรัฐบาลหนุน 3BB ลดลง ดันอัตรากำไรเติบโต 19% - ก็นหุ้น (1 เม.ย. 67)
<b>BA</b>	↔ BA ลั่นรายได้รวมทะลุ 2.17 หมื่นล้านบาท ส่วนรายได้ผู้โดยสารแตะ 1.8 หมื่นล้านบาท รัยยอดผู้ใช้บริการพุ่ง ขยายเส้นทางบินใหม่ รวมถึงรับรู้จากการลงทุน ส่วนแนวโน้มการสำรองที่นั่งสงกรานต์ 14% แกรมรับรู้การลงทุนหนุน แยม ชุมดีลฝึกพาร์ทเนอร์ใหม่อีก 2 สายการบิน หนุนพอร์ตโค้ดแชร์แตะ 30 สายการบิน ในสิ้นปีนี้ - ก็นหุ้น (1 เม.ย. 67)

### สรุปข่าวเศรษฐกิจและตลาดในประเทศ (ต่อ)

<b>IP</b>	↔ IP เข้าสู่ปีแห่งการเก็บเกี่ยวผลจากการลงทุน ตั้งเป้ายอดขาย 2.4 พันล้านบาท พุ่งขึ้น 30-35% แยมอยู่ระหว่างคุยพันธมิตรธุรกิจเทรนด์อนาคต ด้านฟื้นฟูสุขภาพ ภายใต้นโยบาย มาร์จินสูง เล็งย้ายเทรดกระดาน SET ดึงดูดสถาบันภายในปีนี้ พร้อมดันบริษัทลูกเข้าเทรดตลาดเอ็ม เอ ไอ - ก้นหูน (1 เม.ย. 67)
<b>ITD</b>	↔ "ไอทีดี" เผยผลประกอบการปี 66 ขาดทุนสุทธิ 1.07 พันล้านบาท เช่นรายได้งานก่อสร้างหด 2.71 พันล้านบาท "ผู้สอบบัญชี" งดแสดงความเห็นต่อการเงิน ทาง 4 แผนชำระหนี้เรียกความเชื่อมั่นฟื้นธุรกิจ "แบงก์" ตั้งทีมอุ้มช่วยบริหารสภาพคล่องรายไตรมาสก่อนหนี้สูญ เน้นจัดลำดับใช้จ่าย นำรายได้จ่ายผู้รับเหมา ส่งมอบงานทันได้เงินหมุนเข้าบริษัท พร้อมใช้ แบ็กสลิปยกย่องธุรกิจไม่ให้ล้ม - กรุงเทพธุรกิจ (1 เม.ย. 67)
<b>JR</b>	↔ "สุริยะ" เตรียมนั่งหัวโต๊ะบอร์ดขับเคลื่อนนโยบายคมนาคม นัดติดตามงานพรุ่งนี้ รับงบประมาณ 2567 ก้นที่ ด้าน JR จัดทัพชิงงานใหม่ ทั้งภาครัฐและเอกชน ขณะทำงานเรียดคิวฝึกเพียบ หนุนครั้งแรกปี 2567 พอร์มแจ่ม มั่นใจปี 2567 รายได้แกร่งโต 10-15% - ก้นหูน (1 เม.ย. 67)
<b>PTG</b>	↔ PTG หนุนรัฐบาลลอยตัวราคาขายปลีกน้ำมันดีเซล มั่นใจกระทบความต้องการเติมน้ำมันในกรอบจำกัด เชื่อไม่กระทบค่าการตลาด แยมผลงานครึ่งปีแรกโตต่อเนื่องทั้ง 2 ไตรมาส ย้ำแผนเติบโตธุรกิจ Non-Oil ตามเป้า - ก้นหูน (1 เม.ย. 67)
<b>SPALI</b>	↔ SPALI เดินเกมกระตุ้นจิตวิทยาเร่งโอน พร้อมจัดโปรโมชันกระตุ้นตัดสินใจซื้อโครงการ เชื้อรัฐออกมาตรการกระตุ้นอสังหา จะช่วยหนุนผลงานครึ่งปีหลัง พร้อมสยบข่าวศาลสูงสุดเบรกรสร้าง "ศุภาลย์ ลอฟท์ รัชดา-วงศ์สว่าง" ซึ่ยังไม่มีการตัดสิน - ก้นหูน (1 เม.ย. 67)
<b>UKEM</b>	↔ UKEM เผยความคืบหน้าธุรกิจที่ปรึกษาคาร์บอนเครดิต เตรียมชงบอร์ดตั้งบริษัทย่อยร่วมพันธมิตร วันที่ 9 เมษายนนี้ แยมมีลูกค้าจ่อคิวใช้บริการแล้วกว่า 10 ราย จับฐานเอสเอ็มอี โรงงาน คาดรับรู้อย่างได้ไตรมาส 2/2567 - ก้นหูน (1 เม.ย. 67)

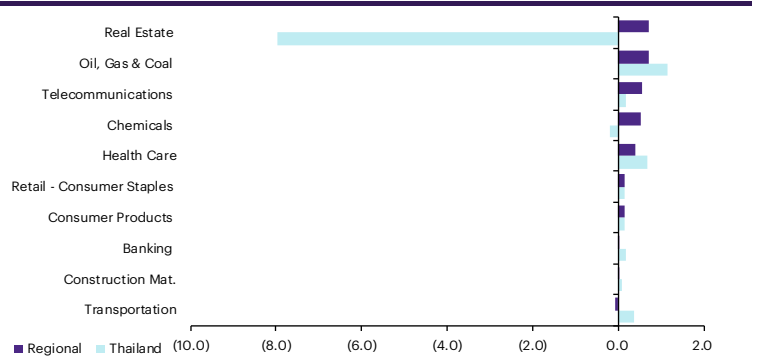
## Update ภาพตลาด

### การเคลื่อนไหวของตลาดทั่วโลก

	29-Mar	Index	Chg (pts)	Performance (%)				PE (x)		EPS gth (%)		PBV (x)		ROE (%)	
				1D	WTD	MTD	YTD	24F	25F	24F	25F	24F	25F	24F	25F
S&P 500		5,254	0.00	0.0	0.4	3.1	10.2	21.9	19.2	8.2	14.1	4.3	3.9	18.5	18.9
Euro Stoxx 600		513	0.00	0.0	0.6	3.7	7.0	14.1	12.7	(3.0)	11.5	1.9	1.8	12.9	13.3
Japan		40,369	201.37	0.5	(1.3)	3.1	20.6	24.0	20.9	37.5	14.4	2.2	2.0	9.3	9.7
Hang Seng		16,541	0.00	0.0	0.3	0.2	(3.0)	8.2	7.5	9.2	9.5	0.9	0.8	10.4	10.2
MSCI Asia x J		655	2.03	0.3	0.2	2.3	2.0	13.5	11.4	19.7	18.8	1.5	1.3	10.8	11.5
Philippines		6,904	0.00	0.0	0.3	(0.6)	7.0	11.8	10.8	17.2	9.5	1.4	1.3	12.0	12.2
Indonesia		7,289	0.00	0.0	(0.8)	(0.4)	0.2	14.2	12.9	31.7	9.8	1.9	1.8	13.5	13.7
Malaysia		1,536	5.47	0.4	(0.4)	(1.0)	5.6	13.8	12.8	0.5	7.8	1.3	1.2	9.6	9.6
Thailand		1,378	7.60	0.6	(0.2)	0.5	(2.7)	14.6	13.2	14.2	11.2	1.3	1.3	9.1	9.6
<b>Asean 4 - simple avg.</b>				<b>0.2</b>	<b>(0.3)</b>	<b>(0.4)</b>	<b>2.5</b>	<b>13.6</b>	<b>12.4</b>	<b>15.9</b>	<b>9.6</b>	<b>1.5</b>	<b>1.4</b>	<b>11.0</b>	<b>11.3</b>
China		3,041	30.50	1.0	(0.2)	0.9	2.2	10.8	10.7	27.0	1.0	1.2	1.2	9.9	10.8
India		73,651	0.00	0.0	1.1	1.6	2.0	24.2	18.6	8.2	29.9	3.2	2.9	15.7	16.2
Singapore		3,224	0.00	0.0	0.2	2.6	(0.5)	10.6	10.2	3.0	4.6	1.0	1.0	9.9	9.8
Taiwan		20,294	147.90	0.7	0.3	7.0	13.2	18.6	15.6	27.5	19.7	2.5	2.3	13.2	14.6
Korea		2,747	0.81	0.0	(0.1)	3.9	3.4	10.9	9.1	65.1	19.3	0.9	0.9	8.2	9.6
<b>Others</b>				<b>0.4</b>	<b>0.3</b>	<b>3.2</b>	<b>4.1</b>	<b>15.0</b>	<b>12.8</b>	<b>26.2</b>	<b>14.9</b>	<b>1.8</b>	<b>1.7</b>	<b>11.4</b>	<b>12.2</b>

### การเคลื่อนไหวรายกลุ่มอุตสาหกรรมของตลาดหุ้นภูมิภาค

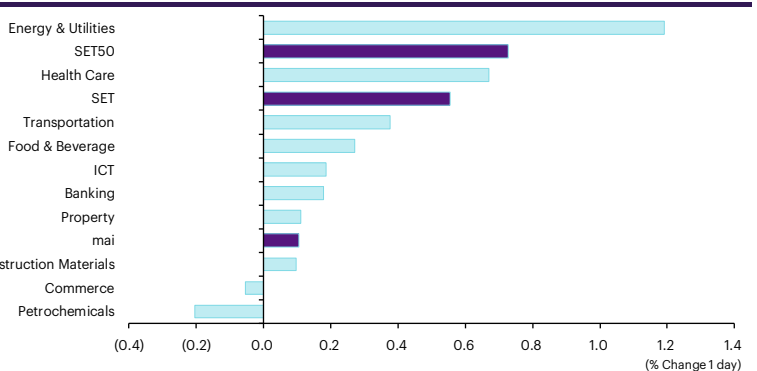
	Price performance (%) *			
	29-Mar	WoW	MoM	YTD
Banking	0.04	(0.46)	0.06	2.68
Chemicals	0.53	(1.06)	3.88	(9.20)
Construction Mat.	0.01	(1.33)	(0.25)	(3.32)
Consumer Products	0.14	(1.11)	(0.60)	(6.81)
Health Care	0.39	(1.04)	(1.30)	(6.35)
Oil, Gas & Coal	0.71	(0.09)	1.40	(2.46)
Real Estate	0.72	0.31	2.67	(2.37)
Retail - Consumer Staples	0.14	(1.11)	(0.60)	(6.81)
Telecommunications	0.56	(1.00)	3.04	(2.69)
Transportation	(0.08)	(0.93)	(0.57)	(4.37)



\* การเคลื่อนไหวรายกลุ่มอุตสาหกรรมของตลาดหุ้นภูมิภาค (%) อิงกับสกุล US\$ และการเคลื่อนไหวรายกลุ่มอุตสาหกรรมของตลาดหุ้นไทย (%) อิงกับสกุลบาท

### การเคลื่อนไหวรายกลุ่มอุตสาหกรรมของตลาดหุ้นไทย

	Price performance (%)			
	29-Mar	WoW	MTD	YTD
Banking	0.18	(0.40)	0.53	(2.77)
Commerce	(0.05)	0.08	(3.08)	(1.69)
Construction Materials	0.10	0.35	(2.78)	(11.40)
Energy & Utilities	1.19	(0.58)	0.48	(2.57)
Food & Beverage	0.27	0.03	(1.67)	(5.14)
Health Care	0.67	(0.96)	0.13	(0.50)
ICT	0.19	(1.40)	1.71	1.40
Petrochemicals	(0.20)	(2.07)	1.10	(4.92)
Property	0.11	0.92	0.43	(2.77)
Transportation	0.38	0.39	2.42	5.16
SET	0.55	(0.22)	0.53	(2.68)
SET50	0.73	(0.40)	0.98	(3.52)
MAI	0.10	(0.86)	(0.77)	0.03



### มูลค่าการซื้อขาย 10 อันดับ

Stock	Price (Bt)	Value (Btmn)	Chg (%)
DELTA	74.50	1,114.77	3.11
PTTEP	153.00	1,040.10	2.68
BTS	5.65	861.48	0.89
KTB	17.00	710.37	1.19
AOT	65.50	638.61	0.38
SCB	114.00	649.26	-
BDM5	28.50	526.11	0.88
ADVANC	205.00	511.66	0.49
PTT	34.00	509.21	1.49
LH	7.40	503.28	0.68

### ราคาเพิ่มขึ้น 10 อันดับ

Stock	Price (Bt)	Value (Btmn)	Chg (%)
JCK	0.32	41.98	33.33
CEN	2.46	0.71	14.95
3K-BAT	34.00	0.01	7.94
TEKA	2.24	11.08	6.67
TPP	15.80	0.02	6.04
TKS	7.15	18.41	5.93
DEMCO	3.60	9.89	5.88
PTG	8.90	109.11	4.71
DIF	7.90	257.57	4.64
UMI	0.76	0.65	4.11

### ราคาลดลง 10 อันดับ

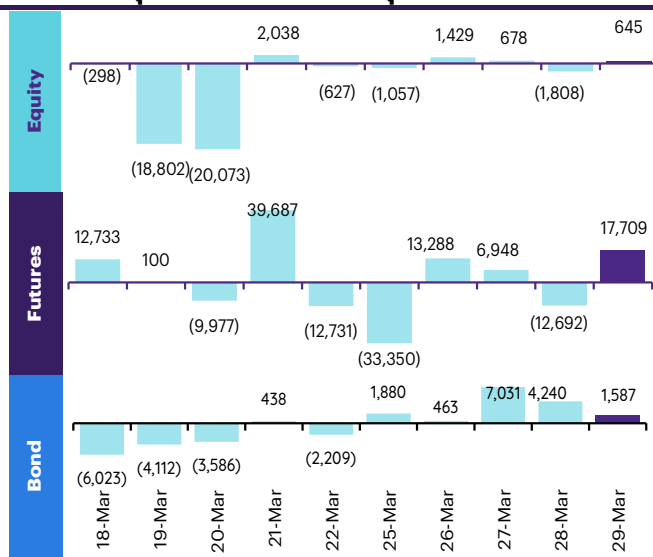
Stock	Price (Bt)	Value (Btmn)	Chg (%)
JKN	0.51	18.48	(31.08)
B52	0.68	0.10	(26.88)
TWZ	0.03	0.43	(25.00)
GIFT	4.30	106.19	(12.60)
AFC	5.30	0.47	(10.17)
TFI	0.09	0.06	(10.00)
Q-CON	15.10	32.72	(8.48)
GREEN	1.08	52.03	(8.47)
B	0.11	0.99	(8.33)
MILL	0.25	2.56	(7.41)

## ทิศทางของกระแสเงินทุนต่างชาติ

### การเคลื่อนย้ายเงินทุนต่างชาติในตลาดหุ้นภูมิภาค

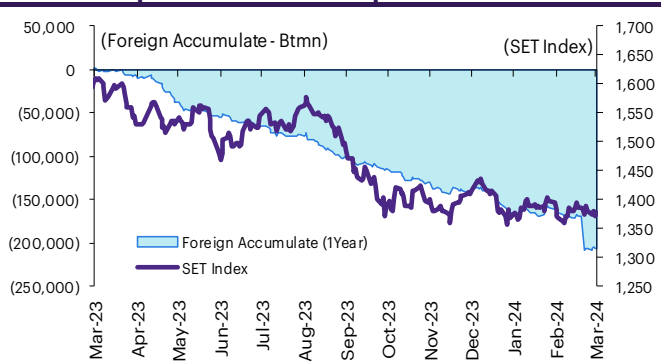
(US\$ Mn)	Thailand	Indonesia	Philippines	Malaysia	Vietnam	India	Taiwan	South Korea	Japan
<b>Daily</b>									
29-Mar-24	18				(32)		(169)	603	
28-Mar-24	(50)	(25)			(54)		(831)	50	
27-Mar-24	19	(54)	(6)	(66)	(76)	485	(236)	257	
26-Mar-24	39	(26)	(32)	(7)	(7)	(380)	(336)	516	
25-Mar-24	(29)	(20)	(4)	3	(22)		(280)	114	
<b>Weekly</b>									
<b>WTD</b>	<b>(3)</b>	<b>(125)</b>	<b>(42)</b>	<b>(70)</b>	<b>(190)</b>	<b>105</b>	<b>(1,853)</b>	<b>1,540</b>	<b>(5,887)</b>
22-Mar-24	(1,046)	136	9	(66)	(128)	(872)	(1,445)	2,613	(5,887)
15-Mar-24	(0)	475	(56)	(88)	(106)	2,302	(497)	(771)	(9,807)
8-Mar-24	(72)	43	31	(320)	(40)	1,937	3,436	434	2,561
1-Mar-24	(188)	(193)	22	(106)	4	818	(11)	756	1,891
<b>Monthly</b>									
<b>MTD</b>	<b>(1,145)</b>	<b>506</b>	<b>(46)</b>	<b>(586)</b>	<b>(456)</b>	<b>3,733</b>	<b>(93)</b>	<b>3,816</b>	<b>(11,242)</b>
Feb-24	82	646	129	277	(113)	483	3,390	6,120	7,415
Jan-24	(870)	534	80	145	7	(3,141)	1,433	2,254	17,148
Dec-23	(2)	497	18	56	(411)	7,024	5,361	3,637	(8,192)
<b>YTD</b>	<b>(1,933)</b>	<b>1,686</b>	<b>163</b>	<b>(164)</b>	<b>(562)</b>	<b>1,076</b>	<b>4,729</b>	<b>12,189</b>	<b>13,320</b>

### ยอดซื้อขายสุทธิรายวันของนักลงทุนต่างชาติในประเทศไทย

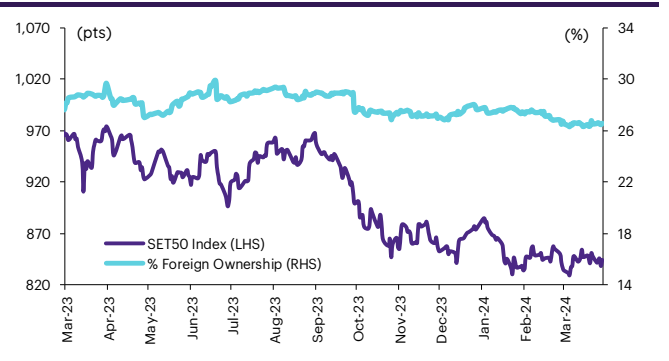


	Equity (Btmn)	SET50 futures (Contract)	Bond (Btmn)*	Bond (Btmn)
<b>Daily</b>				
29-Mar-24	645	17,709	2,973	1,587
<b>Weekly</b>				
<b>WTD</b>	<b>(113)</b>	<b>(8,097)</b>	<b>(1,356)</b>	<b>15,201</b>
22-Mar-24	(37,762)	29,812	5,095	(15,492)
15-Mar-24	(5)	23,612	4,045	(11,167)
8-Mar-24	(2,602)	75,843	12,703	203
1-Mar-24	(6,725)	(80,577)	(13,544)	1,306
<b>Monthly</b>				
<b>MTD</b>	<b>(41,314)</b>	<b>102,406</b>	<b>17,387</b>	<b>(9,018)</b>
Feb-24	2,862	(3,311)	(487)	(15,327)
Jan-24	(30,874)	(93,168)	(15,963)	(4,233)
Dec-23	(204)	79,565	13,853	(11,508)
<b>Quarterly</b>				
<b>QTD</b>	<b>(69,326)</b>	<b>5,927</b>	<b>937</b>	<b>(28,578)</b>
4Q23	(35,319)	73,626	13,162	21,611
3Q23	(50,031)	(123,844)	(22,416)	(26,109)
2Q23	(50,263)	(85,648)	(15,901)	(7,364)
1Q23	(56,876)	(107,230)	(22,225)	22,792
<b>YTD</b>	<b>(69,326)</b>	<b>5,927</b>	<b>937</b>	<b>(28,578)</b>
<b>2023</b>	<b>(192,490)</b>	<b>(243,096)</b>	<b>(47,380)</b>	<b>10,930</b>
<b>2022</b>	<b>202,694</b>	<b>115,584</b>	<b>24,743</b>	<b>213,107</b>

### การซื้อขายสุทธิสะสมของนักลงทุนต่างชาติ และ SET



### SET50 และสัดส่วนการถือครองของต่างชาติ (ไม่รวม NVDR)



### การซื้อขายสุทธิของนักลงทุนต่างชาติ

#### สัดส่วนการถือครองหุ้นของนักลงทุนต่างชาติเปลี่ยนแปลงมากที่สุด 10 อันดับ

	Fgn hld (%)	Δ Fgn (M.shares)	Buy* (Btmn)		Fgn hld (%)	Δ Fgn (M.shares)	Sell* (Btmn)		Buy* (Btmn)	Sell* (Btmn)	
AOT	8.50	2.49	163	BH	32.57	(1.50)	(335)	PTTEP	126	MTC	(114)
PTT	8.46	3.21	109	CK	18.10	(2.77)	(63)	LH	95	ADVANC	(95)
OSP	21.85	4.32	88	BH	32.57	(1.50)	(335)	TU	93	SCB	(76)
TISCO	38.29	0.77	77	DELTA	94.00	(0.77)	(57)	DELTA	86	AOT	(72)
KCE	22.70	1.78	71	CPN	19.45	(0.72)	(46)	GULF	62	SPALI	(55)
COM7	7.37	3.61	69	BDMS	25.79	(1.28)	(37)	ITC	61	CPALL	(52)
ADVANC	36.88	0.33	69	BCH	13.18	(1.74)	(36)	AP	47	PTT	(49)
WHA	15.52	14.37	68	PTTEP	13.33	(0.20)	(30)	KTB	43	TIDLOR	(41)
SCB	19.07	0.52	59	EA	34.86	(0.86)	(29)	MINT	42	JMT	(36)
CPALL	27.26	0.80	44	HMPRO	13.14	(1.24)	(13)	BH	38	BDMS	(36)

\* ประมาณการโดย InnovestX Research

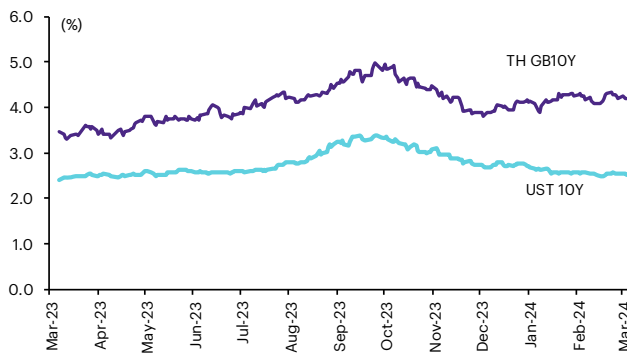


# Update ราคาสินทรัพย์ประเภทต่างๆ

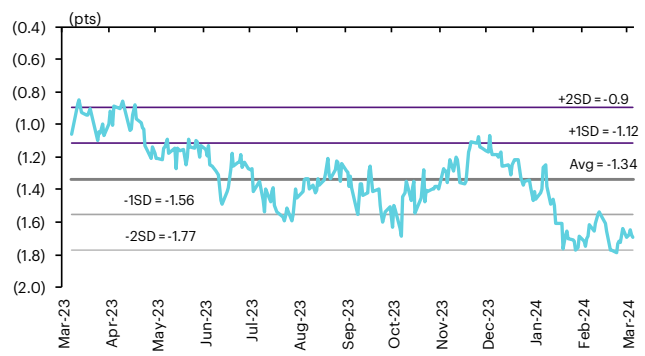
## ดัชนีชี้วัดที่สำคัญ

	ราคาปิด	29 มี.ค.	WoW	MoM	YoY	YTD
<b>ดัชนีความเชื่อมั่น</b>						
VIX Index	13.01	0.00	(0.38)	(6.00)	(31.60)	4.50
Europe CDS (bps)	54.199	0.01	(1.20)	(1.42)	(34.25)	(4.38)
LIBOR OIS Spread (bps)	0	0.00	0.00	0.00	(24.78)	0.00
TED Spread (bps)	0.1981	0.00	(1.42)	(1.37)	(20.32)	(6.26)
<b>อัตราแลกเปลี่ยน:</b>						
Dollar Index	104.49	(0.04)	0.05	0.52	2.26	3.07
สหรัฐดอลลาร์/บาท	36.36	(0.27)	0.06	1.11	6.61	5.79
ยูโร/สหรัฐดอลลาร์	1.08	0.01	(0.14)	(0.43)	(1.05)	(2.24)
สหรัฐดอลลาร์/เยนญี่ปุ่น	151.30	(0.08)	(0.08)	0.45	14.04	7.31
<b>ตราสารหนี้: (เปลี่ยนแปลง basis points)</b>						
อัตราอ้างอิงพันธบัตรรัฐบาลไทย 2 ปี	2.15%	(0.40)	(0.56)	(0.31)	35.73	(19.30)
อัตราอ้างอิงพันธบัตรรัฐบาลไทย 10 ปี	2.51%	(1.32)	(4.95)	(5.46)	14.41	(18.99)
อัตราอ้างอิงพันธบัตรรัฐบาลสหรัฐ 2 ปี	4.63%	(0.20)	2.86	(2.56)	51.09	36.61
อัตราอ้างอิงพันธบัตรรัฐบาลสหรัฐ 10 ปี	4.20%	0.00	0.03	(6.74)	64.42	31.78
<b>สินค้าโภคภัณฑ์:</b>						
CRB Index	536.35	0.22	0.38	2.49	(2.38)	5.10
ทองคำแท่ง (ดอลลาร์ต่อออนซ์)	2,233.48	0.06	3.18	9.81	12.81	8.28
ค่าการกลั่น (ดอลลาร์ต่อบาร์เรล)	4.66	(14.18)	(31.37)	(35.19)	(39.56)	(25.91)
น้ำมันตลาดดูไบ (ดอลลาร์ต่อบาร์เรล)	84.15	0.00	0.15	(4.07)	7.24	8.82
น้ำมันตลาดนิวยอร์ก (ดอลลาร์ต่อบาร์เรล)	83.17	0.00	3.15	5.90	11.83	71.70
ค่าระวางเรือ (จุด)	1,821.00	0.00	(17.08)	(10.78)	29.79	(13.04)

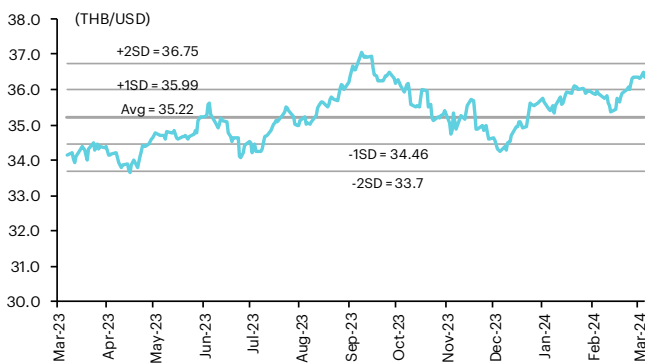
### อัตราผลตอบแทนพันธบัตร 10 ปี ของไทยและสหรัฐฯ



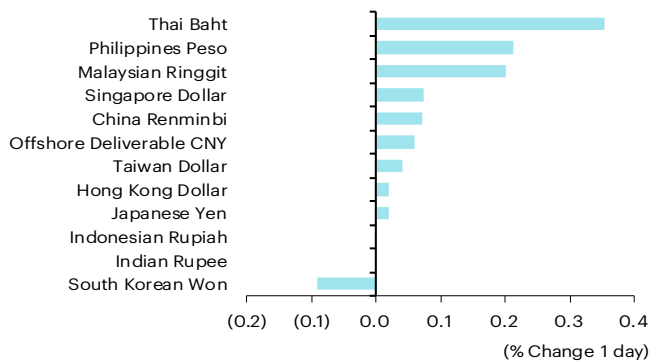
### ผลต่างอัตราผลตอบแทนพันธบัตร 10 ปี ของไทยและสหรัฐฯ



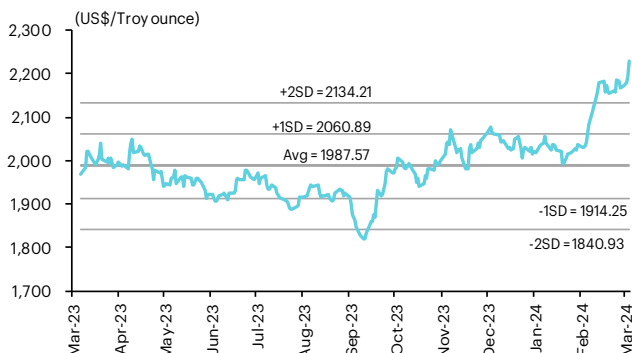
### อัตราแลกเปลี่ยน THB/USD



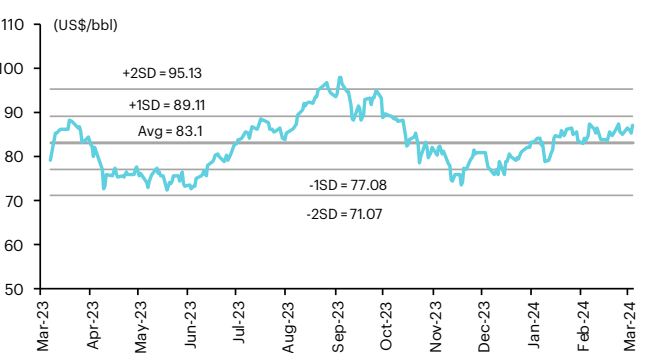
### การเคลื่อนไหวของอัตราแลกเปลี่ยนในภูมิภาคต่อดอลลาร์ สรอ



### ทองคำ



### น้ำมันดิบ Brent



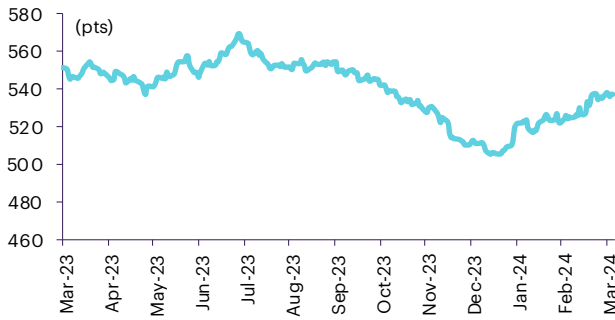
Note: Standard deviation (SD) ไม่ใช่สัญญาณให้ซื้อหรือขาย

## Update ราคาสินค้าโภคภัณฑ์

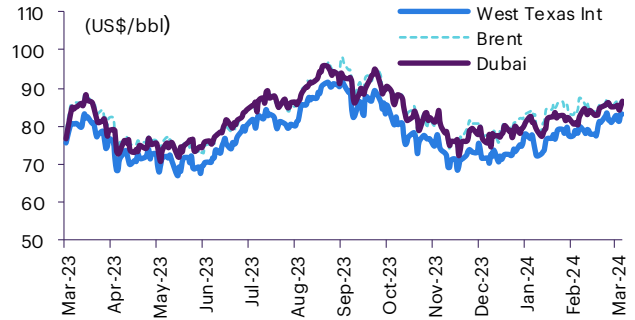
	As of 29-Mar-24	-1W %	Avg. Price QTD in 1Q24	% QoQ	% YoY	Avg. Price in '23	% YoY	Avg. Price in '24	% YoY	Update
<b>CRB Index</b>	<b>536.35</b>	0.4	521.22	(2.0)	(5.5)	546.31	(7.81)	521.22	(4.6)	Daily
<b>Energy Prices</b>										
Crude Oil - Dubai (US\$/bbl)	<b>86.75</b>	0.5	81.50	(2.8)	2.5	81.93	(15.62)	81.50	(0.5)	Daily
Brent Crude (US\$/bbl)	<b>86.96</b>	1.8	83.04	(1.4)	2.3	82.60	(18.40)	83.04	0.5	Daily
West Texas Int. Cushing (US\$/bbl)	<b>83.17</b>	1.8	76.99	(1.9)	(5.2)	77.59	(17.93)	76.99	(0.8)	Daily
Crude Oil - Asia-Pacific Tapis Oil Spot (US\$/bbl)	<b>91.37</b>	0.3	86.24	(3.2)	6.2	86.52	(19.56)	86.24	(0.3)	Daily
Natural Gas Henry Hub (US\$/mmBTU)	<b>1.75</b>	(4.6)	2.10	(26.0)	(37.2)	3.10	(21.05)	2.10	(32.2)	Daily
Coal Price NEX (US\$/MT)	<b>127.54</b>	1.2	129.39	(5.2)	(51.2)	178.13	(51.19)	129.39	(27.4)	Friday
<b>Oil Product Prices and Gross Refinery Margin</b>										
Gas Oil 500 ppm Sulfur Singapore (US\$/bbl)	<b>105.74</b>	3.5	101.21	(3.3)	(4.3)	103.11	(21.20)	101.21	(1.8)	Daily
Gas Oil - Dubai (US\$/bbl)	<b>18.99</b>	19.9	19.71	(5.4)	(24.8)	21.18	(37.25)	19.71	(6.9)	Daily
Gasoline, 92 RON Spot (US\$/bbl)	<b>105.74</b>	6.1	101.21	(3.3)	(4.3)	103.11	(21.20)	101.21	(1.8)	Daily
Gasoline - Dubai (US\$/bbl)	<b>18.99</b>	42.7	19.71	(5.4)	(24.8)	21.18	(37.25)	19.71	(6.9)	Daily
Fuel Oil 180 Singapore Spot (US\$/bbl)	<b>76.06</b>	0.7	69.88	(33.3)	11.5	70.05	(12.98)	69.88	(0.2)	Daily
Fuel Oil - Dubai (US\$/bbl)	<b>(10.69)</b>	(1.2)	(11.62)	(9.9)	(31.0)	-11.88	(28.43)	(11.62)	(2.2)	Daily
Jet Kerosene - Spot Price (US\$/bbl)	<b>100.75</b>	(3.6)	102.54	(5.0)	(4.5)	105.01	(16.72)	102.54	(2.3)	Daily
Jet Kerosene - Dubai (US\$/bbl)	<b>14.00</b>	(23.0)	21.05	(12.5)	(24.5)	23.08	(20.38)	21.05	(8.8)	Daily
SG Refinery Margin (US\$/bbl)	<b>4.66</b>	(31.4)	5.47	(42.7)	(33.7)	6.86	95.65	7.30	6.4988	Daily
<b>Olefins Product Prices and Spread</b>										
Ethylene, FOB Japan Spot (US\$/MT)	<b>900</b>	0.0	890	(3.9)	3.6	835	(16.61)	890	6.7	Tuesday
Ethylene Spread (US\$/MT)	<b>189</b>	4.2	204	318.8	27.7	181	(14.77)	204	13.1	Daily
Propylene (Olefins), FOB Japan Spot (US\$/MT)	<b>835</b>	0.6	822	(0.2)	(10.9)	848	(14.27)	822	(3.1)	Tuesday
Propylene Spread (US\$/MT)	<b>124</b>	11.3	137	(17.1)	(38.9)	195	(3.11)	137	(29.8)	Daily
Naphtha - Singapore Spot FOB (US\$/MT)	<b>711</b>	(1.1)	686	4.0	(2.0)	654	(17.11)	686	4.9	Daily
<b>Polyolefins Prices and Spread</b>										
Polye HDPE SE Asia (US\$/MT)	<b>1,040</b>	0.0	1,021	8.8	(4.7)	1,033	(12.49)	1,021	(1.1)	Tuesday
HDPE-Naphtha Spread (US\$/MT)	<b>329</b>	2.4	335	216.0	(9.8)	379	(3.18)	335	(11.5)	Daily
Polye LDPE-Film, CFR SE Asia Spot (US\$/MT)	<b>1,140</b>	0.0	1,094	7.0	(4.9)	1,053	(26.77)	1,094	3.9	Tuesday
LDPE-Naphtha Spread (US\$/MT)	<b>429</b>	1.8	408	172.4	(9.4)	399	(38.51)	408	2.2	Daily
PP Film, Spot South East Asia (US\$/MT)	<b>1,010</b>	1.0	989	3.1	(7.5)	999	(14.92)	989	(0.9)	Tuesday
PP Spread (US\$/MT)	<b>299</b>	6.3	304	0.9	(17.8)	345	(10.45)	304	(11.9)	Daily
<b>MEG Prices and Spread</b>										
MEG, CFR South East Asia (US\$/MT)	<b>535</b>	(3.6)	548	11.5	4.4	500	(14.40)	548	9.5	Tuesday
MEG Spread (US\$/MT)	<b>-23</b>	666.7	-4	(90.3)	(52.8)	-17	(52.64)	-4	n.m.	Tuesday
<b>Aromatics Product Prices and Spread</b>										
Paraxylene, FOB USG Spot (US\$/MT)	<b>1,100</b>	(0.9)	1,095	(62.6)	(0.3)	1,103	(12.51)	1,095	(0.7)	Tuesday
Paraxylene Spread (US\$/MT)	<b>368</b>	(3.5)	407	7.1	(4.8)	411	(7.19)	407	(1.0)	Tuesday
Paraxylene - 92 RON Spread (US\$/MT)	<b>198</b>	(23.8)	232	18.9	17.6	224	54.61	232	3.8	Daily
Toluene, FOB Korea Spot (US\$/MT)	<b>900</b>	(0.6)	885	2.2	1.0	892	(7.35)	885	(0.8)	Tuesday
Benzene, CFR Japan Spot (US\$/MT)	<b>1,050</b>	(1.9)	1,014	10.0	7.0	918	(13.13)	1,014	10.5	Tuesday
Benzene Spread (US\$/MT)	<b>421</b>	(0.9)	405	20.9	20.7	344	(6.34)	405	17.9	Daily
Benzene - 92 RON Spread (US\$/MT)	<b>148</b>	(32.7)	151	426.1	224.1	38	(164.71)	151	293.1	Daily
Condensate (US\$/MT)	<b>732</b>	0.4	689	(2.8)	2.5	692	(15.39)	689	(0.5)	Daily
<b>PTA Prices and Spread</b>										
PTA, CFR South East Asia (US\$/MT)	<b>775</b>	(1.3)	783	0.6	(2.5)	802	(9.43)	783	(2.4)	Tuesday
PTA Spread (US\$/MT)	<b>38</b>	(8.0)	49	(0.8)	(26.8)	62	55.13	49	(22.1)	Tuesday
<b>PVC Prices and Spread</b>										
PVC, CFR South East Asia (US\$/MT)	<b>810</b>	1.3	783	(1.2)	(12.9)	844	(26.72)	783	(31.4)	Tuesday
Ethylene Spread (US\$/MT)	<b>621</b>	0.4	579	(3.0)	(21.7)	663	(29.41)	579	(12.8)	Tuesday
Ethylene Dichloride CFR Far East Asia (US\$/MT)	<b>335</b>	(2.9)	346	18.2	19.2	293	(45.94)	346	18.0	Tuesday
<b>Metal</b>										
Gold (US\$/Troy Ounce)	<b>2,230</b>	2.0	2,074	4.8	9.7	1,943	7.82	2,074	6.7	Daily
LME Copper 3 Month Rolling Forward (US\$/MT)	<b>8,872</b>	(1.3)	8,546	3.5	(4.6)	8,526	(3.17)	8,546	0.2	Daily
Silver Future (US\$/Troy Ounce)	<b>25</b>	(2.6)	24	(1.0)	4.8	24	n.a.	24	(2.7)	Daily
China Composite Steel Prices (CNY/MT)	<b>3,981</b>	(1.5)	4,220	0.2	(6.2)	4,259	(10.71)	4,220	(0.9)	Daily
<b>Agriculture Prices</b>										
Malaysian Crude Palm Oil Spot Price(MYR/MT)	<b>4,297</b>	(1.6)	4,001	8.7	(0.3)	3,834	(25.34)	4,001	4.3	Daily
SGX Ribbed Smoked Sheet 3 (RSS3) Futures (US\$/KG.)	<b>255</b>	(2.9)	214	28.6	32.7	159	(13.70)	214	35.0	Daily
Sugar #11 (US\$/LB)	<b>23</b>	3.3	22	(9.7)	21.1	22	31.49	22	(1.1)	Daily
<b>Freight Rate</b>										
Baltic Freight Index: BDIY	<b>1,821</b>	(20.3)	1,828	(10.3)	79.5	1,394	(27.83)	1,828	31.2	Daily
Baltic Supramax Index: BSI58	<b>1,331</b>	(2.8)	1,184	(8.4)	27.7	1,030	(48.65)	1,184	14.9	Daily

# Update ราคาสินค้าโภคภัณฑ์

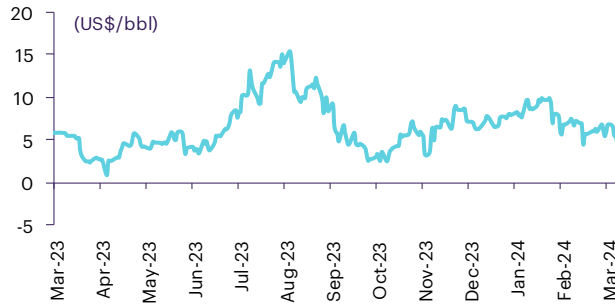
## CRB US Spot All Commodities Price Index



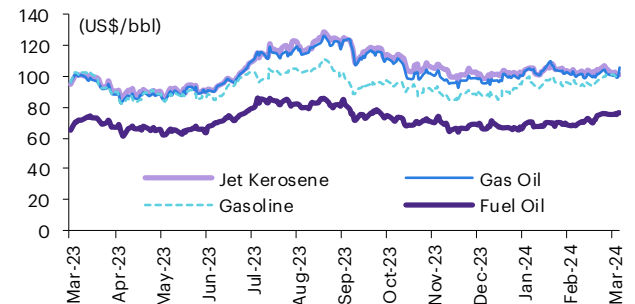
## Crude prices



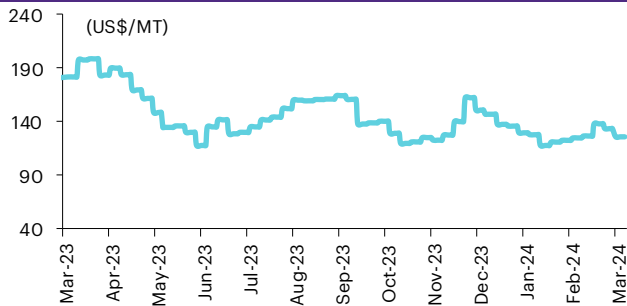
## SG Dubai Hydrocracking Refinery Margin



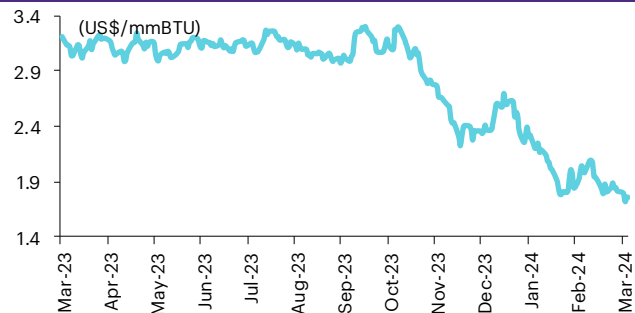
## Oil product prices



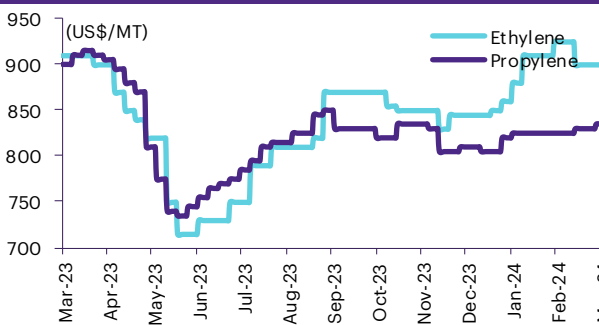
## Coal price (NEX)



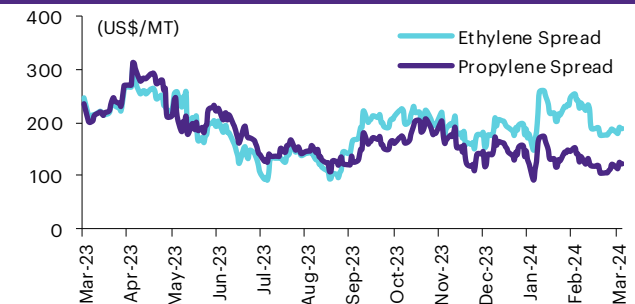
## Natural gas prices (Henry hub)



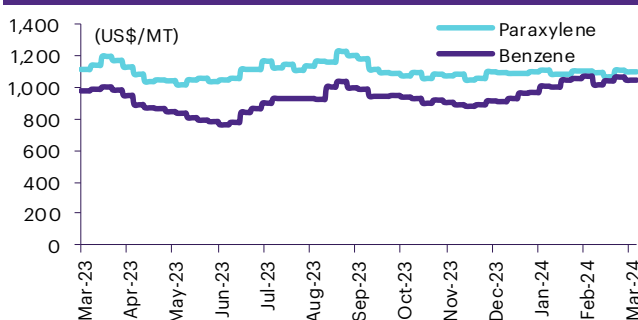
## Olefins prices



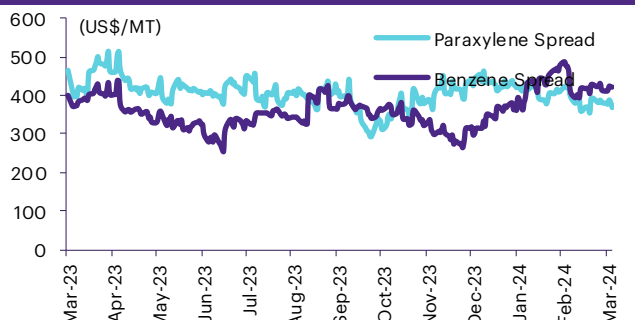
## Olefins spreads



## Aromatics prices

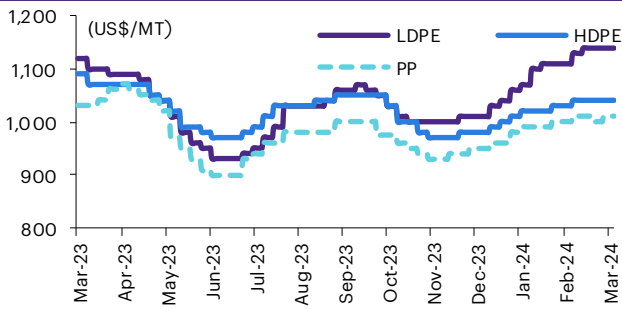


## Aromatics spreads

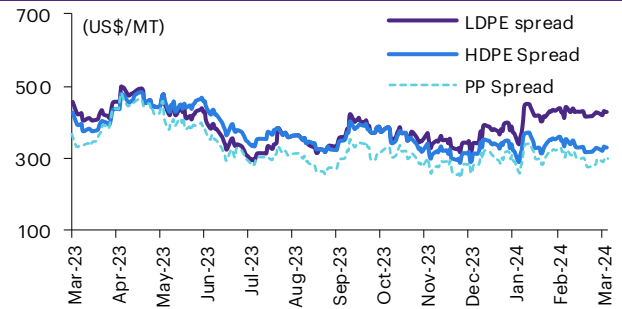


# Update ราคาสินค้าโภคภัณฑ์

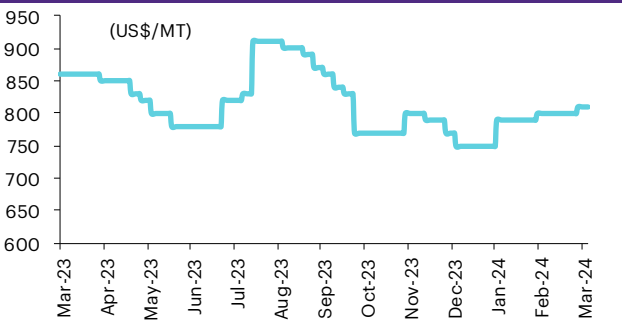
## Polyolefins prices



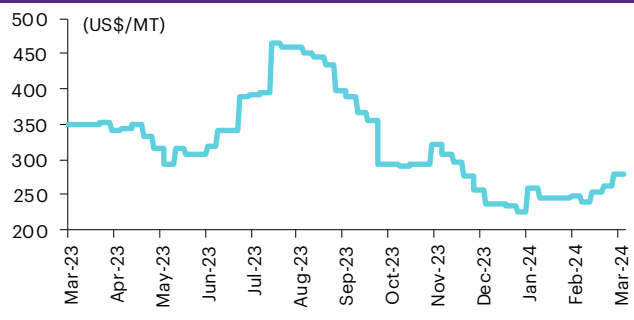
## Polyolefins-Naphtha spreads



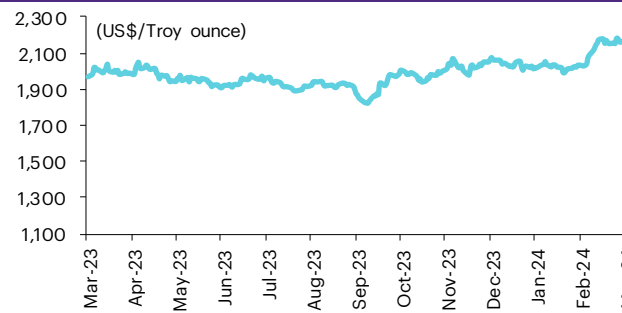
## PVC price



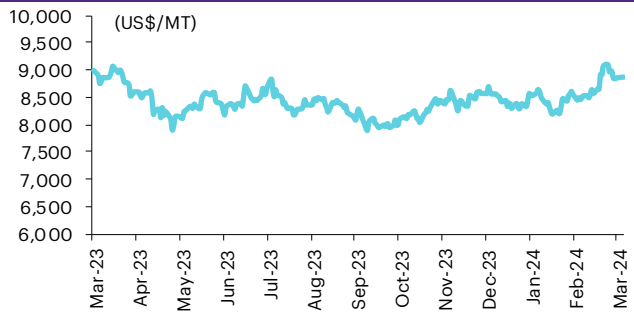
## PVC spread



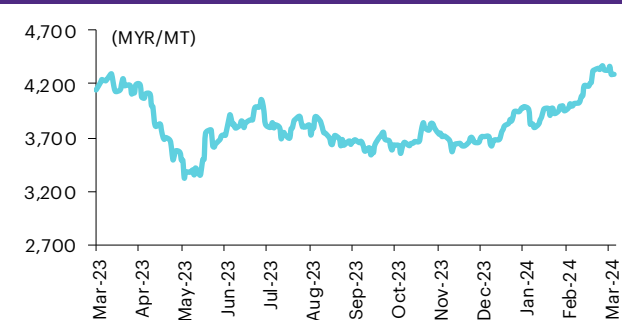
## Gold price



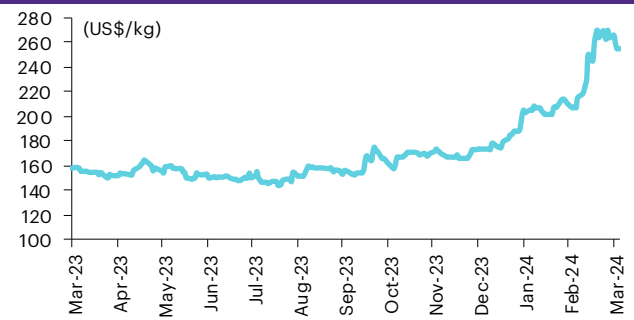
## LME copper price



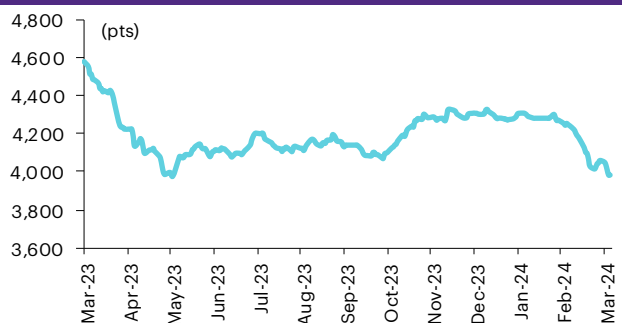
## Malaysian crude palm oil price



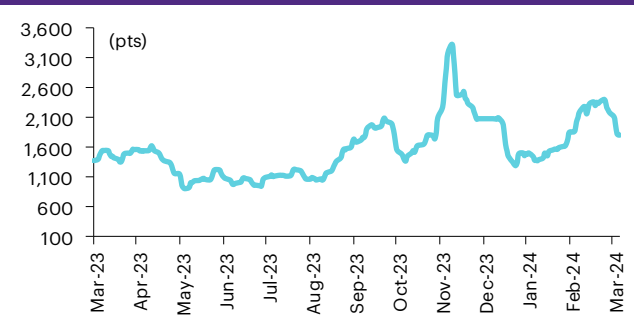
## Rubber price (RSS3) futures



## Steel price index



## Baltic freight index



ที่มา: Bloomberg Finance L.P., TQ Professional, BANPU และ InnoVest Research

## ข้อมูลการขายชอร์ต (short sales)

	ปริมาณหุ้น (หุ้น)	มูลค่าการขายชอร์ต (บาท)	ราคาเฉลี่ย (บาท)	ราคาต่ำสุด 29 มี.ค. 67	ส่วนต่างระหว่างราคาปิด กับราคาขายชอร์ต	% ปริมาณการขายชอร์ต เทียบกับกระดานหลัก
NEX	555,500	5,282,875	9.51	9.45	0.64	31.52
THANI	342,700	769,826	2.25	2.24	0.28	28.70
LPN	198,900	709,314	3.57	3.60	(0.94)	28.39
ASP	206,100	550,348	2.67	2.70	(1.10)	23.95
STANLY	5,600	1,155,200	206.29	206.00	0.14	23.14
PLANB	1,094,300	9,400,235	8.59	8.65	(0.69)	22.77
MINT	1,580,900	52,018,000	32.90	33.25	(1.04)	21.20
BAY	58,300	1,544,950	26.50	26.50	0.00	19.71
TVO-R	132,300	2,491,160	18.83	18.90	(0.37)	18.26
EA	1,186,000	40,334,550	34.01	34.25	(0.70)	17.47
TTB	8,548,400	15,578,312	1.82	1.82	0.13	17.21
HMPRO-R	3,322,300	35,216,380	10.60	10.60	0.00	16.78
BDMS	3,004,700	85,633,950	28.50	28.50	0.00	16.72
AWC-R	9,627,500	39,398,016	4.09	4.10	(0.19)	16.45
BLAND-R	3,131,500	2,181,135	0.70	0.70	(0.50)	16.16
TIPH	42,500	1,346,300	31.68	31.50	0.56	16.06
ERW	2,129,400	10,086,138	4.74	4.76	(0.49)	15.88
CHG	2,028,000	5,893,264	2.91	2.92	(0.48)	15.52
TQM	18,300	487,625	26.65	26.75	(0.39)	15.52
ADVANC	386,200	79,171,000	205.00	205.00	0.00	15.46
KBANK	394,100	49,065,450	124.50	124.00	0.40	15.33
IVL-R	2,298,700	54,578,930	23.74	23.70	0.18	15.13
TRUE	9,934,400	75,694,855	7.62	7.60	0.26	15.06
SSP	130,600	1,056,030	8.09	8.00	1.07	15.01
SPCG-R	38,900	444,650	11.43	11.40	0.27	14.69
CRC-R	606,200	21,708,600	35.81	35.75	0.17	14.63
HTC	62,300	1,053,300	16.91	17.00	(0.55)	13.91
KTC	170,900	7,851,650	45.94	45.75	0.42	13.87
IVL	2,091,700	49,764,630	23.79	23.70	0.39	13.76
SCGP-R	1,468,900	41,311,300	28.12	28.50	(1.32)	13.74
CRC	547,500	19,593,950	35.79	35.75	0.11	13.21
SIRI	3,342,700	5,707,419	1.71	1.71	(0.15)	13.20
M	129,200	4,563,025	35.32	35.25	0.19	13.15
DMT	155,700	1,883,970	12.10	12.10	0.00	13.05
SC	441,000	1,633,812	3.70	3.66	1.22	13.04
SNNP-R	106,000	1,822,590	17.19	17.10	0.55	13.03
MBK	126,800	2,249,530	17.74	17.80	(0.33)	12.90
OSP-R	969,700	19,879,310	20.50	20.30	0.99	12.89
CPAXT-R	348,500	10,836,850	31.10	31.25	(0.49)	12.85
CBG-R	409,200	25,824,525	63.11	63.25	(0.22)	12.82
BCH	787,400	16,278,850	20.67	20.60	0.36	12.78
THG-R	25,100	1,009,875	40.23	40.50	(0.66)	12.75
BAFS	10,900	253,720	23.28	23.50	(0.95)	12.72
GPSC-R	755,700	39,440,800	52.19	52.75	(1.06)	12.63
BEM	2,350,800	18,806,405	8.00	8.10	(1.23)	12.42
GULF	1,132,800	49,618,000	43.80	43.75	0.12	12.40
AOT	1,191,500	77,783,750	65.28	65.50	(0.33)	12.19
THANI-R	145,100	325,176	2.24	2.24	0.05	12.15
SYNEX	13,200	145,460	11.02	11.10	(0.72)	12.03
TCAP	145,700	7,488,050	51.39	51.25	0.28	11.97
TRP	33,000	462,980	14.03	14.00	0.21	11.84
GLOBAL	265,900	4,416,240	16.61	16.50	0.66	11.80
SCAP	15,100	43,488	2.88	2.92	(1.37)	11.75
PSL-R	344,600	2,672,535	7.76	7.75	0.07	11.65
WHA	5,309,100	25,393,370	4.78	4.76	0.48	11.60
RCL-R	404,800	7,356,530	18.17	18.10	0.40	11.51
SAWAD-R	483,100	20,381,950	42.19	42.25	(0.14)	11.29
BH	127,100	28,606,500	225.07	224.00	0.48	11.23
TASCO	164,100	2,609,190	15.90	15.90	0.00	11.13
SCGP	1,173,000	33,435,175	28.50	28.50	0.01	10.97
SIS	66,800	1,820,100	27.25	27.50	(0.92)	10.94
AAV	2,010,000	4,826,494	2.40	2.40	0.05	10.92
BCPG	614,000	4,160,580	6.78	6.95	(2.50)	10.86
HENG	198,900	362,271	1.82	1.80	1.19	10.84
ILM-R	11,500	244,950	21.30	21.20	0.47	10.60
SCC	112,400	28,643,100	254.83	256.00	(0.46)	10.47
EA-R	702,600	23,893,525	34.01	34.25	(0.71)	10.35
GULF-R	943,300	41,288,425	43.77	43.75	0.05	10.33
COM7-R	1,043,400	19,635,760	18.82	19.10	(1.47)	10.28
THG	20,100	809,350	40.27	40.50	(0.58)	10.21
KCE-R	496,600	19,764,900	39.80	39.75	0.13	10.21

	ปริมาณหุ้น (หุ้น)	มูลค่าการขายชอร์ต (บาท)	ราคาเฉลี่ย (บาท)	ราคาต่ำสุด 29 มี.ค. 67	ส่วนต่างระหว่างราคาปิด กับราคาขายชอร์ต	% ปริมาณการขายชอร์ต เทียบกับกระดานหลัก
SABINA-R	29,800	742,390	24.91	25.00	(0.35)	10.16
SCC-R	108,600	27,648,200	254.59	256.00	(0.55)	10.12
AIT	181,600	901,638	4.96	4.92	0.91	10.11
THCOM	276,100	3,887,550	14.08	14.00	0.57	10.00
AURA-R	97,600	1,374,590	14.08	14.00	0.60	9.93
TSTH	67,600	51,376	0.76	0.76	0.00	9.87
MTC-R	793,200	37,361,700	47.10	47.25	(0.31)	9.77
IRPC	2,415,000	4,578,179	1.90	1.90	(0.22)	9.75
GJS	530,100	121,923	0.23	0.22	4.55	9.59
ORI-R	393,700	2,763,635	7.02	7.05	(0.43)	9.57
GLOBAL-R	215,500	3,583,240	16.63	16.50	0.77	9.56
BLA	57,800	1,023,210	17.70	17.50	1.16	9.54
BTS-R	14,778,300	82,107,050	5.56	5.65	(1.67)	9.51
LH	6,486,300	47,607,205	7.34	7.40	(0.82)	9.46
MINT-R	698,300	22,891,700	32.78	33.25	(1.41)	9.36
MAJOR	280,700	4,052,080	14.44	14.40	0.25	9.36
SGP-R	2,000	15,875	7.94	7.95	(0.16)	9.35
SKY	127,300	3,323,300	26.11	26.25	(0.55)	9.30
SPA	40,500	522,450	12.90	12.90	0.00	9.14
BBL	298,300	41,568,050	139.35	139.00	0.25	9.05
STEC	453,600	4,498,235	9.92	9.90	0.17	8.95
SABINA	26,200	652,380	24.90	25.00	(0.40)	8.94
CHG-R	1,161,000	3,372,264	2.90	2.92	(0.53)	8.89
MTC	718,300	33,896,850	47.19	47.25	(0.13)	8.85
VGI-R	4,986,100	8,357,053	1.68	1.67	0.36	8.84
RCL	310,700	5,659,810	18.22	18.10	0.64	8.84
LH-R	5,979,100	43,830,095	7.33	7.40	(0.94)	8.72
PTT-R	1,308,000	44,110,450	33.72	34.00	(0.81)	8.70
CK	426,900	9,652,620	22.61	22.90	(1.26)	8.56
CPN-R	503,800	31,545,950	62.62	63.00	(0.61)	8.54
BEC	165,400	800,804	4.84	4.88	(0.79)	8.50
BTG	79,400	1,742,950	21.95	21.90	0.24	8.45
ADVANC-R	208,800	42,776,500	204.87	205.00	(0.06)	8.36
TOP	490,700	29,141,875	59.39	59.50	(0.19)	8.06
JMART	329,200	4,871,850	14.80	14.70	0.67	8.05
BANPU	1,889,200	10,485,060	5.55	5.55	0.00	8.00
CENTEL-R	65,300	2,824,225	43.25	43.00	0.58	7.77
EKH	33,500	259,625	7.75	7.70	0.65	7.68
DOHOME	349,100	3,844,810	11.01	11.10	(0.78)	7.68
PTG-R	956,500	8,246,760	8.62	8.90	(3.13)	7.65
HANA-R	586,600	23,175,150	39.51	39.75	(0.61)	7.63
BA	145,000	2,283,970	15.75	15.80	(0.31)	7.59
BGRIM	350,300	9,721,000	27.75	27.50	0.91	7.43
PM	40,200	285,420	7.10	7.15	(0.70)	7.39
BAM-R	1,466,000	14,340,250	9.78	9.75	0.33	7.38
CPAXT	200,000	6,233,850	31.17	31.25	(0.26)	7.37
KGI	75,300	361,440	4.80	4.78	0.42	7.35
HANA	562,900	22,312,800	39.64	39.75	(0.28)	7.32
SISB	38,900	1,588,275	40.83	40.75	0.20	7.31
PLANB-R	348,900	2,997,145	8.59	8.65	(0.69)	7.26
III	76,100	659,985	8.67	8.75	(0.88)	7.22
GUNKUL-R	2,077,700	5,872,196	2.83	2.80	0.94	7.18
INTUCH	80,100	5,524,325	68.97	69.00	(0.05)	7.14
OR-R	1,833,900	32,587,990	17.77	17.90	(0.73)	7.12
BYD	431,600	1,558,708	3.61	3.56	1.45	7.10
COM7	717,100	13,449,960	18.76	19.10	(1.80)	7.07
BEM-R	1,328,500	10,657,635	8.02	8.10	(0.96)	7.02
STA-R	313,000	6,134,860	19.60	19.60	0.00	7.01
TU	1,126,600	16,355,190	14.52	14.50	0.12	6.93
INTUCH-R	77,300	5,334,450	69.01	69.00	0.01	6.89
TISCO	134,300	13,362,850	99.50	99.50	0.00	6.86
TLI	930,200	8,359,090	8.99	9.00	(0.15)	6.80
SJWD	444,400	6,796,050	15.29	15.60	(1.97)	6.76
KSL	39,600	92,664	2.34	2.36	(0.85)	6.76
EGCO	81,200	9,239,800	113.79	114.00	(0.18)	6.72
NRF	604,600	3,113,690	5.15	5.20	(0.96)	6.58
GUNKUL	1,890,900	5,342,086	2.83	2.80	0.90	6.54
CENTEL	54,700	2,365,775	43.25	43.00	0.58	6.51
UVAN	15,600	130,595	8.37	8.40	(0.34)	6.50
MC	62,200	825,090	13.27	13.20	0.49	6.40
TKN	467,600	4,767,020	10.19	10.10	0.94	6.38
AWC	3,691,300	15,151,686	4.10	4.10	0.11	6.31
RATCH-R	64,000	1,776,000	27.75	27.75	0.00	6.22

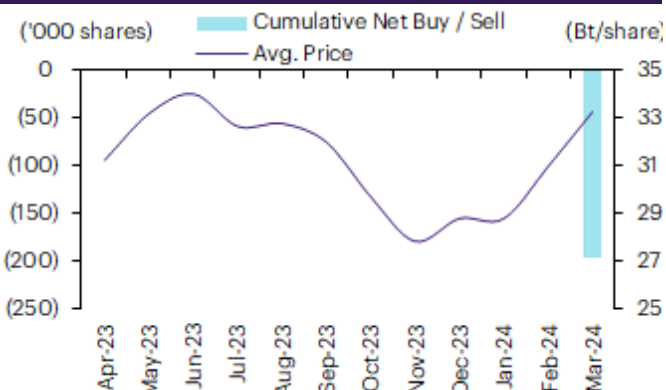
ที่มา: ตลาดหลักทรัพย์แห่งประเทศไทย และ InnovestX Research

## สรุปการซื้อขายหุ้นของผู้บริหาร

### 1. รายงานการซื้อขายหุ้นของผู้บริหาร ณ วันที่ 29 มี.ค. 2567

ชื่อบริษัท	ชื่อผู้บริหาร	ประเภท หลักทรัพย์	วันที่ได้มา /จำหน่าย	จำนวน (หุ้น)	ราคา (บาท)	รวม วิธีการได้มา/ (บาท) /จำหน่าย	
ALT	นาง ปริญญาภรณ์ ตั้งเผ่าศักดิ์	หุ้นสามัญ	27-03-67	20,000	1.47	29,400	ซื้อ
ASIAN	นาย สมศักดิ์ อมรรัตนชัยกุล	หุ้นสามัญ	28-03-67	3,751,300	6.60	24,758,580	ซื้อ
BAFS	นาย พัฒน์ บุรณะนนท์	หุ้นสามัญ	28-03-67	6,700	23.30	156,110	ซื้อ
BAFS	นาย พัฒน์ บุรณะนนท์	หุ้นสามัญ	28-03-67	13,300	23.40	311,220	ซื้อ
BKI	นางสาว ลลา ไสกลนพนิช	หุ้นสามัญ	28-03-67	1,500	302.33	453,495	ซื้อ
BOFFICE	นาง ประพัทธ์ บุรี	หน่วยทรัสต์	28-03-67	60,100	4.88	293,288	ซื้อ
CH	นาย ศักดา ศรีแสงนาม	หุ้นสามัญ	22-03-67	100,000	2.50	250,000	ซื้อ
CH	นาย ศักดา ศรีแสงนาม	หุ้นสามัญ	26-03-67	100,000	2.50	250,000	ซื้อ
CH	นาย ศักดา ศรีแสงนาม	หุ้นสามัญ	27-03-67	54,500	2.50	136,250	ซื้อ
CPL	นาย สุวิชัย วงษ์เจริญสิน	หุ้นสามัญ	28-03-67	200,000	1.44	288,000	ซื้อ
EKH	นางสาว นิษฐา เอื้ออารีมิตร	หุ้นสามัญ	28-03-67	3,840	7.75	29,760	ซื้อ
EKH	นาย กวีชัย เลิศอัครวัฒน์	ใบสำคัญแสดงสิทธิที่จะซื้อหุ้น	28-03-67	60,000	1.44	86,400	ซื้อ
GTB	นาย ประจันต์ คงสาคร	หุ้นสามัญ	29-03-67	59,200	0.75	44,400	ซื้อ
HPT	นาง วรณี ชาวทิพย์โสภณ	หุ้นสามัญ	28-03-67	1,000,000	0.66	660,000	ขาย
HTC	พันเอก พชร รัตตกุล	หุ้นสามัญ	28-03-67	56,700	17.24	977,508	ขาย
JAK	นาย เมธา อังวณนพนิช	หุ้นสามัญ	26-03-67	106,300	1.26	133,938	ซื้อ
JMT	นาย สมศักดิ์ อธิชัยตระกูล	ใบสำคัญแสดงสิทธิที่จะซื้อหุ้น	29-03-67	141,453	1.24	175,402	ขาย
JR	นาย จรัญ วิวัฒน์เจษฎาวุฒิ	หุ้นสามัญ	28-03-67	17,000	4.38	74,460	ซื้อ
JR	นาย ธินนทก์ วิวัฒน์เจษฎาวุฒิ	หุ้นสามัญ	28-03-67	12,500	4.38	54,750	ซื้อ
LPH	นาย ปราโมทย์ ภูมิกานนท์	หุ้นสามัญ	29-03-67	12,800	4.76	60,928	ซื้อ
LPH	นาย ปราโมทย์ ภูมิกานนท์	หุ้นสามัญ	29-03-67	2,100	4.78	10,038	ซื้อ
MBAX	นาย สุรชัย อัครแก้วมงคล	ใบสำคัญแสดงสิทธิที่จะซื้อหุ้น	29-03-67	90,000	0.45	40,500	ขาย
MBAX	นาย สุรชัย อัครแก้วมงคล	ใบสำคัญแสดงสิทธิที่จะซื้อหุ้น	29-03-67	130,000	0.44	57,200	ขาย
MINT	นาย โกศล ดันธิกุล	หุ้นสามัญ	28-03-67	196,540	33.25	6,534,955	ขาย
PANEL	นาง จุฬิชา ดันธิกุล เพ็ชร์วิทยพิศุข	หุ้นสามัญ	29-03-67	111,000	2.31	256,410	ซื้อ
PCC	นาย กิตติ สัมฤทธิ์	หุ้นสามัญ	28-03-67	7,000	3.07	21,490	ซื้อ
PG	นาง กิตยาภรณ์ ชัยถาวรเสถียร	หุ้นสามัญ	28-03-67	5,500	9.35	51,425	ซื้อ
PPM	นาง นันธรา ฤทธิมนตรี	หุ้นสามัญ	27-03-67	5,000	2.36	11,800	ซื้อ
RPH	นาย ธีระวัฒน์ ศรีนัครินทร์	หุ้นสามัญ	27-03-67	60,000	6.20	372,000	ซื้อ
RPH	นาย ศรีชัย ครุสันธิ์	หุ้นสามัญ	28-03-67	100,000	6.20	620,000	ซื้อ
SCN	นาย ธัญชาติ กิจพิพิธ	ใบแสดงสิทธิที่จะซื้อหุ้นที่โอนเปลี่ยนมือได้	26-03-67	40,000,000	0.06	2,400,000	ขาย
SCN	นาย ธัญชาติ กิจพิพิธ	ใบแสดงสิทธิที่จะซื้อหุ้นที่โอนเปลี่ยนมือได้	27-03-67	25,000,000	0.05	1,250,000	ขาย
SE	นาย สิทธิชัย สีเกษม	หุ้นสามัญ	29-03-67	100,000	0.86	86,000	ซื้อ
STGT	นาย วีรกร อ่องสกุล	หุ้นสามัญ	26-03-67	2,000	8.80	17,600	ซื้อ
TASCO	นาย สมจิตรดี เศรษฐิน	หุ้นสามัญ	28-03-67	350,000	16.07	5,624,500	ขาย
TMILL	นาย ประภาส ชุตินาวรพันธ์	หุ้นสามัญ	28-03-67	5,000	3.74	18,700	ซื้อ
TRITN	นางสาว หลุยส์ เดชะอุบล	หุ้นสามัญ	28-03-67	25,900,000	0.13	3,367,000	ซื้อ
TRT	นาย จารุวิทย์ สอนมาลี	หุ้นสามัญ	27-03-67	20,000	3.86	77,200	ขาย
TRT	นาย จารุวิทย์ สอนมาลี	หุ้นสามัญ	28-03-67	230,000	3.60	828,000	ขาย
TSTE	นาย ประภาส ชุตินาวรพันธ์	หุ้นสามัญ	27-03-67	16,000	9.90	158,400	ซื้อ
TSTE	นาย ประภาส ชุตินาวรพันธ์	หุ้นสามัญ	28-03-67	400	9.85	3,940	ซื้อ
WHAIR	นาย ไกรลักษณ์ อัครวัตรโรจน์	หน่วยทรัสต์	25-03-67	40,000	5.90	236,000	ซื้อ
Total						ซื้อ	32,641,782
						ขาย	18,625,265
						สุทธิ	14,016,517

### 2. ยอดซื้อ/ขายสุทธิสะสม 12 เดือนของหุ้นที่อยู่ภายใต้การวิเคราะห์ของ InnovestX MINT



# ปฏิทินหุ้น

จันทร์	อังคาร	พุธ	พฤหัสบดี	ศุกร์
<b>XD</b> DCC Bt0.012 SCGD Bt0.15 UPF Bt0.86 <b>Share listing</b> PEER 261,666,667 Shares	<b>XD</b> SCGP Bt0.3 SUC Bt1.5 UP Bt1.18 <b>Last trading day</b> KUN-W1 <b>Decreased capital</b> HYDROGEN	<b>XD</b> JAPAN13 Bt- NDX01 Bt- <b>XR</b> CPNREIT- @Bt- <b>XE</b> KUN-W1 1 : 1 @Bt2.8 <b>Symbol change</b> KCC to "KCCAMC" <b>Decreased capital</b> POPF AIMCG <b>Delisted</b> ITD from sSET	<b>XD</b> LHSC Bt0.166 QHPP Bt0.11 SCC Bt3.5 SMPC Bt0.21 TCOAT Bt0.5	<b>XD</b> BANPU Bt0.2 BPP Bt0.4 CPAXT Bt0.39 GPI Bt0.055
<b>8</b> <b>ขตเขยว้พวระบาทสนถึอพรพทขยอพัจพว</b> <b>โภมหาราย และวันทึระลึภมาจกรัษม</b> <b>ราชวงศ (วันเสาร์ที่ 6 เมษายน 2567)</b>	<b>XD</b> MAJOR Bt0.15 TMT Bt0.15 <b>XE</b> NDR-W2 1 : 1 @Bt3.5 NEWS-W7 1 : 1 @Bt0.05	<b>XD</b> BLC Bt0.07 KCC Bt0.0543 KLINIQU Bt0.75	<b>XD</b> ATP30 Bt0.02 AUCT Bt0.37 COCOCCO Bt0.25 GC Bt0.16 QTC Bt0.2 SUTHA Bt0.08 TIPCO Bt0.63 TOG Bt0.45 TPLAS Bt0.04 <b>PD</b> MSFT80X Bt0.00997 MSFT80X Bt0.00997 SCCC Bt7	<b>12</b> <b>วันหยุดพิเศษ</b>
<b>15</b> <b>วันสงกรานต์</b>	<b>16</b> <b>ขตเขยว้วันสงกรานต์ (วันเสาร์ที่ 13 เมษายน 2567 และ วันอาทิตย์ที่ 14 เมษายน 2567)</b>	<b>XD</b> JMT Bt0.49 KTB Bt0.868 KTB-P Bt1.0225 KTC Bt1.27 SCB Bt7.84 TTB Bt0.055 <b>XE</b> SABUY-W1 1 : 1.34719 @Bt2.41236 <b>PD</b> ADVANC Bt4.61 LPN Bt0.05 POLY Bt0.29	<b>XD</b> IT Bt0.1 PHG Bt0.52 STA Bt1 STGT Bt0.5 STP Bt0.25 TCAP Bt2 TCAP-P Bt2 UKEM Bt0.01 YUASA Bt0.412 <b>XE</b> TFG-W3 1 : 1 @Bt5.5 <b>PD</b> BOL Bt0.175	<b>19</b> <b>XD</b> JPARK Bt0.0375 KWC Bt0.5 PSL Bt0.05 <b>XE</b> K-W2 1 : 1 @Bt0.8 <b>PD</b> INTUCH Bt1.7 Q-CON Bt1
<b>22</b> <b>XD</b> AIT Bt0.17 HMPRO Bt0.22 KBANK Bt6 KGI Bt0.31 NER Bt0.29 PACO Bt0.04 SMART Bt0.0912 SVI Bt0.135 THANA Bt0.028 TTCL Bt0.1 WINDOW Bt0.023 <b>XR</b> MITSIB 1 : 1 @Bt0.70 <b>XW</b> MTW 2 : 1 NER 6 : 1 <b>XE</b> MBK-W2 1 : 1.1091 @Bt2.7047 <b>PD</b> BCPG Bt0.15 BDMS Bt0.35 MEGA Bt0.8 PTTEP Bt5.25 SCGD Bt0.15 SCGP Bt0.3	<b>23</b> <b>XD</b> BBL Bt5 <b>XE</b> RWI-W3 1 : 1 @Bt1.5 <b>PD</b> BA Bt0.5 BKD Bt0.05 GPSC Bt0.44 NETEASE80 Bt0.07127 SCC Bt3.5 TFM Bt0.13	<b>24</b> <b>XD</b> DTCI Bt0.25 SAPPE Bt2.18 TIDLOR Bt0.2698 TIDLOR 27 : 1 XD(ST) TISCO Bt5.75 TISCO-P Bt5.75 <b>XE</b> SAMART-W3 1 : 1 @Bt10 SAMTEL-W1 1 : 1.005 @Bt11.936 <b>PD</b> BCP Bt1.5 ITC Bt0.35 LHSC Bt0.166 META80X Bt0.00145 MSC Bt0.5 PTTGC Bt0.75 QHPP Bt0.11	<b>25</b> <b>XD</b> BUI Bt0.3 BUI 4 : 1 XD(ST) QH Bt0.1 TM Bt0.033 WHAUP Bt0.1925 <b>PD</b> BIZ Bt0.3 DCC Bt0.012 DELTA Bt0.45 EGCO Bt3.25 GFPT Bt0.15 GULF Bt0.88 SPVI Bt0.145 SVOA Bt0.0425 TTW Bt0.3	<b>26</b> <b>XD</b> AMARC Bt0.039 ANI Bt0.05 BGC Bt0.08 KKP Bt1.75 MFC Bt1.3 NSL Bt0.35 NYT Bt0.36 SPA Bt0.01389 SPA 2 : 1 XD(ST) TKC Bt0.15 TPS Bt0.18 <b>PD</b> BPP Bt0.4 CEYE Bt0.15 GPI Bt0.055 IRPC Bt0.03 KIAT Bt0.01 MST Bt0.11 SMPC Bt0.21 TASCO Bt1 THCOM Bt0.13 TU Bt0.24
<b>29</b> <b>XD</b> APCO Bt0.18 BAM Bt0.38 LHFG Bt0.03 MTC Bt0.21 NAT Bt0.025 PJW Bt0.06 RPH Bt0.19 RSP Bt0.13 SAK Bt0.15 SKR Bt0.09 SORKON Bt0.2 SUN Bt0.25 SUN 5 : 1 XD(ST) <b>XE</b> MILL-W6 1 : 1.195 @Bt1.256 RS-W4 1 : 1.215 @Bt23.86 <b>PD</b> CPAXT Bt0.39 KDH Bt2 NVD80X Bt- OR Bt0.27 THANI Bt0.02 THANI 10 : 1 XD(ST) UAC Bt0.1	<b>30</b> <b>XD</b> APP Bt0.15 ASW Bt0.25 BBIK 1 : 0.837 XD(ST) BBIK Bt0.3815 BJC Bt0.65 BRI Bt0.603 CM Bt0.09 GYT Bt7 III Bt0.18 KISS Bt0.09 MEB Bt0.65 MENA Bt0.03 MFEC Bt0.4 PDJ Bt0.1 PREB Bt0.4 RPC Bt0.04 SAMCO Bt0.03 SCG Bt0.05 STEG19 Bt- TFG Bt0.01 TPCH Bt0.4 TPCS Bt0.65 WACOAL Bt0.7 <b>XW</b> BC 10 : 1 TFG 10 : 1 <b>PD</b> ARIP Bt0.0215 ASK Bt1.16 ATP30 Bt0.02 BANPU Bt0.2 BKNG80X Bt- BLC Bt0.07 GC Bt0.16 JR Bt0.04 KCC Bt0.0543 MAJOR Bt0.15 PTT Bt1.2 QTC Bt0.2 TMT Bt0.15 TOP Bt2.75			

XD - Cash Dividend  
XD(ST) - Stock Dividend

PD - Payment Date  
XR - Rights for Common

XW - Rights for Warrant  
XT - Rights for Transferable Subscription Right

XE - Warrant Exercise  
CW - Capital write-down

SP - Suspension





Sharecode	Effdate	Enddate	หลักทรัพย์ที่เข้าข่ายมาตรการ กำกับการซื้อขาย			หลักทรัพย์ภายใต้เครื่องหมาย C			หลักทรัพย์ภายใต้ เครื่องหมาย NC (Non Compliance)	
			Turnover list	Level (**)	หมายเหตุ	Caution : "C"	สาเหตุ	"NC"	สาเหตุ	
								- ศาลรับคำร้องขอฟื้นฟูกิจการหรือมีการถอนคำร้องขอ ฟื้นฟูกิจการ หมายเหตุ : จนถึงปัจจุบัน งบการเงินไตรมาส 2 สิ้นสุดวันที่ 30 มิถุนายน 2565 ของบริษัทยังคงมีส่วนของผู้ถือหุ้น < 50% ของทุนชำระแล้ว		
EMC	18/05/2022	จนกว่าจะ ได้รับการ เปลี่ยนแปลง จาก SET	-	-	-	✓		วันที่ 18/05/2022 ขึ้นเครื่องหมาย C เหตุผล: ส่วนของผู้ถือหุ้น < 50% ของทุนชำระแล้ว สำหรับ งบการเงิน ไตรมาสที่ 1 สิ้นสุดวันที่ 31 มีนาคม 2565	-	-
KC	19/05/2022	จนกว่าจะ ได้รับการ เปลี่ยนแปลง จาก SET	-	-	-	✓		วันที่ 19/05/2022 ขึ้นเครื่องหมาย C เหตุผล: ส่วนของผู้ถือหุ้น < 50% ของทุนชำระแล้ว สำหรับ งบการเงิน ไตรมาสที่ 1 สิ้นสุดวันที่ 31 มีนาคม 2565	-	-
SMK	25/05/2022	จนกว่าจะ ได้รับการ เปลี่ยนแปลง จาก SET	-	-	-	✓		วันที่ 20/05/2022 ขึ้นเครื่องหมาย C เหตุผล: ศาลรับคำร้องขอฟื้นฟูกิจการ วันที่ 25/05/2022 เพิ่มเหตุขึ้นเครื่องหมาย C เหตุผล: ส่วนของผู้ถือหุ้น < 50% ของทุนชำระแล้ว สำหรับ งบการเงิน ไตรมาสที่ 1 สิ้นสุดวันที่ 31 มีนาคม 2565	-	-
W	16/11/2022	จนกว่าจะ ได้รับการ เปลี่ยนแปลง จาก SET	-	-	-	✓		วันที่ 16/11/2022 ขึ้นเครื่องหมาย C เหตุผล: ส่วนของผู้ถือหุ้น < 50% ของทุนชำระแล้ว สำหรับ งบการเงิน ไตรมาสที่ 3 สิ้นสุดวันที่ 30 กันยายน 2565	-	-
TRUEE	22/02/2023	จนกว่าจะ ได้รับการ เปลี่ยนแปลง จาก SET	-	-	-	✓		วันที่ 22/02/2023 ขึ้นเครื่องหมาย C เหตุผล: ส่วนของผู้ถือหุ้น < 50% ของทุนชำระแล้ว สำหรับ งบการเงินประจำปี สิ้นสุดวันที่ 31 ธันวาคม 2565	-	-
SDC	27/02/2023	จนกว่าจะ ได้รับการ เปลี่ยนแปลง จาก SET	-	-	-	✓		วันที่ 27/02/2023 ขึ้นเครื่องหมาย C เหตุผล: ส่วนของผู้ถือหุ้น < 50% ของทุนชำระแล้ว สำหรับ งบการเงินประจำปี สิ้นสุดวันที่ 31 ธันวาคม 2565	-	-
KKC	17/05/2023	จนกว่าจะ ได้รับการ เปลี่ยนแปลง จาก SET	-	-	-	✓		วันที่ 17/05/2023 ขึ้นเครื่องหมาย C เหตุผล: ส่วนของผู้ถือหุ้น < 50% ของทุนชำระแล้ว สำหรับ งบการเงิน ไตรมาสที่ 1 สิ้นสุดวันที่ 31 มีนาคม 2566	-	-
STARK	19/05/2023	จนกว่าจะ ได้รับการ เปลี่ยนแปลง จาก SET	-	-	-	✓		วันที่ 19/05/2023 ขึ้นเครื่องหมาย C เหตุผล: สำนักงาน ก.ล.ด. แจ้งให้บริษัทจัดให้มี Special Audit	-	-
KWI	16/08/2023	จนกว่าจะ ได้รับการ เปลี่ยนแปลง จาก SET	-	-	-	✓		วันที่ 16/08/2023 ขึ้นเครื่องหมาย C เหตุผล: ส่วนของผู้ถือหุ้น < 50% ของทุนชำระแล้ว สำหรับ งบการเงิน ไตรมาสที่ 2 สิ้นสุดวันที่ 30 มิถุนายน 2566	-	-
ALL	17/08/2023	จนกว่าจะ ได้รับการ เปลี่ยนแปลง จาก SET	-	-	-	✓		วันที่ 17/08/2023 ขึ้นเครื่องหมาย C เหตุผล: ส่วนของผู้ถือหุ้น < 50% ของทุนชำระแล้ว สำหรับ งบการเงิน ไตรมาสที่ 2 สิ้นสุดวันที่ 30 มิถุนายน 2566 วันที่ 03/10/2023 เพิ่มเหตุขึ้นเครื่องหมาย C ศาลรับคำฟ้องล้มละลาย	-	-
JKN	13/11/2023	จนกว่าจะ ได้รับการ เปลี่ยนแปลง จาก SET	-	-	-	✓		วันที่ 13/11/2023 ขึ้นเครื่องหมาย C เหตุผล: ศาลรับคำร้องขอฟื้นฟูกิจการ	-	-
ALL	28/02/2024	จนกว่าจะ ได้รับการ เปลี่ยนแปลง จาก SET	-	-	-	✓		วันที่ 28/02/2024 ขึ้นเครื่องหมาย C เหตุผล: ส่วนของผู้ถือหุ้น < 50% ของทุนชำระแล้ว สำหรับ งบการเงิน ประจำปี สิ้นสุดวันที่ 31 ธันวาคม 2566	-	-
B52	29/02/2024	จนกว่าจะ ได้รับการ เปลี่ยนแปลง จาก SET	-	-	-	✓		วันที่ 29/02/2024 ขึ้นเครื่องหมาย C เหตุผล: ส่วนของผู้ถือหุ้น < 50% ของทุนชำระแล้ว สำหรับ งบการเงิน ประจำปี สิ้นสุดวันที่ 31 ธันวาคม 2566	-	-
TNDT	29/02/2024	จนกว่าจะ ได้รับการ เปลี่ยนแปลง จาก SET	-	-	-	✓		วันที่ 29/02/2024 ขึ้นเครื่องหมาย C เหตุผล: ส่วนของผู้ถือหุ้น < 50% ของทุนชำระแล้ว สำหรับ งบการเงิน ประจำปี สิ้นสุดวันที่ 31 ธันวาคม 2566	-	-
DIMET	04/03/2024	จนกว่าจะ ได้รับการ เปลี่ยนแปลง จาก SET	-	-	-	✓		วันที่ 04/03/2024 ขึ้นเครื่องหมาย C เหตุผล: ส่วนของผู้ถือหุ้น < 50% ของทุนชำระแล้ว สำหรับ งบการเงิน ประจำปี สิ้นสุดวันที่ 31 ธันวาคม 2566	-	-
GLOCON	05/03/2024	จนกว่าจะ ได้รับการ เปลี่ยนแปลง จาก SET	-	-	-	✓		วันที่ 05/03/2024 ขึ้นเครื่องหมาย C เหตุผล: ส่วนของผู้ถือหุ้น < 50% ของทุนชำระแล้ว สำหรับ งบการเงิน ประจำปี สิ้นสุดวันที่ 31 ธันวาคม 2566	-	-
GTV	05/03/2024	จนกว่าจะ ได้รับการ เปลี่ยนแปลง จาก SET	-	-	-	✓		วันที่ 05/03/2024 ขึ้นเครื่องหมาย C เหตุผล: ส่วนของผู้ถือหุ้น < 50% ของทุนชำระแล้ว สำหรับ งบการเงิน ประจำปี สิ้นสุดวันที่ 31 ธันวาคม 2566	-	-
CNT	19/03/2024	05/04/2024	✓	1	-	-		-	-	-
KC	26/03/2024	จนกว่าจะ ได้รับการ เปลี่ยนแปลง จาก SET	-	-	-	✓		วันที่ 26/03/2024 ขึ้นเครื่องหมาย CB เหตุผล: บริษัทผิดนัดชำระหนี้สถาบันการเงิน	-	-

Sharecode	Effdate	Enddate	หลักทรัพย์ที่เข้าข่ายมาตรการ กำกับการซื้อขาย			หลักทรัพย์ภายใต้เครื่องหมาย C		หลักทรัพย์ภายใต้ เครื่องหมาย NC (Non Compliance)	
			Turnover list	Level (**)	หมายเหตุ	Caution : "C"	สาเหตุ	"NC"	สาเหตุ
SCI	26/03/2024	จนกว่าจะ ได้รับการ เปลี่ยนแปลง จาก SET	-	-	-	✓	วันที่ 26/03/2024 ขึ้นเครื่องหมาย CB เหตุผล: บริษัทย่อยปิดบัญชีระเหินสถาบันการเงิน >= 5% ของสินทรัพย์รวม		
UMI	26/03/2024	จนกว่าจะ ได้รับการ เปลี่ยนแปลง จาก SET	-	-	-	✓	วันที่ 26/03/2024 ขึ้นเครื่องหมาย CB เหตุผล: บริษัทย่อยปิดบัญชีระเหินสถาบันการเงิน >= 5% ของสินทรัพย์รวม		
XPG	27/03/2024	11/04/2024	✓	1	-	-	-	-	-
XPG-W4	27/03/2024	11/04/2024	✓	1	-	-	-	-	-
JKN	29/03/2024	จนกว่าจะ ได้รับการ เปลี่ยนแปลง จาก SET	-	-	-	✓	วันที่ 26/03/2024 ขึ้นเครื่องหมาย CB เหตุผล: สมาคมตลาดตราสารหนี้ไทยขึ้นเครื่องหมาย DP/DNP/FP/FPG หักบัญชีของบริษัท 'วันที่ 29/03/2024 ขึ้นเครื่องหมาย CS เหตุผล: ผู้สอบบัญชีไม่แสดงความเห็นสำหรับงบการเงิน ประจำปี สิ้นสุดวันที่ 31 ธันวาคม 2566		
ITD	01/04/2024	จนกว่าจะ ได้รับการ เปลี่ยนแปลง จาก SET	-	-	-	✓	วันที่ 01/04/2024 ขึ้นเครื่องหมาย CS เหตุผล: ผู้สอบบัญชีไม่แสดงความเห็นสำหรับงบการเงิน ประจำปี สิ้นสุดวันที่ 31 ธันวาคม 2566		
BKGI	01/04/2024	19/04/2024	✓	1	-	-	-	-	-

หมายเหตุ:

- ที่มา: ตลาดหลักทรัพย์ ( [www.set.or.th](http://www.set.or.th) ) และ สมาคมบริษัทหลักทรัพย์ ( [www.asco.or.th](http://www.asco.or.th) )
  - หุ่นตามตารางดังกล่าว เขียนไขว่รวมถึงหุ้นในกระดานต่างประเทศและใบแสดงสิทธิในผลประโยชน์ที่เกิดจากหลักทรัพย์อ้างอิงของไทย (NVDR)
  - หลักทรัพย์ที่มีเครื่องหมาย " : " เป็น ใบแสดงสิทธิในผลประโยชน์ที่เกิดจากหลักทรัพย์อ้างอิงไทย (Non-Voting Depository Receipt :NVDR)
1. หลักทรัพย์ที่เข้าข่ายมาตรการกำกับการซื้อขาย (Turnover list) Level (\*) ได้แก่
- Level 1 หมายถึง ให้ซื้อด้วยการวางเงินสด 100% ก่อนซื้อ (บัญชี cash balance) และ ห้ามนำหลักทรัพย์ที่กำหนดมาคำนวณเป็นวงเงินซื้อขาย
  - Level 2 หมายถึง ให้ซื้อด้วยการวางเงินสด 100% ก่อนซื้อ และ ห้ามนำหลักทรัพย์ที่กำหนดมาคำนวณเป็นวงเงินซื้อขาย และ ห้าม Net Settlement
  - Level 3 หมายถึง ห้ามซื้อขายชั่วคราว 1 วันทำการ (เฉพาะวันแรก); เมื่ออนุญาตให้ซื้อขาย ให้ซื้อด้วยการวางเงินสด 100% ก่อนซื้อ และ ห้ามนำหลักทรัพย์ที่กำหนดมาคำนวณเป็นวงเงินซื้อขาย และ ห้าม Net Settlement
2. หลักทรัพย์ภายใต้เครื่องหมาย Caution : "C"  
หลักทรัพย์ที่ถูกขึ้นเครื่องหมาย C ๑-ต้องซื้อด้วยบัญชี Cash Balance (คือ สมาชิกต้องดำเนินการให้ลูกค้าวางเงินสดไว้ล่วงหน้ากับสมาชิกเต็มจำนวนก่อนซื้อหลักทรัพย์นั้น) ตั้งแต่วันที่ขึ้นเครื่องหมายเป็นต้นไป

### ข้อสงวนสิทธิ์:

ข้อมูลในรายงานนี้เป็นข้อมูลที่มีการเปิดเผยต่อสาธารณะ ซึ่งนักลงทุนสามารถเข้าถึงได้โดยทั่วไป และเป็นข้อมูลที่เชื่อว่าน่าจะเชื่อถือได้ แต่ทั้งนี้ บริษัทหลักทรัพย์ อินโนเวสต์ เอกซ์ จำกัด (“บริษัท”) มิได้ยืนยันหรือรับรองถึงความถูกต้อง หรือสมบูรณ์ของข้อมูลดังกล่าวแต่อย่างใด ความคิดเห็นที่ปรากฏอยู่ในรายงานนี้เป็นเพียงการนำเสนอในมุมมองของบริษัท และเป็นความคิดเห็น ณ วันที่ที่ปรากฏในรายงานเท่านั้น ซึ่งอาจเปลี่ยนแปลงได้ภายหลังวันดังกล่าว โดยบริษัทไม่จำเป็นต้องแจ้งให้สาธารณชน หรือนักลงทุนทราบ รายงานนี้จัดทำขึ้นเพื่อเผยแพร่ข้อมูลให้แก่ นักลงทุนเท่านั้น บริษัทไม่รับผิดชอบต่อการนำข้อมูลหรือความคิดเห็นใดๆ ไปใช้ในทุกระณีย ดังนั้นนักลงทุนจึงควรใช้ดุลพินิจในการพิจารณาตัดสินใจก่อนการลงทุน นอกจากนี้ บริษัท และ/หรือ บริษัทในเครือของบริษัทอาจมีส่วนเกี่ยวข้องหรือผลประโยชน์ใดๆ กับบริษัทใดๆ ที่ถูกกล่าวถึงในรายงานนี้ก็ได้

บริษัทหลักทรัพย์ อินโนเวสต์ เอกซ์ จำกัด (“IN VX”) เป็นบริษัทย่อยที่บริษัท เอสซีบี เอกซ์ จำกัด (มหาชน) (“เอสซีบี เอกซ์”) เป็นผู้ถือหุ้นรายใหญ่แต่เพียงผู้เดียว และธนาคารไทยพาณิชย์ จำกัด (มหาชน) (“ธนาคารฯ”) เป็นบริษัทย่อยที่เอสซีบี เอกซ์ เป็นผู้ถือหุ้นรายใหญ่ ข้อมูลใด ๆ ก็เกี่ยวข้องกับธนาคารฯ มีวัตถุประสงค์เพื่อใช้ในการเปรียบเทียบเท่านั้น

เอกสารฉบับนี้จัดทำโดย บริษัทหลักทรัพย์ อินโนเวสต์ เอกซ์ จำกัด (“IN VX”) ซึ่งมี บริษัท เอสซีบี เอกซ์ จำกัด (มหาชน) (“เอสซีบี เอกซ์”) เป็นผู้ถือหุ้นรายใหญ่ โดยธนาคารไทยพาณิชย์ จำกัด (มหาชน) (“ธนาคารฯ”) ซึ่งเป็นบริษัทย่อยที่เอสซีบี เอกซ์ เป็นผู้ถือหุ้นรายใหญ่ เป็นที่ปรึกษาทางการเงินสำหรับธุรกรรมใด ๆ ของ คริสต์เพื่อการลงทุนในสิทธิการเช่าสังหาริมทรัพย์ แอล เอช โฮเทล ความเห็น ข่าวกวีจีย บกวีเคราะห์ ราคา ข้อความ การคาดการณ์ การประเมิน และ/หรือ ข้อมูลอื่นที่ระบุในเอกสารฉบับนี้ (“ข้อมูล”) มีวัตถุประสงค์เพื่อใช้เป็นข้อมูลทั่วไปเท่านั้น และไม่อาจตีความได้ว่าเป็นการให้คำแนะนำแก่บุคคลใดๆ หรือเป็นการเสนอซื้อ หรือเสนอขาย หรือชักชวนให้เสนอซื้อหรือเสนอขายหลักทรัพย์ โดย IN VX และ/หรือกรรมการ พนักงาน และลูกจ้างของ IN VX ย่อมไม่ต้องรับผิดชอบต่อการเสียหายใดๆ ทั้งความเสียหายทางตรง ความเสียหายทางอ้อม ความเสียหายจากการผิดสัญญา หรือความเสียหายอันสืบเนื่อง อันเป็นผลมาจากการใช้หรือการเชื่อถือต่อการใช้ข้อมูล ทั้งนี้ รวมถึงแต่ไม่จำกัดเพียงการสูญเสียผลกำไร นักลงทุนพึงใช้ข้อมูลในเอกสารฉบับนี้ประกอบข้อมูลและความเห็นอื่นๆ รวมถึงพิจารณาของตนในการตัดสินใจลงทุน ข้อมูลในเอกสารฉบับนี้จัดทำขึ้นจากแหล่งข้อมูลที่ IN VX เห็นว่าน่าเชื่อถือ โดย IN VX ไม่รับรองถึงความถูกต้อง สมบูรณ์ และ/หรือ ครบถ้วนของข้อมูลดังกล่าว

IN VX สงวนสิทธิ์ในการใช้ดุลพินิจของตนแต่เพียงผู้เดียวในการแก้ไขเพิ่มเติมข้อมูลเป็นครั้งคราวโดยไม่ต้องบอกกล่าว เอกสารฉบับนี้จัดส่งให้แก่เฉพาะบุคคลที่กำหนดเท่านั้น และห้ามมิให้มีการทำซ้ำ ดัดแปลง เผยแพร่ ขาย จำหน่าย พิมพ์ซ้ำ ส่งต่อ หรือแสวงหาประโยชน์ในเชิงพาณิชย์ไม่ว่าในลักษณะใดๆ เว้นแต่จะได้รับความยินยอมเป็นลายลักษณ์อักษรจาก IN VX ก่อน

การซื้อขายฟิวเจอร์สและออปชั่น (Futures and Options) มีความเสี่ยงสูงที่อาจก่อให้เกิดผลขาดทุนอย่างมีนัยสำคัญ จึงไม่เหมาะสมกับบุคคลทุกคน ทั้งนี้ ก่อนการตัดสินใจซื้อขายฟิวเจอร์สและออปชั่น ท่านควรพิจารณาถึงฐานะทางการเงิน วัตถุประสงค์ในการลงทุน ประสบการณ์ในการลงทุนของท่าน ตลอดจนความเสี่ยงที่ท่านสามารถยอมรับได้อย่างรอบคอบ เนื่องจากมีความเป็นไปได้ที่ท่านอาจสูญเสียเงินลงทุนมากกว่าเงินลงทุนเริ่มแรก ท่านควรพิจารณาถึงความเสี่ยงทั้งหมดที่อาจเกิดขึ้นจากการซื้อขายฟิวเจอร์สและออปชั่น และท่านควรตัดสินใจลงทุนด้วยตนเอง และ/หรือ ในกรณีที่มีข้อสงสัย ท่านควรขอคำแนะนำจากที่ปรึกษาทางการลงทุน

เอกสารฉบับนี้จัดส่งให้กับเฉพาะบุคคลที่กำหนด (intended recipient) เท่านั้น และห้ามมิให้ผู้ใดนำข้อมูลในเอกสารฉบับนี้ไปทำซ้ำ ส่งต่อ เผยแพร่ ขาย จำหน่าย คัดลอก นำออกแสดง หรือนำไปแสวงหาประโยชน์ในเชิงพาณิชย์ ไม่ว่าด้วยวิธีการใด ๆ โดยไม่ได้รับอนุญาตเป็นลายลักษณ์อักษรจาก IN VX เป็นการล่วงหน้า

© สงวนลิขสิทธิ์ 2565 บริษัทหลักทรัพย์ อินโนเวสต์ เอกซ์ จำกัด

**CG Rating 2023 Companies with CG Rating**

**Companies with Excellent CG Scoring**

7UP, AAV, ABM, ACE, ACG, ADB, ADD, ADVANC, AEONTS, AF, AGE, AH, AHC, AIRA, AIT, AJ, AKP, AKR, ALLA, ALT, AMA, AMARIN, AMATA, AMATAV, ANAN, AOT, AP, APCO, APCS, ARIP, ARROW, ASEFA, ASK, ASP, ASW, ATP30, AUCTION, AWC, AYUD, B, BA, BAFS, BAM, BANPU, BAY, BBI, BBL, BC, BCH, BCP, BCPG, BDMS, BEC, BEM, BEYOND, BGC, BGRIM, BH, BIZ, BJC, BJCHI, BKI, BLA, BOL, BPP, BRI, BROOK, BRR, BTS, BTW, BWG, BYD, CBG, CENTEL, CFRESH, CHASE, CHEWA, CHG, CHOW, CIMBT, CIVIL, CK, CKP, CM, CNT, COLOR, COM7, COTTO, CPALL, CPAXT, CPF, CPI, CPL, CPN, CPW, CRC, CRD, CSC, CSS, CV, DCC, DDD, DELTA, DEMCO, DMT, DOHOME, DRT, DUSIT, EA, EASTW, ECF, ECL, EE, EGCO, EPG, ERW, ETC, ETE, FE, FLOYD, FN, FPI, FPT, FSX, FVC, GBX, GC, GCAP, GENCO, GFPT, GGC, GLAND, GLOBAL, GPSC, GRAMMY, GULF, GUNKUL, HANA, HARN, HENG, HMPRO, HPT, HTC, ICC, ICHI, ICN, III, ILINK, ILM, IMH, IND, INET, INTUCH, IP, IRC, IRPC, ITC, ITCL, IVL, JAS, JTS, KBANK, KCC, KCE, KEX, KKP, KSL, KTB, KTC, KTMS, KUMWEL, KUN, LALIN, LANNA, LH, LHFG, LIT, LOXLEY, LPN, LRH, LST, M, MAJOR, MALEE, MATCH, MBK, MC, M-CHAI, MCOT, MEGA, MFC, MFEC, MILL, MINT, MONO, MOONG, MSC, MST, MTC, MTI, NC, NCH, NCL, NDR, NER, NKI, NOBLE, NRF, NTV, NVD, NWR, NYT, OCC, OISHI<sup>1</sup>, ONEE, OR, ORI, OSP, OTO, PAP, PATO, PB, PCSGH, PDG, PDJ, PG, PHOL, PIMO, PJW, PLANB, PLAT, PLUS, PM, POLY, PORT, PPP, PPS, PR9, PRG, PRINC, PRM, PRTR, PSH, PSL, PT, PTC, PTT, PTTEP, PTTGC, Q-CON, QH, QTC, RATCH, RBF, RPH, RS, RT, S, S&J, SA, SABINA, SAK, SAMART, SAMTEL, SAPPE, SAT, SBNEXT, SC, SCB, SCC, SCCC, SCG, SCGP, SCM, SDC, SEAFCO, SEAOL, SECURE, SELIC, SENA, SENX, SFP<sup>2</sup>, SFT, SGC, SGF, SGP, SHR, SICT, SIRI, SIS, SITHAI, SJWD, SKR, SM, SMP, SMT, SNC, SNNP, SNP, SO, SPALI, SPC, SPCG, SPI, SPRC, SR, SSC, SSF, SSSC, STA, STC, STEC, STGT, STI, SUC, SUN, SUSCO, SUTHA, SVI, SVT, SYMC, SYNEX, SYNTEC, TACC, TAE, TCAP, TCMC, TEAMG, TEGH, TFG, TFMAMA, TGE, TGH, THANA, THANI, THCOM, THIP, THRE, THREL, TIDLOR, TIPH, TISCO, TK, TKN, TKS, TKT, TLI, TM, TMC, TMD, TMT, TNDT, TNITY, TNL, TNR, TOA, TOG, TOP, TPBI, TPCS, TPIPL, TPIPP, TPS, TQM, TQR, TRT, TRUE, TRV, TSC, TSTE, TSTH, TTA, TTB, TTCL, TTW, TURTLE, TVDH, TVH, TVO, TVT, TWPC, UAC, UBE, UBIS, UKEM, UP, UPF, UPOIC, UV, VCOM, VGI, VIBHA, VIH, VL, WACOAL, WGE, WHA, WHAUP, WICE, WINMED, WINNER, XPG, YUASA, ZEN

**Companies with Very Good CG Scoring**

2S, A5, AAI, AIE, ALUCON, AMR, APURE, ARIN, AS, ASIA, ASIAN, ASIMAR, ASN, AURA, BR, BSBM, BTG, CEN, CGH, CH, CHIC, CI, CIG, CMC, COMAN, CSP, DOD, DPAINT, DV8, EFORL, EKH, ESSO, ESTAR, EVER, FORTH, FSMART, FTI, GEL, GPI, HEALTH, HUMAN, IFS, INSET, IT, J, JCKH, JDF, JKN, JMART, JUBILE, K, KCAR, KGI, KIAT, KISS, KK, KTIS, KWC, KWM, LDC, LEO, LHK, MACO, METCO, MICRO, MK, MVP, NCAP, NOVA, NTSC, PACO, PIN, PQS, PREB, PRI, PRIME, PROEN, PROS, PROUD, PSTC, PTECH, PYLON, RCL, SALEE, SANKO, SCI, SCN, SE, SE-ED, SFLEX, SINGER, SKN, SONIC, SORKON, SPVI, SSP, SST, STANLY, STP, SUPER, SVOA, SWC, TCC, TEKA, TFM, TMILL, TNP, TPLAS, TPOLY, TRC, TRU, TRUBB, TSE, VRANDA, WAVE, WFX, WIJK, WIN, WP, XO

**Companies with Good CG Scoring**

24CS, AMANAH, AMARC, AMC, APP, ASAP, BCT, BE8, BIG, BIOTEC, BLESS, BSM, BVG, CAZ, CCET, CHARAN, CHAYO, CHOTI, CITY, CMAN, CMR, CRANE, CWT, DHOUSE, DTCENT, EASON, FNS, FTE, GIFT, GJS, GTB, GTV, GYT, HL, HTECH, HYDRO, IIG, INGRS, INSURE, IRCP, ITD, ITNS, JCK, JMT, JR, JSP, KBS, KGEN, KJL, L&E, LEE, MASTER, MBAX, MEB, MENA, META, MGT, MITSIB, MJD, MOSHI, MUD, NATION, NNCL, NPK, NSL, NV, OGC, PAF, PCC, PEACE, PICO, PK, PL, PLANET, PLE, PMTA, PPM, PRAKIT, PRAPAT, PRECHA, PRIN, PSG, RABBIT, READY, RJH, RSP, RWI, S11, SAAM, SAF, SAMCO, SAWAD, SCAP, SCP, SIAM, SKE, SKY, SMART, SMD, SMIT, SOLAR, SPA, STECH, STPI, SVR, TC, TCCC<sup>3</sup>, TEAM, TFI, TIGER, TITLE, TKC, TMI, TNH, TPA, TPC, TRITN, UBA, UMI, UMS, UTP, VARO, VPO, W, WARRIX, WORK, WPH, YONG, ZIGA

**Corporate Governance Report**

The material contained in this publication is for general information only and is not intended as advice on any of the matters discussed herein. Readers and others should perform their own independent analysis as to the accuracy or completeness or legality of such information. The Thai Institute of Directors, its officers, the authors and editor make no representation or warranty as to the accuracy, completeness or legality of any of the information contained herein. By accepting this document, each recipient agrees that the Thai Institute of Directors Association, its officers, the authors and editor shall not have any liability for any information contained in, or for any omission from, this publication. The survey result is as of the date appearing in the Corporate Governance Report of Thai Listed Companies. As a result, the survey result may be changed after that date. InnovestX Securities Company Limited does not conform nor certify the accuracy of such survey result.

To recognize well performers, the list of companies attaining "Good", "Very Good" and "Excellent" levels of recognition (Not including listed companies qualified in the "no announcement of the results" clause from 1 January 2022 to 31 October 2023) is publicized.

<sup>1</sup>OISHI was voluntarily delisted from the Stock Exchange of Thailand, effectively on September 6, 2023

<sup>2</sup>SFP was voluntarily delisted from the Stock Exchange of Thailand, effectively on July 19, 2023

<sup>3</sup>TCCC was voluntarily delisted from the Stock Exchange of Thailand effectively on August 25, 2023

**Anti-corruption Progress Indicator**

**Certified (ได้รณรงค์)**

2S, 7UP, AAI, ADVANC, AF, AH, AI, AIE, AIRA, AJ, AKP, AMA, AMANAH, AMATA, AMATAV, AP, APCS, AS, ASIAN, ASK, ASP, AWC, AYUD, B, BAFS, BAM, BANPU, BAY, BBI, BBL, BCH, BCP, BCPG, BE8, BEC, BEYOND, BGC, BGRIM, BKI, BLA, BPP, BROOK, BRR, BSBM, BTS, BWG, CEN, CENTEL, CFRESH, CGH, CHEWA, CHOTI, CHOW, CIG, CIMBT, CM, CMC, COM7, CPALL, CPAXT, CPF, CPI, CPL, CPN, CPW, CRC, CSC, DCC, DELTA, DEMCO, DIMET, DOHOME, DRT, DUSIT, EA, EASTW, ECF, EGCO, EP, EPG, ERW, ESTAR, ETC, ETE, FNS, FPI, FPT, FSMART, FTE, GBX, GC, GCAP, GEL, GFPT, GGC, GJS, GPI, GPSC, GSTEEL, GULF, GUNKUL, HANA, HARN, HENG, HMPRO, HTC, ICC, ICHI, IFS, III, ILINK, ILM, INET, INOX, INSURE, INTUCH, IRPC, ITCL, IVL, JAS, JKN, JR, JTS, KASSET, KBANK, KBS, KCAR, KCC, KCE, KGEN, KGI, KKP, KSL, KTB, KTC, L&E, LANNA, LHFG, LHK, LPN, LRH, M, MAJOR, MALEE, MATCH, MBAX, MBK, MC, MCOT, META, MFC, MFEC, MILL, MINT, MONO, MOONG, MSC, MST, MTC, MTI, NATION, NCAP, NEP, NKI, NOBLE, NRF, NWR, OCC, OGC, OR, ORI, PAP, PATO, PB, PCSGH, PDG, PDJ, PG, PHOL, PIMO, PK, PL, PLANB, PLANET, PLAT, PM, PPP, PPM, PPS, PR9, PREB, PRG, PRINC, PRM, PROS, PSH, PSL, PSTC, PT, PTECH, PTG, PTT, PTTEP, PTTGC, PYLON, Q-CON, QH, QLT, QTC, RABBIT, RATCH, RML, RS, RWI, S&J, SAAM, SABINA, SAK, SAPPE, SAT, SC, SCC, SCCC, SCG, SCGP, SCM, SCN, SEAOL, SE-ED, SELIC, SENA, SGC, SGP, SIRI, SITHAI, SKR, SMT, SMC, SMP, SNC, SNNP, SORCON, SPALI, SPC, SPI, SPRC, SRICHA, SSF, SSSC, SST, STA, STGT, STOWER, SUSCO, SVI, SYMC, SYNTEC, TAE, TAKUNI, TASC, TCAP, TCMC, TFG, TFI, TFMAMA, TGE, TGH, THANI, THCOM, THIP, THRE, THREL, TIDLOR, TIPCO, TISCO, TKS, TKT, TMD, TMILL, TMT, TNITY, TNL, TNP, TNR, TOG, TOP, TOPP, TPA, TPCS, TRT, TRU, TSC, TSI, TSTE, TSTH, TTA, TTB, TTCL, TU, TVDH, TVO, TWPC, UBE, UBIS, UEC, UKEM, UOBKH, UV, VCOM, VGI, VIH, WACOAL, WHA, WHAUP, WICE, WIJK, XO, YUASA, ZEN, ZIGA

**Declared (ได้ประกาศเจตนา)**

ACE, ADB, ALT, AMC, ASW, BLAND, BTG, BYD, CAZ, CBG, CV, DEXON, DMT, EKH, FSX, GLOBAL, GREEN, ICN, IHL, ITC, J, JMART, JMT, LEO, LH, MENA, MITSIB, MODERN, NER, NEX, OSP, PEER, PLUS, POLY, PQS, PRIME, PROEN, PRTR, RBF, RT, SA, SANKO, SCB, SENX, SFLEX, SIS, SKE, SM, SVOA, TBN, TEGH, TIPH, TKN, TPAC, TPLAS, TQM, TRUE, W, WPH, XPG

**N/A**

24CS, 3K-BAT, A, A5, AAV, ABM, ACAP, ACC, ACG, ADD, ADVICE, AEONTS, AFC, AGE, AHC, AIT, AJA, AKR, AKS, ALL, ALLA, ALPHAX, ALUCON, AMARC, AMARIN, AMR, ANAN, ANI, AOT, APCO, APEX, APP, APURE, AQUA, ARIN, ARIP, ARROW, ASAP, ASEFA, ASIA, ASIMAR, ASN, ATP30, AU, AUCTION, AURA, B52, BA, BBI, BC, BCT, BDMS, BEAUTY, BEM, BGT, BH, BIG, BIOTEC, BIS, BIZ, BJC, BJCHI, BKD, BKGI, BLC, BLESS, BLISS, BM, BOL, BR, BRI, BROCK, BSM, BSRC, BTNC, BTW, BUI, BVG, CCET, CCP, CEYE, CGD, CH, CHARAN, CHASE, CHAYO, CHG, CHIC, CHO, CI, CITY, CIVIL, CK, CKP, CMAN, CMO, CMR, CNT, COCOCO, COLOR, COMAN, CPANEL, CPH, CPR, CPT, NRANE, CRD, CREDIT, CSP, CSR, CSS, CTW, CWT, D, DCON, DDD, DHOUSE, DITTO, DOD, DPAINT, DTCENT, DTCL, DV8, EASON, ECL, EE, EFORL, EMC, ETL, EURO, EVER, F&D, FANCY, FE, FLOYD, FMT, FN, FORTH, FTI, FVC, GABLE, GENCO, GFC, GIFT, GL, GLAND, GLOCON, GLORY, GRAMMY, GRAND, GSC, GTB, GTV, GYT, HEALTH, HFT, HL, HPT, HTECH, HUMAN, HYDRO, I2, IFEC, IIG, IMH, IND, INGRS, INSET, IP, IRC, IRCP, IT, ITD, ITNS, ITTHI, JAK, JCK, JCKH, JCT, JDF, JPARK, JSP, JUBILE, K, KAMART, KC, KCG, KCM, KDH, KEX, KIAT, KISS, KJL, KK, KKC, KLINIQU, KOOL, KTIS, KTMS, KUMWEL, KUN, KWC, KWI, KWM, KYE, LALIN, LDC, LEE, LIT, LOXLEY, LPH, LST, MANRIN, MASTER, MATI, MCA, M-CHAI, MCS, MDX, MEB, MEGA, METCO, MGC, MGI, MGT, MICRO, MIDA, MJD, MK, ML, MORE, MOSHI, MTW, MUD, MVP, NAM, NAT, NC, NCH, NCL, NDR, NETBAY, NEW, NEWS, NFC, NL, NNCL, NOK, NOVA, NPK, NSL, NTSC, NTV, NUSA, NV, NVD, NYT, OHTL, ONEE, ORN, PACE, PACO, PAF, PANEL, PCC, PEACE, PERM, PF, PHG, PICO, PIN, PJW, PLE, PLT, PMTA, POLAR, POLAR, POST, PPM, PRAKIT, PRAPAT, PRECHA, PRI, PRIN, PRO, PROUD, PSG, PSP, PTC, PTL, RAM, RCL, READY, RICHY, RJH, ROCK, ROCTEC, ROH, ROJANA, RP, RPC, RPH, RSP, S, S11, SABUY, SAF, SAFARI, SAFE, SALEE, SAM, SAMART, SAMCO, SAMTEL, SAUCE, SAV, SAWAD, SAWANG, SBNEXT, SCAP, SCGD, SCI, SCL, SCP, SDC, SE, SEAFCO, SECURE, SFT, SGF, SHANG, SHR, SIAM, SICT, SIMAT, SINGER, SINO, SISB, SJWD, SK, SKN, SKY, SLM, SLP, SMART, SMD, SMT, SNNP, SO, SOLAR, SONIC, SPA, SPCG, SPG, SPVI, SQ, SR, SRS, SSC, STANLY, STARK, STC, STEC, STECH, STHAI, STI, STP, STPI, SUC, SUN, SUPER, SUTHA, SVR, SVT, SWC, SYNEX, TACC, TAN, TAPAC, TC, TCC, TCJ, TCOAT, TEAM, TEAMG, TEKA, TFM, TGPRO, TH, THAI, THANA, THE, THG, THMUI, TIGER, TITLE, TK, TKC, TLI, TM, TMC, TMI, TMW, TNDT, TNH, TNPC, TOA, TPBI, TPCH, TPIPL, TPIPP, TPL, TPOLY, TPP, TPS, TQR, TR, TRC, TRITN, TRP, TRUBB, TRV, TSE, TTI, TTT, TTW, TURTLE, TVH, TVT, TWP, TWZ, TYCN, UAC, UBA, UMI, UMS, UNIQU, UP, UPF, UPOIC, UREKA, UTP, UVAN, VARO, VIBHA, VL, VNG, VPO, VRANDA, WARRIX, WAVE, WELL, WFX, WGE, WIN, WINDOW, WINMED, WINNER, WORK, WORLD, WP, YGG, YONG, ZAA

**Explanations**

Companies participating in Thailand's Private Sector Collective Action Coalition Against Corruption programme (Thai CAC) under Thai Institute of Directors (as of November 1, 2023) are categorised into: companies that have declared their intention to join CAC, and companies certified by CAC.