

สิวัสดี ตอนเช้า

แนวโน้มตลาดวันนี้



ฟื้นจำกัด และอ่อนตัวได้

SET ยังอ่อนแรง ทำให้กรอบบนถูกจำกัดที่แนวต้าน 1385 และ 1390 จุด ตามลำดับ ขณะที่ตัวเลขภาคการผลิตสหรัฐที่ขยายตัวครั้งแรกนับตั้งแต่ ก.ย. 2565 หนุน bond yield ปรับขึ้น สร้างความไม่แน่นอนต่อช่วงเวลาการลดดอกเบี้ยของเฟด เป็นปัจจัยลบต่อดัชนีให้อ่อนตัวได้ โดยมีแนวรับที่ 1368 และ 1360 จุด ตามลำดับ

ประเด็นสำคัญ



- ดัชนี PMI ภาคการผลิตของสหรัฐโดย ISM มี.ค. 67 ปรับตัวขึ้นสู่ระดับ 50.3 สูงกว่าตลาดคาดที่ระดับ 48.1 และถือเป็นระดับสูงสุดนับตั้งแต่ ก.ย. 65 ซึ่งบ่งชี้ว่าภาคการผลิตของสหรัฐซึ่งก่อนหน้านี้ได้รับผลกระทบจากภาวะ อด. สูงนั้นเริ่มฟื้นตัวแล้ว
- ดัชนี PMI ภาคการผลิตของจีนจากไฉซิน มี.ค. ปรับตัวสู่ระดับ 51.1 สูงกว่าตลาดคาดที่ระดับ 51.0 และถือเป็นระดับแข็งแกร่งที่สุดนับตั้งแต่ ก.พ. 66 ซึ่งบ่งชี้ว่ากิจกรรมภาคการผลิตอยู่ในภาวะขยายตัว
- ธนาคารโลกปรับลดประมาณการ GDP ไทยปี 2567 มาที่ระดับ 2.8% จากเดิมที่ 3.2% ซึ่งเป็นผลมาจากปัจจัยทั้งภายนอกอันได้แก่ การชะลอตัวของการค้า รวมถึงความขัดแย้งทางภูมิรัฐศาสตร์ และปัจจัยภายในประเทศได้แก่ ความล่าช้าของงบประมาณ
- ราคาบิตคอยน์ปรับตัวผันผวน ก่อนร่วงลงต่ำกว่า 69,000 ดอลลาร์จากการเทขายทำกำไรก่อนถึงปรากฏการณ์ Bitcoin Halving เดือนนี้
- วันนี้จับตาดู นายกษ ตรีโยมประกาศวาระแห่งชาติในการผลักดันให้ปี 2568 เป็นปีแห่งการท่องเที่ยวของไทย ขณะที่ ททท. คาดช่วงสงกรานต์ (1-21 เม.ย. 67) มีจำนวนการเดินทางท่องเที่ยวใน ปท. ประมาณ 15.03 ล้านคน-ครั้ง สร้างรายได้ 5.25 หมื่นลบ.
- ประชุม ครม. วันนี้ ก. คลัง เตรียมเสนอให้ปรับปรุงกรอบการคลังระยะปานกลาง (ปีงบประมาณ 2568- 2571) รองรับนโยบายแจกเงินดิจิทัล 10,000 บ. ก่อนการประชุมบอร์ดดิจิทัลวอลเล็ตชุดใหญ่ 10 เม.ย. นี้ที่จะมีการสรุปรายละเอียดแหล่งเงินที่จะใช้ในโครงการทั้งหมด

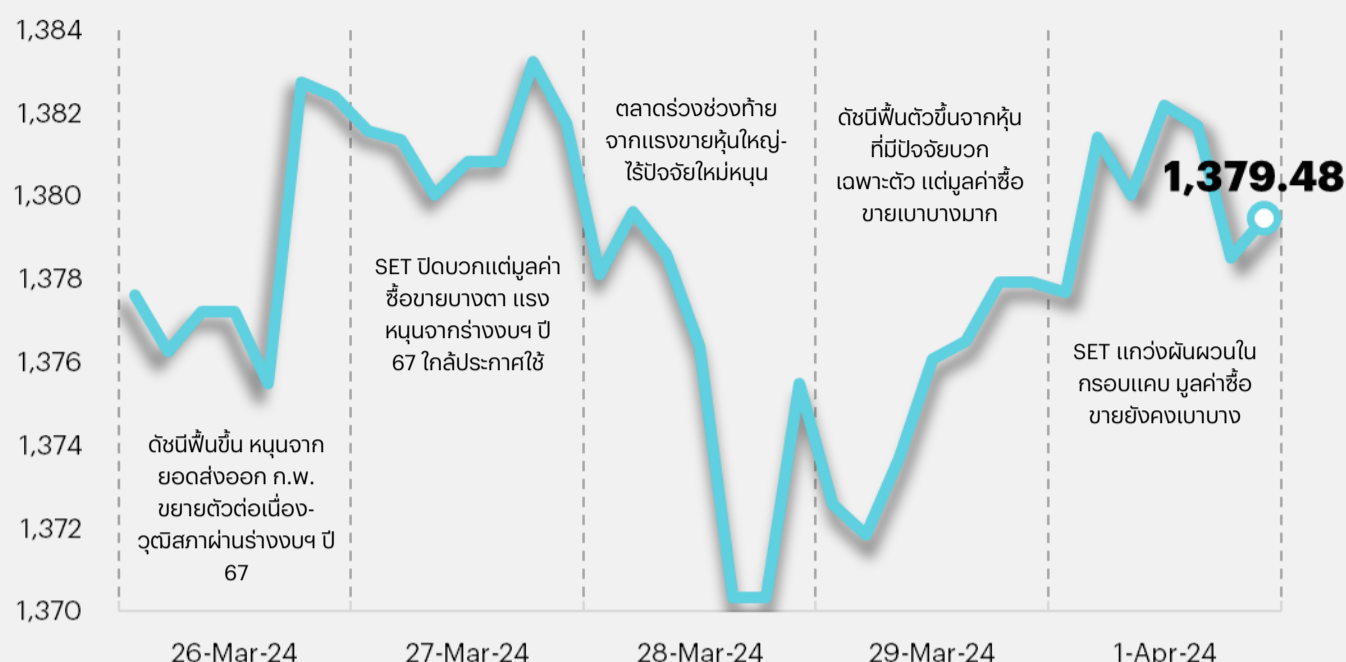
กลยุทธ์การลงทุน



ช่วงสั้นมองตลาดหุ้นไทยมีโอกาสฟื้นตัวได้ จากความคาดหวังเชิงบวกที่มีต่อดัชนี PMI ภาคการผลิตของจีนและสหรัฐจะฟื้นตัว อีกทั้งเงินเฟ้อของไทยคาดยังอยู่ในระดับต่ำเพียงพอที่จะคาดหวังต่อการปรับลดดอกเบี้ยนโยบายของ ธปท. ได้ กลยุทธ์ลงทุนจึงแนะนำ "Selective Buy"

แนวรับ - แนวต้าน

1368/1360 - 1385/1390



ลือกเป่าลงทุนประจำสัปดาห์



ช่วงสั้นมองตลาดหุ้นไทยมีโอกาสฟื้นตัว จากความคาดหวังเชิงบวกที่มีต่อดัชนี PMI ภาคการผลิตของจีนและสหรัฐจะฟื้นตัว ดังนั้นกลยุทธ์ลงทุนจึงแนะนำ "Selective Buy" ใน 4 สัมหลัก ดังนี้

- 1) หุ้นแก๊สไร้หลังราคาน้ำมันดิบ Brent ปรับขึ้นทะลุ US\$85 /bbl จากกังวลเศรษฐกิจถดถอยลดลงหนุนอุปสงค์ ด้านอุปทานได้ผลบวกจากสถานการณ์ตึงเครียดระหว่างรัสเซีย-ยูเครน โดยผู้รับความเสี่ยงได้สูง แนะนำ Trading PTTEP (ราคาน้ำมันระยะยาวเพิ่มทุก US\$1 /bbl บวกต่อราคาเป้าหมาย 5 บาทต่อหุ้น) และ TOP (ค่าการกลั่นและกำไรสต็อก) ขณะที่มองลบต่อกลุ่มค้าปลีกน้ำมัน (ค่าการตลาดแคบ) และกลุ่มสายการบิน (ต้นทุนเพิ่ม)
- 2) หุ้นที่ได้ประโยชน์จากการฟื้นตัวของการผลิต (โดยเฉพาะจีน) และผลประโยชน์การผ่านจุดต่ำสุดไปแล้ว ขณะที่ราคาหุ้นยังไม่ได้สะท้อนปัจจัยบวกดังกล่าว เลือก GFPT KCE SCGP IVL PTTGC
- 3) หุ้นที่ได้านิสงส์บวกจากธุรกิจท่องเที่ยวไทยที่จะดีขึ้นตามผลฤดูกาล เนื่องจากกำลังเข้าสู่ช่วงเทศกาลสงกรานต์ไทย ซึ่งปีนี้รัฐบาลประกาศจัด 21 วัน เริ่ม 1-21 เม.ย.นี้ (จากข้อมูลในอดีต 13 ปีที่ผ่านมาหุ้นกลุ่มท่องเที่ยวมักจะให้ผลตอบแทนที่ดีในเดือน เม.ย. เฉลี่ยราว 2.5%MoM) เลือก AOT ERW MINT CPALL
- 4) หุ้นแก๊สไร้จากภาวะดอกเบี้ยที่ต่ำกำลังปรับตัวลง โดยเฉพาะหากอัตราเงินเฟ้อไทย มี.ค. ยังรายงานมาอยู่ในระดับต่ำ เลือก กลุ่มไฟแนนซ์ (TIDLOR) กลุ่มสาธารณูปโภค (GULF) กลุ่มขนส่ง (AOT)

Daily top picks



AOT ได้อานิสงส์บวกจากการเข้าสู่ High Season ของธุรกิจท่องเที่ยวไทย ขณะที่ 2QFY67 (ม.ค.-มี.ค. 67) คาดมีกำไรปกติที่ 5.8 พันลบ. เพิ่มขึ้น 203%YoY และ 25%QoQ หลังมองจำนวนผู้โดยสารระหว่างประเทศจะอยู่ที่ 86% ของระดับก่อนเกิดโควิด-19 อีกทั้งปัจจุบันราคาหุ้นยังขึ้นช้ากว่าหุ้นอื่นๆ ในกลุ่มเดียวกัน

BCH เป็นหุ้นเด่นในกลุ่มการแพทย์ในฐานะ earnings play เนื่องจากกำไรปกติจะเติบโตแข็งแกร่งที่สุดในกลุ่มการแพทย์ที่ 20%YoY ในปี 2567 แรงหนุนจากรายได้ที่สูงขึ้นและมาร์จิ้นที่ขยายตัวเพิ่มขึ้น อีกทั้ง Valuation ไม่แพง โดยเทรดที่ PER 67F ระดับ 30 เท่า หรือ -1SD ของ PER เฉลี่ยในอดีต

สิวัสดี

ตอนเช้า

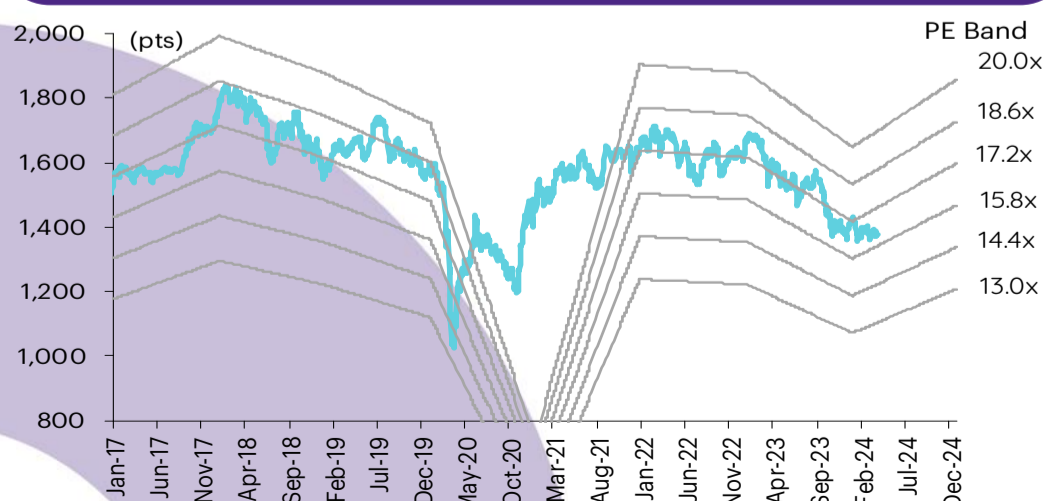
บทวิเคราะห์วันนี้

AOT (High Conviction) – ผู้โดยสารเพิ่มขึ้น = กำไรแข็งแกร่งขึ้น

เกาะข่าวเศรษฐกิจ

วันที่	เหตุการณ์
1 เม.ย.	Economic release: JP – ดัชนีภาคการผลิตและนอกภาคการผลิต โดยกันคินประจำ 1Q23; JP - ดัชนี PMI ภาคการผลิตขึ้นสุดท้ายเดือนมี.ค.; US - ดัชนี PMI ภาคการผลิตโดย ISM เดือนมี.ค.
2 เม.ย.	Economic release: US - ตำแหน่งรับสมัครงานใหม่โดย JOLTS เดือนม.ค.; EU - ดัชนี PMI ภาคการผลิตขึ้นสุดท้ายเดือนมี.ค.
3 เม.ย.	Economic release: US - ดัชนี PMI ภาคบริการโดย ISM เดือนมี.ค., การเปลี่ยนแปลงการจ้างงานนอกภาคเกษตรโดย ADP เดือนมี.ค., ปริมาณน้ำมันดิบคงคลังรายสัปดาห์; JP - ดัชนี PMI ภาคบริการขึ้นสุดท้ายเดือนมี.ค.; EU - ประมาณการดัชนีราคาผู้บริโภคเดือนมี.ค., อัตราการว่างงานเดือนก.พ. Event: การประชุมระดับรัฐมนตรีพลังงานของกลุ่มโอเปกพลัส
4 เม.ย.	Economic release: EU - ดัชนีราคาผู้ผลิตเดือนก.พ., ดัชนี PMI ภาคบริการขึ้นสุดท้ายเดือนมี.ค.; US - จำนวนผู้ขอสวัสดิการว่างงานรายสัปดาห์, ดุลการค้าเดือนก.พ.
5 เม.ย.	Economic release: JP - การใช้จ่ายภาคครัวเรือนเดือนก.พ.; EU - ยอดค้าปลีกเดือนก.พ.; US - ค่าจ้างเฉลี่ยรายชั่วโมง, การเปลี่ยนแปลงการจ้างงานนอกภาคเกษตรและอัตราการว่างงานเดือนมี.ค.

การเคลื่อนไหวของ SET Index



ดัชนีตลาดหลักทรัพย์ของไทย

ดัชนี	1 เม.ย. (จุด)	Chg (จุด)	Chg (%)	มูลค่า (ล้านบาท)
SET	1,379.48	1.54	0.11	27,470.75
SET50	845.21	0.80	0.09	17,244.01
SET100	1,873.17	2.37	0.13	20,844.28
sSET	893.56	0.55	0.06	2,814.72
SETHD	822.98	3.78	0.46	9,708.13
SETCLMV	1,084.70	1.35	0.12	7,347.37
SETESG	896.59	0.93	0.10	18,910.49
SETWB	816.35	0.83	0.10	6,104.05
mai	410.30	(1.42)	(0.34)	1,443.41

สรุปการซื้อขายแยกตามกลุ่มผู้ลงทุน

(ล้านบาท)	1 เม.ย.	WTD	MTD	YTD
ต่างชาติ				
สุทธิ	900	900	900	(68,426)
สัดส่วน (%)	48.27	48.27	48.27	54.01
สถาบันฯ				
สุทธิ	280	280	280	(5,892)
สัดส่วน (%)	12.05	12.05	12.05	9.17
บัญชีบ.				
สุทธิ	(48)	(48)	(48)	(2,941)
สัดส่วน (%)	5.62	5.62	5.62	6.97
บุคคล				
สุทธิ	(1,132)	(1,132)	(1,132)	77,260
สัดส่วน (%)	34.07	34.07	34.07	29.85

การซื้อขายสุทธิแยกตามกลุ่มผู้ลงทุนของ S50 futures

(สัญญา)	1 เม.ย.	WTD	MTD	YTD
ต่างชาติ	13,310	13,310	13,310	19,237
สถาบัน	(1,765)	(1,765)	(1,765)	(5,843)
รายย่อย	(11,545)	(11,545)	(11,545)	(13,394)

การซื้อขายของต่างชาติในตลาดพันธบัตร

(ล้านบาท)	1 เม.ย.	WTD	MTD	YTD
ซื้อ	2,546	2,546	70,819	220,709
ขาย	2,463	2,463	79,754	249,204
สุทธิ	83	83	(8,935)	(28,495)

ผู้โดยสารเพิ่มขึ้น = กำไรแข็งแกร่งขึ้น

บรรยากาศที่ดีสำหรับภาคการท่องเที่ยวจากจำนวนนักท่องเที่ยวต่างชาติที่เดินทางเข้ามามากขึ้นจะช่วยสนับสนุนการดำเนินงานและผลประกอบการของ AOT โดยใน 2QFY67 (ม.ค.-มิ.ค. 2567) เราคาดว่าจำนวนผู้โดยสารระหว่างประเทศของ AOT จะอยู่ที่ 86% ของระดับก่อนเกิดโควิด-19 และคาดการณ์กำไรปกติที่ 5.8 พันลบ. เพิ่มขึ้น 203% YoY และ 25% QoQ เราเล็งเห็นโอกาสในการเข้าซื้อสะสมหุ้น AOT เนื่องจากมี risk/reward ที่น่าสนใจ สำหรับ YTD ราคาหุ้น AOT ปรับตัวขึ้นมาแล้ว 10% แต่ก็ยังต่ำกว่าจุดสูงสุดในเดือนพ.ย. ปีที่ผ่านมาอยู่ 5% และยังคงปรับตัวขึ้นมาช้ากว่า AAV (หุ้นที่เทียบเคียงได้ในกลุ่มขนส่งทางอากาศ) ซึ่งราคาหุ้นปรับขึ้นมาแล้วถึง 23% AOT เป็นหุ้นเด่นของเราในกลุ่มท่องเที่ยว ราคาเป้าหมายสิ้นปี 2567 อ้างอิงวิธี DCF อยู่ที่ 80 บาท/หุ้น

ปัจจัยกระตุ้น #1: ภาพรวมที่เป็นบวกของการท่องเที่ยวช่วงไฮซีซั่น

ประเทศไทยต้อนรับนักท่องเที่ยวต่างชาติ 9.4 ล้านคนใน 1Q67 เพิ่มขึ้น 44% YoY และ 16% QoQ การเติบโตที่แข็งแกร่งพบได้ในตลาดนักท่องเที่ยวจีนที่มีจำนวน 1.8 ล้านคน ใน 1Q67 เพิ่มขึ้นมากถึง 240% YoY หลังจากจีนเปิดประเทศในปี 2566 และ 71% QoQ สะท้อนถึงผลบวกจากมาตรการกระตุ้นภาคการท่องเที่ยวด้วยการยกเว้นวีซ่าของรัฐบาลไทย ในขณะที่ตลาดนักท่องเที่ยวต่างชาติอื่นๆ (ไม่รวมประเทศจีน) ยังเติบโตอย่างต่อเนื่องใน 1Q67 แต่เติบโตในระดับที่เป็นปกติมากขึ้นที่ 27% YoY และ 8% QoQ สู่ 7.6 ล้านคน

ปัจจัยกระตุ้น #2: ผู้โดยสารระหว่างประเทศเพิ่มขึ้น = กำไรแข็งแกร่งขึ้น

จำนวนนักท่องเที่ยวต่างชาติที่เดินทางเข้าประเทศไทยเพิ่มขึ้นจะส่งผลโดยตรงต่อ AOT เนื่องจากการดำเนินงานและผลประกอบการของบริษัทขึ้นอยู่กับปริมาณผู้โดยสารระหว่างประเทศเป็นหลัก โดยใน 2QFY67 (ม.ค.-มิ.ค. 2567) เราประเมินจำนวนผู้โดยสารระหว่างประเทศที่เดินทางผ่านท่าอากาศยาน 6 แห่งของ AOT จะอยู่ที่ 19.9 ล้านคน เพิ่มขึ้น 42% YoY และ 18% QoQ สู่ 86% ของระดับก่อนเกิดโควิด-19 (เพิ่มขึ้นจากระดับ 60% ใน 2QFY66 และ 83% ใน 1QFY67) เราคาดการณ์กำไรปกติ 2QFY67 ของ AOT ที่ 5.8 พันลบ. เพิ่มขึ้น 203% YoY จากฐานต่ำ และ 25% QoQ สำหรับปี FY2567 (ต.ค. 2566 - ก.ย. 2567) เราเชื่อว่ากำไรของ AOT จะกลับสู่แนวโน้มขาขึ้นอีกครั้ง และคาดว่ากำไรปกติจะเพิ่มขึ้นก้าวกระโดดสู่ 2.3 หมื่นลบ. โดยอิงกับจำนวนผู้โดยสารระหว่างประเทศ 75.6 ล้านคน (90% ของระดับก่อนเกิดโควิด-19)

ปัจจัยกระตุ้น #3: ราคาหุ้นยังปรับขึ้นช้า สำหรับ YTD ราคาหุ้น AOT ปรับตัวขึ้นมาแล้ว 10% แต่ยังคงต่ำกว่าจุดสูงสุดในเดือนพ.ย. ปีที่ผ่านมาอยู่ 5% และยังคงปรับตัวขึ้นมาช้ากว่า AAV (หุ้นที่เทียบเคียงได้ในกลุ่มขนส่งทางอากาศ) ซึ่งราคาหุ้นปรับขึ้นมาแล้วถึง 23% ปัจจุบันหุ้น AOTเทรดที่ PE ปี FY2567 ระดับ 40 เท่า หรือ PE-to-earnings growth (PEG) ระดับ 0.3 เท่า ต่ำกว่า PEG เฉลี่ยของหุ้นกลุ่มเดียวกันในตลาดภูมิภาคที่ 0.4 เท่า

กลยุทธ์การลงทุนและคำแนะนำ เรายังคงมุมมองเชิงบวกต่อ AOT เนื่องจากบรรยากาศที่ดีสำหรับภาคการท่องเที่ยวจะช่วยสนับสนุนการดำเนินงานและผลประกอบการของ AOT เราเล็งเห็นโอกาสในการเข้าซื้อสะสม เนื่องจาก AOT ยังมี risk/reward ที่น่าสนใจ AOT เป็นหุ้นเด่นของเราในกลุ่มท่องเที่ยว ราคาเป้าหมายสิ้นปี 2567 อ้างอิงวิธี DCF อยู่ที่ 80 บาท/หุ้น โดยอิงกับ WACC ที่ 7.6% และการเติบโตระยะยาวที่ 2%

ความเสี่ยง การชะลอตัวของเศรษฐกิจโลกซึ่งจะทำให้ความต้องการเดินทางลดลง ความเสี่ยงประเด็นสำคัญด้าน ESG คือ ประเด็นด้านสิ่งแวดล้อม (E) และประเด็นด้านสังคม เช่น ความปลอดภัย (S)

ระวีบุษ ปิยะเกรียงไกร

นักวิเคราะห์การลงทุนปัจจัยพื้นฐานด้านหลักทรัพย์

0-2949-1002

raweenuch.piyakriengkai@scb.co.th

สรุปข่าวในและต่างประเทศ

สรุปข่าวเศรษฐกิจและตลาดต่างประเทศ

เศรษฐกิจโลก **ISM เผยดัชนีภาคการผลิตสหรัฐขยายตัวครั้งแรกในรอบ 17 เดือน** สถาบันจัดการด้านอุปทานของสหรัฐ (ISM) เปิดเผยว่า ดัชนีภาคการผลิตของสหรัฐปรับตัวขึ้นสู่ระดับ 50.3 ในเดือนมี.ค. จากระดับ 47.8 ในเดือนก.พ. และสูงกว่าที่นักวิเคราะห์คาดการณ์ที่ระดับ 48.1 ดัชนีได้รับแรงหนุนจากการเพิ่มขึ้นของการผลิตและการจ้างงาน - อินโฟเควสท์ (1 เม.ย. 67)

ดัชนี PMI ภาคการผลิตญี่ปุ่นหดตัวน้อยลงในเดือนมี.ค. au Jibun Bank เปิดเผยผลสำรวจในวันนี้ (1 เม.ย.) ว่า กิจกรรมภาคการผลิตของญี่ปุ่นหดตัวลดลงติดต่อกันเป็นเดือนที่ 10 ในเดือนมี.ค. แต่เป็นการหดตัวน้อยที่สุดในรอบ 4 เดือน โดยปัจจัยที่หนุนให้หดตัวน้อยลงคือผลผลิตและยอดคำสั่งซื้อที่หดตัวน้อยลง ทั้งนี้ ดัชนีผู้จัดการฝ่ายจัดซื้อ (PMI) ภาคการผลิตขั้นสุดท้ายจาก au Jibun Bank ปรับตัวสู่ระดับ 48.2 ในเดือนมี.ค. ตีกว่าตัวเลขเดือนก.พ.ที่ระดับ 47.2 - อินโฟเควสท์ (1 เม.ย. 67)

ญี่ปุ่นเผยความเชื่อมั่นผู้ผลิตรายใหญ่ลดลงครั้งแรกในรอบ 4 ไตรมาส ธนาคารกลางญี่ปุ่น (BOJ) เปิดเผยในวันนี้ ว่า ดัชนีความเชื่อมั่นของกลุ่มผู้ผลิตรายใหญ่ (ทั้งกัน) ในไตรมาส 1/2567 ปรับตัวลงสู่ระดับ +11 จากระดับ +13 ในไตรมาส 4/2566 ซึ่งเป็นการปรับตัวลงครั้งแรกในรอบ 4 ไตรมาส และสะท้อนให้เห็นว่าภาคการผลิตรถยนต์ของญี่ปุ่นชะลอตัวลงอย่างมาก โดยมีสาเหตุมาจากการปรับลดการผลิต ส่วนดัชนีความเชื่อมั่นของกลุ่มบริษัทนอกภาคการผลิตซึ่งรวมถึงภาคบริการนั้น เพิ่มขึ้นแตะระดับ +34 ในไตรมาส 1 จากระดับ +32 ในไตรมาส 4/2566 โดยดัชนีความเชื่อมั่นของกลุ่มบริษัทนอกภาคการผลิตในไตรมาส 1 อยู่ที่ระดับสูงสุดนับตั้งแต่ปี 2534 และเป็นการปรับตัวขึ้นติดต่อกันยาวนานถึง 8 ไตรมาส ผลสำรวจทั้งกันยังบ่งชี้ว่า บริษัทรายใหญ่ของญี่ปุ่นวางแผนที่จะเพิ่มการใช้ช่วยด้านทุนอีก 4% ในปีงบการเงินที่จะเริ่มต้นในเดือนเม.ย. ซึ่งต่ำกว่าที่ตลาดคาดการณ์ไว้ที่ระดับ 9.2% ดัชนีทั้งกันเป็นข้อมูลที่คณะกรรมการ BOJ จับตามองใกล้ชิด และเป็นข้อมูลสำคัญที่ใช้ประกอบการพิจารณาแนวทางการนโยบายการเงิน - อินโฟเควสท์ (1 เม.ย. 67)

ตลาดเงิน **ดอลลาร์สหรัฐแข็งค่าเมื่อเทียบกับสกุลเงินหลัก ๆ** ในการซื้อขายที่ตลาดปริวรรตเงินตรานิวยอร์กในวันจันทร์ (1 เม.ย.) หลังสหรัฐเปิดเผยดัชนีภาคการผลิตที่แข็งแกร่งเกินคาด ซึ่งจะเป็ปัจจัยหนุนให้ธนาคารกลางสหรัฐ (เฟด) ตรึงอัตราดอกเบี้ยในระดับสูงยาวนานกว่าที่ตลาดคาดการณ์ไว้ ทั้งนี้ ดัชนีดอลลาร์ซึ่งเป็นดัชนีวัดความเคลื่อนไหวของดอลลาร์เมื่อเทียบกับสกุลเงินหลัก 6 สกุลเงินในตะกร้าเงิน เพิ่มขึ้น 0.46% แตะที่ระดับ 105.019 - อินโฟเควสท์ (2 เม.ย. 67)

สินค้าโภคภัณฑ์ **สัญญาน้ำมันดิบเวสต์เท็กซัส (WTI) ตลาดนิวยอร์กปิดบวกในวันจันทร์ (1 เม.ย.)** ขานรับความหวังที่ว่าเศรษฐกิจที่แข็งแกร่งของสหรัฐและจีนจะเป็นปัจจัยหนุนอุปสงค์น้ำมัน นอกจากนี้ ตลาดยังได้ปัจจัยบวกจากแนวโน้มอุปทานน้ำมันตึงตัว อันเนื่องมาจากการปรับลดกำลังการผลิตของกลุ่มประเทศผู้ส่งออกน้ำมันและชาติพันธมิตร หรือโอเปกพลัส และการโจมตีโรงกลั่นน้ำมันในรัสเซีย ทั้งนี้ สัญญาน้ำมันดิบ WTI ส่งมอบเดือนพ.ค. เพิ่มขึ้น 54 เซนต์ หรือ 0.7% ปิดที่ 83.71 ดอลลาร์/บาร์เรล ส่วนสัญญาน้ำมันดิบเบรนท์ (BRENT) ส่งมอบเดือนพ.ค. เพิ่มขึ้น 42 เซนต์ หรือ 0.5% ปิดที่ 87.42 ดอลลาร์/บาร์เรล - อินโฟเควสท์ (2 เม.ย. 67)

สัญญาทองคำตลาดนิวยอร์กปิดบวกในวันจันทร์ (1 เม.ย.) โดยได้แรงหนุนจากการคาดการณ์ที่ว่าธนาคารกลางสหรัฐ (เฟด) จะเริ่มปรับลดอัตราดอกเบี้ยในเดือนมี.ย. หลังจากสหรัฐเปิดเผยดัชนีราคาการใช้จ่ายเพื่อการบริโภคส่วนบุคคล (PCE) สอดคล้องกับการคาดการณ์ ทั้งนี้ สัญญาทองคำตลาด COMEX (Commodity Exchange) ส่งมอบเดือนมี.ย. เพิ่มขึ้น 18.70 ดอลลาร์ หรือ 0.84% ปิดที่ 2,257.10 ดอลลาร์/ออนซ์ - อินโฟเควสท์ (2 เม.ย. 67)

ตลาดหุ้น **ดัชนีดาวโจนส์ตลาดหุ้นนิวยอร์กปิดลบในวันจันทร์ (1 เม.ย.)** เนื่องจากนักลงทุนวิตกกังวลเกี่ยวกับช่วงเวลาในการปรับลดอัตราดอกเบี้ยของธนาคารกลางสหรัฐ (เฟด) หลังจากสหรัฐเปิดเผยดัชนีภาคการผลิตที่แข็งแกร่งเกินคาดและส่งผลให้อัตราผลตอบแทนพันธบัตรสหรัฐพุ่งขึ้น ดัชนีเฉลี่ยอุตสาหกรรมดาวโจนส์ปิดที่ 39,566.85 จุด ลดลง 240.52 จุด หรือ -0.60%, ดัชนี S&P500 ปิดที่ 5,243.77 จุด ลดลง 10.58 จุด หรือ -0.20% และดัชนี Nasdaq ปิดที่ 16,396.83 จุด เพิ่มขึ้น 17.37 จุด หรือ +0.11% - อินโฟเควสท์ (1 เม.ย. 67)

สรุปข่าวเศรษฐกิจและตลาดในประเทศ

เศรษฐกิจไทย **รัฐขาดดุลงบประมาณปี 68 เพิ่ม 1.5 แสนล้านบาท แหล่งเงินแจก 'ดิจิทัลวอลเล็ต' 'เศรษฐกิจ'** ประชุมบอร์ดการคลังของรัฐบาล รื้อกรอบการคลังระยะปานกลาง ปี 67-71 ขยายขาดดุลงบประมาณปี 68 เพิ่ม 1.5 แสนล้านบาท ชงเข้า ครม.วันนี้ เรียกประชุม 4 หน่วยงานเศรษฐกิจสำคัญ ย้ำขาดดุลสูงเพื่อกระตุ้นเศรษฐกิจ หลังจัดทัพ ส่อแววต่ำต่อเนื่อง ส่วนแหล่งเงินที่เหลือคาดระดมทั้ง พ.ร.บ.โอนงบ จัดงบกลางและกู้เงิน เพื่อใช้ในโครงการ "ดิจิทัลวอลเล็ต" - กรุงเทพธุรกิจ (2 เม.ย. 67)

'เศรษฐกิจ' ผนึกพลังเอกชน ดันท่องเที่ยวไทยขึ้นเบอร์ 1 'สุดาวรรณ' เผยนายกฯ 'เศรษฐกิจ' โชว์วีซี "ท่องเที่ยวไทย 2568" (Thailand Tourism 2025) วันนี้ เตรียมประกาศเป็น "วาระแห่งชาติ" หนุนภาครัฐผนึกกำลังเอกชน ลุย 4 มาตรการยกระดับ จุดพลังศักยภาพสู่ที่ 1 การท่องเที่ยว ทั้งมิติประเทศไทยจะไม่หลับใหล ปันทุกจังหวัดหลัก-รองสู่เมืองท่องเที่ยว "ททท." วางเป้า ปี 2568 ดึงทัวริสต์ต่างชาติไม่น้อยกว่า 39 ล้านคน สร้างรายได้ต่างประเทศ 2.23 ล้านล้านบาท ด้าน "มหาสงกรานต์ 21 วัน" ปีมียอดคนเที่ยวในประเทศ 15 ล้านคน-ครั้ง เงินสะพัดกว่า 5.25 หมื่นล้านบาท - กรุงเทพธุรกิจ (2 เม.ย. 67)

สรุปข่าวเศรษฐกิจและตลาดในประเทศ (ต่อ)

เศรษฐกิจไทย	↔ '4 ทางรอด' อุ่มราคาน้ำมัน ผวากองทุนติดลบเฉียด 'แสนล้าน' สุราษฎร์เซลโลก' พุง' "พลังงาน" เผย 4 ทางรอดของกองทุนน้ำมันที่ติดลบเฉียดแสนล้าน หวัง "คลัง" ต่ออายุลดภาษีดีเซลที่จะสิ้นสุด 19 เม.ย.นี้ ชี้หากไม่ต่อลดภาษีต้องให้กองทุนแบกเพิ่ม หลังจากต้องแบกเดือนละ 8,000 ล้าน พร้อมเสนอเพิ่มเพดานดีเซลเกิน 30 บาท ทางสุดท้ายของบกลางอุดหนุนราคาน้ำมัน "กฤษฎา" ชี้จัดเก็บรายได้ 5 เดือนแรกของปีงบประมาณต่ำกว่าเป้า เพราะต้องอุมภาษีดีเซล - กรุงเทพมหานคร (2 เม.ย. 67) - ไทยรัฐ (2 เม.ย. 67)
SET	📈 SET ปิดที่ 1,379.48 จุด เพิ่มขึ้น 1.54 จุด (+0.11%) มูลค่าซื้อขาย 27,470.75 ล้านบาท การซื้อขายหุ้น ดัชนีเคลื่อนไหวกรอบแคบทั้งบวก-ลบ ดัชนีทำจุดต่ำสุด 1,374.24 จุด และสูงสุด 1,384.32 จุด - อินโฟเควสท์ (1 เม.ย. 67)
พัฒนาอสังหาฯ	↔ คลังจัดอาคารกระตุ้นเศรษฐกิจเพิ่ม เล็งอสังหาฯเป็นภาคเศรษฐกิจใหญ่ 10% จัดพี ศึกษาเข้มลดภาษีโอนบ้าน 5 ล้านบาท เดินหน้าเร่งเบิกจ่ายงบประมาณปี 2567 ให้ทันใน 5-6 เดือน ก่อนต่อยอดงบปี 2568 "จุลพันธ์" แย้มได้โพยผลศึกษา "เอ็นเตอร์เทนเมนต์ คอมเพล็กซ์" ออกแล้วชง ครม. สัปดาห์หน้า - กัณฑ์ (2 เม.ย. 67)
BEM	📈 BEM รับอาานิสงส์ศูนย์สิริกิติ์จัด 2 งานใหญ่ทั้งเทศกาลเที่ยวเมืองไทย และมหกรรมหนังสือแห่งชาติ หนุนปริมาณผู้โดยสารในระบบรถไฟฟ้า MRT แค่ 3 วัน และ 1,269,502 คนเที่ยวต่อวัน - กัณฑ์ (2 เม.ย. 67)
GULF	↔ GULF ประกาศจ่ายไฟโครงการ GPD หน่วยที่ 3 กำลังการผลิตติดตั้ง 662.5 เมกะวัตต์ และเตรียมจ่ายหน่วยที่ 4 ในเดือนตุลาคมนี้ ตามแผน - กัณฑ์ (2 เม.ย. 67)
KTMS	↔ KTMS ประเดิมเปิดให้บริการฟลોકเลือกด้วยเครื่องไตเทียม 2 sw.เอกชนรายใหญ่ วันที่ 1 เมษายนนี้ พร้อมบู๊กรายได้ทันทีในไตรมาส 2/2567 เล็งเจรจา sw.เพิ่ม 2-3 แห่ง คาดสรุปภายในปีนี้ มั่นใจปี 2567 ดันรายได้รวมแตะ 600 ล้านบาท - กัณฑ์ (2 เม.ย. 67)
MASTER	↔ MASTER เดินหน้าเข้าถือหุ้นธุรกิจความงามตามกลยุทธ์ M&P สู่เป้าหมาย Specialty Hospital ตั้งเป้ากำไรจากกกลาง 10-15% จ่อบู๊กำไรบริษัทเข้าถือหุ้นในไตรมาส 3/2567 มั่นใจรายได้ปีนี้โต 20% เตรียมย้ายเข้า SET เอื้อกองทุนถือหุ้น หลังโรดโชว์ได้รับการตอบรับดี - กัณฑ์ (2 เม.ย. 67)
NEX	↔ NEX จ่อประกาศข่าวใหญ่ จับมือค่ายรถยนต์จีนเมษายนนี้ ผุดบิกโปรเจกต์ พร้อมบุกต่างประเทศ ตั้งเป้าขึ้นแท่นจำหน่ายรถอีวีเชิงพาณิชย์อันดับ 1 เอเชีย ประเดิม เวียดนาม 20-30 คัน ส่งมอบมิถุนายน 2567 แย้มเร็วๆ นี้จ่อเซ็นสัญญาขายรถให้บริษัทยักษ์ใหญ่ของไทยอีก 1 พันคัน มั่นใจทั้งปีตามเป้า 5.56 พันคัน คาดเน็ตมาร์จิ้นสูงขึ้น หลังโรงงานผลิตมอเตอร์-สายไฟเสร็จ - กัณฑ์ (2 เม.ย. 67)
PTTEP	↔ ผู้ถือหุ้น PTTEP ไฟเขียวปันผลงวดครึ่งหลังปี 66 อีก 5.25 บาทต่อหุ้น รวมทั้งปีเป็น 9.50 บาทต่อหุ้น กำหนดจ่าย 22 เม.ย. 67 พร้อมรักษาต้นทุนต่อหน่วยไว้ที่ 28-29 เหรียญสหรัฐต่อบาร์เรล และเร่งแผนลงทุนเพื่อสร้างความมั่นคงด้านพลังงานต่อเนื่อง ผลักดันการดำเนินงานผ่าน 3 กลยุทธ์หลัก Drive Value-Decarbonization-Diversify - ข่าวหุ้น (2 เม.ย. 67)
SABUY	↔ SABUY รับ MGI เข้าถือหุ้น "ณวัฒน์ อีสโรสคัล" นั่งรองประธานบริหาร ส่งผลดี ได้คนทำงานมีฝีมือมาช่วย ชี้อิโคโนมิคเต็มทุบทุบทั้งระบบ เครือข่ายเพียบ ดัน 2 บริษัท วัน วัน จับตาเปิดเกมรุกธุรกิจขายตรง ใช้ระบบขายตรง และ Dropoff กว่า 2 หมื่นสาขา เป็นหน้าร้านได้ ดัน MGI ชี้ประโยชน์ที่จะได้จาก SABUY เพียบ - กัณฑ์ (2 เม.ย. 67)
SAF	↔ SAF ได้รับแต่งตั้งเป็นตัวแทนขายเหล็กกล้าพิเศษจาก FUSHUN ของจีน รุกขยายฐานใหม่ กลุ่มโรงงานผู้ผลิตจีนย้ายฐานเข้ามาไทย พบมีเพียบใน EEC คาดสั่งของล็อตแรกไตรมาส 3/2567 นี้ แย้มไทยยอดขายเต็มที่ปีหน้า - กัณฑ์ (2 เม.ย. 67)
TRUE	↔ TRUE เปิดทาง "ทรูมันนี่" ร่วมพาร์ทเนอร์ ลุย Virtual Bank จ่อชิงไลเซนส์ พร้อมเดินหน้าเจาะตลาดนักท่องเที่ยวต่างชาติเที่ยวไทยเต็มพิกัด หวังชิงมาร์เก็ตแชร์แตะ 65% ในปี 2567 จัดงบ 3 หมื่นล้านบาท เสริมทัพธุรกิจเพิ่ม - กัณฑ์ (2 เม.ย. 67)

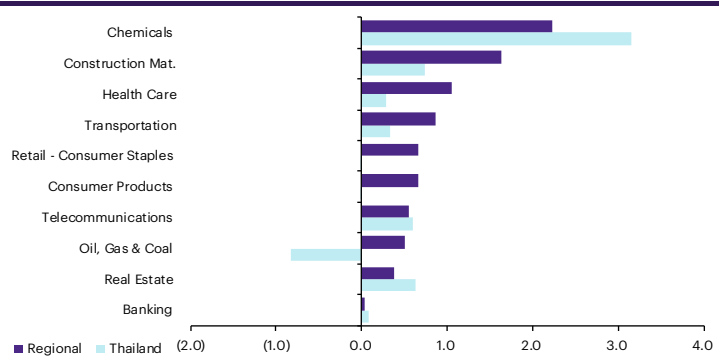
Update ภาพตลาด

การเคลื่อนไหวของตลาดทั่วโลก

	1-Apr	Index	Chg (pts)	Performance (%)				PE (x)		EPS gth (%)		PBV (x)		ROE (%)	
				1D	WTD	MTD	YTD	24F	25F	24F	25F	24F	25F	24F	25F
S&P 500		5,244	(10.58)	(0.2)	(0.2)	(0.2)	9.9	21.9	19.2	8.3	14.1	4.3	3.9	18.5	18.9
Euro Stoxx 600		513	0.00	0.0	0.0	0.0	7.0	14.1	12.7	(3.0)	11.4	1.9	1.8	12.9	13.2
Japan		39,803	(566.35)	(1.4)	(1.4)	(1.4)	18.9	20.8	20.8	56.6	(0.3)	2.2	2.0	9.3	9.7
Hang Seng		16,541	0.00	0.0	0.0	0.0	(3.0)	8.2	7.5	9.2	9.3	0.9	0.8	10.4	10.2
MSCI Asia x J		655	0.00	0.0	0.0	0.0	2.0	13.5	11.4	19.4	18.8	1.5	1.3	10.8	11.4
Philippines		6,980	76.28	1.1	1.1	1.1	8.2	11.9	10.8	17.7	9.6	1.5	1.3	12.1	12.2
Indonesia		7,205	(83.75)	(1.1)	(1.1)	(1.1)	(0.9)	14.1	12.9	30.8	9.5	1.9	1.8	13.5	13.7
Malaysia		1,544	7.95	0.5	0.5	0.5	6.1	13.8	12.9	0.9	7.1	1.3	1.2	9.6	9.6
Thailand		1,379	1.54	0.1	0.1	0.1	(2.6)	14.6	13.2	14.4	11.0	1.3	1.3	9.1	9.6
Asean 4 - simple avg.				0.1	0.1	0.1	2.7	13.6	12.5	15.9	9.3	1.5	1.4	11.0	11.3
China		3,077	36.21	1.2	1.2	1.2	3.4	11.0	10.9	26.5	1.1	1.3	1.2	9.9	10.7
India		74,015	363.20	0.5	0.5	0.5	2.5	21.0	18.7	25.5	11.9	3.3	2.9	15.7	16.2
Singapore		3,235	10.88	0.3	0.3	0.3	(0.2)	10.7	10.2	2.6	5.0	1.0	1.0	9.9	9.8
Taiwan		20,222	(72.12)	(0.4)	(0.4)	(0.4)	12.8	18.6	15.5	27.6	19.8	2.4	2.3	13.2	14.6
Korea		2,748	1.23	0.0	0.0	0.0	3.5	10.9	9.1	65.3	19.2	0.9	0.9	8.2	9.6
Others				0.3	0.3	0.3	4.4	14.4	12.9	29.5	11.4	1.8	1.7	11.4	12.2

การเคลื่อนไหวรายกลุ่มอุตสาหกรรมของตลาดหุ้นภูมิภาค

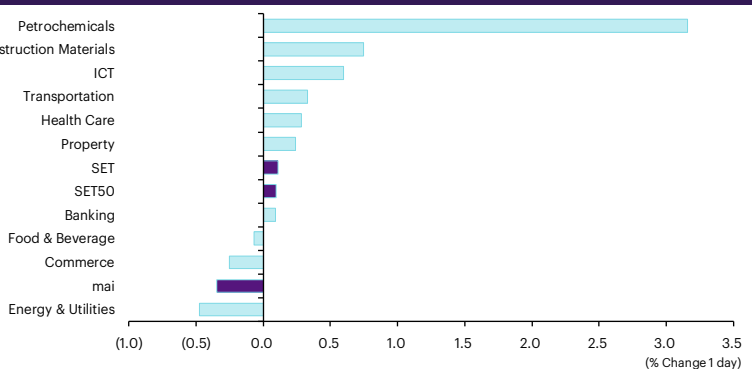
	Price performance (%) *			
	1-Apr	WoW	MoM	YTD
Banking	0.04	(0.62)	(0.17)	2.78
Chemicals	2.23	1.72	4.26	(7.27)
Construction Mat.	1.63	0.37	0.31	(1.77)
Consumer Products	0.66	(0.48)	(0.44)	(6.20)
Health Care	1.06	(0.24)	(1.61)	(5.84)
Oil, Gas & Coal	0.50	0.21	0.52	(2.22)
Real Estate	0.38	0.06	1.86	(2.54)
Retail - Consumer Staples	0.66	(0.48)	(0.44)	(6.20)
Telecommunications	0.55	0.05	1.03	(2.66)
Transportation	0.86	0.27	(0.91)	(3.56)



* การเคลื่อนไหวรายกลุ่มอุตสาหกรรมของตลาดหุ้นภูมิภาค (%) อิงกับสกุล US\$ และการเคลื่อนไหวรายกลุ่มอุตสาหกรรมของตลาดหุ้นไทย (%) อิงกับสกุลบาท

การเคลื่อนไหวรายกลุ่มอุตสาหกรรมของตลาดหุ้นไทย

	Price performance (%)			
	1-Apr	WoW	MTD	YTD
Banking	0.09	0.35	0.09	(2.69)
Commerce	(0.25)	0.34	(0.25)	(1.93)
Construction Materials	0.75	1.29	0.75	(10.74)
Energy & Utilities	(0.48)	(0.21)	(0.48)	(3.04)
Food & Beverage	(0.07)	0.78	(0.07)	(5.20)
Health Care	0.29	0.26	0.29	(0.22)
ICT	0.60	0.12	0.60	2.00
Petrochemicals	3.16	1.32	3.16	(1.91)
Property	0.24	1.70	0.24	(2.54)
Transportation	0.33	0.81	0.33	5.50
SET	0.11	0.51	0.11	(2.57)
SET50	0.09	0.42	0.09	(3.43)
MAI	(0.34)	0.26	(0.34)	(0.32)



มูลค่าการซื้อขาย 10 อันดับ

Stock	Price (Bt)	Value (Btmn)	Chg (%)
PTT	33.75	1,347.67	(0.74)
CPALL	54.50	1,198.19	(0.46)
KTB	16.90	1,056.30	(0.59)
IVL	24.70	820.56	4.22
ADVANC	205.00	686.42	-
MTC	47.25	637.28	-
BEM	8.20	616.24	1.23
BDMS	28.50	611.99	-
CRC	35.25	606.76	(1.40)
DELTA	74.50	585.29	-

ราคาเพิ่มขึ้น 10 อันดับ

Stock	Price (Bt)	Value (Btmn)	Chg (%)
TWZ	0.04	0.34	33.33
NATION	0.04	0.01	33.33
SDC	0.06	0.64	20.00
B	0.12	33.32	9.09
JKN	0.55	69.33	7.84
SABUY	4.70	435.28	6.82
WAVE	0.16	0.59	6.67
UP	18.20	2.31	6.43
JCK	0.34	60.49	6.25
SBNEXT	0.76	26.61	5.56

ราคาลดลง 10 อันดับ

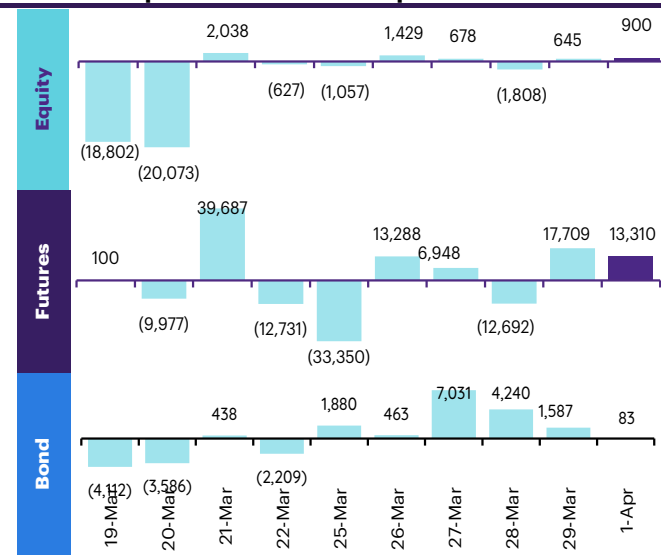
Stock	Price (Bt)	Value (Btmn)	Chg (%)
ITD	0.59	140.32	(30.59)
PPPM	0.03	0.26	(25.00)
TCOAT	22.20	0.00	(11.20)
KC	0.09	0.11	(10.00)
BKGI	3.10	63.81	(8.28)
MILL	0.23	1.86	(8.00)
TGPRO	0.13	0.23	(7.14)
AIMCG	3.30	1.13	(6.78)
GRAND	0.14	0.12	(6.67)
EVER	0.15	0.91	(6.25)

ทิศทางของกระแสเงินทุนต่างชาติ

การเคลื่อนย้ายเงินทุนต่างชาติในตลาดหุ้นภูมิภาค

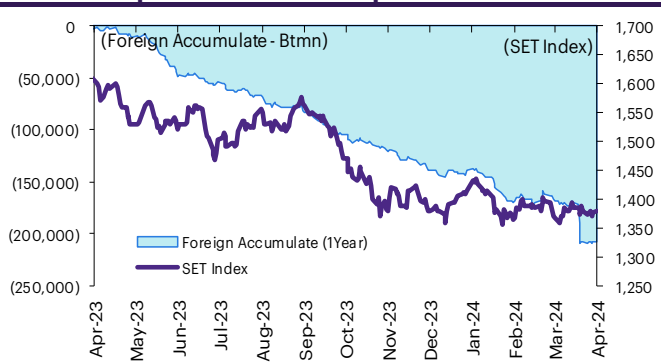
(US\$ Mn)	Thailand	Indonesia	Philippines	Malaysia	Vietnam	India	Taiwan	South Korea	Japan
Daily									
1-Apr-24	25	(95)	8		(29)		393	248	
29-Mar-24	18			(22)	(32)		(169)	603	
28-Mar-24	(50)	(25)			(54)		(831)	50	
27-Mar-24	19	(54)	(6)	(66)	(76)	485	(236)	257	
26-Mar-24	39	(26)	(32)	(7)	(7)	(380)	(336)	516	
Weekly									
WTD	25	(95)	8	(92)	(29)	105	393	248	(5,887)
29-Mar-24	(3)	(125)	(42)	(92)	(190)	105	(1,853)	1,540	0
22-Mar-24	(1,046)	136	9	(66)	(128)	(872)	(1,445)	2,613	(5,887)
15-Mar-24	(0)	475	(56)	(88)	(106)	2,302	(497)	(771)	(9,807)
8-Mar-24	(72)	43	31	(320)	(40)	1,937	3,436	434	2,561
Monthly									
MTD	25	(95)	8	0	(29)	0	393	248	0
Mar-24	(1,145)	506	(46)	(609)	(456)	3,733	(93)	3,816	(11,242)
Feb-24	82	646	129	277	(113)	483	3,390	6,120	7,415
Jan-24	(870)	534	80	145	7	(3,141)	1,433	2,254	17,148
YTD	(1,909)	1,591	171	(187)	(591)	1,076	5,123	12,436	13,320

ยอดซื้อขายสุทธิรายวันของนักลงทุนต่างชาติในประเทศไทย

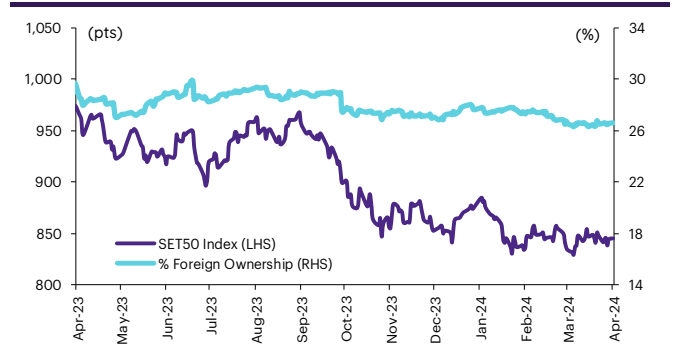


	Equity (Btmn)	SET50 futures (Contract)	Bond (Btmn)*	Bond (Btmn)
Daily				
1-Apr-24	900	13,310	2,241	83
Weekly				
WTD	900	13,310	2,241	83
29-Mar-24	(113)	(8,097)	(1,356)	15,201
22-Mar-24	(37,762)	29,812	5,095	(15,492)
15-Mar-24	(5)	23,612	4,045	(11,167)
8-Mar-24	(2,602)	75,843	12,703	203
Monthly				
MTD	900	13,310	2,241	83
Mar-24	(41,314)	102,406	17,387	(9,018)
Feb-24	2,862	(3,311)	(487)	(15,327)
Jan-24	(30,874)	(93,168)	(15,963)	(4,233)
Quarterly				
QTD	900	13,310	2,241	83
1Q24	(69,326)	5,927	937	(28,578)
4Q23	(35,319)	73,626	13,162	21,611
3Q23	(50,031)	(123,844)	(22,416)	(26,109)
2Q23	(50,263)	(85,648)	(15,901)	(7,364)
YTD	(68,426)	19,237	3,178	(28,495)
2023	(192,490)	(243,096)	(47,380)	10,930
2022	202,694	105,643	22,741	213,107

การซื้อขายสุทธิสะสมของนักลงทุนต่างชาติ และ SET



SET50 และสัดส่วนการถือครองของต่างชาติ (ไม่รวม NVDR)



การซื้อขายสุทธิของนักลงทุนต่างชาติ

สัดส่วนการถือครองหุ้นของนักลงทุนต่างชาติเปลี่ยนแปลงมากที่สุด 10 อันดับ

	Fgn hld (%)	Δ Fgn (M.shares)	Buy* (Btmn)
BCPG	8.72	33.43	234
PTT	8.48	4.63	156
BTS	9.36	14.65	83
CPF	23.70	3.41	62
BDMS	25.80	2.07	59
ADVANC	36.89	0.23	48
TOP	18.13	0.79	46
AWC	11.53	8.06	33
KTB	9.50	1.86	32
COM7	7.44	1.56	30

ชื่อ-ขาย (สุทธิ) สูงสุด 10 อันดับ NVDR

	Fgn hld (%)	Δ Fgn (M.shares)	Sell* (Btmn)
KBANK	41.99	(1.01)	(126)
SPRC	71.23	(8.55)	(74)
KBANK	41.99	(1.01)	(126)
SIRI	24.84	(33.10)	(57)
TISCO	38.23	(0.54)	(54)
PTTEP	13.32	(0.33)	(49)
CK	18.00	(1.78)	(41)
CPN	19.44	(0.57)	(36)
AOT	8.49	(0.53)	(35)
BH	32.55	(0.14)	(31)

	Buy* (Btmn)	Sell* (Btmn)
IVL	274	(171)
TRUE	179	(89)
CRC	139	(80)
CPALL	124	(67)
TU	123	(55)
KTB	112	(55)
AWC	55	(48)
AOT	55	(47)
BTS	55	(41)
LH	52	(36)
PTT		(171)
KBANK		(89)
DELTA		(80)
ADVANC		(67)
TTB		(55)
TISCO		(55)
TOP		(48)
PTTEP		(47)
BDMS		(41)
BCP		(36)

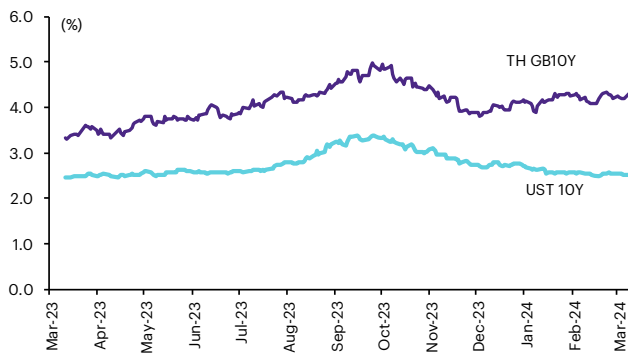
* ประมาณการโดย InnovestX Research

Update ราคาสินทรัพย์ประเภทต่างๆ

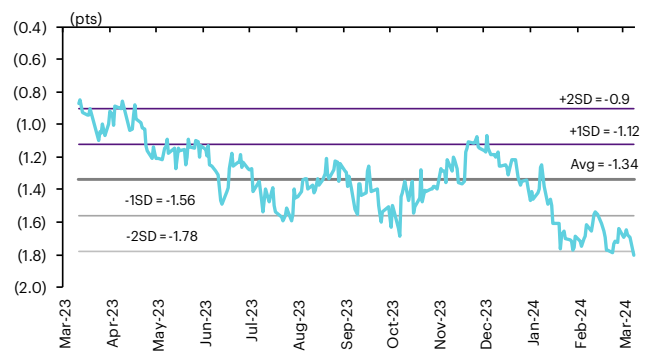
ดัชนีชี้วัดที่สำคัญ

	ราคาปิด	1 เม.ย.	WoW	MoM	YoY	YTD
ดัชนีความเชื่อมั่น						
VIX Index	13.65	4.92	3.49	4.12	(27.01)	9.64
Europe CDS (bps)	54.236	0.04	(0.89)	(0.62)	(30.98)	(4.34)
LIBOR OIS Spread (bps)	0	0.00	0.00	0.00	(25.91)	0.00
TED Spread (bps)	0.1936	(0.45)	(2.24)	(2.69)	(30.61)	(6.71)
อัตราแลกเปลี่ยน:						
Dollar Index	104.97	0.46	0.71	1.04	2.31	3.54
สหรัฐดอลลาร์/บาท	36.57	0.58	0.65	1.75	7.09	6.40
ยูโร/สหรัฐดอลลาร์	1.07	(0.45)	(0.89)	(0.89)	(0.89)	(2.68)
สหรัฐดอลลาร์/เยนญี่ปุ่น	151.63	0.22	0.18	1.05	14.18	7.54
ตราสารหนี้: (เปลี่ยนแปลง basis points)						
อัตราอ้างอิงพันธบัตรรัฐบาลไทย 2 ปี	2.15%	(0.35)	(1.08)	(1.02)	33.41	(19.65)
อัตราอ้างอิงพันธบัตรรัฐบาลไทย 10 ปี	2.51%	(0.05)	(4.47)	(6.10)	9.87	(19.03)
อัตราอ้างอิงพันธบัตรรัฐบาลสหรัฐ 2 ปี	4.70%	7.69	11.02	16.78	66.76	44.30
อัตราอ้างอิงพันธบัตรรัฐบาลสหรัฐ 10 ปี	4.32%	11.28	7.57	11.97	84.57	43.06
สินค้าโภคภัณฑ์:						
CRB Index	536.35	0.00	(0.17)	2.38	(2.59)	5.10
ทองคำแท่ง (ดอลลาร์ต่อออนซ์)	2,249.90	0.74	3.57	8.03	14.25	9.08
ค่าการกลั่น (ดอลลาร์ต่อบาร์เรล)	4.67	0.21	(29.56)	(35.41)	(20.31)	(25.76)
น้ำมันตลาดดูไบ (ดอลลาร์ต่อบาร์เรล)	84.15	0.00	(0.09)	(4.04)	7.21	8.82
น้ำมันตลาดนิวยอร์ก (ดอลลาร์ต่อบาร์เรล)	83.71	0.65	2.15	4.68	10.63	72.81
ค่าระวางเรือ (จุด)	1,821.00	0.00	(14.23)	(17.34)	31.10	(13.04)

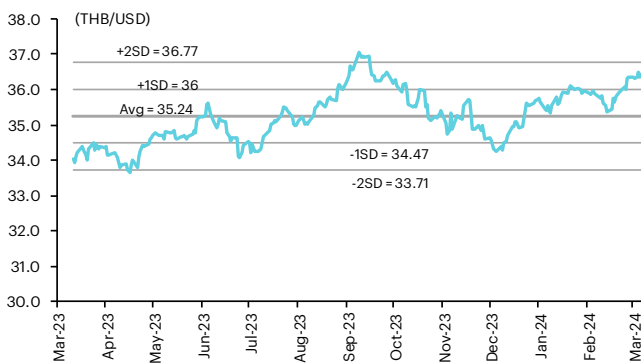
อัตราผลตอบแทนพันธบัตร 10 ปี ของไทยและสหรัฐฯ



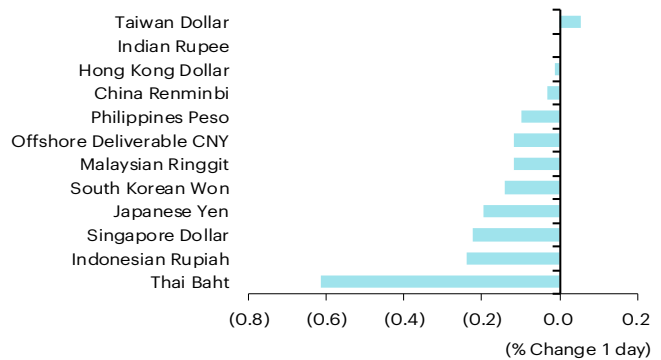
ผลต่างอัตราผลตอบแทนพันธบัตร 10 ปี ของไทยและสหรัฐฯ



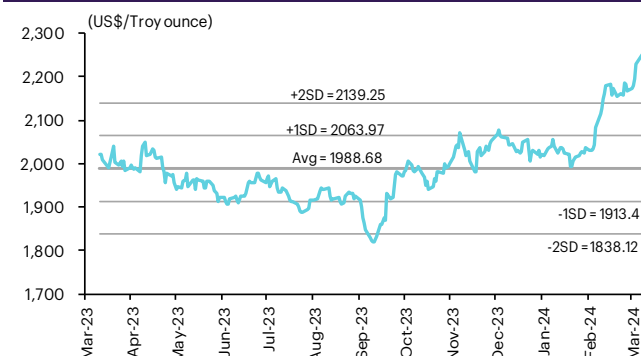
อัตราแลกเปลี่ยน THB/USD



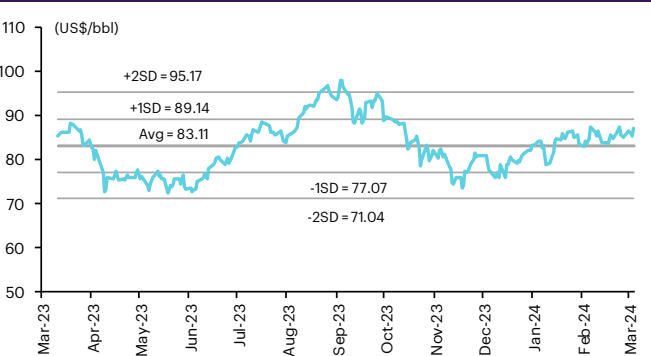
การเคลื่อนไหวของอัตราแลกเปลี่ยนในภูมิภาคต่อดอลลาร์ สรอ



ทองคำ



น้ำมันดิบ Brent



Note: Standard deviation (SD) ไม่ใช่สัญญาณให้ซื้อหรือขาย

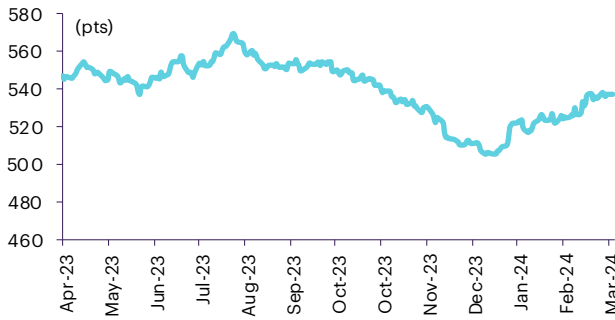
Update ราคาสินค้าโภคภัณฑ์

	As of 1-Apr-'24	-1W %	Avg. Price QTD in 1Q24	% QoQ	% YoY	Avg. Price in '23	% YoY	Avg. Price in '24	% YoY	Update
CRB Index	536.35	0.4	521.45	(1.9)	(5.5)	546.31	(7.81)	521.45	(4.6)	Daily
Energy Prices										
Crude Oil - Dubai (US\$/bbl)	86.38	1.3	81.57	(2.7)	2.6	81.93	(15.62)	81.57	(0.4)	Daily
Brent Crude (US\$/bbl)	86.96	2.5	83.10	(1.3)	2.3	82.60	(18.40)	83.10	0.6	Daily
West Texas Int. Cushing (US\$/bbl)	83.17	2.6	77.09	(1.7)	(5.1)	77.59	(17.93)	77.09	(0.6)	Daily
Crude Oil - Asia-Pacific Tapis Oil Spot (US\$/bbl)	92.23	2.5	86.33	(3.1)	6.3	86.52	(19.56)	86.33	(0.2)	Daily
Natural Gas Henry Hub (US\$/mmBTU)	1.84	1.9	2.10	(26.2)	(37.3)	3.10	(21.05)	2.10	(32.3)	Daily
Coal Price NEX (US\$/MT)	127.54	1.2	129.36	(5.2)	(51.2)	178.13	(51.19)	129.36	(27.4)	Friday
Oil Product Prices and Gross Refinery Margin										
Gas Oil 500 ppm Sulfur Singapore (US\$/bbl)	101.08	0.1	101.21	(3.3)	(4.3)	103.11	(21.20)	101.21	(1.8)	Daily
Gas Oil - Dubai (US\$/bbl)	14.70	(6.7)	19.64	(5.8)	(25.1)	21.18	(37.25)	19.64	(7.3)	Daily
Gasoline, 92 RON Spot (US\$/bbl)	101.08	0.1	101.21	(3.3)	(4.3)	103.11	(21.20)	101.21	(1.8)	Daily
Gasoline - Dubai (US\$/bbl)	14.70	(6.7)	19.64	(5.8)	(25.1)	21.18	(37.25)	19.64	(7.3)	Daily
Fuel Oil 180 Singapore Spot (US\$/bbl)	75.89	1.0	69.97	(33.2)	11.7	70.05	(12.98)	69.97	(0.1)	Daily
Fuel Oil - Dubai (US\$/bbl)	(10.49)	3.7	(11.60)	(10.0)	(31.1)	-11.88	(28.43)	(11.60)	(2.4)	Daily
Jet Kerosene - Spot Price (US\$/bbl)	102.03	(0.8)	102.53	(5.0)	(4.5)	105.01	(16.72)	102.53	(2.4)	Daily
Jet Kerosene - Dubai (US\$/bbl)	15.65	(11.3)	20.96	(12.8)	(24.8)	23.08	(20.38)	20.96	(9.2)	Daily
SG Refinery Margin (US\$/bbl)	4.67	(29.6)	5.47	(42.7)	(33.7)	6.86	95.65	7.26	5.9104	Daily
Olefins Product Prices and Spread										
Ethylene, FOB Japan Spot (US\$/MT)	900	0.0	890	(3.8)	3.6	835	(16.61)	890	6.7	Tuesday
Ethylene Spread (US\$/MT)	188	0.1	204	318.9	27.6	181	(14.77)	204	13.0	Daily
Propylene (Olefins), FOB Japan Spot (US\$/MT)	835	0.0	823	(0.2)	(10.9)	848	(14.27)	823	(3.1)	Tuesday
Propylene Spread (US\$/MT)	123	0.1	136	(17.3)	(39.0)	195	(3.11)	136	(29.9)	Daily
Naphtha - Singapore Spot FOB (US\$/MT)	712	(0.0)	686	4.1	(1.9)	654	(17.11)	686	4.9	Daily
Polyolefins Prices and Spread										
Polye HDPE SE Asia (US\$/MT)	1,040	0.0	1,021	8.9	(4.7)	1,033	(12.49)	1,021	(1.1)	Tuesday
HDPE-Naphtha Spread (US\$/MT)	328	0.0	335	216.2	(9.8)	379	(3.18)	335	(11.6)	Daily
Polye LDPE-Film, CFR SE Asia Spot (US\$/MT)	1,140	0.0	1,094	7.0	(4.8)	1,053	(26.77)	1,094	3.9	Tuesday
LDPE-Naphtha Spread (US\$/MT)	428	0.0	408	172.4	(9.3)	399	(38.51)	408	2.3	Daily
PP Film, Spot South East Asia (US\$/MT)	1,010	0.0	990	3.1	(7.4)	999	(14.92)	990	(0.9)	Tuesday
PP Spread (US\$/MT)	298	0.0	304	0.9	(17.8)	345	(10.45)	304	(11.9)	Daily
MEG Prices and Spread										
MEG, CFR South East Asia (US\$/MT)	535	0.0	548	11.4	4.4	500	(14.40)	548	9.5	Tuesday
MEG Spread (US\$/MT)	-23	0.0	-4	(89.5)	(49.2)	-17	(52.64)	-4	n.m.	Tuesday
Aromatics Product Prices and Spread										
Paraxylene, FOB USG Spot (US\$/MT)	1,120	1.8	1,096	(62.7)	(0.3)	1,103	(12.51)	1,096	(0.7)	Tuesday
Paraxylene Spread (US\$/MT)	391	2.8	406	7.0	(4.8)	411	(7.19)	406	(1.0)	Tuesday
Paraxylene - 92 RON Spread (US\$/MT)	258	8.1	233	19.1	17.8	224	54.61	233	4.0	Daily
Toluene, FOB Korea Spot (US\$/MT)	920	2.2	885	2.3	1.0	892	(7.35)	885	(0.8)	Tuesday
Benzene, CFR Japan Spot (US\$/MT)	1,065	1.4	1,015	10.1	7.0	918	(13.13)	1,015	10.6	Tuesday
Benzene Spread (US\$/MT)	435	5.4	406	21.0	20.8	344	(6.34)	406	18.0	Daily
Benzene - 92 RON Spread (US\$/MT)	203	7.6	152	428.8	225.7	38	(164.71)	152	295.2	Daily
Condensate (US\$/MT)	729	1.3	689	(2.7)	2.5	692	(15.39)	689	(0.4)	Daily
PTA Prices and Spread										
PTA, CFR South East Asia (US\$/MT)	800	3.2	783	0.6	(2.5)	802	(9.43)	783	(2.3)	Tuesday
PTA Spread (US\$/MT)	50	30.5	49	(0.8)	(26.8)	62	55.13	49	(22.1)	Tuesday
PVC Prices and Spread										
PVC, CFR South East Asia (US\$/MT)	810	0.0	784	(1.2)	(12.9)	844	(26.72)	784	(31.4)	Tuesday
Ethylene Spread (US\$/MT)	622	(0.0)	579	(2.9)	(21.6)	663	(29.41)	579	(12.7)	Tuesday
Ethylene Dichloride CFR Far East Asia (US\$/MT)	325	(3.0)	346	18.1	19.1	293	(45.94)	346	17.9	Tuesday
Metal										
Gold (US\$/Troy Ounce)	2,251	4.0	2,077	5.0	9.8	1,943	7.82	2,077	6.9	Daily
LME Copper 3 Month Rolling Forward (US\$/MT)	8,872	0.3	8,551	3.5	(4.5)	8,526	(3.17)	8,551	0.3	Daily
Silver Future (US\$/Troy Ounce)	25	1.5	24	(0.9)	4.9	24	n.a.	24	(2.6)	Daily
China Composite Steel Prices (CNY/MT)	3,965	(2.3)	4,216	0.1	(6.3)	4,259	(10.71)	4,216	(1.0)	Daily
Agriculture Prices										
Malaysian Crude Palm Oil Spot Price(MYR/MT)	4,284	(1.3)	4,004	8.8	(0.2)	3,834	(25.34)	4,004	4.4	Daily
SGX Ribbed Smoked Sheet 3 (RSS3) Futures (US\$/KG.)	250	(5.3)	215	28.9	33.1	159	(13.70)	215	35.3	Daily
Sugar #11 (US\$/LB)	23	3.5	22	(9.7)	21.1	22	31.49	22	(1.1)	Daily
Freight Rate										
Baltic Freight Index: BDIY	1,821	(17.1)	1,828	(10.3)	79.5	1,394	(27.83)	1,828	31.2	Daily
Baltic Supramax Index: BSI58	1,331	(3.8)	1,186	(8.3)	28.0	1,030	(48.65)	1,186	15.2	Daily

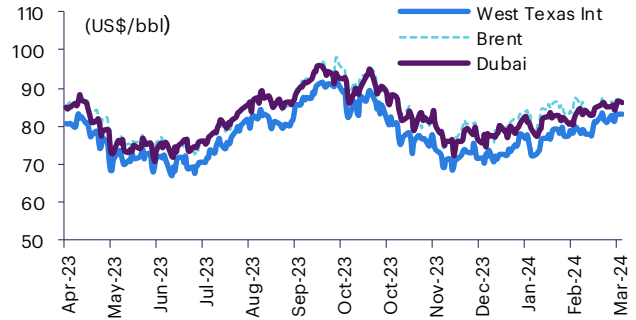
ที่มา: Bloomberg Finance L.P., TQ Professional, BANPU และ InnovestX Research

Update ราคาสินค้าโภคภัณฑ์

CRB US Spot All Commodities Price Index



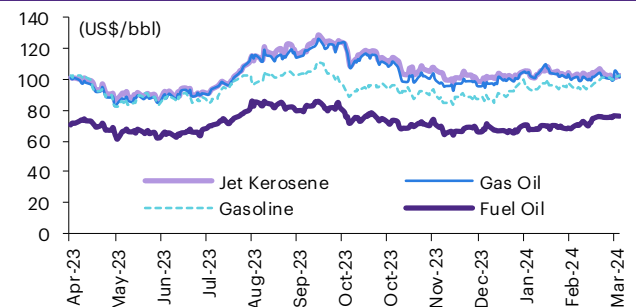
Crude prices



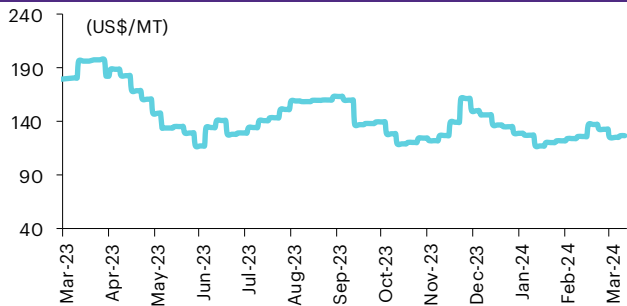
SG Dubai Hydrocracking Refinery Margin



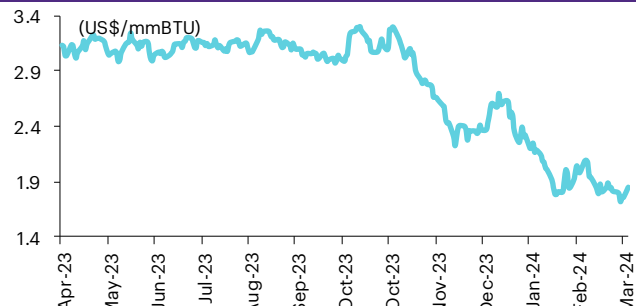
Oil product prices



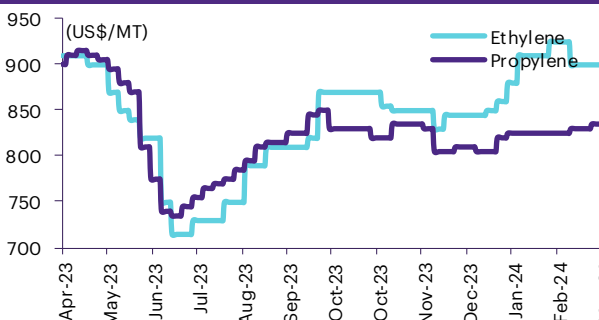
Coal price (NEX)



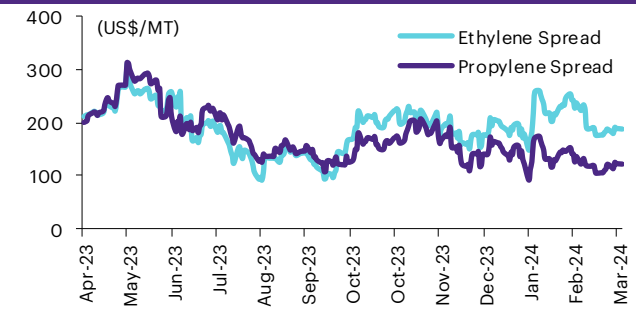
Natural gas prices (Henry hub)



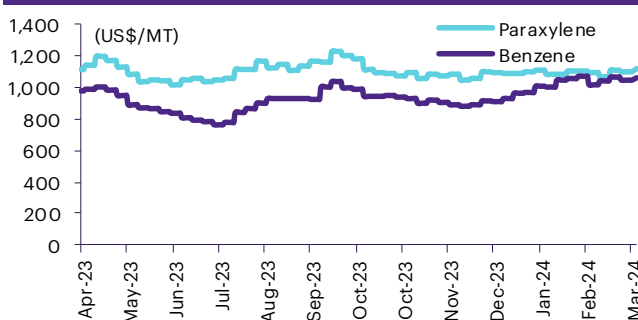
Olefins prices



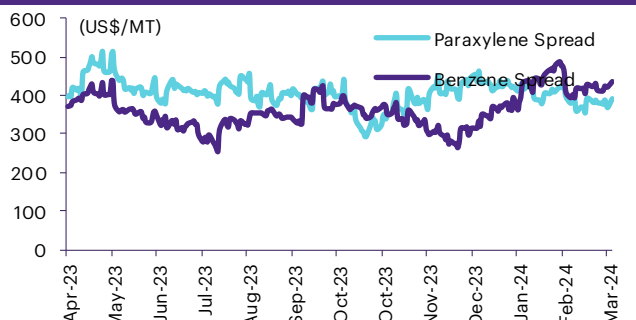
Olefins spreads



Aromatics prices

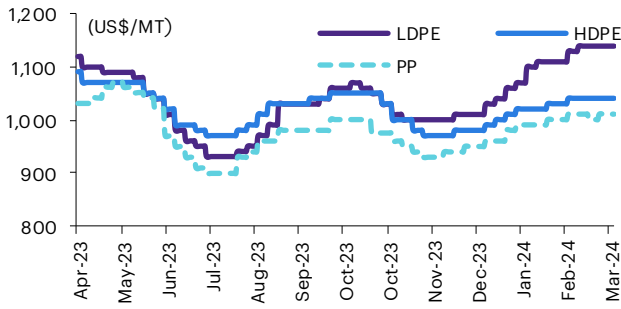


Aromatics spreads

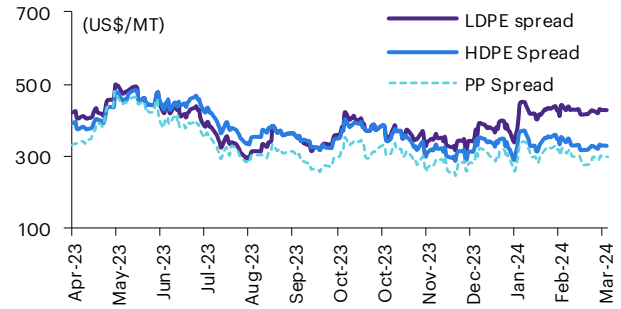


Update ราคาสินค้าโภคภัณฑ์

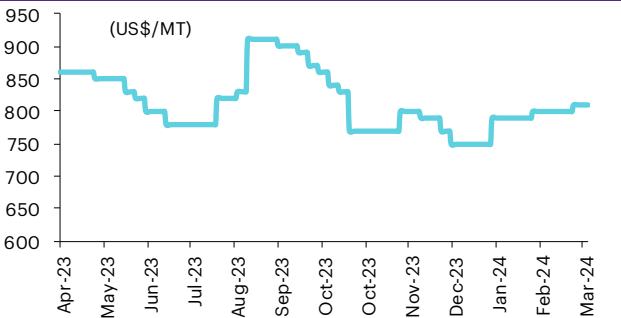
Polyolefins prices



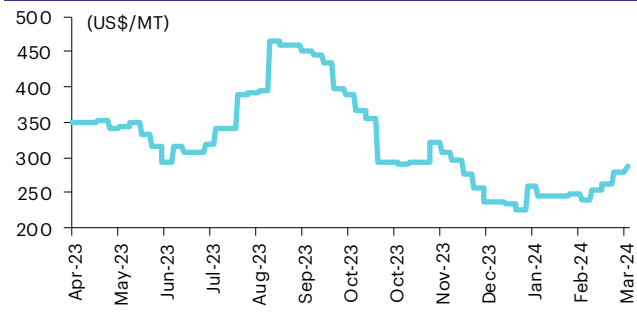
Polyolefins-Naphtha spreads



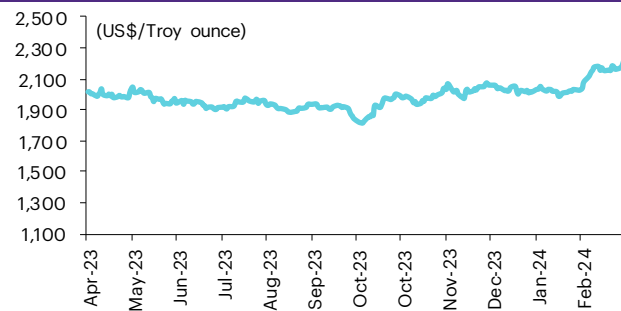
PVC price



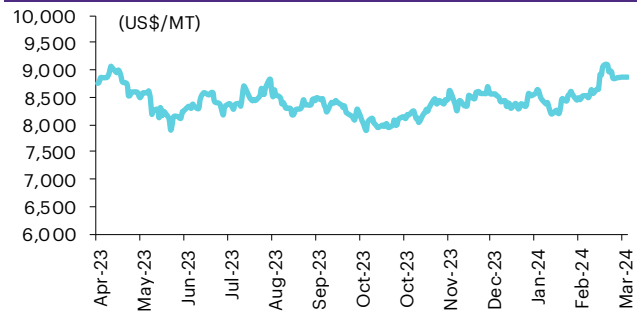
PVC spread



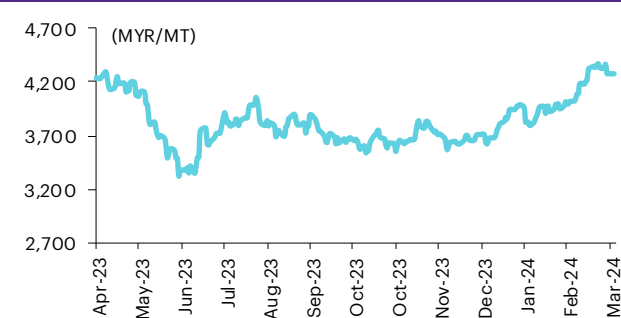
Gold price



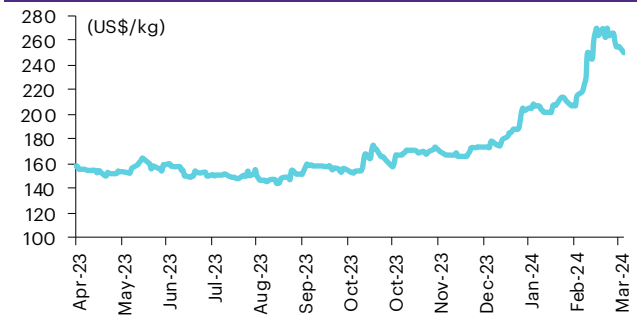
LME copper price



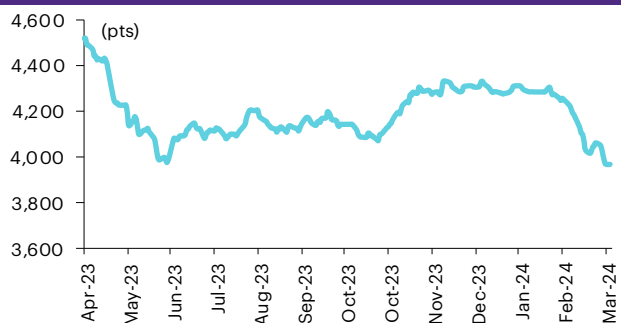
Malaysian crude palm oil price



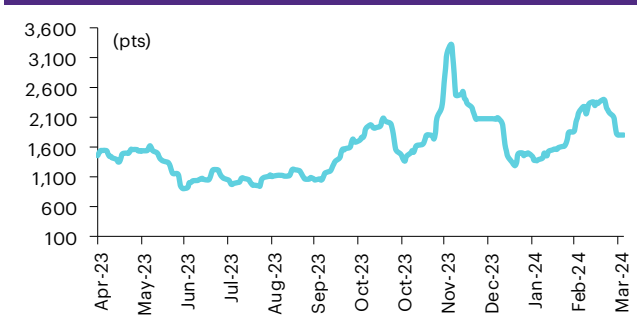
Rubber price (RSS3) futures



Steel price index



Baltic freight index



ที่มา: Bloomberg Finance L.P., TQ Professional, BANPU II: InnovestX Research

ข้อมูลการขายชอร์ต (short sales)

	ปริมาณหุ้น (หุ้น)	มูลค่าการขายชอร์ต (บาท)	ราคาเฉลี่ย (บาท)	ราคาต่ำสุด 1 เม.ย. 67	ส่วนต่างระหว่างราคาปิด กับราคาขายชอร์ต	% ปริมาณการขายชอร์ต เทียบกับกระดานหลัก
SGP-R	164,800	1,285,555	7.80	7.80	0.01	40.09
LPN	175,600	627,938	3.58	3.58	(0.11)	32.41
GULF	2,857,200	125,466,800	43.91	43.75	0.37	31.05
BLAND-R	1,068,500	737,809	0.69	0.69	0.07	26.72
LANNA	49,400	695,360	14.08	14.10	(0.17)	25.76
DOHOME	231,000	2,542,450	11.01	11.00	0.06	25.53
BCPG	519,100	3,581,345	6.90	7.00	(1.44)	25.13
PTT	9,685,300	326,869,750	33.75	33.75	(0.00)	24.26
BGRIM	1,026,200	28,515,775	27.79	27.50	1.05	21.11
BH-R	199,500	44,953,200	225.33	226.00	(0.30)	19.68
CPN-R	650,600	41,100,425	63.17	63.25	(0.12)	19.61
KBANK-R	572,800	71,205,100	124.31	124.00	0.25	19.37
KTC	148,600	6,801,075	45.77	45.75	0.04	18.28
INTUCH-R	426,500	29,627,625	69.47	69.25	0.31	18.23
STANLY	4,900	1,002,100	204.51	205.00	(0.24)	18.08
TQM	25,900	688,450	26.58	26.75	(0.63)	17.11
GLOBAL-R	484,200	8,079,770	16.69	16.70	(0.08)	15.97
GLOBAL	480,100	7,984,230	16.63	16.70	(0.42)	15.84
EA	774,100	26,503,275	34.24	34.25	(0.04)	15.50
COM7	1,744,000	33,752,960	19.35	19.30	0.28	15.41
TRUE	9,626,600	73,812,250	7.67	7.80	(1.70)	15.31
IRPC-R	2,527,100	4,807,268	1.90	1.91	(0.40)	15.03
BDMS	3,222,900	91,852,650	28.50	28.50	0.00	15.01
KTC-R	121,700	5,569,750	45.77	45.75	0.04	14.97
III	61,500	533,990	8.68	8.75	(0.77)	14.73
GPSC	682,100	36,271,225	53.18	52.75	0.81	14.63
BANPU	3,008,300	16,846,465	5.60	5.60	(0.00)	14.14
RCL-R	265,300	4,820,850	18.17	18.20	(0.16)	13.64
BPP	42,300	633,930	14.99	14.80	1.26	13.52
DELTA-R	1,059,700	77,995,250	73.60	74.50	(1.21)	13.38
SGP	54,800	427,235	7.80	7.80	(0.05)	13.33
BCH	331,000	6,834,450	20.65	20.60	0.23	13.25
SPCG-R	98,400	1,111,440	11.30	11.20	0.85	13.14
TOP	821,300	48,557,700	59.12	58.00	1.94	13.10
GPSC-R	610,300	32,368,950	53.04	52.75	0.55	13.09
AOT	466,100	30,467,200	65.37	65.50	(0.20)	13.05
TISCO-R	303,900	30,240,850	99.51	99.50	0.01	12.94
SIRI-R	20,033,900	33,981,298	1.70	1.71	(0.81)	12.60
SJWD	272,200	4,277,790	15.72	15.70	0.10	12.37
TCAP	133,400	6,823,500	51.15	51.00	0.30	12.37
WHA	4,320,600	20,865,756	4.83	4.82	0.19	12.37
TQM-R	18,700	494,325	26.43	26.75	(1.18)	12.35
TIPH	32,400	1,020,600	31.50	31.50	0.00	12.14
RCL	235,100	4,268,330	18.16	18.20	(0.25)	12.09
FORTH	189,300	3,191,270	16.86	16.50	2.17	12.02
MINT	410,700	13,664,675	33.27	33.00	0.82	11.87
TASCO	246,100	3,912,990	15.90	15.90	0.00	11.87
DMT	89,400	1,081,740	12.10	12.10	0.00	11.87
SAT-R	201,000	3,349,120	16.66	16.60	0.38	11.82
ERW	518,300	2,467,050	4.76	4.80	(0.84)	11.80
CPAXT	202,500	6,290,900	31.07	31.00	0.21	11.43
CPALL-R	2,370,000	129,154,000	54.50	54.50	(0.01)	10.77
CRC	1,849,700	64,960,900	35.12	35.25	(0.37)	10.71
IRPC	1,763,300	3,354,560	1.90	1.91	(0.40)	10.49
TPIPL	138,200	189,334	1.37	1.36	0.74	10.46
ADVANC	347,100	71,289,000	205.38	205.00	0.19	10.40
SIRI	16,499,100	27,989,518	1.70	1.71	(0.79)	10.38
EKH	92,200	716,310	7.77	7.75	0.25	10.34
BBL	237,100	33,110,350	139.65	139.00	0.47	10.09
CRC-R	1,712,500	60,070,600	35.08	35.25	(0.49)	9.92
TU	1,925,700	28,115,220	14.60	14.60	0.00	9.65
TTB-R	12,347,500	22,424,102	1.82	1.82	(0.22)	9.62
SABINA	21,700	546,075	25.16	25.25	(0.34)	9.56
PTTGC	1,014,700	39,594,175	39.02	39.50	(1.21)	9.45
ASK	21,000	362,130	17.24	17.20	0.26	9.39
KCE	354,700	14,138,650	39.86	40.00	(0.35)	9.19
OR	2,128,000	38,272,540	17.99	18.10	(0.63)	9.10
CHG	1,001,400	2,944,116	2.94	2.94	0.00	9.07
AP	1,145,200	12,368,160	10.80	10.80	0.00	9.03
SKY	56,500	1,473,225	26.07	26.25	(0.67)	8.97
SPALI	487,400	10,279,080	21.09	21.10	(0.05)	8.94

	ปริมาณหุ้น (หุ้น)	มูลค่าการขายชอร์ต (บาท)	ราคาเฉลี่ย (บาท)	ราคาต่ำสุด 1 เม.ย. 67	ส่วนต่างระหว่างราคาปิด กับราคาขายชอร์ต	% ปริมาณการขายชอร์ต เทียบกับสถานะหลัก
TISCO	208,700	20,781,450	99.58	99.50	0.08	8.88
TTB	11,268,400	20,431,347	1.81	1.82	(0.38)	8.78
KSL-R	73,500	171,858	2.34	2.34	(0.08)	8.74
TKN	650,800	6,603,630	10.15	10.20	(0.52)	8.73
CPALL	1,914,400	104,243,950	54.45	54.50	(0.09)	8.70
RS	51,500	650,550	12.63	12.70	(0.54)	8.69
KTB	5,427,100	91,717,990	16.90	16.90	0.00	8.68
SCC-R	99,300	25,581,300	257.62	259.00	(0.53)	8.63
BEM	6,519,900	52,946,765	8.12	8.20	(0.97)	8.60
BDMS-R	1,818,400	51,824,400	28.50	28.50	0.00	8.47
BBL-R	198,000	27,552,750	139.16	139.00	0.11	8.43
KBANK	246,100	30,639,450	124.50	124.00	0.40	8.32
CPAXT-R	146,600	4,544,975	31.00	31.00	0.01	8.28
BTS	5,445,300	30,866,050	5.67	5.70	(0.55)	8.25
AIT	176,600	864,718	4.90	4.88	0.34	8.16
TTA	263,700	1,732,000	6.57	6.60	(0.48)	8.12
MBK	349,200	6,146,580	17.60	17.20	2.34	8.00
TVO	31,000	583,250	18.81	18.70	0.61	7.98
JMART	387,400	5,759,730	14.87	14.80	0.46	7.89
PTTEP-R	252,900	38,440,800	152.00	151.00	0.66	7.85
TLI	465,100	4,197,965	9.03	9.05	(0.27)	7.82
PTTEP	247,500	37,520,600	151.60	151.00	0.40	7.68
PTG-R	302,800	2,670,735	8.82	8.75	0.80	7.52
MTC	998,700	47,695,100	47.76	47.25	1.07	7.46
BAM	930,200	9,240,130	9.93	10.10	(1.65)	7.43
AWC-R	2,585,700	10,714,728	4.14	4.14	0.09	7.28
PSL-R	185,800	1,449,280	7.80	7.85	(0.63)	7.21
AWC	2,545,100	10,552,550	4.15	4.14	0.15	7.16
MEGA	137,800	5,884,725	42.70	43.00	(0.69)	7.16
AU	20,900	193,495	9.26	9.30	(0.45)	7.13
TOP-R	438,900	25,877,750	58.96	58.00	1.66	7.00
SAWAD	291,800	12,434,475	42.61	42.25	0.86	6.98
INTUCH	162,300	11,263,950	69.40	69.25	0.22	6.94
STA-R	281,500	5,524,350	19.62	19.70	(0.38)	6.91
CKP	1,256,100	5,296,006	4.22	4.22	(0.09)	6.85
PTT-R	2,732,500	92,165,725	33.73	33.75	(0.06)	6.84
EPG	161,400	1,098,450	6.81	6.75	0.83	6.81
CHAYO	445,100	2,193,786	4.93	4.90	0.59	6.71
BYD	187,200	673,868	3.60	3.60	(0.01)	6.64
AMATA	301,100	7,116,740	23.64	23.80	(0.69)	6.59
UVAN	8,800	74,060	8.42	8.45	(0.40)	6.52
KKP	181,600	9,614,975	52.95	52.75	0.37	6.46
PLANB	479,300	4,115,420	8.59	8.50	1.02	6.38
NER	345,500	2,062,015	5.97	6.00	(0.53)	6.37
SPRC	1,852,800	16,372,260	8.84	8.70	1.57	6.34
DELTA	502,000	37,023,725	73.75	74.50	(1.00)	6.34
SC	781,400	2,919,152	3.74	3.78	(1.17)	6.31
CPN	208,900	13,188,600	63.13	63.25	(0.18)	6.30
BCP	237,600	10,613,825	44.67	44.25	0.95	6.15
GUNKUL	586,800	1,639,432	2.79	2.80	(0.22)	6.14
SCN	48,500	50,340	1.04	1.04	(0.20)	6.00
GUNKUL-R	571,800	1,591,712	2.78	2.80	(0.58)	5.98
EA-R	298,100	10,211,500	34.26	34.25	0.02	5.97
SKY-R	37,600	979,325	26.05	26.25	(0.78)	5.97
CENTEL	87,900	3,785,975	43.07	42.75	0.75	5.91
SPCG	44,100	499,430	11.32	11.20	1.12	5.89
JMT	468,400	10,485,550	22.39	22.40	(0.06)	5.72
SCC	64,800	16,658,100	257.07	259.00	(0.75)	5.63
TIDLOR-R	279,400	6,258,310	22.40	22.50	(0.45)	5.63
PTL	9,400	91,480	9.73	9.80	(0.69)	5.61
SHR	301,000	808,964	2.69	2.64	1.80	5.60
CBG	159,200	10,093,625	63.40	63.00	0.64	5.57
EGCO	49,200	5,640,700	114.65	115.00	(0.31)	5.57
DCC	303,900	577,677	1.90	1.93	(1.51)	5.55
OSP	852,800	17,809,410	20.88	20.80	0.40	5.53
TVO-R	21,300	401,080	18.83	18.70	0.70	5.48
GFPT	156,900	1,926,430	12.28	12.40	(0.98)	5.48
AURA	32,600	456,400	14.00	13.90	0.72	5.46
ORI	287,300	2,037,605	7.09	7.05	0.60	5.42
AU-R	15,800	146,150	9.25	9.30	(0.54)	5.39
TTCL	5,400	19,116	3.54	3.54	0.00	5.38
NRF	259,600	1,336,940	5.15	5.05	1.98	5.38
ICHI-R	257,900	4,317,230	16.74	16.70	0.24	5.25

ที่มา: ตลาดหลักทรัพย์แห่งประเทศไทย และ InnovestX Research

สรุปการซื้อขายหุ้นของผู้บริหาร

1. รายงานการซื้อ-ขายหุ้นของผู้บริหาร ณ วันที่ 1 เม.ย. 2567

ชื่อบริษัท	ชื่อผู้บริหาร	ประเภทหลักทรัพย์	วันที่ได้มา/จำหน่าย	จำนวน (หุ้น)	ราคา (บาท)	รวม (บาท)	วิธีการได้มา/จำหน่าย
AMARIN	นาย ฐาปน สิริวัฒนภักดี	หุ้นสามัญ	28-03-67	29,032,245	5.00	145,161,225	ซื้อ
AMARIN	นาย ฐาปน สิริวัฒนภักดี	หุ้นสามัญ	29-03-67	4,467,323	5.00	22,336,615	ซื้อ
ASIAN	นาย สมศักดิ์ อมรรัตนชัยกุล	หุ้นสามัญ	29-03-67	24,000	6.65	159,600	ซื้อ
BKI	นางสาว ลลา โสภณพนิช	หุ้นสามัญ	28-03-67	500	295.00	147,500	ซื้อ
BKI	นางสาว ลลา โสภณพนิช	หุ้นสามัญ	29-03-67	500	294.00	147,000	ซื้อ
BRI	นาย นาวัน เลิศนาวา	หุ้นสามัญ	29-03-67	15,000	6.85	102,750	ซื้อ
EP	นาย ยุทธ ชินสุภักกุล	หุ้นสามัญ	28-03-67	7,300	2.64	19,272	ซื้อ
EP	นาย ยุทธ ชินสุภักกุล	หุ้นสามัญ	29-03-67	18,300	2.67	48,861	ซื้อ
EP	นาย ยุทธ ชินสุภักกุล	หุ้นสามัญ	29-03-67	1,200	2.64	3,168	ซื้อ
HTC	นาย โจเซ เอนริเก้ ซิกูเน่	หุ้นสามัญ	18-03-67	20,000	18.04	360,800	ซื้อ
HTC	นาย โจเซ เอนริเก้ ซิกูเน่	หุ้นสามัญ	19-03-67	25,000	17.92	448,000	ซื้อ
HTC	นาย โจเซ เอนริเก้ ซิกูเน่	หุ้นสามัญ	20-03-67	40,000	17.79	711,600	ซื้อ
HTC	นาย โจเซ เอนริเก้ ซิกูเน่	หุ้นสามัญ	21-03-67	10,000	17.64	176,400	ซื้อ
HTC	นาย โจเซ เอนริเก้ ซิกูเน่	หุ้นสามัญ	22-03-67	12,500	17.64	220,500	ซื้อ
JR	นาย จริญญา วิวัฒน์เจษฏาวัฒน์	หุ้นสามัญ	29-03-67	50,500	4.38	221,190	ซื้อ
JR	นาย ธินนทน์ วิวัฒน์เจษฏาวัฒน์	หุ้นสามัญ	29-03-67	19,000	4.39	83,410	ซื้อ
MGC	นางสาว เจ็ดนงการ ธรรมช้วนวิริยะ	หุ้นสามัญ	29-03-67	260,000	5.03	1,307,800	ซื้อ
MTI	นาง นวพลวรรณ ลำซ่า	หุ้นสามัญ	29-03-67	40,000	110.38	4,415,200	ซื้อ
MTI	นาง นวพลวรรณ ลำซ่า	หุ้นสามัญ	29-03-67	23,100	110.50	2,552,550	ซื้อ
PCC	นาย กิตติ สันตุภะ	หุ้นสามัญ	29-03-67	6,000	3.06	18,360	ซื้อ
RCL	นาย ทวินโชค ต้นธวัชชัย	หุ้นสามัญ	29-03-67	50,000	18.10	905,000	ซื้อ
SIMAT	นาย บุญเลิศ เอี้ยวพรชัย	หุ้นสามัญ	29-03-67	30,000	1.33	39,900	ซื้อ
SINO	นาย นันทมนัส วิทยศักดิ์พันธ์	หุ้นสามัญ	29-03-67	19,800	1.30	25,740	ซื้อ
SKN	นาง กิตติยา นิบเลอร์	หุ้นสามัญ	29-03-67	90,100	4.44	400,044	ซื้อ
SKN	นาง กิตติยา นิบเลอร์	หุ้นสามัญ	29-03-67	50,000	4.46	223,000	ซื้อ
SLP	นาย ประชา จิวะพรทิพย์	หุ้นสามัญ	28-03-67	40,500	0.41	16,605	ซื้อ
STC	นาย สุรสิทธิ์ ชัยตระกูลทอง	หุ้นสามัญ	28-03-67	2,000	0.64	1,280	ซื้อ
STC	นาย สุรสิทธิ์ ชัยตระกูลทอง	หุ้นสามัญ	28-03-67	55,000	0.64	35,200	ขาย
STC	นาย สุรสิทธิ์ ชัยตระกูลทอง	หุ้นสามัญ	29-03-67	21,000	0.64	13,440	ซื้อ
SUTHA	นางสาว ธิดารัตน์ สีหะวลลภ	หุ้นสามัญ	01-04-67	800	2.72	2,176	ซื้อ
SYNTEC	นาย ณยศ ปิสิญธนกุล	หุ้นสามัญ	28-03-67	36,100	1.83	66,063	ซื้อ
SYNTEC	นาย ณยศ ปิสิญธนกุล	หุ้นสามัญ	29-03-67	13,900	1.87	25,993	ซื้อ
TMILL	นาย ประภาส ชุตินาทรพันธ์	หุ้นสามัญ	29-03-67	6,000	3.72	22,320	ซื้อ
TSTE	นาย ประภาส ชุตินาทรพันธ์	หุ้นสามัญ	29-03-67	3,000	9.85	29,550	ซื้อ
Total					ซื้อ	180,412,912	
					ขาย	35,200	
					สุทธิ	<u>180,377,712</u>	

2. ยอดซื้อ/ขายสุทธิสะสม 12 เดือนของหุ้นที่อยู่ภายใต้การวิเคราะห์ของ InnovestX

ปฏิทินหุ้น

จันทร์	อังคาร	พุธ	พฤหัสบดี	ศุกร์
XD DCC Bt0.012 SCGD Bt0.15 UPF Bt0.86 Share listing PEER 261,666,667 Shares	XD SCGP Bt0.3 SUC Bt1.5 UP Bt1.18 Last trading day KUN-W1 Decreased capital HYDROGEN New securities APO (mai) Share listing SENA 539 Shares	XD JAPAN13 Bt- NDX01 Bt- XR CPNREIT 1 : 0.3855 @Bt- XE KUN-W1 1 : 1 @Bt2.8 Symbol change KCC to "KCCAMC" Decreased capital POPF AIMCG Delisted ITD from sSET	XD LHSC Bt0.166 QHPP Bt0.11 SCC Bt3.5 SMPC Bt0.21 TCOAT Bt0.5 Name change INET LEASEHOLD REAL ESTATE INVESTMENT TRUST to "INET FREEHOLD	XD BANPU Bt0.2 BPP Bt0.4 CPAXT Bt0.39 GPI Bt0.055
8 ขตขยวฒบรภากสนเดือพรพทชยดพำพำ โลกนหาราช และวฒบรภากนรชวคค (วันเสารที่ 6 เมษายน 2567)	XD MAJOR Bt0.15 TMT Bt0.15 XE NDR-W2 1 : 1 @Bt3.5 NEWS-W7 1 : 1 @Bt0.05	XD BLC Bt0.07 KCC Bt0.0543 KLINIQ Bt0.75	XD ATP30 Bt0.02 AUCT Bt0.37 COCOCO Bt0.25 GC Bt0.16 QTC Bt0.2 SUTHA Bt0.08 TIPCO Bt0.63 TOG Bt0.45 TPLAS Bt0.04 PD MSFT80X Bt0.00997 MSFT80X Bt0.00997 SCCC Bt7	12 วันหยุดพิเศษ
15 วันสงกรานต์	16 ขตขยวฒบรภากนรชวคค (วันเสารที่ 13 เมษายน 2567 และ วันอาทิตย์ที่ 14 เมษายน 2567)	XD JMT Bt0.49 KTB Bt0.868 KTB-P Bt1.0225 KTC Bt1.27 SCB Bt7.84 TTB Bt0.055 XE SABUY-W1 1 : 1.34719 @Bt2.41236 PD ADVANC Bt4.61 LPN Bt0.05 POLY Bt0.29	XD IT Bt0.1 PHG Bt0.52 STA Bt1 STGT Bt0.5 STP Bt0.25 TCAP Bt2 TCAP-P Bt2 UKEM Bt0.01 YUASA Bt0.412 XE TFG-W3 1 : 1 @Bt5.5 PD BOL Bt0.175	19 XD JPARK Bt0.0375 KWC Bt10.5 PSL Bt0.05 XE K-W2 1 : 1 @Bt0.8 PD INTUCH Bt1.7 Q-CON Bt1
22 XD AIT Bt0.17 HMPRO Bt0.22 KBANK Bt6 KGI Bt0.31 NER Bt0.29 PACO Bt0.04 SMART Bt0.0912 SVI Bt0.135 THANA Bt0.028 TTCL Bt0.1 WINDOW Bt0.023 XR MITSIB 1 : 1 @Bt0.70 XW MTW 2 : 1 NER 6 : 1 XE MBK-W2 1 : 1.1091 @Bt2.7047 PD BCPG Bt0.15 BDMS Bt0.35 MEGA Bt0.8 PTTEP Bt5.25 SCGD Bt0.15 SCGP Bt0.3	23 XD BBL Bt5 XE RWI-W3 1 : 1 @Bt1.5 PD BA Bt0.5 BKD Bt0.05 GPSO Bt0.44 NETEASE80 Bt0.07127 SCC Bt3.5 TFM Bt0.13	24 XD DTCI Bt0.25 SAPPE Bt2.18 TIDLOR Bt0.2698 TIDLOR 27 : 1 XD(ST) TISCO Bt5.75 TISCO-P Bt5.75 XE SAMART-W3 1 : 1 @Bt10 SAMTEL-W1 1 : 1.005 @Bt11.936 PD BCP Bt1.5 ITC Bt0.35 LHSC Bt0.166 META80X Bt0.00145 MSC Bt0.5 PTTGC Bt0.75 QHPP Bt0.11	25 XD BUI Bt0.3 BUI 4 : 1 XD(ST) QH Bt0.1 TM Bt0.033 WHAUP Bt0.1925 PD BIZ Bt0.3 DCC Bt0.012 DELTA Bt0.45 EGCO Bt3.25 GFPT Bt0.15 GULF Bt0.88 SPVI Bt0.145 SVOA Bt0.0425 TTW Bt0.3	26 XD AMARC Bt0.039 ANI Bt0.05 BGC Bt0.08 KKP Bt1.75 MFC Bt1.3 NSL Bt0.35 NYT Bt0.36 SPA Bt0.01389 SPA 2 : 1 XD(ST) TKC Bt0.15 TPS Bt0.18 PD BPP Bt0.4 CEYE Bt0.15 GPI Bt0.055 IRPC Bt0.03 KIAT Bt0.01 MST Bt0.11 SMPC Bt0.21 TASCO Bt1 THCOM Bt0.13 TU Bt0.24
29 XD APCO Bt0.18 BAM Bt0.38 LHFG Bt0.03 MTC Bt0.21 NAT Bt0.025 PJW Bt0.06 RPH Bt0.19 RSP Bt0.13 SAK Bt0.15 SKR Bt0.09 SORKON Bt0.2 SUN Bt0.25 SUN 5 : 1 XD(ST) XE MILL-W6 1 : 1.195 @Bt1.256 RS-W4 1 : 1.215 @Bt23.86 PD CPAXT Bt0.39 KDH Bt2 NVD80X Bt- OR Bt0.27 THANI Bt0.02 THANI 10 : 1 XD(ST) UAC Bt0.1	30 XD APP Bt0.15 ASW Bt0.25 BBIK 1 : 0.837 XD(ST) BBIK Bt0.3815 BJC Bt0.65 BRI Bt0.603 CM Bt0.09 GYT Bt7 III Bt0.18 KISS Bt0.09 MEB Bt0.65 MENA Bt0.03 MFEC Bt0.4 PDJ Bt0.1 PREB Bt0.4 RPC Bt0.04 SAMCO Bt0.03 SCG Bt0.05 STEG19 Bt- TFG Bt0.01 TPCH Bt0.4 TPCS Bt0.65 WACOAL Bt0.7 XW BC 10 : 1 TFG 10 : 1 PD ARIP Bt0.0215 ASK Bt1.16 ATP30 Bt0.02 BANPU Bt0.2 BKNG80X Bt- BLC Bt0.07 GC Bt0.16 JR Bt0.04 KCC Bt0.0543 MAJOR Bt0.15 PTT Bt1.2 QTC Bt0.2 TMT Bt0.15 TOP Bt2.75			

XD - Cash Dividend
XD(ST) - Stock Dividend

PD - Payment Date
XR - Rights for Common

XW - Rights for Warrant
XT - Rights for Transferable Subscription Right

XE - Warrant Exercise
CW - Capital write-down

SP - Suspension

Sharecode	Effdate	Enddate	หลักทรัพย์ที่เข้าข่ายมาตรการ กำกับการซื้อขาย			หลักทรัพย์ภายใต้เครื่องหมาย C		หลักทรัพย์ภายใต้ เครื่องหมาย NC (Non Compliance)	
			Turnover list	Level (**)	หมายเหตุ	Caution : "C"	สาเหตุ	"NC"	สาเหตุ
							ขอฟื้นฟูกิจการ หมายเหตุ : จนถึงปัจจุบัน งบการเงินไตรมาส 2 สิ้นสุด วันที่ 30 มิถุนายน 2565 ของบริษัทยังคงมีส่วนของผู้ ถือหุ้น < 50% ของทุนชำระแล้ว		
EMC	18/05/2022	จนกว่าจะได้รับการ เปลี่ยนแปลงจาก SET	-	-	-	✓	วันที่ 18/05/2022 ขึ้นเครื่องหมาย C เหตุผล: ส่วนของผู้ถือหุ้น < 50% ของทุนชำระแล้ว สำหรับงบการเงิน ไตรมาสที่ 1 สิ้นสุดวันที่ 31 มีนาคม 2565	-	-
KC	19/05/2022	จนกว่าจะได้รับการ เปลี่ยนแปลงจาก SET	-	-	-	✓	วันที่ 19/05/2022 ขึ้นเครื่องหมาย C เหตุผล: ส่วนของผู้ถือหุ้น < 50% ของทุนชำระแล้ว สำหรับงบการเงิน ไตรมาสที่ 1 สิ้นสุดวันที่ 31 มีนาคม 2565	-	-
SMK	25/05/2022	จนกว่าจะได้รับการ เปลี่ยนแปลงจาก SET	-	-	-	✓	วันที่ 20/05/2022 ขึ้นเครื่องหมาย C เหตุผล: ศาลรับคำร้องขอฟื้นฟูกิจการ วันที่ 25/05/2022 เพิ่มเหตุขึ้นเครื่องหมาย C เหตุผล: ส่วนของผู้ถือหุ้น < 50% ของทุนชำระแล้ว สำหรับงบการเงิน ไตรมาสที่ 1 สิ้นสุดวันที่ 31 มีนาคม 2565	-	-
W	16/11/2022	จนกว่าจะได้รับการ เปลี่ยนแปลงจาก SET	-	-	-	✓	วันที่ 16/11/2022 ขึ้นเครื่องหมาย C เหตุผล: ส่วนของผู้ถือหุ้น < 50% ของทุนชำระแล้ว สำหรับงบการเงิน ไตรมาสที่ 3 สิ้นสุดวันที่ 30 กันยายน 2565	-	-
TRUEE	22/02/2023	จนกว่าจะได้รับการ เปลี่ยนแปลงจาก SET	-	-	-	✓	วันที่ 22/02/2023 ขึ้นเครื่องหมาย C เหตุผล: ส่วนของผู้ถือหุ้น < 50% ของทุนชำระแล้ว สำหรับงบการเงินประจำปี สิ้นสุดวันที่ 31 ธันวาคม 2565	-	-
SDC	27/02/2023	จนกว่าจะได้รับการ เปลี่ยนแปลงจาก SET	-	-	-	✓	วันที่ 27/02/2023 ขึ้นเครื่องหมาย C เหตุผล: ส่วนของผู้ถือหุ้น < 50% ของทุนชำระแล้ว สำหรับงบการเงินประจำปี สิ้นสุดวันที่ 31 ธันวาคม 2565	-	-
KKC	17/05/2023	จนกว่าจะได้รับการ เปลี่ยนแปลงจาก SET	-	-	-	✓	วันที่ 17/05/2023 ขึ้นเครื่องหมาย C เหตุผล: ส่วนของผู้ถือหุ้น < 50% ของทุนชำระแล้ว สำหรับงบการเงิน ไตรมาสที่ 1 สิ้นสุดวันที่ 31 มีนาคม 2566	-	-
STARK	19/05/2023	จนกว่าจะได้รับการ เปลี่ยนแปลงจาก SET	-	-	-	✓	วันที่ 19/05/2023 ขึ้นเครื่องหมาย C เหตุผล: สำนักงาน ก.ล.ด. แจ้งให้บริษัทจัดให้มี Special Audit	-	-
KWI	16/08/2023	จนกว่าจะได้รับการ เปลี่ยนแปลงจาก SET	-	-	-	✓	วันที่ 16/08/2023 ขึ้นเครื่องหมาย C เหตุผล: ส่วนของผู้ถือหุ้น < 50% ของทุนชำระแล้ว สำหรับงบการเงิน ไตรมาสที่ 2 สิ้นสุดวันที่ 30 มิถุนายน 2566	-	-
ALL	17/08/2023	จนกว่าจะได้รับการ เปลี่ยนแปลงจาก SET	-	-	-	✓	วันที่ 17/08/2023 ขึ้นเครื่องหมาย C เหตุผล: ส่วนของผู้ถือหุ้น < 50% ของทุนชำระแล้ว สำหรับงบการเงิน ไตรมาสที่ 2 สิ้นสุดวันที่ 30 มิถุนายน 2566 วันที่ 03/10/2023 เพิ่มเหตุขึ้นเครื่องหมาย C ศาลรับคำฟ้องล้มละลาย	-	-
JKN	13/11/2023	จนกว่าจะได้รับการ เปลี่ยนแปลงจาก SET	-	-	-	✓	วันที่ 13/11/2023 ขึ้นเครื่องหมาย C เหตุผล: ศาลรับคำร้องขอฟื้นฟูกิจการ	-	-
ALL	28/02/2024	จนกว่าจะได้รับการ เปลี่ยนแปลงจาก SET	-	-	-	✓	วันที่ 28/02/2024 ขึ้นเครื่องหมาย C เหตุผล: ส่วนของผู้ถือหุ้น < 50% ของทุนชำระแล้ว สำหรับงบการเงิน ประจำปี สิ้นสุดวันที่ 31 ธันวาคม 2566	-	-
B52	29/02/2024	จนกว่าจะได้รับการ เปลี่ยนแปลงจาก SET	-	-	-	✓	วันที่ 29/02/2024 ขึ้นเครื่องหมาย C เหตุผล: ส่วนของผู้ถือหุ้น < 50% ของทุนชำระแล้ว สำหรับงบการเงิน ประจำปี สิ้นสุดวันที่ 31 ธันวาคม 2566	-	-
TNDT	29/02/2024	จนกว่าจะได้รับการ เปลี่ยนแปลงจาก SET	-	-	-	✓	วันที่ 29/02/2024 ขึ้นเครื่องหมาย C เหตุผล: ส่วนของผู้ถือหุ้น < 50% ของทุนชำระแล้ว สำหรับงบการเงิน ประจำปี สิ้นสุดวันที่ 31 ธันวาคม 2566	-	-
DIMET	04/03/2024	จนกว่าจะได้รับการ เปลี่ยนแปลงจาก SET	-	-	-	✓	วันที่ 04/03/2024 ขึ้นเครื่องหมาย C เหตุผล: ส่วนของผู้ถือหุ้น < 50% ของทุนชำระแล้ว สำหรับงบการเงิน ประจำปี สิ้นสุดวันที่ 31 ธันวาคม 2566	-	-
GLOCON	05/03/2024	จนกว่าจะได้รับการ เปลี่ยนแปลงจาก SET	-	-	-	✓	วันที่ 05/03/2024 ขึ้นเครื่องหมาย C เหตุผล: ส่วนของผู้ถือหุ้น < 50% ของทุนชำระแล้ว สำหรับงบการเงิน ประจำปี สิ้นสุดวันที่ 31 ธันวาคม 2566	-	-
GTV	05/03/2024	จนกว่าจะได้รับการ เปลี่ยนแปลงจาก SET	-	-	-	✓	วันที่ 05/03/2024 ขึ้นเครื่องหมาย C เหตุผล: ส่วนของผู้ถือหุ้น < 50% ของทุนชำระแล้ว สำหรับงบการเงิน ประจำปี สิ้นสุดวันที่ 31 ธันวาคม 2566	-	-
CNT	19/03/2024	05/04/2024	✓	1	-	-	-	-	-
KC	26/03/2024	จนกว่าจะได้รับการ เปลี่ยนแปลงจาก SET	-	-	-	✓	วันที่ 26/03/2024 ขึ้นเครื่องหมาย CB เหตุผล: บริษัทผิดนัดชำระหนี้สถาบันการเงิน	-	-
SCI	26/03/2024	จนกว่าจะได้รับการ เปลี่ยนแปลงจาก SET	-	-	-	✓	วันที่ 26/03/2024 ขึ้นเครื่องหมาย CB เหตุผล: บริษัทย่อยผิดนัดชำระหนี้สถาบันการเงิน >= 5% ของสินทรัพย์รวม	-	-
UMI	26/03/2024	จนกว่าจะได้รับการ เปลี่ยนแปลงจาก SET	-	-	-	✓	วันที่ 26/03/2024 ขึ้นเครื่องหมาย CB เหตุผล: บริษัทย่อยผิดนัดชำระหนี้สถาบันการเงิน >= 5% ของสินทรัพย์รวม	-	-
XPG	27/03/2024	11/04/2024	✓	1	-	-	-	-	-
XPG-W4	27/03/2024	11/04/2024	✓	1	-	-	-	-	-

Sharecode	Effdate	Enddate	หลักทรัพย์ที่เข้าข่ายมาตรการ กำกับการซื้อขาย			หลักทรัพย์ภายใต้เครื่องหมาย C		หลักทรัพย์ภายใต้ เครื่องหมาย NC (Non Compliance)	
			Turnover list	Level (**)	หมายเหตุ	Caution : "C"	สาเหตุ	"NC"	สาเหตุ
JKN	29/03/2024	จนกว่าจะได้รับการ เปลี่ยนแปลงจาก SET	-	-	-	✓	วันที่ 26/03/2024 ขึ้นเครื่องหมาย CB เหตุผล: สมาคมตลาดตราสารหนี้ไทยขึ้นเครื่องหมาย DP/DNP/FP/FPG หักบัญชีบริษัท วันที่ 29/03/2024 ขึ้นเครื่องหมาย CS เหตุผล: ผู้สอบบัญชีไม่แสดงความเห็นสำหรับการเงิน ประจำปี สิ้นสุดวันที่ 31 ธันวาคม 2566		
ITD	01/04/2024	จนกว่าจะได้รับการ เปลี่ยนแปลงจาก SET	-	-	-	✓	วันที่ 01/04/2024 ขึ้นเครื่องหมาย CS เหตุผล: ผู้สอบบัญชีไม่แสดงความเห็นสำหรับการเงิน ประจำปี สิ้นสุดวันที่ 31 ธันวาคม 2566		
BKGI	01/04/2024	19/04/2024	✓	1	-	-	-	-	-
UKEM	02/04/2024	22/04/2024	✓	1	-	-	-	-	-

หมายเหตุ:

- ที่มา: ตลาดหลักทรัพย์ (www.set.or.th) และ สมาคมบริษัทหลักทรัพย์ (www.asco.or.th)
- หุ่นตามตารางดังกล่าว เชื่อมโยงรวมถึงหุ้นในกระดานต่างประเทศและใบแสดงสิทธิในผลประโยชน์ที่เกิดจากหลักทรัพย์อ้างอิงของไทย (NVDR)
- หลักทรัพย์ที่มีเครื่องหมาย " " เป็น ใบแสดงสิทธิในผลประโยชน์ที่เกิดจากหลักทรัพย์อ้างอิงไทย (Non-Voting Depository Receipt :NVDR)

1. หลักทรัพย์ที่เข้าข่ายมาตรการกำกับการซื้อขาย (Turnover list)

Level (*) ได้แก่

- Level 1 หมายถึง ให้ซื้อด้วยการวางเงินสด 100% ก่อนซื้อ (บัญชี cash balance) และ ห้ามนำหลักทรัพย์ที่กำหนดจำนวนเป็นวงเงินซื้อขาย
- Level 2 หมายถึง ให้ซื้อด้วยการวางเงินสด 100% ก่อนซื้อ และ ห้ามนำหลักทรัพย์ที่กำหนดจำนวนเป็นวงเงินซื้อขาย และ ห้าม Net Settlement
- Level 3 หมายถึง ห้ามซื้อขายชั่วคราว 1 วันทำการ (เฉพาะวันแรก); เมื่ออนุญาตให้ซื้อขาย ให้ซื้อด้วยการวางเงินสด 100% ก่อนซื้อ และ ห้ามนำหลักทรัพย์ที่กำหนดจำนวนเป็นวงเงินซื้อขาย และ ห้าม Net Settlement

2. หลักทรัพย์ภายใต้เครื่องหมาย Caution : "C"

หลักทรัพย์ที่ถูกขึ้นเครื่องหมาย C จะต้องซื้อด้วยบัญชี Cash Balance (คือ สมาชิกต้องดำเนินการให้ลูกค้าวางเงินสดไว้ล่วงหน้ากับสมาชิกเต็มจำนวนก่อนซื้อหลักทรัพย์นั้น) ตั้งแต่วันที่ขึ้นเครื่องหมายเป็นต้นไป

ข้อสงวนสิทธิ์:

ข้อมูลในรายงานนี้เป็นข้อมูลที่มีการเปิดเผยต่อสาธารณะ ซึ่งนักลงทุนสามารถเข้าถึงได้โดยทั่วไป และเป็นข้อมูลที่เชื่อว่าน่าจะเชื่อถือได้ แต่ทั้งนี้ บริษัทหลักทรัพย์ อินโนเวสต์ เอกซ์ จำกัด (“บริษัท”) มิได้ยืนยันหรือรับรองถึงความถูกต้อง หรือสมบูรณ์ของข้อมูลดังกล่าวแต่อย่างใด ความคิดเห็นที่ปรากฏอยู่ในรายงานนี้เป็นเพียงการนำเสนอในมุมมองของบริษัท และเป็นความคิดเห็น ณ วันที่ที่ปรากฏในรายงานเท่านั้น ซึ่งอาจเปลี่ยนแปลงได้ภายหลังวันดังกล่าว โดยบริษัทไม่จำเป็นต้องแจ้งให้สาธารณชน หรือนักลงทุนทราบ รายงานนี้จัดทำขึ้นเพื่อเผยแพร่ข้อมูลให้แก่ นักลงทุนเท่านั้น บริษัทไม่รับผิดชอบต่อการนำข้อมูลหรือความคิดเห็นใดๆ ไปใช้ในทุกระณ ดั้งนั้น นักลงทุนจึงควรใช้ดุลพินิจในการพิจารณาตัดสินใจก่อนการลงทุน นอกจากนี้ บริษัท และ/หรือ บริษัทในเครือของบริษัทอาจมีส่วนเกี่ยวข้องหรือผลประโยชน์ใดๆ กับบริษัทใดๆ ที่ถูกกล่าวถึงในรายงานนี้ก็ได้

บริษัทหลักทรัพย์ อินโนเวสต์ เอกซ์ จำกัด (“IN VX”) เป็นบริษัทย่อยที่บริษัท เอสซีบี เอกซ์ จำกัด (มหาชน) (“เอสซีบี เอกซ์”) เป็นผู้ถือหุ้นรายใหญ่แต่เพียงผู้เดียว และธนาคารไทยพาณิชย์ จำกัด (มหาชน) (“ธนาคารฯ”) เป็นบริษัทย่อยที่เอสซีบี เอกซ์ เป็นผู้ถือหุ้นรายใหญ่ ข้อมูลใด ๆ ที่เกี่ยวข้องกับธนาคารฯ มีวัตถุประสงค์เพื่อใช้ในการเปรียบเทียบเท่านั้น

เอกสารฉบับนี้จัดทำโดย บริษัทหลักทรัพย์ อินโนเวสต์ เอกซ์ จำกัด (“IN VX”) ซึ่งมี บริษัท เอสซีบี เอกซ์ จำกัด (มหาชน) (“เอสซีบี เอกซ์”) เป็นผู้ถือหุ้นรายใหญ่ โดยธนาคารไทยพาณิชย์ จำกัด (มหาชน) (“ธนาคารฯ”) ซึ่งเป็นบริษัทย่อยที่เอสซีบี เอกซ์ เป็นผู้ถือหุ้นรายใหญ่ เป็นที่ปรึกษาทางการเงินสำหรับธุรกรรมใด ๆ ของ คริสต์เพื่อการลงทุนในสิทธิการเช่าสังหาริมทรัพย์ แอล เอช โฮเทล ความเห็น ข่าวกวีจ้ย บทวิเคราะห์ ราคา ข้อความ การคาดการณ์ การประเมิน และ/หรือ ข้อมูลอื่นที่ระบุในเอกสารฉบับนี้ (“ข้อมูล”) มีวัตถุประสงค์เพื่อใช้เป็นข้อมูลทั่วไปเท่านั้น และไม่อาจตีความได้ว่าเป็นการให้คำแนะนำแก่บุคคลใดๆ หรือเป็นการเสนอซื้อ หรือเสนอขาย หรือชักชวนให้เสนอซื้อหรือเสนอขายหลักทรัพย์ โดย IN VX และ/หรือกรรมการ พนักงาน และลูกจ้างของ IN VX ย่อมไม่ต้องรับผิดชอบต่อการเสียหายใดๆ ทั้งความเสียหายทางตรง ความเสียหายทางอ้อม ความเสียหายจากการผิดสัญญา หรือความเสียหายอันสืบเนื่อง อันเป็นผลมาจากการใช้หรือการเชื่อถือต่อการใช้ข้อมูล ทั้งนี้ รวมถึงแต่ไม่จำกัดเพียงการสูญเสียผลกำไร นักลงทุนพึงใช้ข้อมูลในเอกสารฉบับนี้ประกอบข้อมูลและความเห็นอื่นๆ รวมถึงพิจารณาของตนในการตัดสินใจลงทุน ข้อมูลในเอกสารฉบับนี้จัดทำขึ้นจากแหล่งข้อมูลที่ IN VX เห็นว่าน่าเชื่อถือ โดย IN VX ไม่รับรองถึงความถูกต้อง สมบูรณ์ และ/หรือ ครบถ้วนของข้อมูลดังกล่าว

IN VX สงวนสิทธิ์ในการใช้ดุลพินิจของตนแต่เพียงผู้เดียวในการแก้ไขเพิ่มเติมข้อมูลเป็นครั้งคราวโดยไม่ต้องบอกกล่าว เอกสารฉบับนี้จัดส่งให้แก่เฉพาะบุคคลที่กำหนดเท่านั้น และห้ามมิให้มีการทำซ้ำ ดัดแปลง เผยแพร่ ขาย จำหน่าย พิมพ์ซ้ำ ส่งต่อ หรือแสวงหาประโยชน์ในเชิงพาณิชย์ไม่ว่าในลักษณะใดๆ เว้นแต่จะได้รับความยินยอมเป็นลายลักษณ์อักษรจาก IN VX ก่อน

การซื้อขายฟิวเจอร์สและออปชั่น (Futures and Options) มีความเสี่ยงสูงที่อาจก่อให้เกิดผลขาดทุนอย่างมีนัยสำคัญ จึงไม่เหมาะสมกับบุคคลทุกคน ทั้งนี้ ก่อนการตัดสินใจซื้อขายฟิวเจอร์สและออปชั่น ท่านควรพิจารณาถึงฐานะทางการเงิน วัตถุประสงค์ในการลงทุน ประสบการณ์ในการลงทุนของท่าน ตลอดจนความเสี่ยงที่ท่านสามารถยอมรับได้อย่างรอบคอบ เนื่องจากมีความเป็นไปได้ที่ท่านอาจสูญเสียเงินลงทุนมากกว่าเงินลงทุนเริ่มแรก ท่านควรพิจารณาถึงความเสี่ยงทั้งหมดที่อาจเกิดขึ้นจากการซื้อขายฟิวเจอร์สและออปชั่น และท่านควรตัดสินใจลงทุนด้วยตนเอง และ/หรือ ในกรณีที่มีข้อสงสัย ท่านควรขอคำแนะนำจากที่ปรึกษาทางการลงทุน

เอกสารฉบับนี้จัดส่งให้กับเฉพาะบุคคลที่กำหนด (intended recipient) เท่านั้น และห้ามมิให้ผู้ใดนำข้อมูลในเอกสารฉบับนี้ไปทำซ้ำ ส่งต่อ เผยแพร่ ขาย จำหน่าย คัดลอก นำออกแสดง หรือนำไปแสวงหาประโยชน์ในเชิงพาณิชย์ ไม่ว่าด้วยวิธีการใด ๆ โดยมิได้รับอนุญาตเป็นลายลักษณ์อักษรจาก IN VX เป็นการล่วงหน้า

© สงวนลิขสิทธิ์ 2565 บริษัทหลักทรัพย์ อินโนเวสต์ เอกซ์ จำกัด

CG Rating 2023 Companies with CG Rating

Companies with Excellent CG Scoring

7UP, AAV, ABM, ACE, ACG, ADB, ADD, ADVANC, AEONTS, AF, AGE, AH, AHC, AIRA, AIT, AJ, AKP, AKR, ALLA, ALT, AMA, AMARIN, AMATA, AMATAV, ANAN, AOT, AP, APCO, APCS, ARUP, ARROW, ASEFA, ASK, ASP, ASW, ATP30, AUCT, AWC, AYUD, B, BA, BAFS, BAM, BANPU, BAY, BBI, BBL, BC, BCH, BCP, BCPG, BDMS, BEC, BEM, BEYOND, BGC, BGRIM, BH, BIZ, BJC, BJCHI, BKI, BLA, BOL, BPP, BRI, BROOK, BRR, BTS, BTW, BWG, BYD, CBG, CENTEL, CFRESH, CHASE, CHEWA, CHG, CHOW, CIMBT, CIVIL, CK, CKP, CM, CNT, COLOR, COM7, COTTO, CPALL, CPAXT, CPF, CPI, CPL, CPN, CPW, CRC, CRD, CSC, CSS, CV, DCC, DDD, DELTA, DEMCO, DMT, DOHOME, DRT, DUSIT, EA, EASTW, ECF, ECL, EE, EGCO, EPG, ERW, ETC, ETE, FE, FLOYD, FN, FPI, FPT, FSX, FVC, GBX, GC, GCAP, GENCO, GFPT, GGC, GLAND, GLOBAL, GPSC, GRAMMY, GULF, GUNKUL, HANA, HARN, HENG, HMPRO, HPT, HTC, ICC, ICHI, ICN, III, ILINK, ILM, IMH, IND, INET, INTUCH, IP, IRC, IRPC, ITC, ITEL, IVL, JAS, JTS, KBANK, KCC, KCE, KEX, KKP, KSL, KTB, KTC, KTMS, KUMWEL, KUN, LALIN, LANNA, LH, LHFG, LIT, LOXLEY, LPN, LRH, LST, M, MAJOR, MALEE, MATCH, MBK, MC, M-CHAI, MCOT, MEGA, MFC, MFEC, MILL, MINT, MONO, MOONG, MSC, MST, MTC, MTI, NC, NCH, NCL, NDR, NER, NKI, NOBLE, NRF, NTV, NVD, NWR, NYT, OCC, OISHI¹, ONEE, OR, ORI, OSP, OTO, PAP, PATO, PB, PCSGH, PDG, PDJ, PG, PHOL, PIMO, PJW, PLANB, PLAT, PLUS, PM, POLY, PORT, PPP, PPS, PR9, PRG, PRINC, PRM, PRTR, PSH, PSL, PT, PTC, PTT, PTTEP, PTTGC, Q-CON, QH, QTC, RATCH, RBF, RPH, RS, RT, S, S&J, SA, SABINA, SAK, SAMART, SAMTEL, SAPPE, SAT, SBNEXT, SC, SCB, SCC, SCCC, SCG, SCGP, SCM, SDC, SEAFCO, SEAOL, SECURE, SELIC, SENA, SENX, SFP², SFT, SGC, SGF, SGP, SHR, SICT, SIRI, SIS, SITHAI, SJWD, SKR, SM, SMP, SMT, SNC, SNNP, SNP, SO, SPALI, SPC, SPCG, SPI, SPRC, SR, SSC, SSF, SSSC, STA, STC, STEC, STGT, STI, SUC, SUN, SUSCO, SUTHA, SVI, SVT, SYMC, SYNEX, SYNTEC, TACC, TAE, TCAP, TCMC, TEAMG, TEGH, TFG, TFMAMA, TGE, TGH, THANA, THANI, THCOM, THIP, THRE, THREL, TIDLOR, TIPH, TISCO, TK, TKN, TKS, TKT, TLI, TM, TMC, TMD, TMT, TNDT, TNITY, TNL, TNR, TOA, TOG, TOP, TPBI, TPCS, TPIPL, TPIPP, TPS, TQM, TQR, TRT, TRUE, TRV, TSC, TSTE, TSTH, TTA, TTB, TTCL, TTW, TURTLE, TVDH, TVH, TVO, TVT, TWPC, UAC, UBE, UBIS, UKEM, UP, UPF, UPOIC, UV, VCOM, VGI, VIBHA, VIH, VL, WACOAL, WGE, WHA, WHAUP, WICE, WINMED, WINNER, XPG, YUASA, ZEN

Companies with Very Good CG Scoring

2S, AS, AAI, AIE, ALUCON, AMR, APURE, ARIN, AS, ASIA, ASIAN, ASIMAR, ASN, AURA, BR, BSBM, BTG, CEN, CGH, CH, CHIC, CI, CIG, CMC, COMAN, CSP, DOD, DPAINT, DV8, EFORL, EKH, ESSO, ESTAR, EVER, FORTH, FSMART, FTI, GEL, GPI, HEALTH, HUMAN, IFS, INSET, IT, J, JCKH, JDF, JKN, JMART, JUBILE, K, KCAR, KGI, KIAT, KISS, KK, KTIS, KWC, KWM, LDC, LEO, LHK, MACO, METCO, MICRO, MK, MVP, NCAP, NOVA, NTSC, PACO, PIN, PQS, PREB, PRI, PRIME, PROEN, PROS, PROUD, PSTC, PTECH, PYLON, RCL, SALEE, SANKO, SCI, SCN, SE, SE-ED, SFLEX, SINGER, SKN, SONIC, SORKON, SPVI, SSP, SST, STANLY, STP, SUPER, SVOA, SWC, TCC, TEKA, TFM, TMILL, TNP, TPLAS, TPOLY, TRC, TRU, TRUBB, TSE, VRANDA, WAVE, WFX, WIJK, WIN, WP, XO

Companies with Good CG Scoring

24CS, AMANAH, AMARC, AMC, APP, ASAP, BCT, BE8, BIG, BIOTEC, BLESS, BSM, BVG, CAZ, CCET, CHARAN, CHAYO, CHOTI, CITY, CMAN, CMR, CRANE, CWT, DHOUSE, DTCENT, EASON, FNS, FTE, GIFT, GJS, GTB, GTV, GYT, HL, HTECH, HYDRO, IIG, INGRS, INSURE, IRCP, ITD, ITNS, JCK, JMT, JR, JSP, KBS, KGEN, KJL, L&E, LEE, MASTER, MBAX, MEB, MENA, META, MGT, MITSIB, MJD, MOSHI, MUD, NATION, NNCL, NPK, NSL, NV, OGC, PAF, PCC, PEACE, PICO, PK, PL, PLANET, PLE, PMTA, PPM, PRAKIT, PRAPAT, PRECHA, PRIN, PSG, RABBIT, READY, RJH, RSP, RWI, S11, SAAM, SAF, SAMCO, SAWAD, SCAP, SCP, SIAM, SKE, SKY, SMART, SMD, SMIT, SOLAR, SPA, STECH, STPI, SVR, TC, TCCC³, TEAM, TFI, TIGER, TITLE, TKC, TMI, TNH, TPA, TPAC, TRITN, UBA, UMI, UMS, UTP, VARO, VPO, W, WARRIX, WORK, WPH, YONG, ZIGA

Corporate Governance Report

The material contained in this publication is for general information only and is not intended as advice on any of the matters discussed herein. Readers and others should perform their own independent analysis as to the accuracy or completeness or legality of such information. The Thai Institute of Directors, its officers, the authors and editor make no representation or warranty as to the accuracy, completeness or legality of any of the information contained herein. By accepting this document, each recipient agrees that the Thai Institute of Directors Association, its officers, the authors and editor shall not have any liability for any information contained in, or for any omission from, this publication. The survey result is as of the date appearing in the Corporate Governance Report of Thai Listed Companies. As a result, the survey result may be changed after that date. InnovestX Securities Company Limited does not conform nor certify the accuracy of such survey result.

To recognize well performers, the list of companies attaining "Good", "Very Good" and "Excellent" levels of recognition (Not including listed companies qualified in the "no announcement of the results" clause from 1 January 2022 to 31 October 2023) is publicized.

¹OISHI was voluntarily delisted from the Stock Exchange of Thailand, effectively on September 6, 2023

²SFP was voluntarily delisted from the Stock Exchange of Thailand, effectively on July 19, 2023

³TCCC was voluntarily delisted from the Stock Exchange of Thailand effectively on August 25, 2023

Anti-corruption Progress Indicator

Certified (ได้รับรับรอง)

2S, 7UP, AAI, ADVANC, AF, AH, AI, AIE, AIRA, AJ, AKP, AMA, AMANAH, AMATA, AMATAV, AP, APCS, AS, ASIAN, ASK, ASP, AWC, AYUD, B, BAFS, BAM, BANPU, BAY, BBI, BBL, BCH, BCP, BCPG, BE8, BEC, BEYOND, BGC, BGRIM, BKI, BLA, BPP, BROOK, BRR, BSBM, BTS, BWG, CEN, CENTEL, CFRESH, CGH, CHEWA, CHOTI, CHOW, CIG, CIMBT, CM, CMC, COM7, CPALL, CPAXT, CPF, CPI, CPL, CPN, CPW, CRC, CSC, DCC, DELTA, DEMCO, DIMET, DOHOME, DRT, DUSIT, EA, EASTW, ECF, EGCO, EP, EPG, ERW, ESTAR, ETC, ETE, FNS, FPI, FPT, FSMART, FTE, GBX, GC, GCAP, GEL, GFPT, GGC, GJS, GPI, GPSC, GSTEEL, GULF, GUNKUL, HANA, HARN, HENG, HMPRO, HTC, ICC, ICHI, IFS, III, ILINK, ILM, INET, INOX, INSURE, INTUCH, IRPC, ITEL, IVL, JAS, JKN, JR, JTS, KASET, KBANK, KBS, KCAR, KCC, KCE, KGEN, KGI, KKP, KSL, KTB, KTC, L&E, LANNA, LHFG, LHK, LPN, LRH, M, MAJOR, MALEE, MATCH, MBAX, MBK, MC, MCOT, META, MFC, MFEC, MILL, MINT, MONO, MOONG, MSC, MST, MTC, MTI, NATION, NCAP, NEP, NKI, NOBLE, NRF, NWR, OCC, OGC, OR, ORI, PAP, PATO, PB, PCSGH, PDG, PDJ, PG, PHOL, PIMO, PK, PL, PLANB, PLANET, PLAT, PM, PPP, PPM, PPS, PR9, PREB, PRG, PRINC, PRM, PROS, PSH, PSL, PSTC, PT, PTECH, PTG, PTT, PTTEP, PTTGC, PYLON, Q-CON, QH, QLT, QTC, RABBIT, RATCH, RML, RS, RWI, S&J, SAAM, SABINA, SAK, SAPPE, SAT, SC, SCC, SCCC, SCG, SCGP, SCM, SCN, SEAOL, SE-ED, SELIC, SENA, SGC, SGP, SIRI, SITHAI, SKR, SMIT, SMP, SMC, SNC, SNP, SORKON, SPACK, SPALI, SPC, SPI, SPRC, SRICHA, SSF, SPS, SSSC, SST, STA, STGT, STOWER, SUSCO, SVI, SYMC, SYNTEC, TAE, TAKUNI, TASCOS, TCAP, TCMC, TFG, TFI, TFMAMA, TGE, TGH, THANI, THCOM, THIP, THRE, THREL, TIDLOR, TIPCO, TISCO, TKS, TKT, TMD, TMILL, TMT, TNITY, TNL, TNP, TNR, TOG, TOP, TOPP, TPA, TPCS, TRT, TRU, TSC, TSI, TSTE, TSTH, TTA, TTB, TTCL, TU, TVDH, TVO, TWPC, UBE, UBIS, UEC, UKEM, UOBKH, UV, VCOM, VGI, VIH, WACOAL, WHA, WHAUP, WICE, WIJK, XO, YUASA, ZEN, ZIGA

Declared (ประกาศเจตนา)

ACE, ADB, ALT, AMC, ASW, BLAND, BTG, BYD, CAZ, CBG, CV, DEXON, DMT, EKH, FSX, GLOBAL, GREEN, ICN, IHL, ITC, J, JMART, JMT, LEO, LH, MENA, MITSIB, MODERN, NER, NEX, OSP, PEER, PLUS, POLY, PQS, PRIME, PROEN, PRTR, RBF, RT, SA, SANKO, SCB, SENX, SFLEX, SIS, SKE, SM, SVOA, TBN, TEGH, TIPH, TKN, TPAC, TPLAS, TQM, TRUE, W, WPH, XPG

N/A

24CS, 3K-BAT, A, A5, AAV, ABM, ACAP, ACC, ACG, ADD, ADVICE, AEONTS, AFC, AGE, AHC, AIT, AJA, AKR, AKS, ALL, ALLA, ALPHAX, ALUCON, AMARC, AMARIN, AMR, ANAN, ANI, AOT, APCO, APEX, APO, APP, APURE, AQUA, ARIN, ARIP, ARROW, ASAP, ASEFA, ASIA, ASIMAR, ASN, ATP30, AU, AUCT, AURA, B52, BA, BBI, BC, BCT, BDMS, BEAUTY, BEM, BGT, BH, BIG, BIOTEC, BIS, BIZ, BJC, BJCHI, BKD, BKGI, BLC, BLESS, BLISS, BM, BOL, BR, BRI, BROCK, BSM, BSRC, BTNC, BTW, BUI, BVG, CCET, CCP, CEYE, CGD, CH, CHARAN, CHASE, CHAYO, CHG, CHIC, CHO, CI, CITY, CIVIL, CK, CKP, CMAN, CMO, CMR, CNT, COCOCO, COLOR, COMAN, CPANEL, CPH, CPR, CPT, CRANE, CRD, CREDIT, CSP, CSR, CSS, CTW, CWT, D, DCON, DDD, DHOUSE, DITTO, DOD, DPAINT, DTCENT, DTCL, DV8, EASON, ECL, EE, EFORL, EMC, ETL, EURO, EVER, F&D, FANCY, FE, FLOYD, FMT, FN, FORTH, FTI, FVC, GABLE, GENCO, GFC, GIFT, GL, GLAND, GLOCON, GLORY, GRAMMY, GRAND, GSC, GTB, GTV, GYT, HEALTH, HFT, HL, HPT, HTECH, HUMAN, HYDRO, I2, IFEC, IIG, IMH, IND, INGRS, INSET, IP, IRC, IRCP, IT, ITD, ITNS, ITTHI, JAK, JCK, JCKH, JCT, JDF, JPARK, JSP, JUBILE, K, KAMART, KC, KCG, KCM, KDH, KEX, KIAT, KISS, KJL, KK, KKC, KLINIQU, KOOL, CSP, CSS, KTMS, KUMWEL, KUN, KWC, KWI, KWM, KYE, LALIN, LDC, LEE, LIT, LOXLEY, LPH, LST, MANRIN, MASTER, MATI, MCA, M-CHAI, MCS, MDX, MEB, MEGA, METCO, MGC, MGI, MGT, MICRO, MIDA, MJD, MK, ML, MORE, MOSHI, MTW, MUD, MVP, NAM, NAT, NC, NCH, NCL, NDR, NETBAY, NEW, NEWS, NFC, NL, NNCL, NOK, NOVA, NPK, NSL, NTSC, NTV, NUSA, NV, NVD, NYT, OHTL, ONEE, ORN, PACE, PACO, PAF, PANCEL, PCC, PEACE, PERM, PF, PHG, PICO, PIN, PJW, PLE, PLT, PMTA, POLAR, PORT, POST, PPM, PRAKIT, PRAPAT, PRECHA, PRI, PRIN, PRO, PROUD, PSG, PSP, PTC, PTL, RAM, RCL, READY, RICHY, RJH, ROCK, ROCTEC, ROH, ROJNA, RP, RPC, RPH, RSP, S, S11, SABUY, SAF, SAFARI, SAFE, SALEE, SAM, SAMART, SAMCO, SAMTEL, SAUCE, SAV, SAWAD, SAWANG, SBNEXT, SCAP, SCGD, SCI, SCL, SCP, SDC, SE, SEAFCO, SECURE, SFT, SGF, SHANG, SHR, SIAM, SICT, SIMAT, SINGER, SINO, SISB, SJWD, SK, SKN, SKY, SLM, SLP, SMART, SMD, SMT, SNNP, SO, SOLAR, SONIC, SPA, SPAC, SPG, SPVI, SQ, SR, SRS, SSC, STANLY, STARK, STC, STEC, STECH, STHAI, STI, STP, STPI, SUC, SUN, SUPER, SUTHA, SVR, SVT, SWC, SYNEX, TACC, TAN, TAPAC, TC, TCC, TCJ, TCOAT, TEAM, TEAMG, TEKA, TFM, TGPRO, TH, THAI, THANA, THE, HNG, THMUI, TIGER, TITLE, TK, TKC, TLI, TM, TMC, TMI, TMW, TNDT, TNH, TNPC, TOA, TPBI, TPCH, TPIPL, TPIPP, TPL, TPOLY, TPP, TPS, TQR, TR, TRC, TRITN, TRP, TRUBB, TRV, TSE, TTI, TTT, TTW, TURTLE, TVH, TVT, TWP, TWZ, TYCN, UAC, UBA, UMI, UMS, UNIQU, UP, UPF, UPOIC, UREKA, UTP, UVAN, VARO, VIBHA, VL, VNG, VPO, VRANDA, WARRIX, WAVE, WELL, WFX, WGE, WIN, WINDOW, WINMED, WINNER, WORK, WORLD, WP, YGG, YONG, ZAA

Explanations

Companies participating in Thailand's Private Sector Collective Action Coalition Against Corruption programme (Thai CAC) under Thai Institute of Directors (as of November 1, 2023) are categorised into: companies that have declared their intention to join CAC, and companies certified by CAC.