

สิวัสดี ตอนเช้า

แนวโน้มตลาดวันนี้



แนวโน้มยังดูอ่อนแรง

SET ยังดูอ่อนแรง ทำให้การฟื้นตัวยังถูกจำกัด โดยมีแนวต้าน 1385 และ 1390 จุด ตามลำดับ ขณะที่ sentiment ลบ ของ ตลาดหุ้นสหรัฐ และความไม่แน่นอนต่อช่วงเวลาการลด ดอกเบี้ยของเฟด เป็นปัจจัยลบต่อดัชนีให้อ่อนตัวได้ โดยมี แนวรับที่ 1368 เป็นจุดติดตาม หากต่ำกว่า จะเป็นสัญญาณลบ และมีแนวรับถัดไปที่ 1360 จุด

ประเด็นสำคัญ



- ตัวเลขการเปิดรับสมัครงาน ก.พ. ของสหรัฐเพิ่มขึ้นสู่ระดับ 8.756 ล้าน ตำแหน่ง สูงกว่าตลาดคาด บ่งชี้ ศก. และตลาดแรงงานยังคงมีความ แข็งแกร่ง แต่ทำให้ตลาดกังวล Fed อาจชะลอเวลาปรับลด ดบ.
- มีรายงานพบผู้ติดเชื้อไข้หวัดนก H5N1 ที่รัฐเท็กซัสของสหรัฐ นับเป็น รายที่ 2 ของ ปท. ในรอบหลายปี หลังจากพบผู้ป่วยรายแรกเมื่อปี 2565 ที่รัฐโคโรลาโด และน่าจะเป็นรายแรกของ ปท. ที่ติดเชื้อมาจากวัว
- วานนี้ ธพ. รายใหญ่ของรัฐบาลจีนได้ดำเนินการเทขายสกุลเงินดอลลาร์ สหรัฐเพื่อเปลี่ยนเป็นเงินหยวนจีนในตลาด Onshore วัตถุประสงค์เพื่อ ป้องกันไม่ให้เงินหยวนอ่อนค่าลงอีก
- UBS ประกาศโครงการซื้อคืนหุ้นคืนมูลค่า 2 พันล้านเหรียญ โดยคาด การซื้อคืนหุ้นคืน 1 พันล้านเหรียญจะเกิดขึ้นในปีนี้ หลังเสร็จสิ้นการควบ รวมกิจการระหว่าง UBS และ Credit Suisse ซึ่งคาดว่าจะเกิดขึ้นใน 2Q67
- วานนี้ราคาหุ้น Tesla ปรับลง 4.9%DoD หลังตัวเลขการผลิตรถยนต์ใน 1Q67 ลดลง 1.7%YoY และการส่งมอบรถยนต์ลดลง 8.5%YoY ซึ่งเป็น การปรับตัวลงครั้งแรกนับตั้งแต่ปี 2563
- กรม. เห็นชอบแผนการคลังระยะปานกลางซึ่งได้เพิ่มงบขาดดุล ปีงบประมาณ 68 เพิ่มขึ้นอีก 1.572 แสนลบ. จากเดิมตั้งไว้ 7.13 แสน ลบ. โดยจะนัดประชุม 4 หน่วยงานทำงานปี 68 ภายในสัปดาห์นี้ ก่อนเสนอ รายละเอียดให้ กรม. พิจารณาในสัปดาห์หน้า
- กรม.อนุมัติขึ้นค่าแรงขั้นต่ำ 400 บ. นำร่อง 10 จังหวัดท่องเที่ยว เตรียมประกาศมีผลบังคับใช้ 13 เม.ย. พร้อมอนุมัติปรับเพิ่มเบี้ยหวัด บำนาญ ให้ชนเปดาน 11,000 บ. ต่อเดือน

กลยุทธ์การลงทุน



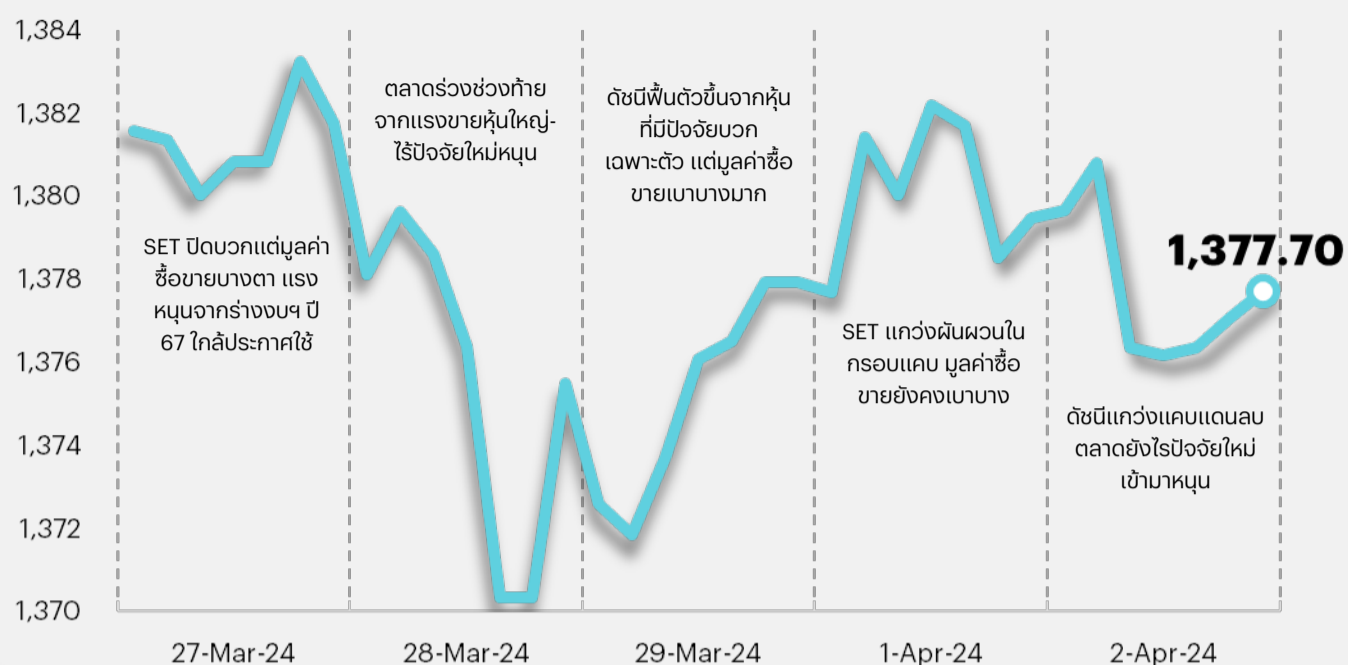
ช่วงสั้นมองตลาดหุ้นไทยมีโอกาสฟื้นตัวได้ จากความคาดหวังเชิงบวกที่มีต่อดัชนี PMI ภาคการผลิตของจีนและสหรัฐจะฟื้นตัว อีกทั้งเงินเฟ้อของไทยคาดยังอยู่ในระดับต่ำเพียงพอที่จะคาดหวังต่อการปรับลดดอกเบี้ยนโยบายของ ธพท. ได้ กลยุทธ์ลงทุนจึงแนะนำ "Selective Buy"

กลยุทธ์การลงทุนประจำวัน

วันพุธที่ 3 เมษายน พ.ศ. 2567

แนวรับ - แนวต้าน

1368/1360 - 1385/1390



เลือกเป้าลงทุนประจำสัปดาห์



ช่วงสั้นมองตลาดหุ้นไทยมีโอกาสฟื้นตัว จากความคาดหวังเชิงบวกที่มีต่อดัชนี PMI ภาคการผลิตของจีนและสหรัฐจะฟื้นตัว ดังนั้นกลยุทธ์ลงทุนจึงแนะนำ "Selective Buy" ใน 4 ธีมหลัก ดังนี้

1) หุ้นเชิงกำไรหลังราคาน้ำมันดิบ Brent ปรับขึ้นทะลุ US\$85 /bbl จากกังวลเศรษฐกิจถดถอยลดลงหนุนอุปสงค์ ด้านอุปทานได้ผลบวกจากสถานการณ์ตึงเครียดระหว่างรัสเซีย-ยูเครน โดยผู้รับความเสี่ยงได้สูง แนะนำ Trading PTTEP (ราคาน้ำมันระยะยาวเพิ่มทุก US\$1 /bbl บวกต่อราคาเป้าหมาย 5 บาทต่อหุ้น) และ TOP (ค่าการกลั่นและกำไรสต็อก) ขณะที่มองลบต่อกลุ่มค้าปลีกน้ำมัน (ค่าการตลาดแคบ) และกลุ่มสายการบิน (ต้นทุนเพิ่ม)

2) หุ้นที่ได้ประโยชน์จากการฟื้นตัวของการผลิต (โดยเฉพาะจีน) และผลประโยชน์การผ่านจุดต่ำสุดไปแล้ว ขณะที่ราคาหุ้นยังไม่ได้สะท้อนปัจจัยบวกดังกล่าว เลือก GFPT KCE SCGP IVL PTTGC

3) หุ้นที่ได้านิสงส์บวกจากธุรกิจท่องเที่ยวไทยที่จะดีขึ้นตามผลฤดูกาล เนื่องจากกำลังเข้าสู่ช่วงเทศกาลสงกรานต์ไทย ซึ่งปีนี้รัฐบาลประกาศจัด 21 วัน เริ่ม 1-21 เม.ย.นี้ (จากข้อมูลในอดีต 13 ปีที่ผ่านมาหุ้นกลุ่มท่องเที่ยวมักจะทำให้ผลตอบแทนที่ดีในเดือน เม.ย. เฉลี่ยราว 2.5%MoM) เลือก AOT ERW MINT CPALL

4) หุ้นเชิงกำไรจากภาวะดอกเบี้ยที่กำลังปรับตัวลง โดยเฉพาะหากอัตราเงินเฟ้อไทย มี.ค. ยังรายงานมาอยู่ในระดับต่ำ เลือก กลุ่มไฟแนนซ์ (TIDLOR) กลุ่มสาธารณูปโภค (GULF) กลุ่มขนส่ง (AOT)

Daily top picks



GFPT มองได้ Sentiment บวกจากความกังวลพบการระบาดไข้หวัดนกในสหรัฐ ซึ่งเป็นหนึ่งในคู่แข่งส่งออกไก่ของไทย คาดผลดำเนินงาน 1Q67 จะเติบโต YoY และ QoQ ดีกว่าผู้ประกอบการรายอื่นในกลุ่มอาหาร หนุนจากการส่งออกไก่เนื้อที่มีมาร์จิ้นสูงได้มากขึ้น ราคาไก่เนื้อใน ปท. ดีขึ้น ต้นทุนอาหารสัตว์ที่ลดลง

PTTEP มองได้ผลบวกจากราคาน้ำมันที่ปรับขึ้น โดย Brent +1.72%DoD ปิดที่ US\$88.92/bbl หลังกังวลอุปทานน้ำมันตึงตัว ผลกระทบจากสถานการณ์ตึงเครียดในตะวันออกกลาง รวมทั้งยูเครนและรัสเซียยังเดินหน้าโจมตีโครงสร้างพื้นฐานด้านพลังงานของแต่ละฝ่าย ทั้งนี้แนะนำราคาเข้าซื้อวันนี้ไม่เกิน 156 บ.

สิวัสดี ตอนเช้า

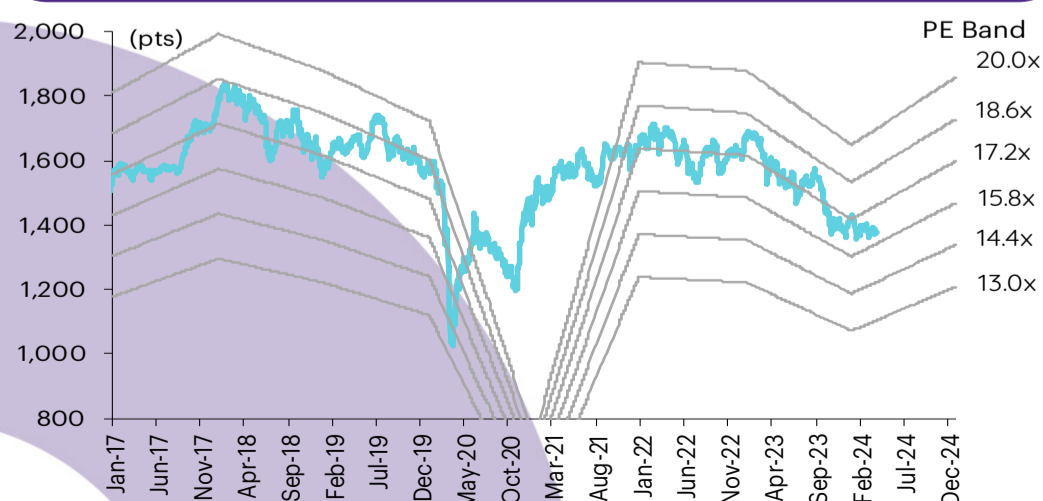
บทวิเคราะห์วันนี้

กลุ่มปิโตรเคมี - ผลิตภัณฑ์สายอะโรเมติกส์ยังคงโดดเด่น

เกาะข่าวเศรษฐกิจ

วันที่	เหตุการณ์
1 เม.ย.	Economic release: JP - ดัชนีภาคการผลิตและนอกภาคการผลิต โดยกันคั่นประจำ 1Q23; JP - ดัชนี PMI ภาคการผลิตขั้นสุดท้าย เดือนมี.ค.; US - ดัชนี PMI ภาคการผลิตโดย ISM เดือนมี.ค.
2 เม.ย.	Economic release: US - ตำแหน่งรับสมัครงานใหม่โดย JOLTS เดือนม.ค.; EU - ดัชนี PMI ภาคการผลิตขั้นสุดท้ายเดือนมี.ค.
3 เม.ย.	Economic release: US - ดัชนี PMI ภาคบริการโดย ISM เดือนมี.ค., การเปลี่ยนแปลงการจ้างงานนอกภาคเกษตรโดย ADP เดือนมี.ค., ปริมาณน้ำมันดิบคงคลังรายสัปดาห์; JP - ดัชนี PMI ภาคบริการขั้นสุดท้ายเดือนมี.ค.; EU - ประมาณการดัชนีราคาผู้บริโภค เดือนมี.ค., อัตราการว่างงานเดือนก.พ. Event: การประชุมระดับรัฐมนตรีพลังงานของกลุ่มโอเปกพลัส
4 เม.ย.	Economic release: EU - ดัชนีราคาผู้ผลิตเดือนก.พ., ดัชนี PMI ภาคบริการขั้นสุดท้ายเดือนมี.ค.; US - จำนวนผู้ขอสวัสดิการว่างงานรายสัปดาห์, ดุลการค้าเดือนก.พ.
5 เม.ย.	Economic release: JP - การใช้จ่ายภาคครัวเรือนเดือนก.พ.; EU - ยอดค้าปลีกเดือนก.พ.; US - ค่าจ้างเฉลี่ยรายชั่วโมง, การเปลี่ยนแปลงการจ้างงานนอกภาคเกษตรและอัตราการว่างงาน เดือนมี.ค.

การเคลื่อนไหวของ SET Index



ดัชนีตลาดหลักทรัพย์ของไทย

ดัชนี	2 เม.ย. (จุด)	Chg (จุด)	Chg (%)	มูลค่า (ล้านบาท)
SET	1,379.46	(0.02)	(0.00)	38,240.09
SET50	845.81	0.60	0.07	24,487.54
SET100	1,874.62	1.45	0.08	29,181.04
sSET	894.07	0.51	0.06	2,508.32
SETHD	825.16	2.18	0.26	15,176.66
SETCLMV	1,085.49	0.79	0.07	10,439.70
SETESG	896.12	(0.47)	(0.05)	26,761.42
SETWB	814.41	(1.94)	(0.24)	7,421.20
mai	406.77	(3.53)	(0.86)	3,913.65

สรุปการซื้อขายแยกตามกลุ่มผู้ลงทุน

(ล้านบาท)	2 เม.ย.	WTD	MTD	YTD
ต่างชาติ				
สุทธิ	(1,581)	(681)	(681)	(70,007)
สัดส่วน (%)	49.71	49.11	49.11	53.95
สถาบันฯ				
สุทธิ	468	749	749	(5,424)
สัดส่วน (%)	12.65	12.40	12.40	9.22
บัญชีบล.				
สุทธิ	478	430	430	(2,463)
สัดส่วน (%)	6.24	5.98	5.98	6.96
บุคคล				
สุทธิ	634	(498)	(498)	77,894
สัดส่วน (%)	31.40	32.51	32.51	29.87

การซื้อขายสุทธิแยกตามกลุ่มผู้ลงทุนของ S50 futures

(สัญญา)	2 เม.ย.	WTD	MTD	YTD
ต่างชาติ	5,511	18,821	18,821	24,748
สถาบัน	(1,872)	(3,637)	(3,637)	(7,715)
รายย่อย	(3,639)	(15,184)	(15,184)	(17,033)

การซื้อขายของต่างชาติในตลาดพันธบัตร

(ล้านบาท)	2 เม.ย.	WTD	MTD	YTD
ซื้อ	1,421	3,967	72,240	222,130
ขาย	4,215	6,678	83,968	253,418
สุทธิ	(2,793)	(2,710)	(11,728)	(31,288)

ผลิตภัณฑ์สายอะโรเมติกส์ยังคงโดดเด่น

ตลาดปิโตรเคมีค่อนข้างทรงตัวในสัปดาห์ที่ผ่านมา โดยราคาและส่วนต่างราคาผลิตภัณฑ์ส่วนใหญ่ไม่เปลี่ยนแปลง WoW ท่ามกลางต้นทุนแนฟทาที่ทรงตัวที่ US\$712/ตัน สูงกว่า 12MMA อยู่ 10% ในขณะที่ส่วนต่างราคาผลิตภัณฑ์สายโอเลฟินส์ยังคงอ่อนแอ แต่ส่วนต่างราคาผลิตภัณฑ์สายอะโรเมติกส์ยังโดดเด่นต่อเนื่อง โดยเฉพาะเบนซิน แม้เราเชื่อว่าสถานการณ์เลวร้ายที่สุดผ่านพ้นไปแล้ว แต่อุตสาหกรรมปิโตรเคมีอาจต้องใช้เวลาในการฟื้นตัว เนื่องจากอุปสงค์ชะลอตัวและอุปทานล้นตลาดจากกำลังการผลิตใหม่ที่เข้าสู่ตลาดในช่วง 2-3 ปีที่ผ่านมา กำลังการผลิตใหม่จะเข้าสู่ตลาดอย่างต่อเนื่อง แม้ว่าจะเข้ามาในอัตราที่ช้าลง และอาจทำให้ใช้เวลานานขึ้นก่อนที่ส่วนต่างราคาผลิตภัณฑ์และความสามารถในการทำกำไรจะฟื้นตัว เรายังคงมุมมองระมัดระวัง ขณะที่ valuation ที่ไม่แพงยังคงเปิดโอกาสให้เทรดระยะสั้น

ส่วนต่างราคา PE/PP โดยเฉลี่ยอยู่ในระดับทรงตัว WoW อุปสงค์และอุปทานที่สมดุลมากขึ้นของ PE ในภูมิภาคช่วยให้ราคาและส่วนต่างราคาผลิตภัณฑ์ที่อยู่ในระดับทรงตัวในสัปดาห์ที่ผ่านมา ส่วนต่างราคา PE/PP โดยเฉลี่ยไม่เปลี่ยนแปลง WoW ที่ US\$336/ตัน แม้ว่าจะต่ำกว่าต้นทุนเงินสดที่ US\$350/ตัน และ 12MMA ที่ US\$356/ตัน อย่างไรก็ตาม sentiment ตลาดยังคงอ่อนแอ โดยมีสาเหตุมาจากอุปสงค์ที่ชะลอตัวในจีนและอินเดีย กิจกรรมการซื้อขายในตลาด spot ค่อนข้างมีจำกัด เนื่องจากผู้แปรรูปยังคงเก็บสต็อกวัตถุดิบตั้งต้นไว้ในระดับที่เพียงพอ และแสดงความกระตือรือร้นเพียงเล็กน้อยในการสั่งซื้อสินค้าเพิ่มเติม (Polymerupdate) ราคา PE/PP โดยเฉลี่ยใน 1Q67 อยู่ที่ US\$1,029/ตัน เพิ่มขึ้นเล็กน้อย 4% QoQ เนื่องจากอุปสงค์ปรับตัวเพิ่มขึ้นเล็กน้อยเมื่อเทียบกับช่วงโลว์ซีซั่นใน 4Q66 แต่ยังคงต่ำกว่าระดับ US\$1,300-1,400/ตัน ใน 1Q65 ซึ่งเป็นช่วงที่ราคาน้ำมันอยู่ในระดับเดียวกับปัจจุบันค่อนข้างมาก

ส่วนต่างราคา PX ปรับตัวเพิ่มขึ้น WoW เพราะอุปทานถึงตัวมากขึ้น ส่วนต่างราคา PX-แนฟทากว้างขึ้น 5% WoW สู่ US\$408/ตัน โดยปรับตัวเพิ่มขึ้นต่อเนื่องตั้งแต่ต้นเดือนมี.ค. (เทียบกับ 12MMA ที่ US\$452/ตัน) โดยได้แรงหนุนจากราคา PX ที่เพิ่มขึ้น 2% WoW ซึ่งเป็นผลมาจากอุปทานที่ถึงตัวมากขึ้นในภูมิภาค โดยมีสาเหตุมาจากฤดูกาลหยุดซ่อมบำรุงโรงงาน PX ในจีน เกาหลีใต้ และญี่ปุ่น ในขณะที่ความต้องการสารผสมน้ำมันเบนซินที่สูงขึ้นทำให้วัตถุดิบตั้งต้นของ PX ปรับตัวลดลง ส่วนต่างราคาเบนซินปรับตัวเพิ่มขึ้น 2% WoW สู่ระดับสูงสุดในรอบ 5 สัปดาห์ที่ US\$333/ตัน สูงกว่า 12MMA ที่ US\$271/ตัน ค่อนข้างมาก โดยเกิดจากโมเมนตัมการซื้อที่แข็งแกร่งในตลาดเอเชีย ในขณะที่อุปทานปรับตัวลดลงจากการหยุดซ่อมบำรุง แม้ว่าอุปสงค์ผลิตภัณฑ์ปลายน้ำยังคงอ่อนแอ

ส่วนต่างราคา integrated PET อยู๋ภายใต้แรงกดดัน ส่วนต่างราคา integrated PET กลับมาปรับตัวลดลงสู่ US\$93/ตัน (-11% WoW) หลังจากเพิ่มขึ้นสู่ระดับสูงกว่า US\$100/ตัน ในสัปดาห์ก่อนหน้า ตัวเลขดังกล่าวยังต่ำกว่า 12MMA ที่ US\$128/ตัน และค่าเฉลี่ย QTD ที่ US\$105/ตัน ค่อนข้างมาก โดยมีสาเหตุจากราคา PTA ที่สูงขึ้น (+3% WoW) แม้ว่าจะมีกำลังการผลิตใหม่เริ่มเดินเครื่องก็ตาม ราคาที่เพิ่มขึ้นได้แรงหนุนจากโมเมนตัมการซื้อที่แข็งแกร่งทั่วภูมิภาคเอเชียซึ่งเป็นผลมาจากต้นทุนวัตถุดิบ (PX) ที่สูงขึ้น (Polymerupdate) ในขณะเดียวกันราคา PET bottle chip อยู่ในระดับทรงตัว WoW ที่ US\$920/ตัน เนื่องจากกำลังการผลิตใหม่เพิ่มเติมในจีนทำให้ sentiment ตลาดอ่อนแอ (Czapp) อุปสงค์เม็ดพลาสติก PET ตามฤดูกาลคาดว่าจะเพิ่มขึ้นอย่างค่อยเป็นค่อยไปในอีกไม่กี่สัปดาห์ข้างหน้า แต่จะถูกชดเชยโดยอุปทานใหม่จากจีนซึ่งเผชิญกับอุปสรรคทางการค้า

Valuation summary

	Rating	Price (Bt)	TP (Bt)	ETR (%)	P/E (x) 24F	P/E (x) 25F	P/BV (x) 24F	P/BV (x) 25F
GGC	Underperform	7.9	10.0	30.5	16.8	13.5	0.8	0.8
IVL	Neutral	25.0	32.0	32.0	8.3	5.8	0.8	0.7
PTTGC	Neutral	40.3	50.0	27.7	14.8	12.2	0.6	0.6
Average					13.3	10.5	0.7	0.7

Source: InnovestX Research

ชัยพัชร ธนวัฒน์
นักวิเคราะห์การลงทุนวิจัยพื้นฐานด้านหลักทรัพย์
0-2949-1005
chaipat.thanawattano@scb.co.th

สรุปข่าวในและต่างประเทศ

สรุปข่าวเศรษฐกิจและตลาดต่างประเทศ

เศรษฐกิจโลก

- 🟢 **สหรัฐเผยตัวเลขเปิดรับสมัครงานสูงกว่าค่าในเดือนก.พ.** สำนักงานสถิติของกระทรวงแรงงานสหรัฐเปิดเผยผลสำรวจการเปิดรับสมัครงานและอัตราการหมุนเวียนของแรงงาน (JOLTS) พบว่า ตัวเลขการเปิดรับสมัครงาน ซึ่งเป็นมาตรวัดอุปสงค์ในตลาดแรงงาน เพิ่มขึ้นสู่ระดับ 8.756 ล้านตำแหน่งในเดือนก.พ. และสูงกว่าตัวเลขคาดการณ์ของนักวิเคราะห์ที่ระดับ 8.740 ล้านตำแหน่ง จากระดับ 8.748 ล้านตำแหน่งในเดือนม.ค. - อินโฟเควสท์ (2 เม.ย. 67)
- ↔️ **แบงก์จีนขยายดอลลาร์ หลังหยวนร่วงสู่ระดับต่ำสุดในรอบ 4 เดือนครึ่ง** แหล่งข่าวสองรายเปิดเผยว่า บรรดาธนาคารพาณิชย์รายใหญ่ของรัฐบาลจีนได้ดำเนินการขยายสกุลเงินดอลลาร์สหรัฐเพื่อเปลี่ยนเป็นเงินหยวนจีนในตลาดออนชอร์ในวันนี้ (2 เม.ย.) โดยมีวัตถุประสงค์เพื่อป้องกันไม่ให้เงินหยวนอ่อนค่าลงอีก - อินโฟเควสท์ (2 เม.ย. 67)
- 🔴 **ดัชนี PMI ภาคการผลิตขั้นสุดท้ายของยูโรโซนหดตัวต่อเนื่องในเดือนมี.ค.** ดัชนีผู้จัดการฝ่ายจัดซื้อ (PMI) ภาคการผลิตขั้นสุดท้ายของยูโรโซนฮัมบูร์ก คอมเมอร์เชียล แบงก์ (HCOB) ที่รวบรวมโดยเอสแอนด์พี โกลบอล ลดลงสู่ 46.1 ในเดือนมี.ค. จาก 46.5 ในเดือนก.พ. แม้สูงกว่าตัวเลขขั้นต้นเดือนมี.ค. ที่ 45.7 ขณะที่ยังคงอยู่ต่ำกว่าระดับ 50 ติดต่อกันเป็นเดือนที่ 21 ดัชนีวัดผลผลิตปรับตัวขึ้นสู่ 47.1 ในเดือนมี.ค. จาก 46.6 ในเดือนก.พ. ซึ่งดีกว่าตัวเลขขั้นต้นที่ 46.8 โรงงานต่าง ๆ ทั่วยูโรโซนปรับลดจำนวนพนักงานลงอีกครั้ง แต่ดัชนีผลผลิตในอนาคตกว่า ซึ่งเป็นมาตรวัดมุมมองเชิงบวก ปรับตัวขึ้นสู่ 57.4 จาก 57.1 ซึ่งแตะระดับสูงสุดนับตั้งแต่เดือนเม.ย. ปีที่แล้ว - อินโฟเควสท์ (2 เม.ย. 67)
- 🔴 **เงินหมุนเวียนในญี่ปุ่นชะลอการขยายตัว ชี้ BOJ ยุติมาตรการกระตุ้นขนาดใหญ่** ฐานเงิน (Monetary Base) หรือปริมาณเงินสดที่หมุนเวียนในระบบเศรษฐกิจของญี่ปุ่นเติบโตในอัตราที่ชะลอตัวที่สุดในรอบ 7 เดือนในเดือนมี.ค. ซึ่งเป็นสัญญาณบ่งชี้ว่าธนาคารกลางญี่ปุ่น (BOJ) ได้เริ่มยุติส่วนที่เหลืออยู่ของโครงการกระตุ้นเศรษฐกิจขนาดใหญ่ของนายฮารุฮิโกะ คิโรดะ อดีตผู้ว่าการ BOJ ข้อมูลของ BOJ ระบุว่า ปริมาณเงินสดที่หมุนเวียนในระบบเศรษฐกิจญี่ปุ่น เพิ่มขึ้น 1.6% เมื่อเทียบเป็นรายปีในเดือนมี.ค. ซึ่งถือเป็นการชะลอตัวติดต่อกันเป็นเดือนที่ 5 และเป็นการเพิ่มขึ้นน้อยที่สุดนับตั้งแต่เดือนส.ค.ปีที่ผ่านมา หลังเพิ่มขึ้น 2.4% ในเดือนก.พ. - อินโฟเควสท์ (2 เม.ย. 67)

ตลาดเงิน

- 🔴 **ดอลลาร์สหรัฐอ่อนค่าลงเมื่อเทียบกับสกุลเงินหลัก ๆ** ในการซื้อขายที่ตลาดปริวรรตเงินตรานิวยอร์กในวันอังคาร (2 เม.ย.) เนื่องจากนักลงทุนเทขายทำกำไรหลังจากดอลลาร์พุ่งขึ้นแข็งแกร่งในระหว่างวัน ทั้งนี้ ดัชนีดอลลาร์ซึ่งเป็นดัชนีวัดความเคลื่อนไหวของดอลลาร์เมื่อเทียบกับสกุลเงินหลัก 6 สกุลในตะกร้าเงิน ลดลง 0.19% แตะที่ระดับ 104.816 - อินโฟเควสท์ (3 เม.ย. 67)

สินค้าโภคภัณฑ์

- 🟢 **สัญญาน้ำมันดิบเวสต์เท็กซัส (WTI) ตลาดนิวยอร์กปิดพุ่งขึ้นทะลุระดับ 85 ดอลลาร์ในวันอังคาร (2 เม.ย.)** โดยตลาดยังคงได้แรงหนุนจากการคาดการณ์ที่ว่าอุปทานน้ำมันในตลาดโลกจะได้รับผลกระทบจากสถานการณ์ตึงเครียดในตะวันออกกลาง รวมถึงการที่ยูเครนและรัสเซียยังคงเดินหน้าโจมตีโครงสร้างพื้นฐานด้านพลังงานของแต่ละฝ่าย ทั้งนี้ สัญญาน้ำมันดิบ WTI ส่งมอบเดือนพ.ค. เพิ่มขึ้น 1.44 ดอลลาร์ หรือ 1.72% ปิดที่ 85.15 ดอลลาร์/บาร์เรล ส่วนสัญญาน้ำมันดิบเบรนท์ (BRENT) ส่งมอบเดือนพ.ค. เพิ่มขึ้น 1.50 ดอลลาร์ หรือ 1.72% ปิดที่ 88.92 ดอลลาร์/บาร์เรล - อินโฟเควสท์ (3 เม.ย. 67)
- 🟢 **สัญญาทองคำตลาดนิวยอร์กปิดพุ่งขึ้นในวันอังคาร (2 เม.ย.)** เนื่องจากสถานการณ์ตึงเครียดในตะวันออกกลางเป็นปัจจัยหนุนแรงซื้อทองคำในฐานะสินทรัพย์ที่ปลอดภัย ทั้งนี้ สัญญาทองคำตลาด COMEX (Commodity Exchange) ส่งมอบเดือนมิ.ย. เพิ่มขึ้น 24.70 ดอลลาร์ หรือ 1.1% ปิดที่ 2281.8 ดอลลาร์/ออนซ์ - อินโฟเควสท์ (3 เม.ย. 67)

ตลาดหุ้น

- 🔴 **ดัชนีดาวโจนส์ตลาดหุ้นนิวยอร์กปิดร่วงลงในวันอังคาร (2 เม.ย.)** ซึ่งเป็นการดิ่งลงติดต่อกันวันที่ 2 หลังสหรัฐเปิดเผยตัวเลขการเปิดรับสมัครงานสูงกว่าค่า ซึ่งส่งผลให้อัตราผลตอบแทนพันธบัตรสหรัฐพุ่งขึ้นแตะระดับสูงสุดในรอบ 4 เดือน และทำให้นักลงทุนวิตกกังวลว่าธนาคารกลางสหรัฐ (เฟด) อาจชะลอเวลาในการปรับลดอัตราดอกเบี้ย นอกจากนี้ ตลาดยังถูกกดดันจากการร่วงลงของหุ้นเทสลา ดัชนีเฉลี่ยอุตสาหกรรมดาวโจนส์ปิดที่ 39,170.24 จุด ลดลง 396.61 จุด หรือ -1.00%, ดัชนี S&P500 ปิดที่ 5,205.81 จุด ลดลง 37.96 จุด หรือ -0.72% และดัชนี Nasdaq ปิดที่ 16,240.45 จุด ลดลง 156.38 จุด หรือ -0.95% - อินโฟเควสท์ (3 เม.ย. 67)

สรุปข่าวเศรษฐกิจและตลาดในประเทศ

เศรษฐกิจไทย

- 🟢 **ค่าจ้างขั้นต่ำ 400 บาทมีผล 13 เม.ย.นี้** นายเศรษฐา ทวีสิน นายกรัฐมนตรี และ สมว.คลัง เปิดเผยว่า นายพิพัฒน์ รัชกิจประการ สมว.แรงงาน ได้เสนอต่อที่ประชุม ครม.รับทราบการปรับค่าแรงขั้นต่ำตามมติคณะกรรมการค่าจ้างในอุตสาหกรรมท่องเที่ยว 10 จังหวัด ตามที่กระทรวงแรงงานเสนอ ด้านนายพิพัฒน์ กล่าวว่ หลังอัตราค่าจ้างขั้นต่ำ 400 บาท ผ่าน ครม.แล้วจะประกาศให้มีผลบังคับใช้ได้ทันวันที่ 13 เม.ย.67 นี้ ขณะที่นายคารม พลพรกลาง รองโฆษกรัฐบาล กล่าวว่ นายพิพัฒน์ได้รายงาน ครม.ว่าจากนี้ต่อไปจะมีการประชุมคณะกรรมการไตรภาคีทุกเดือนเพื่อพิจารณาขึ้นค่าแรง โดยจะพิจารณาว่าอุตสาหกรรมใด พื้นที่ไหนสามารถปรับขึ้นค่าแรงขั้นต่ำเป็น 400 บาทได้อีก ฉะนั้นไม่ต้องรอปีละครั้ง แต่ปีหนึ่งจะปรับขึ้นได้หลายครั้ง - ไทยรัฐ (3 เม.ย. 67)
- ↔️ **เติมพัน 'เงินดิจิทัล' ร้อยปี 68 ครม.อนุมัติขาดดุลแตะ 8.6 แสนล้าน รับมือเศรษฐกิจฟื้นช้า** "รัฐบาล" เติมพันดิจิทัลวอลเล็ต รัฐชวยกรอบบงบฯ 68 ขาดดุลพุ่งแตะ 8.6 แสนล้าน หลัง ครม.เคาะขาดดุลเพิ่มอีก 1.527 แสนล้าน ดันหนี้สาธารณะต่อจีดีพีขยับแตะ 67% หลังเศรษฐกิจโตต่ำศักยภาพ เปิดแผน การคลังประะระยะปานกลาง หนี้สาธารณะต่อจีดีพีสูงเกิน 67% ต่อจีดีพีต่อเนื่องไปตั้งแต่ปี 69-71 ไซษะรัฐบาลย้ำเป้ารัฐบาลทำจีดีพีโตไม่ต่ำกว่า 3% หวังเศรษฐกิจดีหนีต่อจีดีพีลด - กรุงเทพธุรกิจ (3 เม.ย. 67)

สรุปข่าวเศรษฐกิจและตลาดในประเทศ (ต่อ)

เศรษฐกิจไทย	↔ เก็บโลด! ภาษี VAT สินค้านำเข้า นายเศรษฐา ทวีสิน นายกรัฐมนตรี และ รมว.คลัง กล่าวว่า ได้สั่งการกระทรวงการคลัง เร่งดำเนินการเก็บภาษีมูลค่าเพิ่ม (VAT) ของสินค้าที่นำเข้าที่มีมูลค่าต่ำกว่า 1,500 บาท จากเดิมที่ไม่มี การเรียกเก็บ เพื่อช่วยเหลือผู้ประกอบการเอสเอ็มอี โดยขอให้กระทรวงการคลังทำงานใกล้ชิดกับกระทรวงพาณิชย์ เพื่อดูแลผลกระทบและความสัมพันธ์ระหว่างประเทศด้วย ซึ่งเป็นเรื่องสำคัญ เพราะขณะนี้เอสเอ็มอีไทยเดือดร้อนมากตรง นี้ ก็จะต้องดูแล - ไทยรัฐ (3 เม.ย. 67)
SET	↔ SET ปิดที่ 1,379.46 จุด ลดลง 0.02 จุด (0.00%) มูลค่าการซื้อขาย 38,240.09 ล้านบาท การซื้อขายหุ้น ดัชนี แกว่งไซด์ โดยดัชนีทำจุดต่ำสุด 1,374.77 จุด ทำจุดสูงสุดที่ 1,382.01 จุด - อินโฟเควสท์ (2 เม.ย. 67)
ธนาคาร	↔ "จุลพันธ์" เผยรัฐบาลมีแผนให้ทุกแบงก์เข้าเป็นศูนย์กลางในการใช้จ่ายดิจิทัลวอลเล็ต นอกเหนือจากเป่าตั้ง พร้อมเร่ง เคลียร์งบ 2567-68 เพื่อสรุปที่มาแหล่งเงินก่อน 10 เมษายนนี้ ย้ำจัดพิชยายตัวต่ำต้องกระตุก - ก้นหุ้น (3 เม.ย. 67)
APO	🟢 APO บิ๊กบอส "สิทธิภัส อุดมผลกุล" ปลื้มเทรดวันแรกเปิดที่ราคา 1.74 บาท เพิ่มขึ้น 0.75 บาท หรือ 75.76% จาก ราคา IPO ที่ 0.99 บาท พร้อมนำเงินระดมทุน เสริมแกร่งธุรกิจ รองรับความต้องการน้ำมันปาล์มดิบที่เพิ่มขึ้น การันตี รายได้โต 10% ลุยขยายฐานลูกค้าใหม่ - ก้นหุ้น (3 เม.ย. 67)
BAFS	🟢 BAFS รับอานิสงส์ท่องเที่ยวไทยหนุนปริมาณเติมน้ำมันไตรมาส 1/2567 พุ่ง 17% คาดดีต่อเนื่องถึงไตรมาส 2/2567 รับเดินทางเที่ยวสงกรานต์ พร้อมคาดปริมาณผู้โดยสารผ่านท่าอากาศยาน 6 แห่งของ AOT ที่ 19.9 ล้านคน เพิ่มขึ้น 42% YoY และ 18% QoQ - ก้นหุ้น (3 เม.ย. 67)
BEM	↔ "สุริยะ" สั่งศึกษาลดค่าผ่านทางด่วน ควบคู่เร่งสร้างดับเบิลเดค แก้ปัญหาการจราจรติดขัด ให้เวลา กทพ. เจรจา BEM แลกขยายสัมปทานให้จบใน 2 เดือน - ก้นหุ้น (3 เม.ย. 67)
CRD	↔ CRD ทยอยบิทยอดเงินสำรองหนี้ 80 ล้านบาทกลับ หนุนผลงานผงาด คาดชัดไตรมาส 2/2567 ด้านผู้บริหาร "ธีรพัฒน์ จิรพัฒน์" สั่งจับตาโปรเจกต์รัฐมูลค่า 300 ล้านบาท ในไตรมาส 2/2567 นี้ วางหมากผนึกพันธมิตร ORI ขยายโครงการเพิ่ม ส่วนงานจัดเก็บขยะไปได้สวย - ก้นหุ้น (3 เม.ย. 67)
GPI	↔ GPI โชว์ตัวเลขครึ่งทาง "บางกอก อินเทอร์เน็ตเซ็นแนล มอเตอร์โชว์ 2024" ยอดจองซื้อรถยนต์เกะลักเกือบ 20,000 คัน ค่ายโตโยต้านำโด่ง 3,896 คัน ส่วนรถยนต์ไฟฟ้ามาเกินครึ่ง! ฟาก "ดร.สัณหวุฒิ" ลั่นแบรนด์ดีในเครือ MGC ได้การ ตอบรับดีเกินคาด ดันยอดจองซื้อขายตัว 7-10% ส่วน Zeekr และ Xpeng 2 แบรนด์ใหม่ผลตอบรับดีมาก ยืนยัน พร้อมส่งมอบภายในไตรมาส 3/67 - ข่าวหุ้น (3 เม.ย. 67)
OR	↔ OKJ (OR ถือหุ้น 20%) ยื่นไฟลิ่งต่อสำนักงานก.ล.ด. เตรียมเสนอขายหุ้น IPO จำนวนไม่เกิน 159 ล้านหุ้น เข้า SET ระดมทุนขยายสาขาร้านโอ้กะจู้ พร้อมต่อยอดการเป็น "The King of Organic Salad" ด้วยการเตรียมเปิดตัวแบรนด์ ใหม่ "Ohkajhu Wrap & Roll" และ "Oh Juice" - ก้นหุ้น (3 เม.ย. 67)
PTG	↔ PTG เผย "ซบเวย์" ประกาศตั้ง "โกลด์" บริษัทย่อย ถือสิทธิมาสเตอร์ แฟรนไชส์แต่เพียงผู้เดียวในไทย พร้อม เดินเครื่องลุย 1 เมษายนเป็นต้นไป ตั้งเป้าเปิดสาขาเพิ่ม 3 เท่า - ก้นหุ้น (3 เม.ย. 67)
RS	↔ RS รีแบรนด์ RS Mall สู่ RS Mall X พร้อมนำเสนอสินค้าที่หลากหลายจากทั้งแบรนด์ในเครือและแบรนด์พันธมิตร รวมกว่า 500 SKUs คาด MCN Model จะสร้างรายได้ถึง 400 ล้านบาท ภายในสิ้นปี 2567 คิดเป็นสัดส่วนถึง 30% จากรายได้ปี 2567 ทั้งหมดของ RS Mall X ที่ประมาณ 1,200 ล้านบาท - ก้นหุ้น (3 เม.ย. 67)
THCOM	↔ THCOM รับสนใจร่วมประมูลวงโคจรดาวเทียมที่เหลือ 2 ชุด หลัง กสทช.หันราคาลง แต่ขอรอดูความชัดเจนเงื่อนไข การประมูลต่างๆ ที่กสทช. จะประกาศก่อน ยังไม่ชัวร์เลือกประมูลชุดไหนหรือทั้ง 2 ชุด ซึ่เป็นวงโคจรที่ทำยาก ค่าปรับไม่ ควรที่จะมากเกินไป - ก้นหุ้น (3 เม.ย. 67)
TMILL	↔ TMILL ส่งสัญญาณทิศทางราคาข้าวสาลีเริ่มปรับตัวดีขึ้นในช่วงครึ่งปีหลัง ส่วนราคาต้นทุนลดลงตามตลาดโลก เร่ง บริหารจัดการสต็อกข้าวสาลีปัจจุบันให้เกิดประสิทธิภาพสูงสุด หนุนยอดขายดี เล็งเพิ่มรถขนส่งรองรับ พร้อมโฟกัส ขยายตลาด เพิ่มช่องทางทำเงิน - ก้นหุ้น (3 เม.ย. 67)

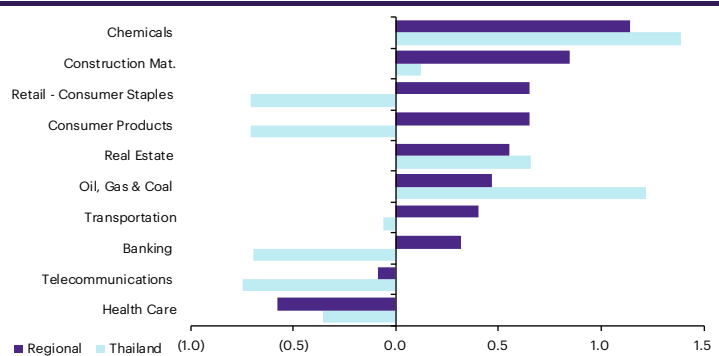
Update ภาวะตลาด

การเคลื่อนไหวของตลาดทั่วโลก

	2-Apr	Index	Chg (pts)	Performance (%)				PE (x)		EPS gth (%)		PBV (x)		ROE (%)	
				1D	WTD	MTD	YTD	24F	25F	24F	25F	24F	25F	24F	25F
S&P 500		5,206	(37.96)	(0.7)	(0.9)	(0.9)	9.1	21.7	19.0	8.3	14.1	4.3	3.8	18.5	18.9
Euro Stoxx 600		509	(4.10)	(0.8)	(0.8)	(0.8)	6.2	13.9	12.8	(2.5)	8.5	1.9	1.8	12.9	13.2
Japan		39,839	35.82	0.1	(1.3)	(1.3)	19.0	20.7	20.8	56.8	(0.5)	2.2	2.0	9.3	9.7
Hang Seng		16,932	390.10	2.4	2.4	2.4	(0.7)	8.5	7.7	8.9	9.2	0.9	0.8	10.4	10.2
MSCI Asia x J		655	0.00	0.0	0.1	0.1	2.1	13.4	11.4	21.0	17.0	1.5	1.3	10.8	11.4
Philippines		6,960	(19.38)	(0.3)	0.8	0.8	7.9	11.8	10.8	17.7	9.7	1.5	1.3	12.1	12.3
Indonesia		7,237	31.92	0.4	(0.7)	(0.7)	(0.5)	14.2	13.0	30.6	9.6	1.9	1.8	13.5	13.6
Malaysia		1,548	3.97	0.3	0.8	0.8	6.4	13.9	13.0	0.9	7.0	1.3	1.2	9.6	9.6
Thailand		1,379	(0.02)	(0.0)	0.1	0.1	(2.6)	14.6	13.2	14.3	11.0	1.3	1.3	9.1	9.6
Asean 4 - simple avg.				0.1	0.2	0.2	2.8	13.6	12.5	15.9	9.3	1.5	1.4	11.0	11.3
China		3,075	(2.42)	(0.1)	1.1	1.1	3.4	11.0	10.9	26.2	1.0	1.3	1.2	9.9	10.7
India		73,904	(110.64)	(0.1)	0.3	0.3	2.3	21.0	18.7	25.4	12.0	3.3	2.9	15.7	16.2
Singapore		3,248	12.83	0.4	0.7	0.7	0.2	10.7	10.2	2.7	4.9	1.1	1.0	9.9	9.8
Taiwan		20,467	244.24	1.2	0.8	0.8	14.1	18.8	15.7	27.5	19.5	2.5	2.3	13.4	14.8
Korea		2,753	5.30	0.2	0.2	0.2	3.7	10.9	9.2	65.8	19.5	0.9	0.9	8.2	9.5
Others				0.3	0.7	0.7	4.7	14.5	12.9	29.5	11.4	1.8	1.7	11.4	12.2

การเคลื่อนไหวรายกลุ่มอุตสาหกรรมของตลาดหุ้นภูมิภาค

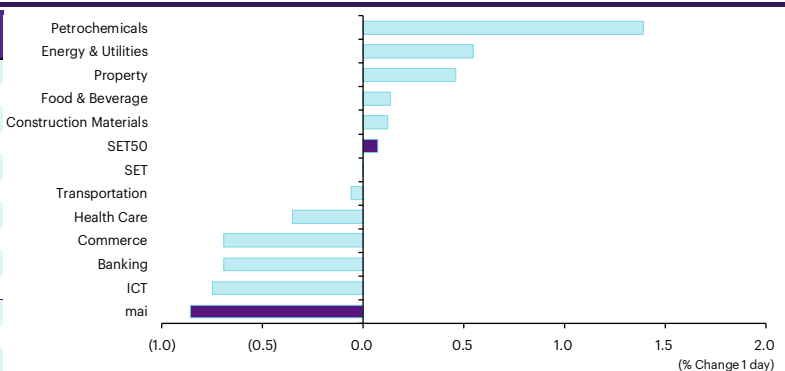
	Price performance (%) *			
	2-Apr	WoW	MoM	YTD
Banking	0.32	(0.29)	(0.25)	3.10
Chemicals	1.14	3.00	4.65	(6.24)
Construction Mat.	0.85	1.50	0.44	(0.96)
Consumer Products	0.65	0.90	(0.03)	(5.49)
Health Care	(0.58)	0.11	(3.01)	(6.33)
Oil, Gas & Coal	0.47	0.82	0.37	(1.47)
Real Estate	0.55	(0.05)	1.28	(1.86)
Retail - Consumer Staples	0.65	0.90	(0.03)	(5.49)
Telecommunications	(0.09)	0.42	(0.31)	(2.81)
Transportation	0.40	0.92	(1.10)	(3.21)



* การเคลื่อนไหวรายกลุ่มอุตสาหกรรมของตลาดหุ้นภูมิภาค (%) อ้างอิงสกุล USD และการเคลื่อนไหวรายกลุ่มอุตสาหกรรมของตลาดหุ้นไทย (%) อ้างอิงสกุลบาท

การเคลื่อนไหวรายกลุ่มอุตสาหกรรมของตลาดหุ้นไทย

	Price performance (%)			
	2-Apr	WoW	MTD	YTD
Banking	(0.69)	(0.94)	(0.61)	(3.36)
Commerce	(0.69)	(1.33)	(0.94)	(2.61)
Construction Materials	0.12	0.99	0.87	(10.63)
Energy & Utilities	0.55	0.55	0.06	(2.51)
Food & Beverage	0.13	(0.09)	0.07	(5.08)
Health Care	(0.35)	(0.13)	(0.07)	(0.57)
ICT	(0.75)	(0.94)	(0.16)	1.24
Petrochemicals	1.39	3.22	4.60	(0.55)
Property	0.46	1.04	0.70	(2.09)
Transportation	(0.06)	1.14	0.27	5.44
SET	(0.00)	0.16	0.11	(2.57)
SET50	0.07	0.20	0.17	(3.36)
MAI	(0.86)	(1.09)	(1.20)	(1.18)



มูลค่าการซื้อขาย 10 อันดับ

Stock	Price (Bt)	Value (Btmn)	Chg (%)
PTTEP	155.00	2,033.11	2.65
KTB	16.60	1,813.89	(1.78)
KBANK	122.50	1,798.08	(1.21)
CPALL	54.00	1,624.08	(0.92)
CRC	34.75	1,209.31	(1.42)
PTT	34.00	1,202.48	0.74
SCB	114.00	972.33	-
BBL	138.50	947.41	(0.36)
BEM	8.20	744.69	-
IVL	25.00	721.13	1.21

ราคาเพิ่มขึ้น 10 อันดับ

Stock	Price (Bt)	Value (Btmn)	Chg (%)
TPOLY	1.67	89.97	18.44
BTNC	22.60	0.93	15.31
KC	0.10	0.12	11.11
TRITN	0.14	0.55	7.69
TGPRO	0.14	0.08	7.69
EVER	0.16	0.48	6.67
TRC	0.32	11.43	6.67
PM	7.55	40.14	6.34
CEN	2.50	0.36	5.93
DTCI	30.00	0.01	5.26

ราคาลดลง 10 อันดับ

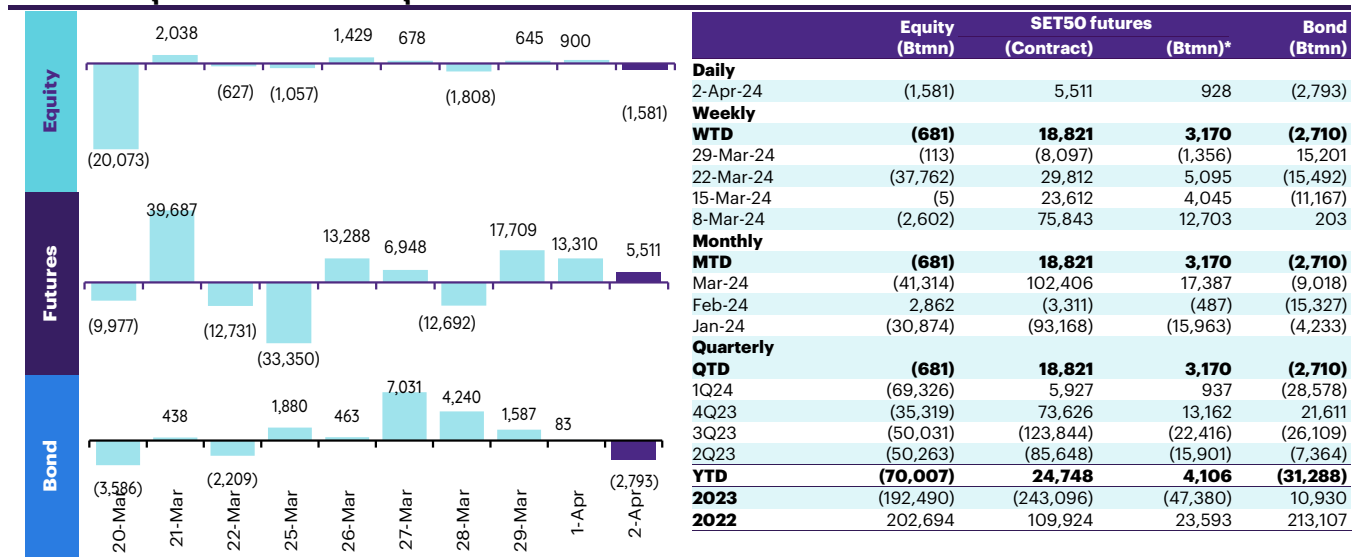
Stock	Price (Bt)	Value (Btmn)	Chg (%)
NATION	0.03	0.01	(25.00)
SDC	0.05	0.62	(16.67)
JKN	0.48	20.30	(12.73)
UP	16.40	0.28	(9.89)
JTS	52.25	146.79	(8.73)
AJA	0.25	10.87	(7.41)
SUC	30.00	5.62	(6.98)
BKGI	2.90	84.10	(6.45)
INSURE	110.00	0.03	(6.38)
TRUBB	1.48	23.93	(6.33)

ทิศทางของกระแสเงินทุนต่างชาติ

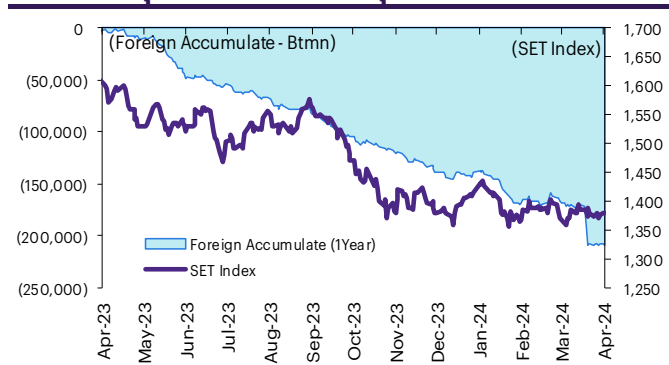
การเคลื่อนย้ายเงินทุนต่างชาติในตลาดหุ้นภูมิภาค

(US\$ Mn)	Thailand	Indonesia	Philippines	Malaysia	Vietnam	India	Taiwan	South Korea	Japan
Daily									
2-Apr-24	(43)	(111)	14		(30)		119	576	
1-Apr-24	25	(95)	8	(21)	(29)		393	248	
29-Mar-24	18			(22)	(32)		(169)	603	
28-Mar-24	(50)	(25)			(54)	282	(831)	50	
27-Mar-24	19	(54)	(6)	(66)	(76)	485	(236)	257	
Weekly									
WTD	(19)	(206)	22	(21)	(59)	387	513	823	(5,887)
29-Mar-24	(3)	(125)	(42)	(92)	(190)	387	(1,853)	1,540	0
22-Mar-24	(1,046)	136	9	(66)	(128)	(872)	(1,445)	2,613	(5,887)
15-Mar-24	(0)	475	(56)	(88)	(106)	2,302	(497)	(771)	(9,807)
8-Mar-24	(72)	43	31	(320)	(40)	1,937	3,436	434	2,561
Monthly									
MTD	(19)	(206)	22	(21)	(59)	0	513	823	0
Mar-24	(1,145)	506	(46)	(609)	(456)	4,016	(93)	3,816	(11,242)
Feb-24	82	646	129	277	(113)	483	3,390	6,120	7,415
Jan-24	(870)	534	80	145	7	(3,141)	1,433	2,254	17,148
YTD	(1,952)	1,480	185	(208)	(621)	1,358	5,242	13,012	13,320

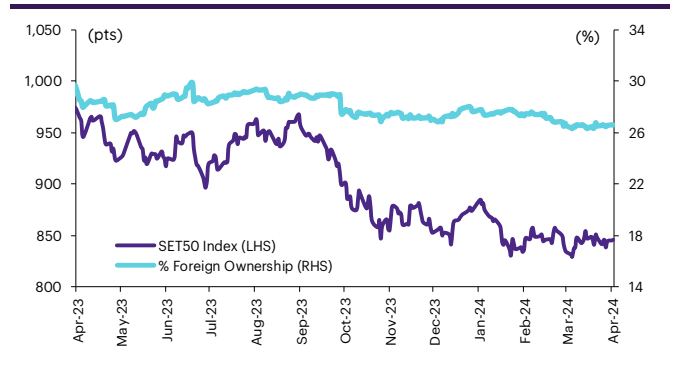
ยอดซื้อขายสุทธิรายวันของนักลงทุนต่างชาติในประเทศไทย



การซื้อขายสุทธิสะสมของนักลงทุนต่างชาติ และ SET



SET50 และสัดส่วนการถือครองของต่างชาติ (ไม่รวม NVDR)



การซื้อขายสุทธิของนักลงทุนต่างชาติ

สัดส่วนการถือครองหุ้นของนักลงทุนต่างชาติเปลี่ยนแปลงมากที่สุด 10 อันดับ

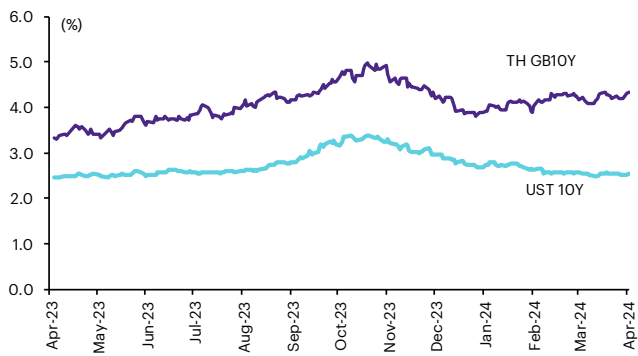
Fgn hld (%)	Δ Fgn (M.shares)	Buy* (Btmn)	Fgn hld (%)	Δ Fgn (M.shares)	Sell* (Btmn)	ชื่อ-ขาย (สุทธิ) สูงสุด 10 อันดับ NVDR	Buy* (Btmn)	Sell* (Btmn)			
ADVANC	36.91	0.60	122	TOP	18.05	(1.61)	(95)	PTTEP	337	KBANK	(614)
GULF	35.87	2.42	105	BBL	26.88	(0.37)	(51)	CRC	322	BBL	(349)
SCB	19.08	0.68	77	TOP	18.05	(1.61)	(95)	CPALL	246	TISCO	(184)
WHA	15.57	6.25	30	KBANK	41.98	(0.36)	(44)	TOP	177	SCB	(183)
MEGA	15.91	0.66	29	HMPRO	13.12	(3.03)	(32)	IVL	143	TTB	(168)
PTT	8.48	0.84	29	TCAP	17.29	(0.60)	(30)	INTUCH	108	KTB	(133)
CPN	19.44	0.41	26	AOT	8.49	(0.45)	(29)	SPRC	95	SCGP	(118)
SAWAD	29.22	0.55	23	KTB	9.48	(1.68)	(28)	TU	94	DELTA	(102)
SCC	10.06	0.09	23	CK	17.93	(1.20)	(28)	AP	85	GULF	(92)
KKP	9.50	0.36	19	LH	10.97	(3.00)	(22)	AWC	74	LH	(54)

* ประมาณการโดย InnovestX Research

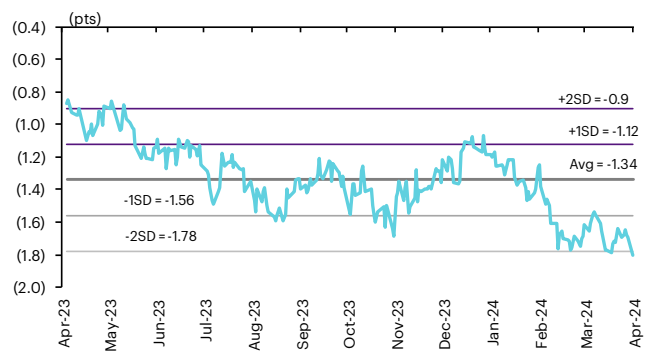
Update ราคาสินทรัพย์ประเภทต่างๆ ดัชนีชี้วัดที่สำคัญ

	ราคาปิด	2 เม.ย.	WoW	MoM	YoY	YTD
ดัชนีความเชื่อมั่น						
VIX Index	14.61	7.03	10.35	11.44	(21.24)	17.35
Europe CDS (bps)	55.933	1.70	0.57	1.08	(29.22)	(2.65)
LIBOR OIS Spread (bps)	0	0.00	0.00	0.00	(27.21)	0.00
TED Spread (bps)	0.2038	1.02	(1.20)	(1.67)	(30.05)	(5.69)
อัตราแลกเปลี่ยน:						
Dollar Index	104.75	(0.20)	0.44	0.84	2.65	3.33
สหรัฐดอลลาร์/บาท	36.59	0.05	0.76	1.81	7.00	6.46
ยูโร/สหรัฐดอลลาร์	1.08	0.31	(0.54)	(0.58)	(1.18)	(2.38)
สหรัฐดอลลาร์/เยนญี่ปุ่น	151.52	(0.07)	0.01	0.97	14.43	7.47
ตราสารหนี้: (เปลี่ยนแปลง basis points)						
อัตราอ้างอิงพันธบัตรรัฐบาลไทย 2 ปี	2.16%	0.86	(0.45)	(0.15)	31.91	(18.78)
อัตราอ้างอิงพันธบัตรรัฐบาลไทย 10 ปี	2.53%	2.62	(1.99)	(3.49)	7.35	(16.42)
อัตราอ้างอิงพันธบัตรรัฐบาลสหรัฐ 2 ปี	4.70%	0.43	10.20	16.38	70.07	43.90
อัตราอ้างอิงพันธบัตรรัฐบาลสหรัฐ 10 ปี	4.36%	5.39	12.36	16.57	92.74	47.66
สินค้าโภคภัณฑ์:						
CRB Index	536.35	0.00	(0.04)	2.38	(2.43)	5.10
ทองคำแท่ง (ดอลลาร์ต่อออนซ์)	2,279.70	1.32	4.61	9.46	14.91	10.52
ค่าการกลั่น (ดอลลาร์ต่อบาร์เรล)	4.85	3.85	(12.77)	(32.92)	(16.38)	(22.89)
น้ำมันตลาดดูไบ (ดอลลาร์ต่อบาร์เรล)	84.15	0.00	0.01	(4.04)	7.21	8.82
น้ำมันตลาดนิวยอร์ก (ดอลลาร์ต่อบาร์เรล)	85.15	1.72	4.32	6.48	5.88	75.78
ค่าระวางเรือ (จุด)	1,714.00	(5.88)	(13.83)	(22.20)	21.39	(18.15)

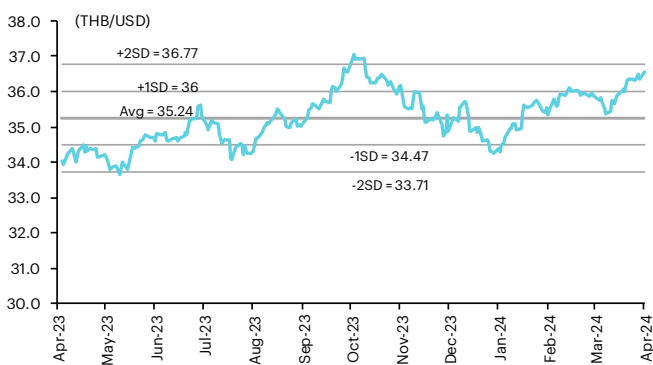
อัตราผลตอบแทนพันธบัตร 10 ปี ของไทยและสหรัฐฯ



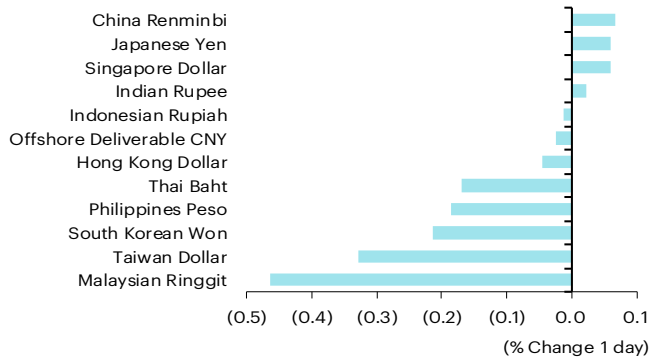
ผลต่างอัตราผลตอบแทนพันธบัตร 10 ปี ของไทยและสหรัฐฯ



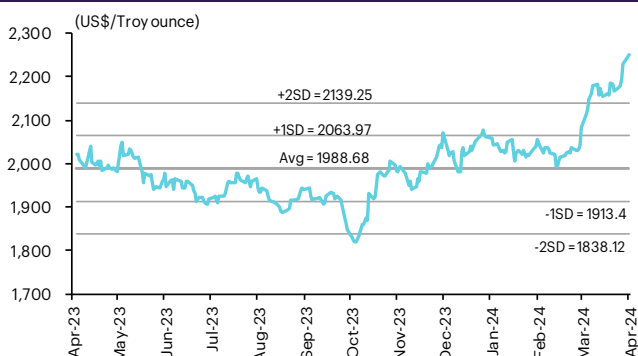
อัตราแลกเปลี่ยน THB/USD



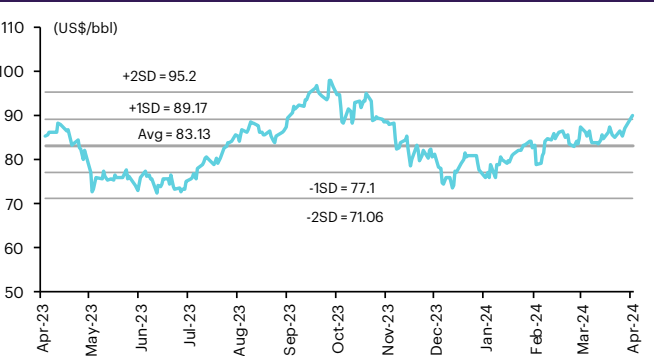
การเคลื่อนไหวของอัตราแลกเปลี่ยนในภูมิภาคต่อดอลลาร์ สรอ



ทองคำ



น้ำมันดิบ Brent



Note: Standard deviation (SD) ไม่ใช่สัญญาณให้ซื้อหรือขาย

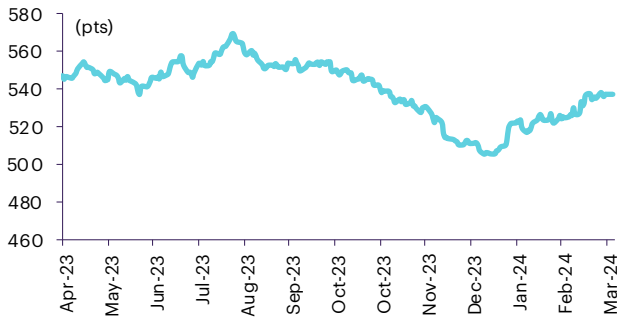
Update ราคาสินค้าโภคภัณฑ์

	As of 2-Apr-24	-1W %	Avg. Price QTD in 1Q24	% QoQ	% YoY	Avg. Price in '23	% YoY	Avg. Price in '24	% YoY	Update
CRB Index	536.35	0.4	521.67	(1.9)	(5.5)	546.31	(7.81)	521.67	(4.5)	Daily
Energy Prices										
Crude Oil - Dubai (US\$/bbl)	88.79	4.2	81.68	(2.6)	2.7	81.93	(15.62)	81.68	(0.3)	Daily
Brent Crude (US\$/bbl)	89.83	5.9	83.20	(1.2)	2.5	82.60	(18.40)	83.20	0.7	Daily
West Texas Int. Cushing (US\$/bbl)	85.15	5.1	77.22	(1.6)	(4.9)	77.59	(17.93)	77.22	(0.5)	Daily
Crude Oil - Asia-Pacific Tapis Oil Spot (US\$/bbl)	94.21	4.7	86.45	(3.0)	6.5	86.52	(19.56)	86.45	(0.1)	Daily
Natural Gas Henry Hub (US\$/mmBTU)	1.85	2.2	2.09	(26.3)	(37.4)	3.10	(21.05)	2.09	(32.4)	Daily
Coal Price NEX (US\$/MT)	127.54	1.2	129.34	(5.2)	(51.3)	178.13	(51.19)	129.34	(27.4)	Friday
Oil Product Prices and Gross Refinery Margin										
Gas Oil 500 ppm Sulfur Singapore (US\$/bbl)	101.86	0.9	101.22	(3.3)	(4.3)	103.11	(21.20)	101.22	(1.8)	Daily
Gas Oil - Dubai (US\$/bbl)	13.07	(17.0)	19.54	(6.2)	(25.5)	21.18	(37.25)	19.54	(7.8)	Daily
Gasoline, 92 RON Spot (US\$/bbl)	101.86	0.9	101.22	(3.3)	(4.3)	103.11	(21.20)	101.22	(1.8)	Daily
Gasoline - Dubai (US\$/bbl)	13.07	(17.1)	19.54	(6.2)	(25.5)	21.18	(37.25)	19.54	(7.8)	Daily
Fuel Oil 180 Singapore Spot (US\$/bbl)	76.13	1.3	70.06	(33.1)	11.8	70.05	(12.98)	70.06	0.0	Daily
Fuel Oil - Dubai (US\$/bbl)	(12.66)	25.2	(11.62)	(9.9)	(31.0)	-11.88	(28.43)	(11.62)	(2.2)	Daily
Jet Kerosene - Spot Price (US\$/bbl)	103.20	0.3	102.54	(5.0)	(4.5)	105.01	(16.72)	102.54	(2.3)	Daily
Jet Kerosene - Dubai (US\$/bbl)	14.41	(18.4)	20.87	(13.2)	(25.1)	23.08	(20.38)	20.87	(9.6)	Daily
SG Refinery Margin (US\$/bbl)	4.85	(12.8)	5.47	(42.7)	(33.7)	6.86	95.65	7.23	5.41716	Daily
Olefins Product Prices and Spread										
Ethylene, FOB Japan Spot (US\$/MT)	900	0.0	890	(3.8)	3.6	835	(16.61)	890	6.7	Tuesday
Ethylene Spread (US\$/MT)	188	(0.3)	204	319.0	27.4	181	(14.77)	204	12.8	Daily
Propylene (Olefins), FOB Japan Spot (US\$/MT)	835	0.0	823	(0.2)	(10.9)	848	(14.27)	823	(3.0)	Tuesday
Propylene Spread (US\$/MT)	123	(0.4)	136	(17.4)	(39.1)	195	(3.11)	136	(30.0)	Daily
Naphtha - Singapore Spot FOB (US\$/MT)	712	0.1	686	4.2	(1.9)	654	(17.11)	686	5.0	Daily
Polyolefins Prices and Spread										
Polye HDPE SE Asia (US\$/MT)	1,040	0.0	1,021	8.9	(4.6)	1,033	(12.49)	1,021	(1.1)	Tuesday
HDPE-Naphtha Spread (US\$/MT)	328	(0.2)	335	216.4	(9.8)	379	(3.18)	335	(11.6)	Daily
Polye LDPE-Film, CFR SE Asia Spot (US\$/MT)	1,140	0.0	1,095	7.1	(4.8)	1,053	(26.77)	1,095	4.0	Tuesday
LDPE-Naphtha Spread (US\$/MT)	428	(0.1)	408	172.5	(9.3)	399	(38.51)	408	2.4	Daily
PP Film, Spot South East Asia (US\$/MT)	1,010	0.0	990	3.1	(7.4)	999	(14.92)	990	(0.9)	Tuesday
PP Spread (US\$/MT)	298	(0.2)	304	0.9	(17.9)	345	(10.45)	304	(11.9)	Daily
MEG Prices and Spread										
MEG, CFR South East Asia (US\$/MT)	535	0.0	548	11.4	4.3	500	(14.40)	548	9.4	Tuesday
MEG Spread (US\$/MT)	-23	0.0	-4	(88.8)	(45.6)	-17	(52.64)	-4	n.m.	Tuesday
Aromatics Product Prices and Spread										
Paraxylene, FOB USG Spot (US\$/MT)	1,120	1.8	1,096	(62.7)	(0.3)	1,103	(12.51)	1,096	(0.6)	Tuesday
Paraxylene Spread (US\$/MT)	371	(2.5)	406	6.9	(4.9)	411	(7.19)	406	(1.2)	Tuesday
Paraxylene - 92 RON Spread (US\$/MT)	251	5.3	233	19.3	17.9	224	54.61	233	4.1	Daily
Toluene, FOB Korea Spot (US\$/MT)	920	2.2	886	2.3	1.1	892	(7.35)	886	(0.7)	Tuesday
Benzene, CFR Japan Spot (US\$/MT)	1,065	1.4	1,016	10.2	7.1	918	(13.13)	1,016	10.7	Tuesday
Benzene Spread (US\$/MT)	432	4.7	406	21.1	20.9	344	(6.34)	406	18.1	Daily
Benzene - 92 RON Spread (US\$/MT)	196	4.1	153	431.1	227.1	38	(164.71)	153	296.9	Daily
Condensate (US\$/MT)	749	4.1	690	(2.6)	2.7	692	(15.39)	690	(0.3)	Daily
PTA Prices and Spread										
PTA, CFR South East Asia (US\$/MT)	800	3.2	783	0.6	(2.5)	802	(9.43)	783	(2.3)	Tuesday
PTA Spread (US\$/MT)	50	30.5	49	(0.8)	(26.8)	62	55.13	49	(22.1)	Tuesday
PVC Prices and Spread										
PVC, CFR South East Asia (US\$/MT)	810	0.0	784	(1.1)	(12.8)	844	(26.72)	784	(31.3)	Tuesday
Ethylene Spread (US\$/MT)	622	0.1	580	(2.8)	(21.5)	663	(29.41)	580	(12.6)	Tuesday
Ethylene Dichloride CFR Far East Asia (US\$/MT)	325	(3.0)	346	18.0	19.0	293	(45.94)	346	17.8	Tuesday
Metal										
Gold (US\$/Troy Ounce)	2,281	5.3	2,080	5.1	10.0	1,943	7.82	2,080	7.0	Daily
LME Copper 3 Month Rolling Forward (US\$/MT)	8,872	0.3	8,555	3.6	(4.5)	8,526	(3.17)	8,555	0.3	Daily
Silver Future (US\$/Troy Ounce)	26	5.7	24	(0.7)	5.1	24	n.a.	24	(2.5)	Daily
China Composite Steel Prices (CNY/MT)	3,965	(2.3)	4,212	0.0	(6.4)	4,259	(10.71)	4,212	(1.1)	Daily
Agriculture Prices										
Malaysian Crude Palm Oil Spot Price(MYR/MT)	4,356	0.4	4,011	9.0	(0.1)	3,834	(25.34)	4,011	4.6	Daily
SGX Ribbed Smoked Sheet 3 (RSS3) Futures (US\$/KG.)	249	(5.9)	215	29.2	33.4	159	(13.70)	215	35.6	Daily
Sugar #11 (US\$/LB)	22	2.1	22	(9.7)	21.2	22	31.49	22	(1.1)	Daily
Freight Rate										
Baltic Freight Index: BDIY	1,714	(21.9)	1,826	(10.4)	79.3	1,394	(27.83)	1,826	31.0	Daily
Baltic Supramax Index: BSI58	1,331	(3.8)	1,188	(8.1)	28.2	1,030	(48.65)	1,188	15.4	Daily

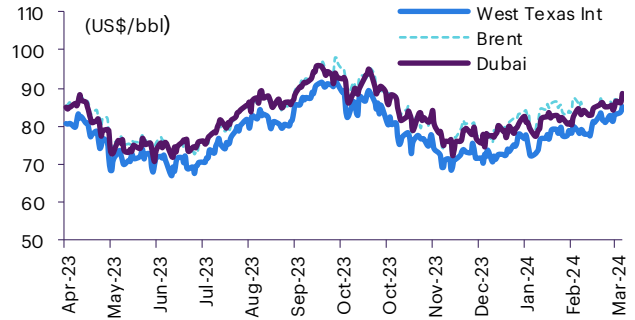
ที่มา: Bloomberg Finance L.P., TQ Professional, BANPU และ InnoVestX Research

Update ราคาสินค้าโภคภัณฑ์

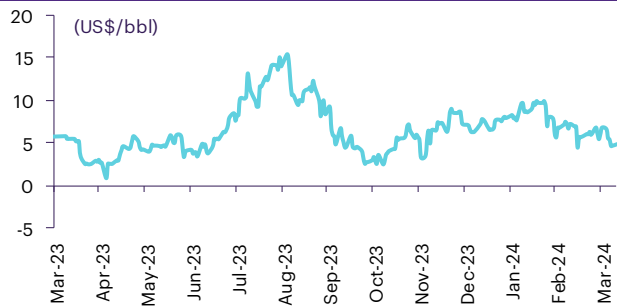
CRB US Spot All Commodities Price Index



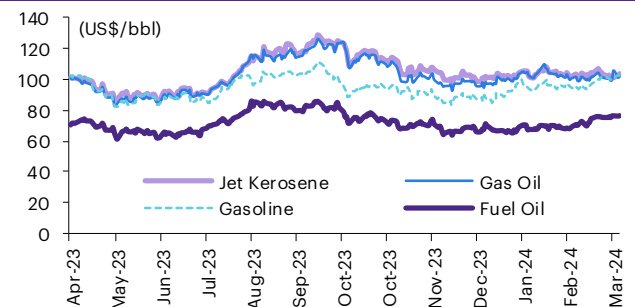
Crude prices



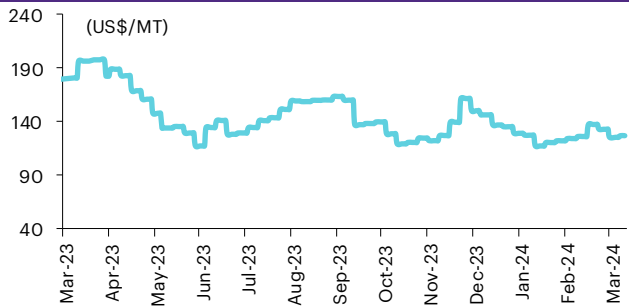
SG Dubai Hydrocracking Refinery Margin



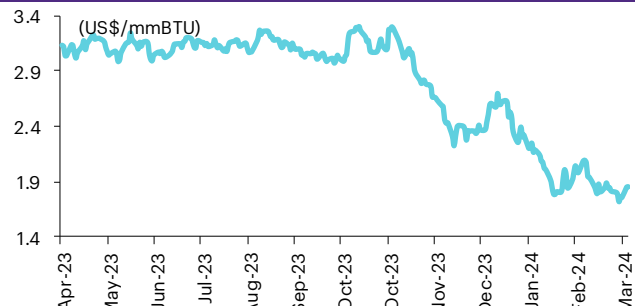
Oil product prices



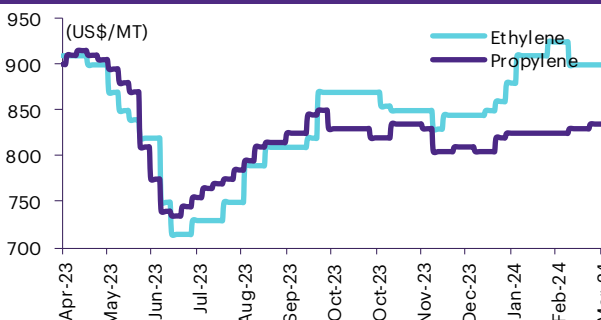
Coal price (NEX)



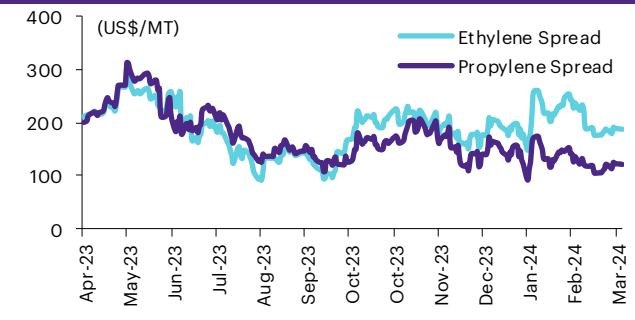
Natural gas prices (Henry hub)



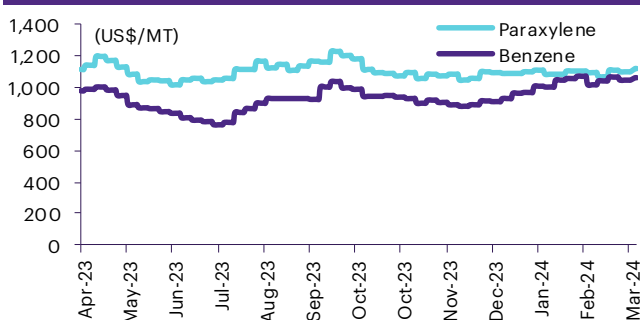
Olefins prices



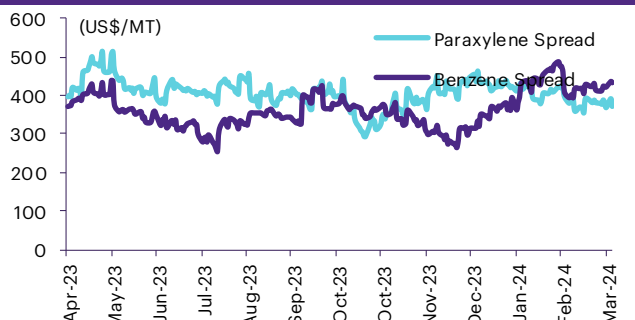
Olefins spreads



Aromatics prices

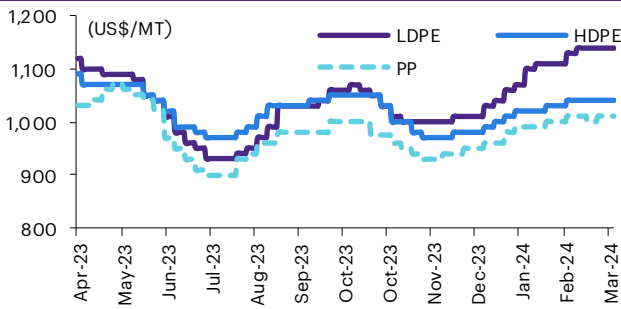


Aromatics spreads

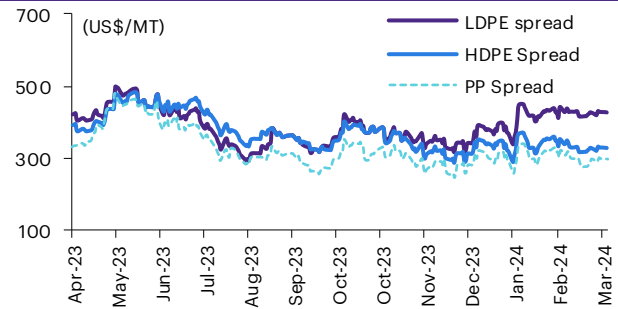


Update ราคาสินค้าโภคภัณฑ์

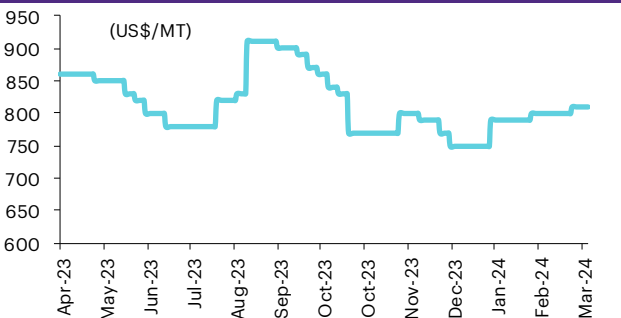
Polyolefins prices



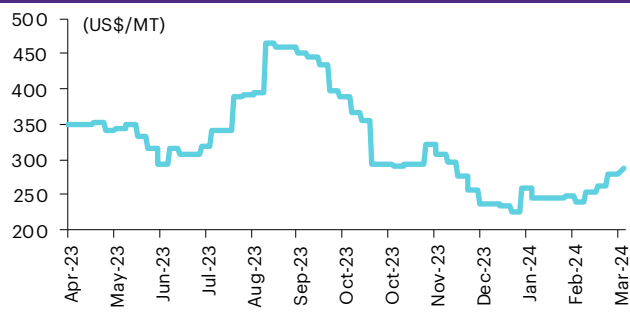
Polyolefins-Naphtha spreads



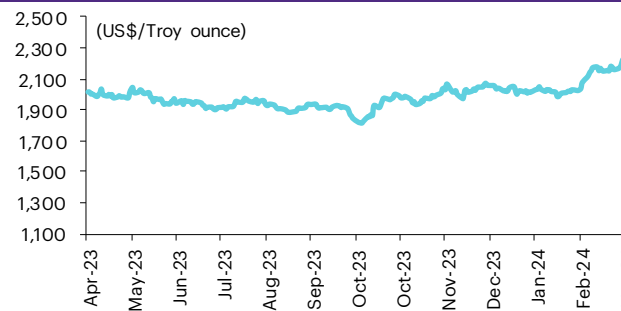
PVC price



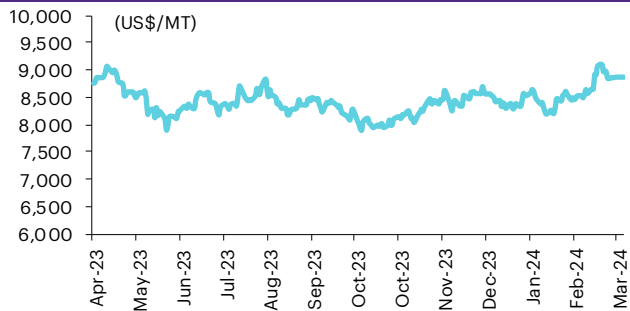
PVC spread



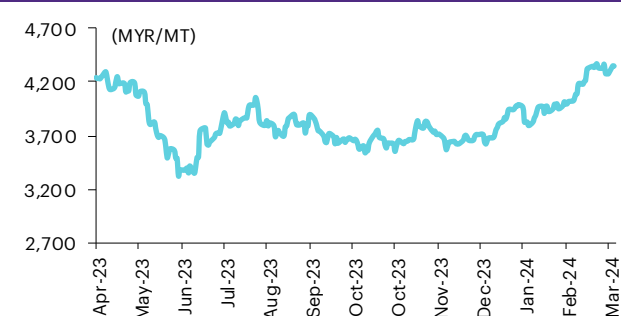
Gold price



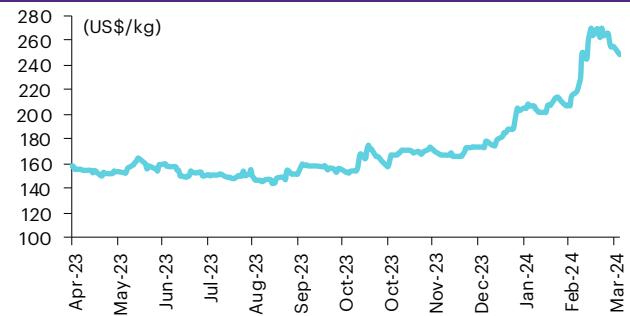
LME copper price



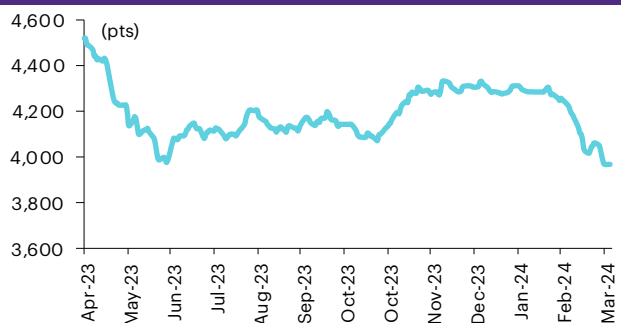
Malaysian crude palm oil price



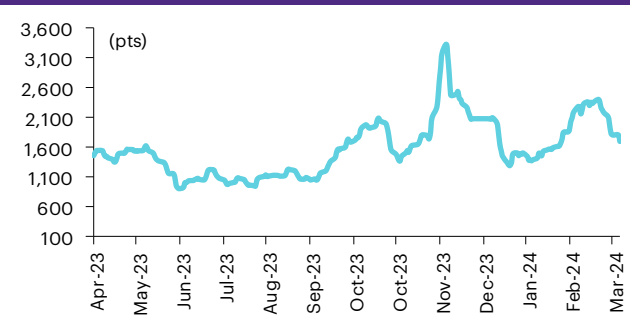
Rubber price (RSS3) futures



Steel price index



Baltic freight index



ที่มา: Bloomberg Finance L.P., TQ Professional, BANPU II: InnovestX Research

ข้อมูลการขายชอร์ต (short sales)

	ปริมาณหุ้น (หุ้น)	มูลค่าการขายชอร์ต (บาท)	ราคาเฉลี่ย (บาท)	ราคาต่ำสุด 2 เม.ย. 67	ส่วนต่างระหว่างราคาปิด กับราคาขายชอร์ต	% ปริมาณการขายชอร์ต เทียบกับกระดานหลัก
TISCO-R	1,813,700	180,063,150	99.28	99.25	0.03	38.27
BLAND-R	1,235,100	842,568	0.68	0.69	(1.13)	30.56
KBANK-R	4,258,900	520,273,450	122.16	122.50	(0.28)	29.03
PLANB	3,224,600	27,106,400	8.41	8.55	(1.68)	27.77
BBL-R	1,873,400	258,988,650	138.25	138.50	(0.18)	27.37
LPN	383,600	1,362,606	3.55	3.58	(0.78)	24.37
RCL	353,900	6,417,310	18.13	18.20	(0.37)	24.08
BAFS-R	9,300	216,690	23.30	23.40	(0.43)	23.91
GLOBAL	610,000	10,174,450	16.68	16.70	(0.12)	23.61
TIPH	73,700	2,313,225	31.39	31.50	(0.36)	23.34
DMT	111,900	1,353,990	12.10	12.10	0.00	23.27
TIDLOR-R	1,471,300	32,785,750	22.28	22.30	(0.07)	22.79
TTB-R	80,477,700	144,582,683	1.80	1.80	(0.19)	22.65
BLA	292,200	5,095,340	17.44	17.40	0.22	20.89
BH-R	142,900	32,178,700	225.18	225.00	0.08	20.67
SCC-R	174,300	44,913,400	257.68	259.00	(0.51)	17.90
CPF-R	1,816,500	32,884,580	18.10	18.10	0.02	17.73
FORTH	156,900	2,589,210	16.50	16.40	0.62	17.68
EA	724,200	24,679,175	34.08	34.25	(0.50)	17.06
GUNKUL-R	1,829,100	5,084,840	2.78	2.76	0.72	16.80
GUNKUL	1,822,100	5,056,284	2.77	2.76	0.54	16.73
KBANK	2,436,600	298,537,600	122.52	122.50	0.02	16.61
HUMAN	86,800	1,016,290	11.71	11.70	0.07	16.36
GPSC-R	622,200	32,542,000	52.30	52.25	0.10	16.32
BCH-R	1,095,600	22,545,640	20.58	20.60	(0.11)	15.69
MINT	3,157,700	103,386,975	32.74	32.75	(0.03)	15.13
BH	103,700	23,389,200	225.55	225.00	0.24	15.00
M-CHAI	4,300	271,100	63.05	63.00	0.07	14.98
SABINA	102,500	2,572,350	25.10	25.00	0.38	14.89
SCB	1,269,200	144,556,950	113.90	114.00	(0.09)	14.87
SPCG-R	39,200	440,990	11.25	11.20	0.44	14.72
BBL	996,600	138,014,450	138.49	138.50	(0.01)	14.56
EGCO	48,600	5,549,100	114.18	114.50	(0.28)	14.25
ADVANC	452,600	92,505,400	204.39	203.00	0.68	14.23
BCPG	234,100	1,609,020	6.87	6.85	0.34	14.18
TU	2,780,100	41,189,150	14.82	14.70	0.79	13.79
SGP-R	27,500	213,100	7.75	7.90	(1.91)	13.67
KSL-R	240,500	566,782	2.36	2.34	0.71	13.61
TIDLOR	853,400	18,977,600	22.24	22.30	(0.28)	13.22
LANNA	181,000	2,533,820	14.00	14.00	(0.01)	13.10
CPALL	3,851,700	207,837,975	53.96	54.00	(0.07)	12.82
PTTGC-R	2,025,800	81,218,250	40.09	40.25	(0.39)	12.78
AOT	797,900	52,283,100	65.53	65.50	0.04	12.74
MTC	987,000	45,980,950	46.59	46.75	(0.35)	12.69
GULF	1,618,700	70,578,750	43.60	43.25	0.81	12.54
SCGP-R	1,391,900	41,276,375	29.65	30.00	(1.15)	12.54
GULF-R	1,613,300	70,402,800	43.64	43.25	0.90	12.50
OR	1,609,400	29,207,530	18.15	18.20	(0.29)	12.42
CRC	4,291,100	148,889,775	34.70	34.75	(0.15)	12.33
KEX	66,100	337,115	5.10	5.10	0.00	12.26
BTS	6,092,700	34,326,480	5.63	5.60	0.61	11.88
PTT	4,202,500	141,094,100	33.57	34.00	(1.25)	11.79
INTUCH	438,600	30,052,825	68.52	68.50	0.03	11.29
SAT	91,500	1,518,900	16.60	16.70	(0.60)	11.24
DCC-R	280,600	540,739	1.93	1.92	0.37	11.11
KKP	179,400	9,323,000	51.97	52.25	(0.54)	11.11
RS	154,500	2,000,230	12.95	13.10	(1.17)	11.04
SAWAD-R	494,800	20,983,375	42.41	42.75	(0.80)	10.91
SIRI	8,399,300	14,356,513	1.71	1.71	(0.04)	10.91
MINT-R	2,246,000	73,222,050	32.60	32.75	(0.45)	10.76
DELTA-R	995,100	74,565,875	74.93	75.00	(0.09)	10.58
STEC	491,600	5,129,480	10.43	10.40	0.33	10.50
CKP	396,100	1,666,284	4.21	4.14	1.61	10.38
KCE	371,300	14,905,525	40.14	40.25	(0.26)	10.28
TTB	36,468,600	65,708,954	1.80	1.80	0.10	10.26
DOHOME	625,000	6,992,430	11.19	11.20	(0.11)	10.24
CHG	253,200	743,162	2.94	2.92	0.52	10.19
TRUE-R	5,254,200	41,011,695	7.81	7.80	0.07	10.18
TISCO	482,200	47,894,200	99.32	99.25	0.07	10.17
CBG-R	184,800	11,639,775	62.99	63.25	(0.42)	10.14
GLOBAL-R	259,200	4,326,580	16.69	16.70	(0.05)	10.03

	ปริมาณหุ้น (หุ้น)	มูลค่าการขายชอร์ต (บาท)	ราคาเฉลี่ย (บาท)	ราคาต่ำสุด 2 เม.ย. 67	ส่วนต่างระหว่างราคาปิด กับราคาขายชอร์ต	% ปริมาณการขายชอร์ต เทียบกับกระดานหลัก
RCL-R	146,100	2,645,450	18.11	18.20	(0.51)	9.94
TCAP	124,000	6,298,975	50.80	50.50	0.59	9.88
TTA	175,100	1,157,275	6.61	6.60	0.14	9.82
SCC	94,700	24,384,400	257.49	259.00	(0.58)	9.73
TTW	113,400	1,020,600	9.00	9.00	0.00	9.55
OSP	659,500	13,710,470	20.79	20.60	0.92	9.54
BYD	294,200	1,053,650	3.58	3.58	0.04	9.44
PIT-R	3,297,100	110,835,600	33.62	34.00	(1.13)	9.25
CPAXT	684,000	20,883,575	30.53	30.50	0.10	9.23
CPAXT-R	683,100	20,844,925	30.52	30.50	0.05	9.22
SC	913,900	3,448,970	3.77	3.84	(1.72)	9.21
EGCO-R	31,300	3,571,850	114.12	114.50	(0.33)	9.18
ERW	1,633,600	7,870,504	4.82	4.84	(0.46)	9.07
IRPC	2,951,000	5,666,476	1.92	1.93	(0.51)	9.05
SGP	18,100	140,740	7.78	7.90	(1.57)	9.00
MTC-R	697,800	32,458,900	46.52	46.75	(0.50)	8.97
BTS-R	4,575,400	25,693,125	5.62	5.60	0.28	8.92
TLI	755,900	6,816,140	9.02	9.05	(0.36)	8.86
TOA	93,700	1,931,340	20.61	20.90	(1.38)	8.74
KKP-R	140,200	7,292,425	52.01	52.25	(0.45)	8.68
MEGA	143,300	6,204,600	43.30	43.25	0.11	8.53
HMPRO	720,600	7,638,360	10.60	10.70	(0.93)	8.43
SAT-R	67,200	1,115,520	16.60	16.70	(0.60)	8.26
EA-R	350,100	11,986,775	34.24	34.25	(0.03)	8.25
SKY	54,000	1,404,000	26.00	26.00	0.00	8.16
BEM-R	7,463,300	60,651,670	8.13	8.20	(0.89)	8.14
ACE	174,700	252,319	1.44	1.45	(0.39)	8.14
BAM	490,600	4,955,060	10.10	10.00	1.00	8.10
KTC-R	73,900	3,360,300	45.47	45.50	(0.06)	8.05
JMART	516,100	7,555,030	14.64	14.70	(0.42)	8.05
BGRIM	386,500	10,606,600	27.44	27.25	0.71	8.00
RBF-R	101,000	1,170,800	11.59	11.50	0.80	7.79
JMT	1,093,900	24,148,710	22.08	22.40	(1.45)	7.75
STA-R	274,600	5,379,640	19.59	19.50	0.47	7.72
BCH	535,100	11,032,050	20.62	20.60	0.08	7.66
THG	13,300	550,675	41.40	41.25	0.37	7.64
AP	1,975,400	21,334,320	10.80	10.80	0.00	7.57
LH	5,006,000	37,291,195	7.45	7.50	(0.68)	7.42
KCE-R	263,700	10,603,050	40.21	40.25	(0.10)	7.30
PSL	356,400	2,774,135	7.78	7.90	(1.47)	7.23
AWC-R	6,440,100	26,927,546	4.18	4.22	(0.92)	7.14
TASCO	185,700	2,973,280	16.01	16.10	(0.55)	7.14
KGI	41,800	201,476	4.82	4.82	0.00	7.11
COM7	559,700	10,846,790	19.38	19.20	0.94	6.99
TOP	659,200	39,010,200	59.18	59.00	0.30	6.93
GPSC	263,000	13,780,750	52.40	52.25	0.28	6.90
SSP	69,300	557,865	8.05	8.00	0.63	6.89
TPIPL	174,500	238,810	1.37	1.35	1.37	6.89
AGE	54,800	106,860	1.95	1.95	0.00	6.85
CBG	124,400	7,827,450	62.92	63.25	(0.52)	6.83
TRUE	3,482,000	27,078,810	7.78	7.80	(0.30)	6.74
SKY-R	44,300	1,150,325	25.97	26.00	(0.13)	6.70
OSP-R	461,900	9,589,880	20.76	20.60	0.79	6.68
BJC	315,900	7,817,370	24.75	24.80	(0.22)	6.65
MAJOR	125,800	1,829,990	14.55	14.50	0.32	6.55
SHR	417,400	1,109,490	2.66	2.66	(0.07)	6.55
PTTEP-R	867,700	131,745,400	151.83	155.00	(2.04)	6.54
PTG	158,500	1,392,545	8.79	8.80	(0.16)	6.49
KTB	7,020,800	117,279,340	16.70	16.60	0.63	6.44
TCAP-R	79,600	4,038,825	50.74	50.50	0.47	6.34
ITC	271,400	5,520,600	20.34	20.60	(1.26)	6.33
WORK	5,600	50,680	9.05	9.10	(0.55)	6.27
AOT-R	388,900	25,464,225	65.48	65.50	(0.03)	6.21
SC-R	607,700	2,314,814	3.81	3.84	(0.80)	6.13
CPN	185,900	11,791,800	63.43	63.25	0.29	5.97
ASP	48,600	130,248	2.68	2.66	0.75	5.97
PSL-R	294,000	2,288,700	7.78	7.90	(1.46)	5.96
NER	228,900	1,373,400	6.00	6.00	0.00	5.93
KTC	54,400	2,475,200	45.50	45.50	0.00	5.93
SCB-R	503,300	57,149,650	113.55	114.00	(0.39)	5.90
MC	91,000	1,178,420	12.95	13.00	(0.39)	5.87
CHAYO	229,300	1,115,170	4.86	4.88	(0.34)	5.87
CV	3,077,100	1,843,756	0.60	0.59	1.56	5.86

ที่มา: ข้อมูลหลักทรัพย์แห่งประเทศไทย และ InnovestX Research

สรุปการซื้อขายหุ้นของผู้บริหาร

1. รายงานการซื้อขายหุ้นของผู้บริหาร ณ วันที่ 2 เม.ย. 2567

ชื่อบริษัท	ชื่อผู้บริหาร	ประเภท หลักทรัพย์	วันที่ได้มา /จำหน่าย	จำนวน (หุ้น)	ราคา (บาท)	รวม วิธีการได้มา/ (บาท) /จำหน่าย
COLOR	นาย รัช ทองวาณิช	หุ้นสามัญ	01-04-67	5,600	1.35	7,560 ซื้อ
EKH	นาย กวีชัย เลิศอัครวัฒน์	ใบสำคัญแสดงสิทธิที่จะซื้อหุ้น	29-03-67	30,000	1.44	43,200 ซื้อ
EKH	นาย กวีชัย เลิศอัครวัฒน์	ใบสำคัญแสดงสิทธิที่จะซื้อหุ้น	01-04-67	15,000	1.44	21,600 ซื้อ
EP	นาย ยุทธ ชินสุภักกุล	หุ้นสามัญ	01-04-67	1,800	2.68	4,824 ซื้อ
EP	นาย ยุทธ ชินสุภักกุล	หุ้นสามัญ	01-04-67	3,600	2.68	9,648 ซื้อ
FTE	นาย ทัศนัย ต้นดีไพจิตร	หุ้นสามัญ	28-03-67	100,000	1.72	172,000 ซื้อ
HPT	นาง วรณีย์ เขียวกิตติโสภณ	หุ้นสามัญ	01-04-67	2,000,000	0.72	1,440,000 ขาย
JR	นาย จริญญา วิวัฒน์เกษมภูวณีย์	หุ้นสามัญ	01-04-67	10,200	4.40	44,880 ซื้อ
JR	นาย ธรรณท์ วิวัฒน์เกษมภูวณีย์	หุ้นสามัญ	01-04-67	14,000	4.39	61,460 ซื้อ
K	นาย ชยวัฒน์ พิเศษสิทธิ์	ใบสำคัญแสดงสิทธิที่จะซื้อหุ้น	01-04-67	5,000,000	0.25	1,250,000 ขาย
MBAX	นาย พิสุทธิ เลิศวิไล	ใบสำคัญแสดงสิทธิที่จะซื้อหุ้น	27-03-67	60,000	0.27	16,200 ขาย
MBAX	นาย พิสุทธิ เลิศวิไล	ใบสำคัญแสดงสิทธิที่จะซื้อหุ้น	28-03-67	440,000	0.29	127,600 ขาย
MBAX	นาย พิสุทธิ เลิศวิไล	ใบสำคัญแสดงสิทธิที่จะซื้อหุ้น	28-03-67	100,000	0.32	32,000 ขาย
MBAX	นาย พิสุทธิ เลิศวิไล	ใบสำคัญแสดงสิทธิที่จะซื้อหุ้น	29-03-67	400,000	0.38	152,000 ขาย
MBAX	นาย พิสุทธิ เลิศวิไล	ใบสำคัญแสดงสิทธิที่จะซื้อหุ้น	29-03-67	100,000	0.40	40,000 ขาย
MGC	นาย สันหฤดี ธรรมชนนวิริยะ	หุ้นสามัญ	29-03-67	101,900	5.12	521,728 ซื้อ
SKN	นาง กิตติยา นิบเลอร์	หุ้นสามัญ	01-04-67	100	4.44	444 ซื้อ
STC	นาย สุรสิทธิ์ ชัยตระกูลทอง	หุ้นสามัญ	01-04-67	31,000	0.65	20,150 ซื้อ
STC	นาย สุรสิทธิ์ ชัยตระกูลทอง	หุ้นสามัญ	01-04-67	54,500	0.64	34,880 ขาย
TPL	นาง วัลลา จินะวิจารณ์ะ	หุ้นสามัญ	29-03-67	13,000,000	1.53	19,890,000 ขาย
TRITN	นางสาว หลุยส์ เตชะอุบล	หุ้นสามัญ	01-04-67	1,500,000	0.13	195,000 ซื้อ
Total						ซื้อ 1,102,494
						ขาย 22,982,680
						สุทธิ (21,880,186)

2. ยอดซื้อ/ขายสุทธิสะสม 12 เดือนของหุ้นที่อยู่ภายใต้การวิเคราะห์ของ InnovestX

ปฏิทินหุ้น

จันทร์	อังคาร	พุธ	พฤหัสบดี	ศุกร์
XD DCC Bt0.012 SCGD Bt0.15 UPF Bt0.86 Share listing PEER 261,666,667 Shares	XD SCGP Bt0.3 SUC Bt1.5 UP Bt1.18 Last trading day KUN-W1 Decreased capital HYDROGEN New securities APO (mai Index) Share listing SENA 539 Shares	XD JAPAN13 Bt- NDX01 Bt- XR CPNREIT 1 : 0.3855 @Bt- XE KUN-W1 1 : 1 @Bt2.8 Symbol change KCC to "KCCAMC" Decreased capital POPF AIMCG New securities BPS (mai Index) Delisted ITD from sSET	XD LHSC Bt0.166 QHPP Bt0.11 SCC Bt3.5 SMPC Bt0.21 TCOAT Bt0.5 Name change NET LEASEHOLD REAL ESTATE INVESTMENT TRUST to "NET FREEHOLD"	XD BANPU Bt0.2 BPP Bt0.4 CPAXT Bt0.39 GPI Bt0.055 Decreased capital SUPEREIF
8	9	10	11	12
ชดเชยวันพระบาทสมเด็จพระพุทธยอดฟ้าจุฬาโลกมหาราช และวันที่ระลึกมหาจักรีบรมราชวงศ์ (วันเสาร์ที่ 6 เมษายน 2567)	XD MAJOR Bt0.15 TMT Bt0.15 XE NDR-W2 1 : 1 @Bt3.5 NEWS-W7 1 : 1 @Bt0.05	XD BLC Bt0.07 KCCAMC Bt0.0543 KLINIQU Bt0.75	XD ATP30 Bt0.02 AUCT Bt0.37 COCOCO Bt0.25 GC Bt0.16 QTC Bt0.2 SUTHA Bt0.08 TIPCO Bt0.63 TOG Bt0.45 TPLAS Bt0.04 PD MSFT80X Bt0.00997 MSFT80X Bt0.00997 SCCC Bt7	วันหยุดพิเศษ
15	16	17	18	19
วันสงกรานต์	ชดเชยวันสงกรานต์ (วันเสาร์ที่ 13 เมษายน 2567 และ วันอาทิตย์ที่ 14 เมษายน 2567)	XD JMT Bt0.49 KTB Bt0.868 KTB-P Bt1.0225 KTC Bt1.27 SCB Bt7.84 TTB Bt0.055 XE SABUY-W1 1 : 1.34719 @Bt2.41236 PD ADVANC Bt4.61 LPN Bt0.05 POLY Bt0.29	XD IT Bt0.1 PHG Bt0.52 STA Bt1 STGT Bt0.5 STP Bt0.25 TCAP Bt2 TCAP-P Bt2 UKEM Bt0.01 YUASA Bt0.412 XE TFG-W3 1 : 1 @Bt5.5 PD BOL Bt0.175	XD JPARK Bt0.0375 KWC Bt10.5 PSL Bt0.05 XE K-W2 1 : 1 @Bt0.8 PD INTUCH Bt1.7 Q-CON Bt1
22	23	24	25	26
XD AIT Bt0.17 HMPRO Bt0.22 KBANK Bt6 KGI Bt0.31 NER Bt0.29 PACO Bt0.04 SMART Bt0.0912 SVI Bt0.135 THANA Bt0.028 TTCL Bt0.1 WINDOW Bt0.023 XR MITSIB 1 : 1 @Bt0.70 XW MTW 2 : 1 NER 6 : 1 XE MBK-W2 1 : 1.1091 @Bt2.7047 PD BCPG Bt0.15 BDMS Bt0.35 MEGA Bt0.8 PTTEP Bt5.25 SCGD Bt0.15 SCGP Bt0.3	XD BBL Bt5 XE RWI-W3 1 : 1 @Bt1.5 PD BA Bt0.5 BKD Bt0.05 GPSC Bt0.44 NETEASE80 Bt0.07127 SCC Bt3.5 TFM Bt0.13	XD DTCI Bt0.25 SAPPE Bt2.18 TIDLOR Bt0.2698 TIDLOR 27 : 1 XD(ST) TISCO Bt5.75 TISCO-P Bt5.75 XE SAMART-W3 1 : 1 @Bt10 SAMTEL-W1 1 : 1.005 @Bt11.936 PD BCP Bt1.5 ITC Bt0.35 LHSC Bt0.166 META80X Bt0.00145 MSC Bt0.5 PTTGC Bt0.75 QHPP Bt0.11	XD BUI Bt0.3 BUI 4 : 1 XD(ST) QH Bt0.1 TM Bt0.033 WHAUP Bt0.1925 PD BIZ Bt0.3 DCC Bt0.012 DELTA Bt0.45 EGCO Bt3.25 GFPT Bt0.15 GULF Bt0.88 SPVI Bt0.145 SVOA Bt0.0425 TTW Bt0.3	XD AMARC Bt0.039 ANI Bt0.05 BGC Bt0.08 KKP Bt1.75 MFC Bt1.3 NSL Bt0.35 NYT Bt0.36 SPA Bt0.01389 SPA 2 : 1 XD(ST) TKC Bt0.15 TPS Bt0.18 PD BPP Bt0.4 CEYE Bt0.15 GPI Bt0.055 IRPC Bt0.03 KIAT Bt0.01 MST Bt0.11 SMPC Bt0.21 TASCO Bt1 THCOM Bt0.13 TU Bt0.24
29	30			
XD APCO Bt0.18 BAM Bt0.38 LHFG Bt0.03 MTC Bt0.21 NAT Bt0.025 PJW Bt0.06 RPH Bt0.19 RSP Bt0.13 SAK Bt0.15 SKR Bt0.09 SORKON Bt0.2 SUN Bt0.25 SUN 5 : 1 XD(ST) XE MILL-W6 1 : 1.195 @Bt1.256 RS-W4 1 : 1.215 @Bt23.86 PD CPAXT Bt0.39 KDH Bt2 NVA80X Bt0.00052 OR Bt0.27 THANI Bt0.02 THANI 10 : 1 XD(ST) UAC Bt0.1	XD APP Bt0.15 ASW Bt0.25 BBIK 1 : 0.837 XD(ST) BBIK Bt0.3815 BJC Bt0.65 BRI Bt0.603 CM Bt0.09 GYT Bt7 III Bt0.18 KISS Bt0.09 MEB Bt0.65 MENA Bt0.03 MFEC Bt0.4 PJ Bt0.1 PREB Bt0.4 RPC Bt0.04 SAMCO Bt0.03 SCG Bt0.05 STEG Bt19 Bt- TFG Bt0.01 TPCH Bt0.4 TPCS Bt0.65 WACOAL Bt0.7 XW BC 10 : 1 TFG 10 : 1 PD ARIP Bt0.0215 ASK Bt1.16 ATP30 Bt0.02 BANPU Bt0.2 BKNG80X Bt- BLC Bt0.07 GC Bt0.16 JR Bt0.04 KCCAMC Bt0.0543 MAJOR Bt0.15 PTT Bt1.2 QTC Bt0.2 TMT Bt0.15 TOP Bt2.75			

XD - Cash Dividend PD - Payment Date XW - Rights for Warrant XE - Warrant Exercise SP - Suspension
XD(ST) - Stock Dividend XR - Rights for Common XT - Rights for Transferable Subscription Right CW - Capital write-down

Sharecode	Effdate	Enddate	หลักทรัพย์ที่เข้าข่ายมาตรการ กำกับการซื้อขาย			หลักทรัพย์ภายใต้เครื่องหมาย C		หลักทรัพย์ภายใต้เครื่องหมาย NC (Non Compliance)	
			Turnover list	Level (**)	หมายเหตุ	Caution : "C"	สาเหตุ	"NC"	สาเหตุ
							ก่อนคำร้องขอฟื้นฟูกิจการ หมายเหตุ : จนถึงปัจจุบัน งบการเงินไตรมาส 2 สิ้นสุดวันที่ 30 มิถุนายน 2565 ของบริษัท ยังคงมีส่วนของผู้ถือหุ้น < 50% ของทุนชำระแล้ว		
EMC	18/05/2022	จนกว่าจะได้รับ การเปลี่ยนแปลง จาก SET	-	-	-	✓	วันที่ 18/05/2022 ขึ้นเครื่องหมาย C เหตุผล: ส่วนของผู้ถือหุ้น < 50% ของทุนชำระ แล้ว สำหรับการงบการเงิน ไตรมาสที่ 1 สิ้นสุดวันที่ 31 มีนาคม 2565	-	-
KC	19/05/2022	จนกว่าจะได้รับ การเปลี่ยนแปลง จาก SET	-	-	-	✓	วันที่ 19/05/2022 ขึ้นเครื่องหมาย C เหตุผล: ส่วนของผู้ถือหุ้น < 50% ของทุนชำระ แล้ว สำหรับการงบการเงิน ไตรมาสที่ 1 สิ้นสุดวันที่ 31 มีนาคม 2565	-	-
SMK	25/05/2022	จนกว่าจะได้รับ การเปลี่ยนแปลง จาก SET	-	-	-	✓	วันที่ 20/05/2022 ขึ้นเครื่องหมาย C เหตุผล: ศาลรับคำร้องขอฟื้นฟูกิจการ 'วันที่ 25/05/2022 เพิ่มเหตุขึ้นเครื่องหมาย C เหตุผล: ส่วนของผู้ถือหุ้น < 50% ของทุนชำระ แล้ว สำหรับการงบการเงิน ไตรมาสที่ 1 สิ้นสุดวันที่ 31 มีนาคม 2565	-	-
W	16/11/2022	จนกว่าจะได้รับ การเปลี่ยนแปลง จาก SET	-	-	-	✓	วันที่ 16/11/2022 ขึ้นเครื่องหมาย C เหตุผล: ส่วนของผู้ถือหุ้น < 50% ของทุนชำระ แล้ว สำหรับการงบการเงิน ไตรมาสที่ 3 สิ้นสุดวันที่ 30 กันยายน 2565	-	-
TRUEE	22/02/2023	จนกว่าจะได้รับ การเปลี่ยนแปลง จาก SET	-	-	-	✓	วันที่ 22/02/2023 ขึ้นเครื่องหมาย C เหตุผล: ส่วนของผู้ถือหุ้น < 50% ของทุนชำระ แล้ว สำหรับการงบการเงินประจำปี สิ้นสุดวันที่ 31 ธันวาคม 2565	-	-
SDC	27/02/2023	จนกว่าจะได้รับ การเปลี่ยนแปลง จาก SET	-	-	-	✓	วันที่ 27/02/2023 ขึ้นเครื่องหมาย C เหตุผล: ส่วนของผู้ถือหุ้น < 50% ของทุนชำระ แล้ว สำหรับการงบการเงินประจำปี สิ้นสุดวันที่ 31 ธันวาคม 2565	-	-
KKC	17/05/2023	จนกว่าจะได้รับ การเปลี่ยนแปลง จาก SET	-	-	-	✓	วันที่ 17/05/2023 ขึ้นเครื่องหมาย C เหตุผล: ส่วนของผู้ถือหุ้น < 50% ของทุนชำระ แล้ว สำหรับการงบการเงิน ไตรมาสที่ 1 สิ้นสุดวันที่ 31 มีนาคม 2566	-	-
STARK	19/05/2023	จนกว่าจะได้รับ การเปลี่ยนแปลง จาก SET	-	-	-	✓	วันที่ 19/05/2023 ขึ้นเครื่องหมาย C เหตุผล: สำนักงาน ก.ล.ด. แจ้งให้บริษัทจัดให้มี Special Audit	-	-
KWI	16/08/2023	จนกว่าจะได้รับ การเปลี่ยนแปลง จาก SET	-	-	-	✓	วันที่ 16/08/2023 ขึ้นเครื่องหมาย C เหตุผล: ส่วนของผู้ถือหุ้น < 50% ของทุนชำระ แล้ว สำหรับการงบการเงิน ไตรมาสที่ 2 สิ้นสุดวันที่ 30 มิถุนายน 2566	-	-
ALL	17/08/2023	จนกว่าจะได้รับ การเปลี่ยนแปลง จาก SET	-	-	-	✓	วันที่ 17/08/2023 ขึ้นเครื่องหมาย C เหตุผล: ส่วนของผู้ถือหุ้น < 50% ของทุนชำระ แล้ว สำหรับการงบการเงิน ไตรมาสที่ 2 สิ้นสุดวันที่ 30 มิถุนายน 2566 วันที่ 03/10/2023 เพิ่มเหตุขึ้นเครื่องหมาย C ศาลรับคำฟ้องล้มละลาย	-	-
JKN	13/11/2023	จนกว่าจะได้รับ การเปลี่ยนแปลง จาก SET	-	-	-	✓	วันที่ 13/11/2023 ขึ้นเครื่องหมาย C เหตุผล: ศาลรับคำร้องขอฟื้นฟูกิจการ	-	-
ALL	28/02/2024	จนกว่าจะได้รับ การเปลี่ยนแปลง จาก SET	-	-	-	✓	วันที่ 28/02/2024 ขึ้นเครื่องหมาย C เหตุผล: ส่วนของผู้ถือหุ้น < 50% ของทุนชำระ แล้ว สำหรับการงบการเงิน ประจำปี สิ้นสุดวันที่ 31 ธันวาคม 2566	-	-
B52	29/02/2024	จนกว่าจะได้รับ การเปลี่ยนแปลง จาก SET	-	-	-	✓	วันที่ 29/02/2024 ขึ้นเครื่องหมาย C เหตุผล: ส่วนของผู้ถือหุ้น < 50% ของทุนชำระ แล้ว สำหรับการงบการเงิน ประจำปี สิ้นสุดวันที่ 31 ธันวาคม 2566	-	-
TNDT	29/02/2024	จนกว่าจะได้รับ การเปลี่ยนแปลง จาก SET	-	-	-	✓	วันที่ 29/02/2024 ขึ้นเครื่องหมาย C เหตุผล: ส่วนของผู้ถือหุ้น < 50% ของทุนชำระ แล้ว สำหรับการงบการเงิน ประจำปี สิ้นสุดวันที่ 31 ธันวาคม 2566	-	-
DIMET	04/03/2024	จนกว่าจะได้รับ การเปลี่ยนแปลง จาก SET	-	-	-	✓	วันที่ 04/03/2024 ขึ้นเครื่องหมาย C เหตุผล: ส่วนของผู้ถือหุ้น < 50% ของทุนชำระ แล้ว สำหรับการงบการเงิน ประจำปี สิ้นสุดวันที่ 31 ธันวาคม 2566	-	-
GLOCON	05/03/2024	จนกว่าจะได้รับ การเปลี่ยนแปลง จาก SET	-	-	-	✓	วันที่ 05/03/2024 ขึ้นเครื่องหมาย C เหตุผล: ส่วนของผู้ถือหุ้น < 50% ของทุนชำระ แล้ว สำหรับการงบการเงิน ประจำปี สิ้นสุดวันที่ 31 ธันวาคม 2566	-	-
GTV	05/03/2024	จนกว่าจะได้รับ การเปลี่ยนแปลง จาก SET	-	-	-	✓	วันที่ 05/03/2024 ขึ้นเครื่องหมาย C เหตุผล: ส่วนของผู้ถือหุ้น < 50% ของทุนชำระ แล้ว สำหรับการงบการเงิน ประจำปี สิ้นสุดวันที่ 31 ธันวาคม 2566	-	-
CNT	19/03/2024	05/04/2024	✓	1	-	-	-	-	-
KC	26/03/2024	จนกว่าจะได้รับ การเปลี่ยนแปลง จาก SET	-	-	-	✓	วันที่ 26/03/2024 ขึ้นเครื่องหมาย CB เหตุผล: บริษัทผิดนัดชำระหนี้สถาบันการเงิน	-	-
SCI	26/03/2024	จนกว่าจะได้รับ การเปลี่ยนแปลง จาก SET	-	-	-	✓	วันที่ 26/03/2024 ขึ้นเครื่องหมาย CB เหตุผล: บริษัทย่อยผิดนัดชำระหนี้สถาบัน การเงิน >= 5% ของสินทรัพย์รวม	-	-

Sharecode	Effdate	Enddate	หลักทรัพย์ที่เข้าข่ายมาตรการ กำกับการซื้อขาย			หลักทรัพย์ภายใต้เครื่องหมาย C		หลักทรัพย์ภายใต้เครื่องหมาย NC (Non Compliance)	
			Turnover list	Level (**)	หมายเหตุ	Caution : "C"	สาเหตุ	"NC"	สาเหตุ
UMI	26/03/2024	จนกว่าจะได้รับ การเปลี่ยนแปลง จาก SET	-	-	-	✓	วันที่ 26/03/2024 ขึ้นเครื่องหมาย CB เหตุผล: บริษัทย่อยผิดนัดชำระหนี้สถาบัน การเงิน >= 5% ของสินทรัพย์รวม	-	-
XPG	27/03/2024	11/04/2024	✓	1	-	-	-	-	-
XPG-W4	27/03/2024	11/04/2024	✓	1	-	-	-	-	-
JKN	29/03/2024	จนกว่าจะได้รับ การเปลี่ยนแปลง จาก SET	-	-	-	✓	วันที่ 26/03/2024 ขึ้นเครื่องหมาย CB เหตุผล: สมาคมตลาดตราสารหนี้ไทยขึ้น เครื่องหมาย DP/DNP/FP/FPG หักบัญชีของบริษัท 'วันที่ 29/03/2024 ขึ้นเครื่องหมาย CS เหตุผล: ผู้สอบบัญชีไม่แสดงความเห็นสำหรับ งบการเงิน ประจำปี สิ้นสุดวันที่ 31 ธันวาคม 2566	-	-
ITD	01/04/2024	จนกว่าจะได้รับ การเปลี่ยนแปลง จาก SET	-	-	-	✓	วันที่ 01/04/2024 ขึ้นเครื่องหมาย CS เหตุผล: ผู้สอบบัญชีไม่แสดงความเห็นสำหรับ งบการเงิน ประจำปี สิ้นสุดวันที่ 31 ธันวาคม 2566	-	-
BKGI	01/04/2024	19/04/2024	✓	1	-	-	-	-	-
UKEM	02/04/2024	22/04/2024	✓	1	-	-	-	-	-
TAPAC	03/04/2024	02/05/2024	-	-	-	-	-	✓	วันที่ 03/04/2024 ขึ้นเครื่องหมาย NC เหตุผล: ถูกสั่งห้ามซื้อ ขายหลักทรัพย์ TAPAC จะครบ 3 เดือนในวันที่ 2 เมษายน 2567ตลาด หลักทรัพย์ฯ จึงจะ เปิดให้ซื้อขายได้ ชั่วคราว เพื่อเปิด โอกาสให้ผู้ลงทุน สามารถซื้อขายได้ ก่อนที่หลักทรัพย์ TAPAC จะถูกหยุด พักการซื้อขายต่อ โดยจะเปิดให้ซื้อขาย เป็นเวลา 1 เดือน ระหว่างวันที่ 3 เมษายน 2567-2 พฤษภาคม 2567

หมายเหตุ:

- ที่มา: ตลาดหลักทรัพย์ (www.set.or.th) และ สมาคมบริษัทหลักทรัพย์ (www.asco.or.th)
- หุ่นตามตารางดังกล่าว เขียนไขจะรวมถึงหุ้นในกระดานต่างประเทศและใบแสดงสิทธิในผลประโยชน์ที่เกิดจากหลักทรัพย์อ้างอิงของไทย (NVDR)
- หลักทรัพย์ที่มีเครื่องหมาย " : " เป็น ใบแสดงสิทธิในผลประโยชน์ที่เกิดจากหลักทรัพย์อ้างอิงไทย (Non-Voting Depository Receipt :NVDR)

1. หลักทรัพย์ที่เข้าข่ายมาตรการกำกับการซื้อขาย (Turnover list)

Level (*) ได้แก่

- Level 1 หมายถึง ให้ซื้อด้วยการวางเงินสด 100% ก่อนซื้อ (บัญชี cash balance) และ ห้ามนำหลักทรัพย์ที่กำหนดมาคำนวณเป็นวงเงินซื้อขาย
- Level 2 หมายถึง ให้ซื้อด้วยการวางเงินสด 100% ก่อนซื้อ และ ห้ามนำหลักทรัพย์ที่กำหนดมาคำนวณเป็นวงเงินซื้อขาย และ ห้าม Net Settlement
- Level 3 หมายถึง ห้ามซื้อขายชั่วคราว 1 วันทำการ (เฉพาะวันแรก); เมื่ออนุญาตให้ซื้อขาย ให้ซื้อด้วยการวางเงินสด 100% ก่อนซื้อ และ ห้ามนำหลักทรัพย์ที่กำหนดมาคำนวณเป็นวงเงินซื้อขาย และ ห้าม Net Settlement

2. หลักทรัพย์ภายใต้เครื่องหมาย Caution : "C"

หลักทรัพย์ที่ถูกขึ้นเครื่องหมาย C จะต้องซื้อด้วยบัญชี Cash Balance (คือ สมาชิกต้องดำเนินการให้ลูกค้าวางเงินสดไว้ล่วงหน้ากับสมาชิกเต็มจำนวนก่อนซื้อหลักทรัพย์นั้น) ตั้งแต่วันที่ขึ้นเครื่องหมายเป็นต้นไป

ข้อสงวนสิทธิ์:

ข้อมูลในรายงานนี้เป็นข้อมูลที่มีการเปิดเผยต่อสาธารณะ ซึ่งนักลงทุนสามารถเข้าถึงได้โดยทั่วไป และเป็นข้อมูลที่เชื่อว่าน่าจะเชื่อถือได้ แต่ทั้งนี้ บริษัทหลักทรัพย์ อินโนเวสต์ เอกซ์ จำกัด (“บริษัท”) มิได้ยืนยันหรือรับรองถึงความถูกต้อง หรือสมบูรณ์ของข้อมูลดังกล่าวแต่อย่างใด ความคิดเห็นที่ปรากฏอยู่ในรายงานนี้เป็นเพียงการนำเสนอในมุมมองของบริษัท และเป็นความคิดเห็น ณ วันที่ที่ปรากฏในรายงานเท่านั้น ซึ่งอาจเปลี่ยนแปลงได้ภายหลังวันดังกล่าว โดยบริษัทไม่จำเป็นต้องแจ้งให้สาธารณชน หรือนักลงทุนทราบ รายงานนี้จัดทำขึ้นเพื่อเผยแพร่ข้อมูลให้แก่ นักลงทุนเท่านั้น บริษัทไม่รับผิดชอบต่อการนำข้อมูลหรือความคิดเห็นใดๆ ไปใช้ในทุกระณ ดังนั้น นักลงทุนจึงควรใช้ดุลพินิจในการพิจารณาตัดสินใจก่อนการลงทุน นอกจากนี้ บริษัท และ/หรือ บริษัทในเครือของบริษัทอาจมีส่วนเกี่ยวข้องหรือผลประโยชน์ใดๆ กับบริษัทใดๆ ที่ถูกกล่าวถึงในรายงานนี้ก็ได้

บริษัทหลักทรัพย์ อินโนเวสต์ เอกซ์ จำกัด (“INVX”) เป็นบริษัทย่อยที่บริษัท เอสซีบี เอกซ์ จำกัด (มหาชน) (“เอสซีบี เอกซ์”) เป็นผู้ถือหุ้นรายใหญ่แต่เพียงผู้เดียว และธนาคารไทยพาณิชย์ จำกัด (มหาชน) (“ธนาคารฯ”) เป็นบริษัทย่อยที่เอสซีบี เอกซ์ เป็นผู้ถือหุ้นรายใหญ่ ข้อมูลใด ๆ ที่เกี่ยวข้องกับธนาคารฯ มีวัตถุประสงค์เพื่อใช้ในการเปรียบเทียบเท่านั้น

เอกสารฉบับนี้จัดทำโดย บริษัทหลักทรัพย์ อินโนเวสต์ เอกซ์ จำกัด (“INVX”) ซึ่งมี บริษัท เอสซีบี เอกซ์ จำกัด (มหาชน) (“เอสซีบี เอกซ์”) เป็นผู้ถือหุ้นรายใหญ่ โดยธนาคารไทยพาณิชย์ จำกัด (มหาชน) (“ธนาคารฯ”) ซึ่งเป็นบริษัทย่อยที่เอสซีบี เอกซ์ เป็นผู้ถือหุ้นรายใหญ่ เป็นที่ปรึกษาทางการเงินสำหรับธุรกรรมใด ๆ ของ คริสต์เพื่อการลงทุนในสิทธิการเช่าสังหาริมทรัพย์ แอล เอช โฮเทล ความเห็น ข่าวกวีจีย บทวิเคราะห์ ราคา ข้อความ การคาดการณ์ การประเมิน และ/หรือ ข้อมูลอื่นที่ระบุในเอกสารฉบับนี้ (“ข้อมูล”) มีวัตถุประสงค์เพื่อใช้เป็นข้อมูลทั่วไปเท่านั้น และไม่อาจตีความได้ว่าเป็นการให้คำแนะนำแก่บุคคลใดๆ หรือเป็นการเสนอซื้อ หรือเสนอขาย หรือชักชวนให้เสนอซื้อหรือเสนอขายหลักทรัพย์ โดย INVX และ/หรือกรรมการ พนักงาน และลูกจ้างของ INVX ย่อมไม่ต้องรับผิดชอบต่อการเสียหายใดๆ ทั้งความเสียหายทางตรง ความเสียหายทางอ้อม ความเสียหายจากการผิดสัญญา หรือความเสียหายอันสืบเนื่อง อันเป็นผลมาจากการใช้หรือการเชื่อถือต่อการใช้ข้อมูล ทั้งนี้ รวมถึงแต่ไม่จำกัดเพียงการสูญเสียผลกำไร นักลงทุนพึงใช้ข้อมูลในเอกสารฉบับนี้ประกอบข้อมูลและความเห็นอื่นๆ รวมถึงพิจารณาของตนในการตัดสินใจลงทุน ข้อมูลในเอกสารฉบับนี้จัดทำขึ้นจากแหล่งข้อมูลที่ INVX เห็นว่าน่าเชื่อถือ โดย INVX ไม่รับรองถึงความถูกต้อง สมบูรณ์ และ/หรือ ครบถ้วนของข้อมูลดังกล่าว

INVX สงวนสิทธิ์ในการใช้ดุลพินิจของตนแต่เพียงผู้เดียวในการแก้ไขเพิ่มเติมข้อมูลเป็นครั้งคราวโดยไม่ต้องบอกกล่าว เอกสารฉบับนี้จัดส่งให้แก่เฉพาะบุคคลที่กำหนดเท่านั้น และห้ามมิให้มีการทำซ้ำ ดัดแปลง เผยแพร่ ขาย จำหน่าย พิมพ์ซ้ำ ส่งต่อ หรือแสวงหาประโยชน์ในเชิงพาณิชย์ไม่ว่าในลักษณะใดๆ เว้นแต่จะได้รับความยินยอมเป็นลายลักษณ์อักษรจาก INVX ก่อน

การซื้อขายฟิวเจอร์สและออปชั่น (Futures and Options) มีความเสี่ยงสูงที่อาจก่อให้เกิดผลขาดทุนอย่างมีนัยสำคัญ จึงไม่เหมาะสมกับบุคคลทุกคน ทั้งนี้ ก่อนการตัดสินใจซื้อขายฟิวเจอร์สและออปชั่น ท่านควรพิจารณาถึงฐานะทางการเงิน วัตถุประสงค์ในการลงทุน ประสบการณ์ในการลงทุนของท่าน ตลอดจนความเสี่ยงที่ท่านสามารถยอมรับได้อย่างรอบคอบ เนื่องจากมีความเป็นไปได้ที่ท่านอาจสูญเสียเงินลงทุนมากกว่าเงินลงทุนเริ่มแรก ท่านควรพิจารณาถึงความเสี่ยงทั้งหมดที่อาจเกิดขึ้นจากการซื้อขายฟิวเจอร์สและออปชั่น และท่านควรตัดสินใจลงทุนด้วยตนเอง และ/หรือ ในกรณีที่มีข้อสงสัย ท่านควรขอคำแนะนำจากที่ปรึกษาทางการเงิน

เอกสารฉบับนี้จัดส่งให้กับเฉพาะบุคคลที่กำหนด (intended recipient) เท่านั้น และห้ามมิให้ผู้ใดนำข้อมูลในเอกสารฉบับนี้ไปทำซ้ำ ส่งต่อ เผยแพร่ ขาย จำหน่าย คัดลอก นำออกแสดง หรือนำไปแสวงหาประโยชน์ในเชิงพาณิชย์ ไม่ว่าด้วยวิธีการใด ๆ โดยไม่ได้รับอนุญาตเป็นลายลักษณ์อักษรจาก INVX เป็นการล่วงหน้า

© สงวนลิขสิทธิ์ 2565 บริษัทหลักทรัพย์ อินโนเวสต์ เอกซ์ จำกัด

CG Rating 2023 Companies with CG Rating

Companies with Excellent CG Scoring

7UP, AAV, ABM, ACE, ACG, ADB, ADD, ADVANC, AEONTS, AF, AGE, AH, AHC, AIRA, AIT, AJ, AKP, AKR, ALLA, ALT, AMA, AMARIN, AMATA, AMATAV, ANAN, AOT, AP, APCO, APCS, ARIP, ARROW, ASEFA, ASK, ASP, ASW, ATP30, AUCT, AWC, AYUD, B, BA, BAFS, BAM, BANPU, BAY, BBI, BBL, BC, BCH, BCP, BCPG, BDMS, BEC, BEM, BEYOND, BGC, BGRIM, BH, BIZ, BJC, BJCHI, BKI, BLA, BOL, BPP, BRI, BROOK, BRR, BTS, BTW, BWG, BYD, CBG, CENTEL, CFRESH, CHASE, CHEWA, CHG, CHOW, CIMBT, CIVIL, CK, CKP, CM, CNT, COLOR, COM7, COTTO, CPALL, CPAXT, CPF, CPI, CPL, CPN, CPW, CRC, CSC, CSS, CV, DCC, DDD, DELTA, DEMCO, DMT, DOHOME, DRT, DUSIT, EA, EASTW, ECF, ECL, EE, EGCO, EPG, ERW, ETC, ETE, FE, FLOYD, FN, FPI, FPT, FSX, FVC, GBX, GC, GCAP, GENCO, GFPT, GGC, GLAND, GLOBAL, GPSC, GRAMMY, GULF, GUNKUL, HANA, HARN, HENG, HMPRO, HPT, HTC, ICC, ICHI, ICN, III, ILINK, ILM, IMH, IND, INET, INTUCH, IP, IRC, IRPC, ITC, ITEL, IVL, JAS, JTS, KBANK, KCC, KCE, KEX, KKP, KSL, KTB, KTC, KTMS, KUMWEL, KUN, LALIN, LANNA, LH, LHFG, LIT, LOXLEY, LPN, LRH, LST, M, MAJOR, MALEE, MATCH, MBK, MC, M-CHAI, MCOT, MEGA, MFC, MFEC, MILL, MINT, MONO, MOONG, MSC, MST, MTC, MTI, NC, NCH, NCL, NDR, NER, NKI, NOBLE, NRF, NTV, NVD, NWR, NYT, OCC, OISHI¹, ONEE, OR, ORI, OSP, OTO, PAP, PATO, PB, PCSGH, PDG, PDJ, PG, PHOL, PIMO, PJW, PLANB, PLAT, PLUS, PM, POLY, PORT, PPP, PPS, PR9, PRG, PRINC, PRM, PRTR, PSH, PSL, PT, PTC, PTT, PTTEP, PTTGC, Q-CON, QH, QTC, RATCH, RBF, RPH, RS, RT, S, S&J, SA, SABINA, SAK, SAMART, SAMTEL, SAPPE, SAT, SBNEXT, SC, SCB, SCC, SCCC, SCG, SCGP, SCM, SDC, SEAFCO, SEAOL, SECURE, SELIC, SENA, SENX, SFP², SFT, SGC, SGF, SGP, SHR, SICT, SIRI, SIS, SITHAI, SJWD, SKR, SM, SMPK, SMT, SNC, SNNP, SNP, SO, SPALI, SPC, SPCG, SPI, SPRC, SR, SSC, SSF, SSSC, STA, STC, STEC, STGT, STI, SUC, SUN, SUSCO, SUTHA, SVI, SVT, SYMC, SYNTEC, SYNTEC, TACC, TAE, TCAP, TCMC, TEAMG, TEGH, TFG, TFMAMA, TGE, TGH, THANA, THANI, THCOM, THIP, THRE, THREL, TIDLOR, TIPH, TISCO, TK, TKN, TKS, TKT, TLI, TM, TMC, TMD, TMT, TNDT, TNITY, TNL, TNR, TOA, TOG, TOP, TPBI, TPCS, TPIPL, TPIPP, TPS, TQM, TQR, TRT, TRUE, TRV, TSC, TSTE, TSTH, TTA, TTB, TTCL, TTW, TURTLE, TVDH, TVH, TVO, TVT, TWPC, UAC, UBE, UBIS, UKEM, UP, UPF, UPOIC, UV, VCOM, VGI, VIBHA, VIH, VL, WACOAL, WGE, WHA, WHAUP, WICE, WINMED, WINNER, XPG, YUASA, ZEN

Companies with Very Good CG Scoring

2S, A5, AAI, AIE, ALUCON, AMR, APURE, ARIN, AS, ASIA, ASIAN, ASIMAR, ASN, AURA, BR, BSBM, BTG, CEN, CGH, CH, CHIC, CI, CIG, CMC, COMAN, CSP, DOD, DPAINT, DV8, EFORL, EKH, ESSO, ESTAR, EVER, FORTH, FSMART, FTI, GEL, GPI, HEALTH, HUMAN, IFS, INSET, IT, J, JCKH, JDF, JKN, JMART, JUBILE, K, KCAR, KGI, KIAT, KISS, KK, KTIS, KWC, KWM, LDC, LEO, LHK, MACO, METCO, MICRO, MK, MVP, NCAP, NOVA, NTSC, PACO, PIN, PQS, PREB, PRI, PRIME, PROEN, PROS, PROUD, PSTC, PTECH, PYLON, RCL, SALEE, SANKO, SCI, SCN, SE, SE-ED, SFLEX, SINGER, SKN, SONIC, SORKON, SPVI, SSP, SST, STANLY, STP, SUPER, SVOA, SWC, TCC, TEKA, TFM, TMILL, TNP, TPLAS, TPOLY, TRC, TRU, TRUBB, TSE, VRANDA, WAVE, WFX, WIJK, WIN, WP, XO

Companies with Good CG Scoring

24CS, AMANAH, AMARC, AMC, APP, ASAP, BCT, BE8, BIG, BIOTEC, BLESS, BSM, BVG, CAZ, CCET, CHARAN, CHAYO, CHOTI, CITY, CMAN, CMR, CRANE, CWT, DHOUSE, DTCENT, EASON, FNS, FTE, GIFT, GJS, GTB, GTV, GYT, HL, HTECH, HYDRO, IIG, INGRS, INSURE, IRPC, ITD, ITNS, JCK, JMT, JR, JSP, KBS, KGEN, KJL, L&E, LEE, MASTER, MBAX, MEB, MENA, META, MGT, MITSIB, MJD, MOSHI, MUD, NATION, NNCL, NPK, NSL, NV, OGC, PAF, PCC, PEACE, PICO, PK, PL, PLANET, PLE, PMTA, PPM, PRAKIT, PRAPAT, PRECHA, PRIN, PSG, RABBIT, READY, RJH, RSP, RWI, S11, SAAM, SAF, SAMCO, SAWAD, SCAP, SCP, SIAM, SKE, SKY, SMART, SMD, SMIT, SOLAR, SPA, STECH, STPI, SVR, TC, TCCC³, TEAM, TFI, TIGER, TITLE, TK, TMI, TNH, TPA, TPAC, TRITN, UBA, UMI, UMS, UTP, VARO, VPO, W, WARRIX, WORK, WPH, YONG, ZIGA

Corporate Governance Report

The material contained in this publication is for general information only and is not intended as advice on any of the matters discussed herein. Readers and others should perform their own independent analysis as to the accuracy or completeness or legality of such information. The Thai Institute of Directors, its officers, the authors and editor make no representation or warranty as to the accuracy, completeness or legality of any of the information contained herein. By accepting this document, each recipient agrees that the Thai Institute of Directors Association, its officers, the authors and editor shall not have any liability for any information contained in, or for any omission from, this publication. The survey result is as of the date appearing in the Corporate Governance Report of Thai Listed Companies. As a result, the survey result may be changed after that date. InnovestX Securities Company Limited does not conform nor certify the accuracy of such survey result.

To recognize well performers, the list of companies attaining "Good", "Very Good" and "Excellent" levels of recognition (Not including listed companies qualified in the "no announcement of the results" clause from 1 January 2022 to 31 October 2023) is publicized.

¹OISHI was voluntarily delisted from the Stock Exchange of Thailand, effectively on September 6, 2023

²SFP was voluntarily delisted from the Stock Exchange of Thailand, effectively on July 19, 2023

³TCCC was voluntarily delisted from the Stock Exchange of Thailand effectively on August 25, 2023

Anti-corruption Progress Indicator

Certified (ได้คุ้มครอง)

2S, 7UP, AAI, ADVANC, AF, AH, AI, AIE, AIRA, AJ, AKP, AMA, AMANAH, AMATA, AMATAV, AP, APCS, AS, ASIAN, ASK, ASP, AWC, AYUD, B, BAFS, BAM, BANPU, BAY, BBI, BBL, BCH, BCP, BCPG, BE8, BEC, BEYOND, BGC, BGRIM, BKI, BLA, BPP, BROOK, BRR, BSBM, BTS, BWG, CEN, CENTEL, CFRESH, CGH, CHEWA, CHOTI, CHOW, CIG, CIMBT, CM, CMC, COM7, CPALL, CPAXT, CPF, CPI, CPL, CPN, CPW, CRC, CSC, DCC, DELTA, DEMCO, DIMET, DOHOME, DRT, DUSIT, EA, EASTW, ECF, EGCO, EP, EPG, ERW, ESTAR, ETC, ETE, FNS, FPI, FPT, FSMART, FTE, GBX, GC, GCAP, GEL, GFPT, GGC, GJS, GPI, GPSC, GSTEEL, GULF, GUNKUL, HANA, HARN, HENG, HMPRO, HTC, ICC, ICHI, IFS, III, ILINK, ILM, INET, INOX, INSURE, INTUCH, IRPC, ITEL, IVL, JAS, JKN, JR, JTS, KASET, KBANK, KBS, KCAR, KCCAMC, KCE, KGEN, KGI, KKP, KSL, KTB, KTC, L&E, LANNA, LHFG, LHK, LPN, LRH, M, MAJOR, MALEE, MATCH, MBAX, MBK, MC, MCOT, META, MFC, MFEC, MILL, MINT, MONO, MOONG, MSC, MST, MTC, MTI, NATION, NCAP, NEP, NKI, NOBLE, NRF, NWR, OCC, OGC, OR, ORI, PAP, PATO, PB, PCSGH, PDG, PDJ, PG, PHOL, PIMO, PK, PL, PLANB, PLANET, PLAT, PM, PPP, PPM, PPS, PR9, PREB, PRG, PRINC, PRM, PROS, PSH, PSL, PSTC, PT, PTECH, PTG, PTT, PTTEP, PTTGC, PYLON, Q-CON, QH, QLT, QTC, RABBIT, RATCH, RML, RS, RWI, S&J, SAAM, SABINA, SAK, SAPPE, SAT, SC, SCC, SCCC, SCG, SCGP, SCM, SCN, SEAOL, SE-ED, SELIC, SENA, SGC, SGP, SIRI, SITHAI, SKR, SMIT, SMK, SMPK, SNC, SNNP, SORKON, SPACK, SPALI, SPC, SPI, SPRC, SSF, SSP, SSSC, STA, STC, STEC, STGT, STOWER, SUSCO, SVI, SYMC, SYNTEC, TAE, TAKUNI, TASCOS, TCAP, TCMC, TFG, TFI, TFMAMA, TGE, TGH, THANI, THCOM, THIP, THRE, THREL, TIDLOR, TIPCO, TISCO, TKS, TKT, TMD, TMILL, TMT, TNITY, TNL, TNP, TNR, TOG, TOP, TOPP, TPA, TPCS, TRT, TRU, TSC, TSI, TSTE, TSTH, TTA, TTB, TTCL, TU, TVDH, TVO, TWPC, UBE, UBIS, UEC, UKEM, UOBKH, UV, VCOM, VGI, VIH, WACOAL, WHA, WHAUP, WICE, WIJK, XO, YUASA, ZEN, ZIGA

Declared (ได้ประกาศเจตนา)

ACE, ADB, ALT, AMC, ASW, BLAND, BTG, BYD, CAZ, CBG, CV, DEXON, DMT, EKH, FSX, GLOBAL, GREEN, ICN, IHL, ITC, J, JMART, JMT, LEO, LH, MENA, MITSIB, MODERN, NER, NEX, OSP, PEER, PLUS, POLY, PQS, PRIME, PROEN, PRTR, RBF, RT, SA, SANKO, SCB, SENX, SFLEX, SIS, SKE, SM, SVOA, TBN, TEGH, TIPH, TKN, TPAC, TPLAS, TQM, TRUE, W, WPH, XPG

N/A

24CS, 3K-BAT, A, A5, AAV, ABM, ACAP, ACC, ACG, ADD, ADVICE, AEONTS, AFC, AGE, AHC, AIT, AJA, AKR, AKS, ALL, ALLA, ALPHAX, ALUCON, AMARC, AMARIN, AMR, ANAN, ANI, AOT, APCO, APEX, APO, APP, APURE, AQUA, ARIN, ARIP, ARROW, ASAP, ASEFA, ASIA, ASIMAR, ASN, ATP30, AU, AUCT, AURA, B52, BA, BBI, BC, BCT, BDMS, BEAUTY, BEM, BGT, BH, BIG, BIOTEC, BIS, BIZ, BJC, BJCHI, BKD, BKGI, BLC, BLESS, BLISS, BM, BOL, BPS, BR, BRI, BROCK, BSM, BSRC, BTNC, BTW, BUI, BVG, CCET, CCP, CEYE, CGD, CH, CHARAN, CHASE, CHAYO, CHG, CHIC, CHO, CI, CITY, CIVIL, CK, CKP, CMAN, CMO, CMR, CNT, COCOCO, COLOR, COMAN, CPANEL, CPH, CPR, CPT, CRANE, CRD, CREDIT, CSP, CSR, CSS, CTW, CWT, D, DCON, DDD, DHOUSE, DITTO, DOD, DPAINT, DTCENT, DTCI, DV8, EASON, ECL, EE, EFORL, EMC, ETL, EURO, EVER, F&D, FANCY, FE, FLOYD, FMT, FN, FORTH, FTI, FVC, GABLE, GENCO, GFC, GIFT, GL, GLAND, GLOCON, GLORY, GRAMMY, GRAND, GSC, GTB, GTV, GYT, HEALTH, HFT, HL, HPT, HTECH, HUMAN, HYDRO, I2, IFEC, IIG, IMH, IND, INGRS, INSET, IP, IRC, IRPC, IT, ITD, ITNS, ITTHI, JAK, JCK, JCKH, JCT, JDF, JPARK, JSP, JUBILE, K, KAMART, KC, KCG, KCM, KDH, KEX, KIAT, KISS, KJL, KK, KKC, KLINI, KOOL, KTIS, KTMS, KUMWEL, KUN, KWC, KWI, KWM, KYE, LALIN, LDC, LEE, LIT, LOXLEY, LPH, LST, MANRIN, MASTER, MATI, MCA, M-CHAI, MCS, MDX, MEB, MEGA, METCO, MGC, MGI, MGT, MICRO, MIDA, MJD, MK, ML, MORE, MOSHI, MTW, MUD, MVP, NAM, NAT, NC, NCH, NCL, NDR, NETBAY, NEW, NEWS, NFC, NL, NNCL, NOK, NOVA, NPK, NSL, NTSC, NTV, NUSA, NV, NVD, NYO, OHTL, ONEE, ORN, PACE, PACO, PAF, PANEL, PCC, PEACE, PERM, PF, PHG, PICO, PIN, PJW, PLE, PLT, PMTA, POLAR, PORT, POST, PPM, PRAKIT, PRAPAT, PRECHA, PRI, PRIN, PRO, PROUD, PSG, PSP, PTC, PTL, RAM, RCL, READY, RICHY, RJH, ROCK, ROCTEC, ROH, ROJNA, RP, RPC, RPH, RSP, S, S11, SABUY, SAF, SAFARI, SAFE, SALEE, SAM, SAMART, SAMCO, SAMTEL, SAUCE, SAV, SAWAD, SAWANG, SBNEXT, SCAP, SCGD, SCI, SCL, SCP, SDC, SE, SEAFCO, SECURE, SFT, SGF, SHANG, SHR, SIAM, SICT, SIMAT, SINGER, SINO, SISB, SJWD, SK, SKN, SKY, SLM, SLP, SMART, SMD, SMT, SNNP, SO, SOLAR, SONIC, SPA, SPCG, SPG, SPVI, SQ, SR, SRS, SSC, STANLY, STARK, STC, STEC, STECH, STHAI, STI, STP, STPI, SUC, SUN, SUPER, SUTHA, SVR, SVT, SWC, SYNEX, TACC, TAN, TAPAC, TC, TCC, TCJ, TCOAT, TEAM, TEAMG, TEKA, TFM, TGPRO, TH, THAI, THANA, THE, THG, THMUI, TIGER, TITLE, TK, TCC, TLI, TM, TMC, TMI, TMW, TNDT, TNH, TNPC, TOA, TPBI, TPCH, TPIPL, TPIPP, TPL, TPOLY, TPP, TPS, TQR, TR, TRC, TRITN, TRP, TRUBB, TRV, TSE, TTI, TTT, TTW, TURTLE, TVH, TVT, TWP, TWZ, TYCN, UAC, UBA, UMI, UMS, UNIQ, UP, UPF, UPOIC, UREKA, UTP, UVAN, VARO, VIBHA, VL, VNG, VPO, VRANDA, WARRIX, WAVE, WELL, WFX, WGE, WIN, WINDOW, WINMED, WINNER, WORK, WORLD, WP, YGG, YONG, ZAA

Explanations

Companies participating in Thailand's Private Sector Collective Action Coalition Against Corruption programme (Thai CAC) under Thai Institute of Directors (as of November 1, 2023) are categorised into: companies that have declared their intention to join CAC, and companies certified by CAC.