

# สิ่วสด ตอนเช้า

## แนวโน้มตลาดวันนี้



### แกว่งในกรอบ ภาพรวมยังอ่อนแรง

SET เคลื่อนไหวในกรอบ โดยสัญญาณเทคนิคที่ยังอ่อนแรง ทำให้การฟื้นตัวยังถูกจำกัด โดยมีแนวต้านอยู่ที่ 1380 และ 1385 จุด ตามลำดับ ขณะที่กรอบล่างที่ยังเป็นแนวรับได้อยู่ที่ 1368 จุด ใช้เป็นจุดติดตาม หากต่ำกว่า จะเป็นสัญญาณลบต่อ โดยมีแนวรับถัดไปที่ 1360 จุด ทั้งนี้ ภาพรวมจะกลับมาเป็นบวก ต้องขึ้นทะลุ 1400 จุดก่อน

## ประเด็นสำคัญ



- ปร. Fed ยังคงย้ำจุดยืนว่า Fed จะไม่เร่งรีบปรับลด ดบ. เมื่อพิจารณาจาก ศก. สหรัฐที่ยังคงขยายตัวอย่างแข็งแกร่งและตัวเลขเงินเฟ้อที่สูงกว่าคาดในช่วงที่ผ่านมา
- การจ้างงานภาคเอกชน มี.ค. ของสหรัฐเพิ่มขึ้น 1.84 แสนตำแหน่ง สูงสุดนับตั้งแต่ ก.ค. 66 และสูงกว่าตลาดคาด ขณะที่ดัชนี PMI ภาคบริการ มี.ค. โดย ISM ปรับลดลงเป็นเดือนที่ 2 และต่ำกว่าตลาดคาด
- EIA รายงานสต็อกน้ำมันดิบสหรัฐสัปดาห์ที่แล้วเพิ่มขึ้น 3.2 ล้านบาร์เรล ส่วนทางด้าน แต่สต็อกน้ำมันเบนซินลดลง 4.2 ล้านบาร์เรล มากกว่าคาด บ่งชี้อุปสงค์เชื้อเพลิงในสหรัฐยังเพิ่มขึ้น ด้าน OPEC+ มีมติยังคงปรับลดกำลังการผลิตโดยสมัครใจ 2.2 ล้านบาร์เรล/วัน ขณะที่ซาอุดีอาระเบียลดกำลังการผลิตน้ำมันโดยสมัครใจ 1 ล้านบาร์เรล/วัน
- เหตุแผ่นดินไหวครั้งใหญ่ของไต้หวัน อาจทำให้เกิดการติดขัดของห่วงโซ่อุปทานชิปเซมิคอนดักเตอร์ในเอเชีย แม้จะไม่ทำให้เครื่องมือเสียหาย แต่ผู้ผลิตหลายรายอาจต้องเซตเครื่องจักรใหม่ให้คุณภาพยังคงเดิม
- กคร. ยังคงประมาณการการขยายตัวของ GDP ไทยปีนี้อยู่ในกรอบ 2.8-3.3% การส่งออกขยายตัว 2-3% ส่วนเงินเฟ้อทั่วไปอยู่ที่ 0.7-1.2% แต่ภายใต้ภาวะ ศก. ที่มีความเสี่ยงสูง และข้อจำกัดเชิงโครงสร้างของไทยที่ทำให้การส่งออกฟื้นตัวได้ช้าและไม่ทั่วถึง
- รพว. ระบุดัชนีเชื่อมั่นผู้ประกอบการ SMEs 1Q67 ชะลอลงหลังกังวลนโยบายกระตุ้น ศก. ภาครัฐยังไม่ชัดเจน ศก. ไทย-โลกชะลอตัว กระทบกำลังซื้อลดลง กดดันผลประกอบการ-สภาพคล่องชะลอ ส่วน 3 เดือนข้างหน้ามีแนวโน้มฟื้นตัว จากช่วงเทศกาลหนุนการท่องเที่ยว-บริโภค

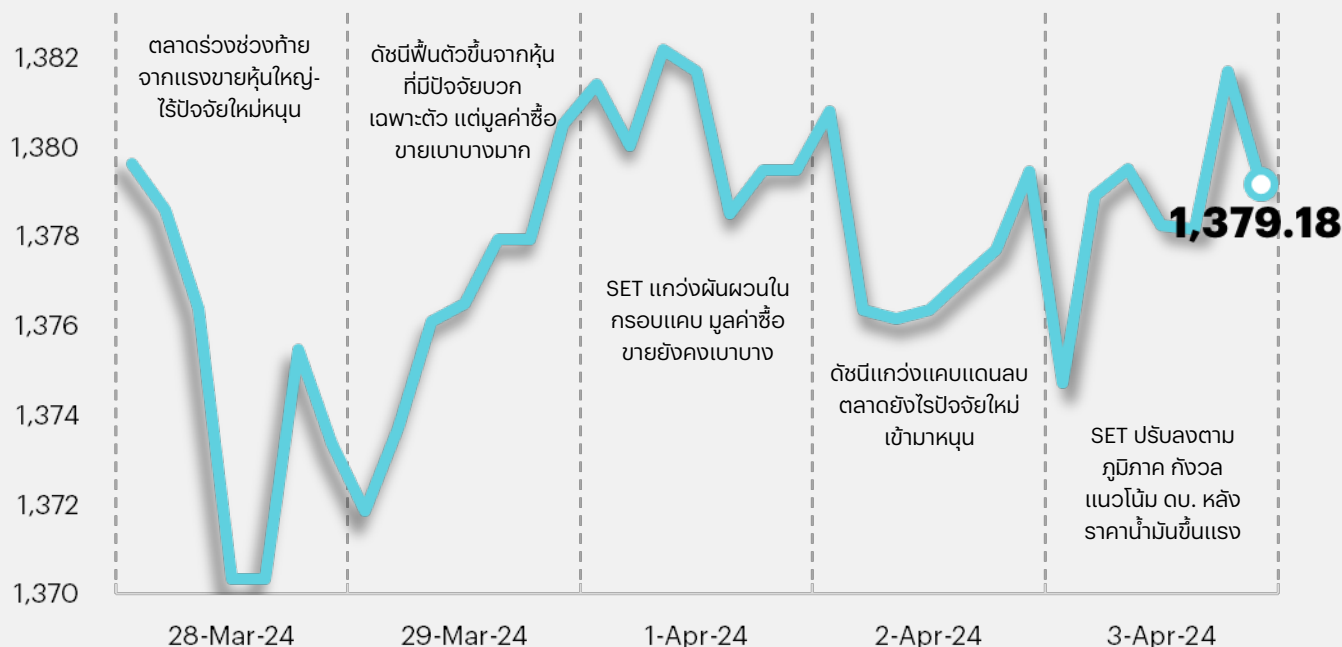
## กลยุทธ์การลงทุน



ช่วงสั้นมองตลาดหุ้นไทยมีโอกาสฟื้นตัวได้ จากความคาดหวังเชิงบวกที่มีต่อดัชนี PMI ภาคการผลิตของจีนและสหรัฐจะฟื้นตัว อีกทั้งเงินเฟ้อของไทยคาดยังอยู่ในระดับต่ำเพียงพอที่จะคาดหวังต่อการปรับลดดอกเบี้ยนโยบายของ รพท. ได้ กลยุทธ์การลงทุนจึงแนะนำ "Selective Buy"

## แนวรับ - แนวต้าน

1368/1360 - 1380/1385



## ลือกเป่าลงทุนประจำสัปดาห์



ช่วงสั้นมองตลาดหุ้นไทยมีโอกาสฟื้นตัว จากความคาดหวังเชิงบวกที่มีต่อดัชนี PMI ภาคการผลิตของจีนและสหรัฐจะฟื้นตัว ดังนั้นกลยุทธ์ลงทุนจึงแนะนำ "Selective Buy" ใน 4 ธีมหลัก ดังนี้

1) หุ้นเชิงกำไรหลังราคาน้ำมันดิบ Brent ปรับขึ้นทะลุ US\$85 /bbl จากกังวลเศรษฐกิจถดถอยลดลงหนุนอุปสงค์ ด้านอุปทานได้ผลบวกจากสถานการณ์ตึงเครียดระหว่างรัสเซีย-ยูเครน โดยผู้รับความเสี่ยงได้สูง แนะนำ Trading PTTEP (ราคาน้ำมันระยะยาวเพิ่มทุก US\$1 /bbl บวกต่อราคาเป้าหมาย 5 บาทต่อหุ้น) และ TOP (ค่าการกลั่นและกำไรสต็อก) ขณะที่มองลบต่อกลุ่มค้าปลีกน้ำมัน (ค่าการตลาดแคบ) และกลุ่มสายการบิน (ต้นทุนเพิ่ม)

2) หุ้นที่ได้ประโยชน์จากการฟื้นตัวของการผลิต (โดยเฉพาะจีน) และผลประโยชน์การผ่านจุดต่ำสุดไปแล้ว ขณะที่ราคาหุ้นยังไม่ได้สะท้อนปัจจัยบวกดังกล่าว เลือก GFPT KCE SCGP IVL PTTGC

3) หุ้นที่ได้านิสงส์บวกจากธุรกิจท่องเที่ยวไทยที่จะดีขึ้นตามผลฤดูกาล เนื่องจากกำลังเข้าสู่ช่วงเทศกาลสงกรานต์ไทย ซึ่งปีนี้รัฐบาลประกาศจัด 21 วัน เริ่ม 1-21 เม.ย.นี้ (จากข้อมูลในอดีต 13 ปีที่ผ่านมาหุ้นกลุ่มท่องเที่ยวมักจะทำให้ผลตอบแทนที่ดีในเดือน เม.ย. เฉลี่ยราว 2.5%MoM) เลือก AOT ERW MINT CPALL

4) หุ้นเชิงกำไรจากภาวะดอกเบี้ยที่กำลังปรับตัวลง โดยเฉพาะหากอัตราเงินเฟ้อไทย มี.ค. ยังรายงานมาอยู่ในระดับต่ำ เลือก กลุ่มไฟแนนซ์ (TIDLOR) กลุ่มสาธารณูปโภค (GULF) กลุ่มขนส่ง (AOT)

## Daily top picks



**PTTEP** มองได้รับผลบวกจากราคาน้ำมันที่ปรับขึ้นติดต่อกัน 4 วันทำการ โดยล่าสุด Brent +0.48%DoD ปิดที่ US\$89.352/bbl หลังกังวลอุปทานน้ำมันจะตึงตัว จากได้รับผลกระทบสถานการณ์ตึงเครียดในตะวันออกกลาง และสหรัฐเผยสต็อกน้ำมันเบนซินลดลงมากกว่าตลาดคาด

**HTC** ช่วงสั้นคาดได้อานิสงส์จากภาวะอากาศที่ร้อนจัดและการเข้าสู่ฤดูกาลท่องเที่ยวในช่วงเทศกาลสงกรานต์จะช่วยกระตุ้นความต้องการซื้อเครื่องดื่มมากขึ้น ขณะที่ 1Q67 คาดกำไรเติบโต QoQ แต่อ่อนตัวเล็กน้อย YoY จากฐานสูง ส่วนทั้งปี 2567 คาดกำไรทำนิวไฮที่ 686 ลบ. เติบโต 11%YoY

# สิวัสดี

## ตอนเช้า

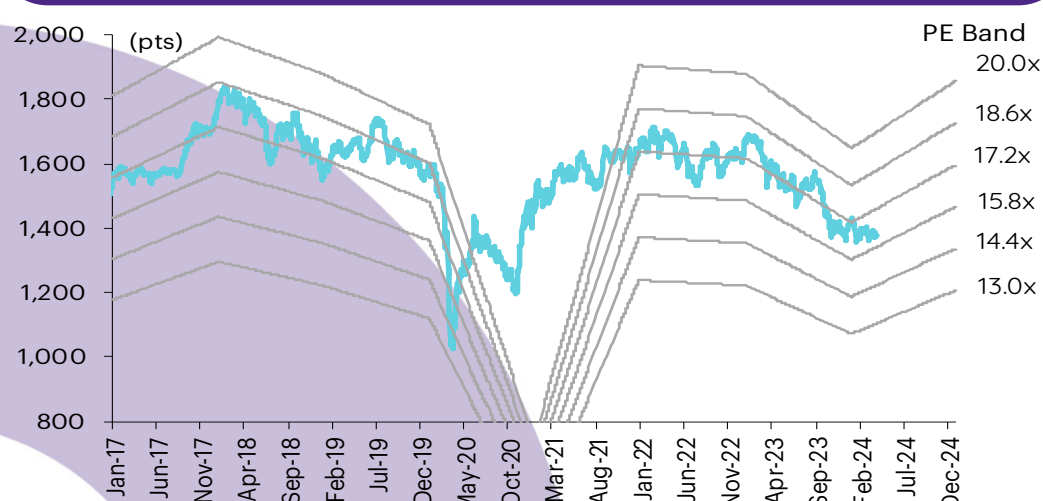
### บทวิเคราะห์วันนี้

**HANA** – ธุรกิจ RFID จะช่วยขับเคลื่อนการเติบโตในปี 2567

### เกาะข่าวเศรษฐกิจ

วันที่	เหตุการณ์
1 เม.ย.	<b>Economic release:</b> JP – ดัชนีภาคการผลิตและนอกภาคการผลิต โดยกันคินประจำ 1Q23; JP - ดัชนี PMI ภาคการผลิตขั้นสุดท้าย เดือนมี.ค.; US - ดัชนี PMI ภาคการผลิตโดย ISM เดือนมี.ค.
2 เม.ย.	<b>Economic release:</b> US - ตำแหน่งรับสมัครงานใหม่โดย JOLTS เดือนม.ค.; EU - ดัชนี PMI ภาคการผลิตขั้นสุดท้ายเดือนมี.ค.
3 เม.ย.	<b>Economic release:</b> US - ดัชนี PMI ภาคบริการโดย ISM เดือนมี.ค., การเปลี่ยนแปลงการจ้างงานนอกภาคเกษตรโดย ADP เดือนมี.ค., ปริมาณน้ำมันดิบคงคลังรายสัปดาห์; JP - ดัชนี PMI ภาคบริการขั้นสุดท้ายเดือนมี.ค.; EU - ประมาณการดัชนีราคาผู้บริโภค เดือนมี.ค., อัตราการว่างงานเดือนก.พ. <b>Event:</b> การประชุมระดับรัฐมนตรีพลังงานของกลุ่มโอเปกพลัส
4 เม.ย.	<b>Economic release:</b> EU - ดัชนีราคาผู้ผลิตเดือนก.พ., ดัชนี PMI ภาคบริการขั้นสุดท้ายเดือนมี.ค.; US - จำนวนผู้ขอสวัสดิการว่างงานรายสัปดาห์, ดุลการค้าเดือนก.พ.
5 เม.ย.	<b>Economic release:</b> JP - การใช้จ่ายภาคครัวเรือนเดือนก.พ.; EU - ยอดค้าปลีกเดือนก.พ.; US - ค่าจ้างเฉลี่ยรายชั่วโมง, การเปลี่ยนแปลงการจ้างงานนอกภาคเกษตรและอัตราการว่างงาน เดือนมี.ค.

### การเคลื่อนไหวของ SET Index



### ดัชนีตลาดหลักทรัพย์ของไทย

ดัชนี	3 เม.ย. (จุด)	Chg (จุด)	Chg (%)	มูลค่า (ล้านบาท)
SET	1,375.69	(3.77)	(0.27)	41,806.63
SET50	844.40	(1.41)	(0.17)	28,552.52
SET100	1,869.41	(5.21)	(0.28)	32,627.79
sSET	882.32	(11.75)	(1.31)	2,565.59
SETHD	823.81	(1.35)	(0.16)	17,932.12
SETCLMV	1,084.04	(1.45)	(0.13)	13,701.41
SETESG	894.27	(1.85)	(0.21)	30,469.51
SETWB	812.13	(2.28)	(0.28)	7,916.20
mai	400.53	(6.24)	(1.53)	3,512.33

### สรุปการซื้อขายแยกตามกลุ่มผู้ลงทุน

(ล้านบาท)	3 เม.ย.	WTD	MTD	YTD
<b>ต่างชาติ</b>				
สุทธิ	1,590	909	909	(68,417)
สัดส่วน (%)	53.77	50.92	50.92	53.95
<b>สถาบันฯ</b>				
สุทธิ	(2,846)	(2,097)	(2,097)	(8,270)
สัดส่วน (%)	11.77	12.15	12.15	9.25
<b>บัญชีบ.</b>				
สุทธิ	(140)	290	290	(2,602)
สัดส่วน (%)	5.84	5.93	5.93	6.94
<b>บุคคล</b>				
สุทธิ	1,395	897	897	79,289
สัดส่วน (%)	28.63	31.00	31.00	29.85

### การซื้อขายสุทธิแยกตามกลุ่มผู้ลงทุนของ S50 futures

(สัญญา)	3 เม.ย.	WTD	MTD	YTD
ต่างชาติ	2,933	21,754	21,754	27,681
สถาบัน	(388)	(4,025)	(4,025)	(8,103)
รายย่อย	(2,545)	(17,729)	(17,729)	(19,578)

### การซื้อขายของต่างชาติในตลาดพันธบัตร

(ล้านบาท)	3 เม.ย.	WTD	MTD	YTD
ซื้อ	3,835	7,802	7,802	225,965
ขาย	4,501	11,179	11,179	257,920
สุทธิ	(666)	(3,376)	(3,376)	(31,955)

**ธุรกิจ RFID จะช่วยขับเคลื่อนการเติบโตในปี 2567**

ข้อมูลที่ได้จากผู้บริหารบ่งชี้ว่าธุรกิจ RFID จะเป็นปัจจัยขับเคลื่อนการเติบโตที่แข็งแกร่งให้กับ HANA จากการนำเทคโนโลยี RFID ไปใช้งานมากขึ้น: การทำสัญญาฉบับใหม่กับ Michelin และ Walmart กำหนดให้ซัพพลายเออร์ต้องติด RFID tag บนสินค้า ซึ่งจะส่งผลดีต่อผลการดำเนินงานปี 2567 เราองว่า risk/reward น่าสนใจ หลังจากราคาหุ้นปรับตัวลดลงมาแล้ว 25% YTD สะท้อนประเด็นลบไปเรียบร้อยแล้ว เราแนะนำ **OUTPERFORM** สำหรับ HANA โดยให้ราคาเป้าหมายที่ 42 บาท

**ธุรกิจ RFID จะช่วยขับเคลื่อนการเติบโต** รายงานข่าวล่าสุดจาก *Business Wire* ระบุว่า Hana Technologies ซึ่งเป็นบริษัทย่อยของ HANA ได้ลงนามในสัญญาข้อตกลงอนุญาตใช้สิทธิ (licensing agreement) ฉบับใหม่กับ Michelin สัญญาฉบับนี้อนุญาตให้ HANA ผลิตและจำหน่ายแท็กยาง RFID แบบฝัง "link-less" ซึ่งเป็นนวัตกรรมของ Michelin (Revolution 4) สำหรับการใช้งานกับยางรถยนต์และการใช้งานด้านอื่นๆ ผู้บริหารของ HANA กล่าวว่าบริษัทคาดว่าธุรกิจ RFID จะมีผลการดำเนินงานที่แข็งแกร่งในปี 2567 สัญญาดังกล่าวให้สิทธิ HANA ในการขายเทคโนโลยีนี้ให้กับบริษัทยางรถยนต์รายอื่นๆ และสามารถใช้เทคโนโลยีซึ่งเป็นสิทธิบัตรเฉพาะของ Michelin (โดยจ่าย royalty fee) เมื่อขายให้กับบริษัทอื่นๆ นอกจากนี้ ข่าวล่าสุดยังระบุว่า Walmart จะกำหนดให้ซัพพลายเออร์ทุกรายใช้ RFID tag กับสินค้าที่ขายในปี 2567 เทรนด์นี้จะถูกนำไปใช้ตลอดห่วงโซ่อุปทานการค้าปลีก โดยเฉพาะอย่างยิ่งในสหรัฐฯ ซึ่งจะสร้างความต้องการ RFID tag สำหรับการบริหารจัดการสินค้าคงคลังปรับตัวเพิ่มขึ้นอย่างต่อเนื่อง HANA อยู่ในตำแหน่งที่จะได้รับประโยชน์จากการเหล่านี้ในตลาด RFID ตลอดปี 2567

**ผลการดำเนินงานปี 2567 ของ HANA มี upside** เราเชื่อว่าทั้งเราและตลาดประเมินโมเมนตัมการเติบโตของรายได้จากธุรกิจ RFID ไว้ต่ำเกินไป โดยมีแนวโน้มที่จะมี upside อย่างมีนัยสำคัญในปี 2567 และเราจะติดตามดูธุรกิจ RFID ต่อไป เนื่องจากธุรกิจนี้จะเป็นส่วนสำคัญที่ช่วยสนับสนุนให้กำไรของ HANA เติบโต ยอดขายจากธุรกิจ RFID ของ HANA คิดเป็น 12% ของรายได้รวมใน 4Q66 และเรายังคงประมาณการสัดส่วนรายได้ของธุรกิจนี้ไว้ตามหลักความระมัดระวังที่ 13% ในปี 2567 อย่างไรก็ตาม เราคาดว่าโมเมนตัมเชิงบวกจะช่วยผลักดันให้รายได้จากธุรกิจ RFID ของ HANA ปรับตัวเพิ่มขึ้นได้ในระยะกลางถึงระยะยาว การเพิ่มขึ้นทุกๆ 1% ของรายได้จากธุรกิจ RFID จะช่วยหนุนให้กำไรสุทธิของ HANA ปรับตัวเพิ่มขึ้น 1% ซึ่งมีแนวโน้มที่จะทำให้อัตราเป้าหมายของเราปรับขึ้นได้อีก 0.4 บาท/หุ้น

**แนวโน้มปี 2567** เราประเมินในเบื้องต้นว่า HANA จะรายงานกำไรปกติ 1Q67 ที่อ่อนแอ ~310 ลบ. (+4.4% QoQ และ +11.9% YoY): แม้การอ่อนค่าของเงินบาทเมื่อเทียบกับดอลลาร์สหรัฐที่ 5.7% ใน 1Q67 จะส่งผลดีต่ออัตราค่าไรขึ้นต้น แต่ธุรกิจ IC ยังอ่อนแอและเป็นช่วงโลว์ซีซั่นของกลุ่มผลิตภัณฑ์อื่นๆ เราคาดว่ากำไรปกติ 2Q67 จะปรับตัวดีขึ้น โดยได้รับการสนับสนุนจากวงจรการเปลี่ยนสมาร์ตโฟน AI ทดแทนสมาร์ตโฟนเครื่องเก่า ซึ่งจะช่วยกระตุ้นให้ความต้องการสมาร์ตโฟนปรับตัวเพิ่มขึ้น เราคาดว่ากำไรจะเติบโตต่อเนื่องใน 2H67 โดยได้รับการสนับสนุนจากช่วงไฮซีซั่นของธุรกิจ การติดตั้งกำลังการผลิต silicon carbide เพิ่มเติม ประกอบกับพัฒนาการเชิงบวกในธุรกิจ RFID นอกจากนี้ HANA ยังมีนโยบายลดจำนวนพนักงานและบริหารจัดการต้นทุนให้มีประสิทธิภาพมากขึ้นด้วย

**กลยุทธ์การลงทุนและคำแนะนำ** เรายังคงคำแนะนำ **OUTPERFORM** สำหรับ HANA โดยให้ราคาเป้าหมายที่ 42 บาท อ้างอิง PE เฉลี่ย 5 ปีที่ 19 เท่า เราเชื่อว่า risk/reward น่าสนใจ เนื่องจากราคาหุ้นที่ปรับตัวลดลง 25.8% YTD สะท้อนประเด็นลบไปเรียบร้อยแล้ว ในขณะที่เราคาดว่าจะเห็นพัฒนาการเชิงบวกในธุรกิจ RFID ปัจจุบันหุ้น HANA ซื้อขายที่ระดับ -0.5 SD ของ PE mean เราแนะนำ **OUTPERFORM** เพราะคาดการณ์ถึงแนวโน้มที่ดีขึ้นใน 2H67

**ปัจจัยเสี่ยงที่สำคัญ** คือ การเปลี่ยนแปลงในกำลังซื้อ และความผันผวนของอัตราแลกเปลี่ยน ความเสี่ยง ESG ที่สำคัญ คือ การจัดการแรงงานและซัพพลายเออร์ (S)

ชัยวัฒน์ อาศิระวิชัย

นักวิเคราะห์การลงทุนปัจจัยพื้นฐานด้านหลักทรัพย์

0-2949-1021

chaiwat.arsirawichai@scb.co.th



## สรุปข่าวในและต่างประเทศ

### สรุปข่าวเศรษฐกิจและตลาดต่างประเทศ

**เศรษฐกิจโลก** **PMI ภาคบริการของญี่ปุ่นเดือนมี.ค. 67 โตเร็วสุดในรอบ 7 เดือน รับท่องเที่ยวบูม** au Jibun Bank เปิดเผยผลสำรวจบ่งชี้ว่า กิจกรรมในภาคบริการของญี่ปุ่นในเดือนมี.ค. 2567 ขยายตัวเร็วที่สุดในรอบ 7 เดือน โดยได้รับแรงหนุนจากความต้องการที่แข็งแกร่ง โดยเฉพาะอย่างยิ่งจากนักท่องเที่ยวต่างชาติที่เดินทางเข้ามาในประเทศ ดัชนีผู้จัดการฝ่ายจัดซื้อ (PMI) ภาคบริการขั้นสุดท้ายจาก au Jibun Bank อยู่ที่ระดับ 54.1 ในเดือนมี.ค. เพิ่มขึ้นจากระดับ 52.9 ในเดือนก.พ. ถือว่าเพิ่มขึ้นติดต่อกันเป็นเดือนที่ 19 แต่ต่ำกว่าตัวเลขประมาณการขั้นต้นเล็กน้อยที่ 54.9 - อินโฟเควสท์ (3 เม.ย. 67)

**ADP เผยจ้างงานภาคเอกชนสหรัฐ +184,000 เดือนมี.ค. สูงกว่าคาดการณ์** ออโตเมติก ดาต้า โพรเซสซิง อิงค์ (ADP) เปิดเผยว่า การจ้างงานของภาคเอกชนสหรัฐเพิ่มขึ้น 184,000 ตำแหน่งในเดือนมี.ค. ซึ่งเป็นระดับสูงสุดนับตั้งแต่เดือนก.ค.2566 และสูงกว่าตัวเลขคาดการณ์ของนักวิเคราะห์ที่ระดับ 148,000 ตำแหน่ง หลังจากเพิ่มขึ้น 155,000 ตำแหน่งในเดือนก.พ. - อินโฟเควสท์ (3 เม.ย. 67) - อินโฟเควสท์ (3 เม.ย. 67)

**ISM เผยดัชนีภาคบริการสหรัฐต่ำกว่าคาดในเดือนมี.ค.** สถาบันจัดการด้านอุปทานของสหรัฐ (ISM) เปิดเผยว่า ดัชนีภาคบริการของสหรัฐปรับตัวลงสู่ระดับ 51.4 ในเดือนมี.ค. จากระดับ 52.6 ในเดือนก.พ. และต่ำกว่าที่นักวิเคราะห์คาดการณ์ที่ระดับ 52.7 - อินโฟเควสท์ (3 เม.ย. 67)

**เงินเฟ้อยูโรโซนชะลอตัวแตะ 2.4% ในเดือนมี.ค.** ตัวเลขเบื้องต้นที่เผยแพร่ในวันนี้ (3 เม.ย.) ระบุว่า เงินเฟ้อในยูโรโซนชะลอตัวสู่ระดับ 2.4% ในเดือนมี.ค. ขณะที่นักเศรษฐศาสตร์ในผลสำรวจของสำนักข่าวรอยเตอร์คาดการณ์ว่าจะทรงตัวที่ระดับ 2.6% ส่วนเงินเฟ้อพื้นฐาน ซึ่งไม่นับรวมราคาพลังงาน อาหาร เครื่องดื่มแอลกอฮอล์ และยาสูบ ชะลอตัวลงจาก 3.1% ในเดือนก.พ. สู่ระดับ 2.9% ในเดือนมี.ค. ซึ่งต่ำกว่าการคาดการณ์เช่นกัน ด้านเงินเฟ้อในภาคบริการ ซึ่งเป็นข้อมูลสำคัญที่ได้รับการจับตาจากธนาคารกลางยุโรป (ECB) อยู่ที่ระดับ 4% ติดต่อกันเป็นเดือนที่ 5 - อินโฟเควสท์ (3 เม.ย. 67)

**ตลาดเงิน** ดอลลาร์สหรัฐอ่อนค่าลงเมื่อเทียบกับสกุลเงินหลัก ๆ ในการซื้อขายที่ตลาดปริวรรตเงินตรานิวยอร์กในวันพุธ (3 เม.ย.) หลังสหรัฐเปิดเผยดัชนีภาคบริการชะลอตัวลงติดต่อกันเดือนที่ 2 ซึ่งอาจส่งผลกระทบต่อธนาคารกลางสหรัฐ (เฟด) เริ่มพิจารณาปรับลดอัตราดอกเบี้ย ขณะที่นักลงทุนจับตาดูการเปิดเผยตัวเลขจ้างงานนอกภาคเกษตรของสหรัฐในวันศุกร์นี้ เพื่อหาสัญญาณที่ชัดเจนเกี่ยวกับทิศทางดอกเบี้ยของเฟด ทั้งนี้ ดัชนีดอลลาร์ซึ่งเป็นดัชนีวัดความเคลื่อนไหวของดอลลาร์เมื่อเทียบกับสกุลเงินหลัก 6 สกุลในตะกร้าเงิน ลดลง 0.54% แตะที่ระดับ 104.249 - อินโฟเควสท์ (4 เม.ย. 67)

**สินค้าโภคภัณฑ์** สัญญาน้ำมันดิบเวสต์เท็กซัส (WTI) ตลาดนิวยอร์กปิดบวกในวันพุธ (3 เม.ย.) ซึ่งเป็นการปรับตัวขึ้นติดต่อกันวันที่ 4 หลังสหรัฐเปิดเผยสต็อกน้ำมันเบนซินลดลงมากกว่าคาดในสัปดาห์ที่แล้ว นอกจากนี้ ราคาน้ำมันยังได้แรงหนุนจากสถานการณ์ตึงเครียดในตะวันออกกลางซึ่งอาจส่งผลกระทบต่ออุปทานน้ำมันในตลาด ทั้งนี้ สัญญาน้ำมันดิบ WTI ส่งมอบเดือนพ.ค. เพิ่มขึ้น 28 เซนต์ หรือ 0.33% ปิดที่ 85.43 ดอลลาร์/บาร์เรล ส่วนสัญญาน้ำมันดิบเบรนท์ (BRENT) ส่งมอบเดือนพ.ค. เพิ่มขึ้น 43 เซนต์ หรือ 0.48% ปิดที่ 89.35 ดอลลาร์/บาร์เรล - อินโฟเควสท์ (4 เม.ย. 67)

สัญญาทองคำตลาดนิวยอร์กปิดพุ่งขึ้นแตะระดับสูงสุดเป็นประวัติการณ์ในวันพุธ (3 เม.ย.) เนื่องจากนักลงทุนขนานรับถ้อยแถลงของนายเจอโรม พาวเวล ประธานธนาคารกลางสหรัฐ (เฟด) ที่แสดงมุมมองบวกต่อภาพรวมของเศรษฐกิจสหรัฐ ขณะที่นักลงทุนจับตาดูการเปิดเผยตัวเลขจ้างงานนอกภาคเกษตรของสหรัฐในวันศุกร์นี้ เพื่อหาสัญญาณที่ชัดเจนเกี่ยวกับทิศทางดอกเบี้ยของเฟด ทั้งนี้ สัญญาทองคำตลาด COMEX (Commodity Exchange) ส่งมอบเดือนมี.ย. เพิ่มขึ้น 33.2 ดอลลาร์ หรือ 1.45% ปิดที่ 2315.0 ดอลลาร์/ออนซ์ - อินโฟเควสท์ (4 เม.ย. 67)

**ตลาดหุ้น** ดัชนีดาวโจนส์ตลาดหุ้นนิวยอร์กปิดลบติดต่อกันเป็นวันที่ 3 ในวันพุธ (3 เม.ย.) เนื่องจากนักลงทุนวิตกกังวลเกี่ยวกับทิศทางอัตราดอกเบี้ยของธนาคารกลางสหรัฐ (เฟด) หลังจากนายเจอโรม พาวเวล ประธานเฟดส่งสัญญาณไม่เร่งปรับลดอัตราดอกเบี้ย ดัชนีเอสแอนด์พี 500 ปิดที่ 39,127.14 จุด ลดลง 43.10 จุด หรือ -0.11% ดัชนี S&P500 ปิดที่ 5,211.49 จุด เพิ่มขึ้น 5.68 จุด หรือ +0.11% และดัชนี Nasdaq ปิดที่ 16,277.46 จุด เพิ่มขึ้น 37.01 จุด หรือ +0.23% - อินโฟเควสท์ (4 เม.ย. 67)

### สรุปข่าวเศรษฐกิจและตลาดในประเทศ

**เศรษฐกิจไทย** **ธนาคารกลางทุน 'ทองพุ่ง' 'สมาคมค้าทองคำ' ชี้เม.ย.นี้แตะ 4.2 หมื่นบาท** "ราคาทองโลก-ไทย" พุ่งร้อนแรง ทำออลไทม์ไฮครั้งใหม่ของโลกแตะ 2,300 ดอลลาร์ต่อออนซ์ต้นทองไทยรูปพรรณทะลุ 40,000 บาท "สมาคมค้าทองคำ" ชี้เดือนเม.ย. นี้แตะ 42,000 บาท และทิศทางเป็น "ขาขึ้น" ต่อเนื่อง ขานรับธนาคารกลางหลายประเทศแห่ตุนทอง หวังลดถือครอง "ดอลลาร์" ด้าน "บาทอ่อนค่า" ต่อเนื่อง "วายแอลจี" ให้เป้าใหม่ปีนี้ที่ 2,350 ดอลลาร์ต่อออนซ์ เปิด "4 ปัจจัย" หนุนราคาทะยาน "ดอกเบี้ยขาลง-เทคนิคเครื่อง-แรงซื้อจากจีน-ธนาคารกลางสะสม" - กรุงเทพธุรกิจ (4 เม.ย. 67)

**วาดฝัน "จีดีพี" ปีนี้โต 2.8-3.3%** นายเกรียงไกร เธียรนุกุล ประธานสภาอุตสาหกรรมแห่งประเทศไทย (ส.อ.ท.) ในฐานะประธานการประชุมคณะกรรมการร่วมภาคเอกชน 3 สถาบัน (กกร.) เปิดเผยว่า ที่ประชุม กกร.ประเมินอัตราการเติบโตของผลิตภัณฑ์มวลรวมในประเทศ (จีดีพี) ปีนี้มีแนวโน้มเติบโตได้ในกรอบประมาณการที่ 2.8-3.3% การส่งออกอยู่ที่ 2-3% เงินเฟ้ออยู่ที่ 0.7-1.2% ภายใต้ภาวะเศรษฐกิจที่มีความเสี่ยงเติบโตได้ต่ำลง จากข้อจำกัดเชิงโครงสร้างของไทย ที่กระทบต่อการผลิต โดยเฉพาะการผลิตภาคอุตสาหกรรมที่มีขนาด 1 ใน 4 ของเศรษฐกิจของประเทศไทย กำลังเผชิญปัญหา ไม่สามารถส่งออกได้เต็มศักยภาพ ทำให้การส่งออกฟื้นตัวได้ช้าไม่ทั่วถึง เช่น รถยนต์สันดาป ฮาร์ดดิสก์ ไดรฟ์ (Hard Disk Drive) และผลิตภัณฑ์พลาสติก ชะลอตัวลงจากปัจจัยทั้งระยะสั้นและระยะยาว - ไทยรัฐ (4 เม.ย. 67)

**สรุปข่าวเศรษฐกิจและตลาดในประเทศ (ต่อ)**

<b>เศรษฐกิจไทย</b>	<p>🔴 <b>ศก.ไม่ฟื้นคนไทยรัดเข็มขัดหนัก กรู๊ปเอ็มซี 'หารายได้-รัฐพึ่งยาก'</b> เจาะลึกพฤติกรรมผู้บริโภคปี 67 คนไทยผัดหลัง หลังการเลือกตั้งมีรัฐบาล ยกให้เป็นปีแห่ง "คุณหลอกดาว"เหตุ"เศรษฐกิจไม่ฟื้น" "สินค้าแพง"ค่าครองชีพสูง แผลง รายได้เสริมที่มั่นคงหายากกว่าเดิม ถึงขั้นแปลงบัตรประชารัฐเป็นเงินเข้ากระเป๋า ด้านบริบทชีวิต พึ่งตัวเองมากขึ้น เงินทุน ทรัพยากรที่มีต้องนำมาใช้จ่าย รัดเข็มขัด เน้นความคุ้มค่าแต่จนแค่ไหน ยังควักเงินซื้อลอตเตอรี่ เพราะให้ความบันเทิงในชีวิต "สายมู" ยังมาแรง ความหวังที่พึ่งทางใจ - กรุงเทพธุรกิจ (4 เม.ย. 67)</p>
<b>SET</b>	<p>🔴 SET ปิดที่ 1,375.69 จุด ลดลง 3.77 จุด (-0.27%) มูลค่าการซื้อขาย 41,843.43 ล้านบาท การซื้อขายหุ้น ดัชนีแกว่ง ไซด์เวย์ โดยดัชนีทำจุดต่ำสุด 1,374.26 จุด ทำจุดสูงสุดที่ 1,384.17 จุด - อินโฟเควสท์ (3 เม.ย. 67)</p>
<b>พลังงานและ สารานุกรมโลก</b>	<p>🟢 <b>หุ้นปตท.สผ.-กลุ่มโรงกลั่น</b> เด็งรับราคาน้ำมันดิบโลกพุ่งแตะ 90 เหรียญต่อบาร์เรล ครั้งแรกรอบ 6 เดือน หลังโรงกลั่นน้ำมัน Taneco ของรัสเซียกำลังผลิต 360,000 บาร์เรลต่อวัน ถูกยูเครนโจมตี ฟากตะวันออกกลางใกล้เดือด อิหร่านขู่อะคินอิสราเอล - ข่าวหุ้น (4 เม.ย. 67)</p>
<b>พัฒนาอสังหาฯ</b>	<p>🟢 <b>ศูนย์ข้อมูลอสังหาริมทรัพย์</b> เปิดเผยว่า การโอนกรรมสิทธิ์ห้องชุดของคนต่างชาติ ในปี 66 มีหน่วยโอนกรรมสิทธิ์ 14,449 หน่วย เพิ่มขึ้น 25% มูลค่า 73,161 ล้านบาท เพิ่มขึ้น 23.5% สูงกว่าช่วงก่อนการแพร่ระบาดโควิด โดยผู้ซื้อสัญชาติจีนเป็นกลุ่มที่ซื้อมากที่สุด ทั้งจำนวนและมูลค่า มีสัดส่วนหน่วยโอนกรรมสิทธิ์เป็น 45.8% รองลงมา คือ รัสเซีย สหรัฐ และ เมียนมา โดยห้องชุดราคาไม่เกิน 3 ล้านบาท เป็นที่นิยมมากที่สุด 49.4% ขณะที่ขนาดห้องที่นิยมมากที่สุดคือ 31-60 ตารางเมตร ส่วนจังหวัดที่มีโอนกรรมสิทธิ์ห้องชุดของคนต่างชาติสูงสุด คือ ชลบุรี - เดลินิวส์ (4 เม.ย. 67)</p>
<b>AOT</b>	<p>↔ <b>คลังจ่อยกเลิกสัญญาดีดีพีริชาเข้าทุกสนามบิน</b> นัดถก "AOT - คิง เพาเวอร์" และหน่วยงานที่เกี่ยวข้องพิจารณา รายละเอียดข้อสัญญา เร็วๆ นี้ เพยมอบ สศค. ศึกษาผลดีผลเสียต่อเอกชน และรัฐก่อนสรุปเสนอ ครม. ด้านบีก AOT พร้อมดำเนินการตาม รอออกประกาศให้ชัดเจน ชี้สัดส่วนรายได้ดีดีพีริชาเข้าไม่มาก - ก้นหุ้น (4 เม.ย. 67)</p>
<b>ASW</b>	<p>🟢 <b>ASW ไชวไตรมาสแรกปี 2567</b> แข็งแกร่ง กวาดยอดขายสูงถึง 6,269 ล้านบาท เติบโตกว่า 65% คิดเป็น 35% ของเป้าหมายทั้งปีต่อวางไว้ 17,800 ล้านบาท ชูโครงการร่วมทุน TITILE ทำยอดจองกว่า 50% จากที่เปิดขายเมื่อต้นปีนี้ และโครงการ "เดอะไทเกิล ซีรีส์ดี ในยาง" ที่ได้รับปัจจัยบวกจากตลาดท่องเที่ยวภูเก็ตคึกคัก ขณะที่ไตรมาส 2/2567 เตรียมเปิดอีก 2 โครงการใหม่ มูลค่ารวม 2,460 ล้านบาท - ก้นหุ้น (4 เม.ย. 67)</p>
<b>BPS</b>	<p>🟢 <b>"บีพีเอส เทคโนโลยี"</b> ปิดเหนือราคาจอง 36.67% วอลุ่มคึกคักเฉียด 1.9 พันล้านบาท ผู้บริหารมั่นใจรายได้ปีนี้โตไม่ต่ำกว่า 20% รุกติดตั้งระบบผลิตไฟฟ้าพลังแสงอาทิตย์บนหลังคา และโครงข่ายไฟเบอร์ออปติกเพื่อการสื่อสาร ให้กลุ่มอสังหาฯ แนวราบและสูง รวม 500 โครงการ ทอยรับรัฐรายได้ภายใน 2 ปี - ข่าวหุ้น (4 เม.ย. 67)</p>
<b>CMO</b>	<p>↔ <b>CMO เดินหน้ารุกขยายงานมิวเซียม</b> ตั้งเป้ากวาดรายได้ 147 ล้านบาท ด้าน "ผู้บริหาร" เผยเทรนด์ "Immersive Experience" ได้รับความนิยม แยมมีโปรเจกต์อยู่ระหว่างเข้าประมูลอีกเพียบ หวังดันรายได้ทั้งปีชนเป้า 1.2-1.5 พันล้านบาท - ก้นหุ้น (4 เม.ย. 67)</p>
<b>GFC</b>	<p>↔ <b>GFC รับอานิสงส์ "สมรสเท่าเทียม - สบส. ปลดล็อก พ.ร.บ. อัญมณี"</b> หนุนภาพรวมอุตสาหกรรมคึกคัก ส่อแววลูกค้าต่างชาติเพิ่ม ส่งซิกไตรมาส 1/2567 ส่อแวว All Time High ต่อ หลังไตรมาสแรกมีผู้เข้ารับการรักษาสําหรับผู้มีบุตรยากกลับ - ก้นหุ้น (4 เม.ย. 67)</p>
<b>JR</b>	<p>↔ <b>JR พร้อมรับงาน กฟน. หลัง ครม. เห็นชอบการลงทุน 5.4 หมื่นล้านบาท</b> พร้อมให้กู้เงินในประเทศ 3.89 หมื่นล้านบาท ชี้มีประสบการณ์โครงการนำสายไฟลงดินแนวรถไฟฟ้า โอกาสรับงานสูง เชื่อปีนี้แบ็กล็อกทะลุหมื่นล้านบาท เน้นงานโครงการสัญญาระยะสั้น มีอัตรากำไรขั้นต้นไม่ต่ำกว่า 10% มั่นใจปีนี้รายได้ตามเป้า - ก้นหุ้น (4 เม.ย. 67)</p>
<b>KJL</b>	<p>↔ <b>KJL เล็งบุกแบ็กล็อก 500 ล้านบาท</b> จบในครึ่งปีแรก 2567 พร้อมเจาะฐาน B2C เร่งสร้างแบรนด์กระจายทั่วประเทศ ชี้ดีมานด์การใช้อุปกรณ์กล่องไฟฟ้าโตต่อ กระตุ้นยอดซื้อคึกคัก จับตาครึ่งปีหลัง 2567 ปลดล็อกโซลาร์ 1 เมกะวัตต์ คาดยอดขายพุ่ง - ก้นหุ้น (4 เม.ย. 67)</p>
<b>MGC</b>	<p>↔ <b>MGC ปลื้มกระแสอีวีแรง ยอดขาย XPeng และ Zeekr ดีเกินคาด</b> จับตายอดขายงานมอเตอร์โชว์ทะลุเป้า หลังผู้บริโภคเชื่อมั่นมากขึ้น บีก "ดร.สันหวัตุ ธรรมชวนวีริยะ" ย้ำคุณภาพพร้อมโครงสร้างพื้นฐานชาร์จรองรับ - ก้นหุ้น (4 เม.ย. 67)</p>
<b>SMD</b>	<p>↔ <b>SMD รับอานิสงส์ บอร์ด สปสช. อนุมัติรักษา "หยุดหายใจขณะหลับ"</b> จากเครื่อง CPAP ด้วยสิทธิบัตรทอง ฟากบอสใหญ่ "วิโรจน์ วสุสุทธิกุลกานต์" ดึงลูกค้าผู้ใช้สิทธิรวม 60 ล้านคน เล็งชิงส่วนแบ่งทางการตลาด 2% อยู่ที่ราว 1.2 ล้านคน พร้อมดันรายได้ SMDX ชน 600 ล้านบาท รุกขยายเตียงตรวจการนอนหลับ 180 เตียง ภายใน 3 ปี - ก้นหุ้น (4 เม.ย. 67)</p>

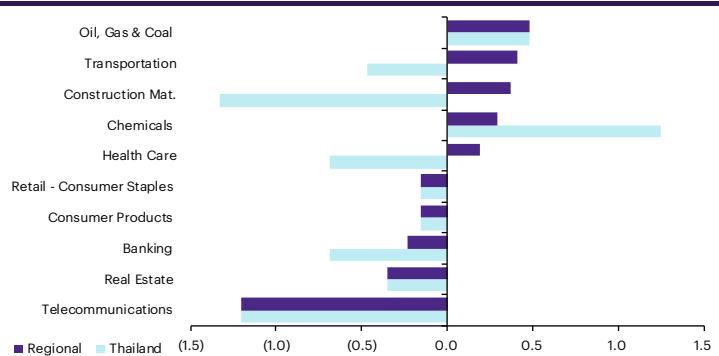
## Update ภาพตลาด

### การเคลื่อนไหวของตลาดทั่วโลก

	3-Apr	Index	Chg (pts)	Performance (%)				PE (x)		EPS gth (%)		PBV (x)		ROE (%)	
				1D	WTD	MTD	YTD	24F	25F	24F	25F	24F	25F	24F	25F
S&P 500		5,211	5.68	0.1	(0.8)	(0.8)	9.3	21.7	19.0	8.4	14.0	4.3	3.8	18.5	18.9
Euro Stoxx 600		510	1.45	0.3	(0.5)	(0.5)	6.5	14.0	12.9	(2.5)	8.4	1.9	1.8	12.9	13.2
Japan		39,452	(387.06)	(1.0)	(2.3)	(2.3)	17.9	20.5	20.7	57.2	(0.8)	2.1	2.0	9.3	9.6
Hang Seng		16,725	(206.42)	(1.2)	1.1	1.1	(1.9)	8.4	7.7	8.7	9.1	0.9	0.8	10.4	10.2
MSCI Asia x J		661	0.00	0.0	0.9	0.9	3.0	13.5	11.6	20.8	17.0	1.5	1.4	10.8	11.5
Philippines		6,864	(96.61)	(1.4)	(0.6)	(0.6)	6.4	11.7	10.6	17.6	9.7	1.4	1.3	12.0	12.2
Indonesia		7,167	(70.14)	(1.0)	(1.7)	(1.7)	(1.5)	14.1	12.9	30.5	9.4	2.0	1.8	13.8	14.0
Malaysia		1,537	(10.98)	(0.7)	0.1	0.1	5.7	13.8	12.9	0.9	7.0	1.3	1.2	9.6	9.6
Thailand		1,376	(3.77)	(0.3)	(0.2)	(0.2)	(2.8)	14.6	13.2	14.2	11.1	1.3	1.3	9.1	9.6
<b>Asean 4 - simple avg.</b>				<b>(0.8)</b>	<b>(0.6)</b>	<b>(0.6)</b>	<b>1.9</b>	<b>13.5</b>	<b>12.4</b>	<b>15.8</b>	<b>9.3</b>	<b>1.5</b>	<b>1.4</b>	<b>11.1</b>	<b>11.3</b>
China		3,069	(5.66)	(0.2)	0.9	0.9	3.2	11.0	10.9	25.7	1.2	1.3	1.2	9.9	10.7
India		73,877	(27.09)	(0.0)	0.3	0.3	2.3	20.9	18.7	25.6	11.8	3.3	2.9	15.9	16.2
Singapore		3,223	(25.06)	(0.8)	(0.0)	(0.0)	(0.5)	10.7	10.2	2.7	4.9	1.0	1.0	9.9	9.8
Taiwan		20,338	(128.97)	(0.6)	0.2	0.2	13.4	18.6	15.6	28.0	19.2	2.5	2.3	13.4	14.8
Korea		2,707	(46.19)	(1.7)	(1.4)	(1.4)	1.9	10.8	9.0	64.5	19.5	0.9	0.9	8.2	9.5
<b>Others</b>				<b>(0.7)</b>	<b>(0.0)</b>	<b>(0.0)</b>	<b>4.1</b>	<b>14.4</b>	<b>12.9</b>	<b>29.3</b>	<b>11.3</b>	<b>1.8</b>	<b>1.7</b>	<b>11.4</b>	<b>12.2</b>

### การเคลื่อนไหวรายกลุ่มอุตสาหกรรมของตลาดหุ้นภูมิภาค

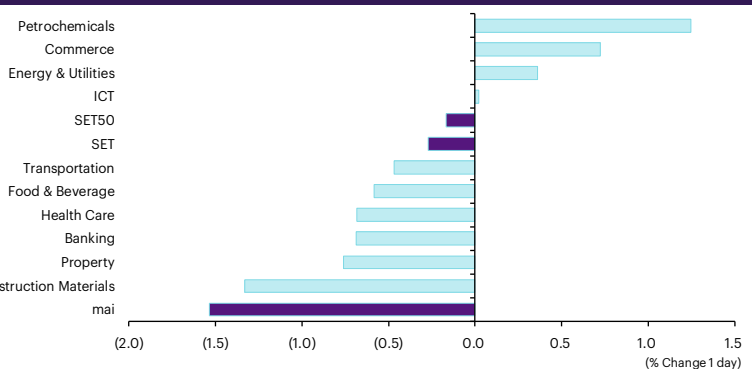
	Price performance (%) *			
	3-Apr	WoW	MoM	YTD
Banking	(0.23)	(0.01)	(0.83)	2.92
Chemicals	0.29	5.07	4.10	(5.87)
Construction Mat.	0.37	3.17	0.15	(0.62)
Consumer Products	(0.15)	1.62	(0.39)	(5.50)
Health Care	0.19	0.99	(3.08)	(6.16)
Oil, Gas & Coal	0.48	2.27	0.90	(1.04)
Real Estate	(0.35)	0.64	0.14	(2.41)
Retail - Consumer Staples	(0.15)	1.62	(0.39)	(5.50)
Telecommunications	(1.20)	(0.01)	(1.39)	(3.84)
Transportation	0.41	2.17	(1.02)	(2.86)



\* การเคลื่อนไหวรายกลุ่มอุตสาหกรรมของตลาดหุ้นภูมิภาค (%) อ้างอิงสกุล USD และการเคลื่อนไหวรายกลุ่มอุตสาหกรรมของตลาดหุ้นไทย (%) อ้างอิงสกุลบาท

### การเคลื่อนไหวรายกลุ่มอุตสาหกรรมของตลาดหุ้นไทย

	Price performance (%)			
	3-Apr	WoW	MTD	YTD
Banking	(0.69)	(1.48)	(1.29)	(4.03)
Commerce	0.72	(1.18)	(0.22)	(1.91)
Construction Materials	(1.33)	(1.73)	(0.47)	(11.82)
Energy & Utilities	0.36	0.98	0.43	(2.16)
Food & Beverage	(0.58)	(0.90)	(0.52)	(5.63)
Health Care	(0.69)	(0.77)	(0.75)	(1.25)
ICT	0.02	(1.15)	(0.14)	1.26
Petrochemicals	1.25	4.41	5.90	0.69
Property	(0.76)	(0.65)	(0.07)	(2.84)
Transportation	(0.47)	(0.41)	(0.20)	4.94
SET	(0.27)	(0.37)	(0.16)	(2.84)
SET50	(0.17)	(0.15)	(0.00)	(3.52)
MAI	(1.53)	(2.93)	(2.72)	(2.69)



### มูลค่าการซื้อขาย 10 อันดับ

Stock	Price (Bt)	Value (Btmn)	Chg (%)
PTTEP	157.50	5,042.20	1.61
CPALL	55.00	2,561.10	1.85
KTB	16.40	1,611.15	(1.20)
SCB	112.50	1,587.27	(1.32)
ADVANC	204.00	1,488.71	0.49
PTT	34.50	1,387.31	1.47
KBANK	122.50	1,088.62	-
BBL	137.00	1,187.62	(1.08)
JAS	2.68	850.84	11.67
AOT	65.25	784.01	(0.38)

### ราคาเพิ่มขึ้น 10 อันดับ

Stock	Price (Bt)	Value (Btmn)	Chg (%)
SDC	0.06	1.65	20.00
JAS	2.68	850.83	11.67
INSURE	118.00	0.09	7.27
NEP	0.21	0.01	5.00
BEAUTY	0.71	38.99	4.41
SYNEX	12.20	32.09	4.27
EGATIF	6.15	9.39	4.24
NWR	0.34	8.62	3.03
MNRF	2.78	0.04	2.96
RPC	0.71	4.98	2.90

### ราคาลดลง 10 อันดับ

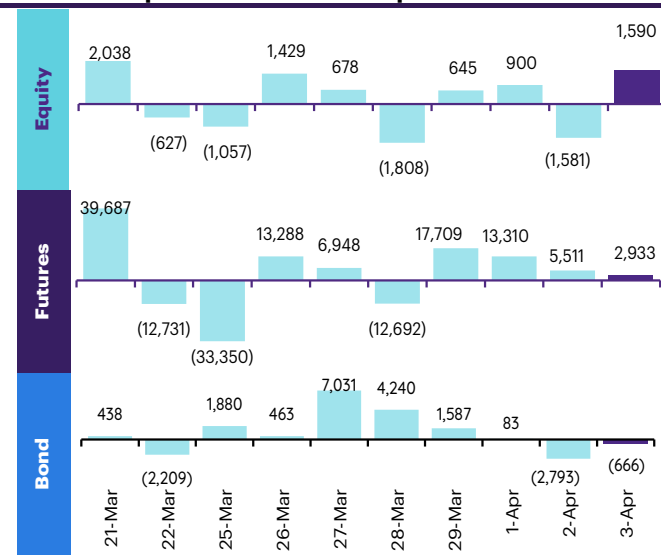
Stock	Price (Bt)	Value (Btmn)	Chg (%)
SABUY	3.24	414.49	(30.17)
SBNEXT	0.60	7.10	(18.92)
BTNC	20.30	0.17	(10.18)
CV	0.53	27.87	(10.17)
3K-BAT	31.00	0.01	(8.82)
B	0.11	2.57	(8.33)
NL	2.56	55.11	(7.91)
GLOCON	0.24	0.91	(7.69)
TRITN	0.13	0.55	(7.14)
TGPRO	0.13	0.28	(7.14)

## ทิศทางของกระแสเงินทุนต่างชาติ

### การเคลื่อนย้ายเงินทุนต่างชาติในตลาดหุ้นภูมิภาค

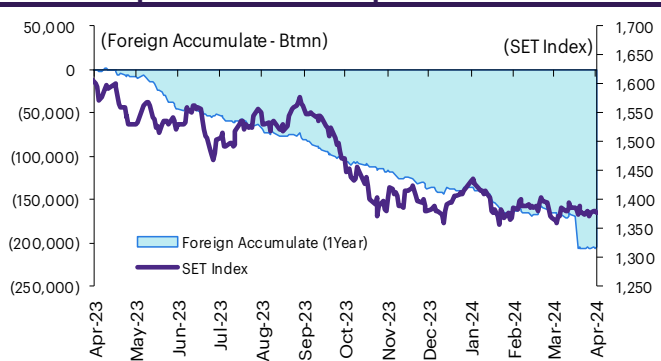
(US\$ Mn)	Thailand	Indonesia	Philippines	Malaysia	Vietnam	India	Taiwan	South Korea	Japan
<b>Daily</b>									
3-Apr-24	43	(111)	(12)		(49)		(675)	(29)	
2-Apr-24	(43)	(111)	14	28	(30)	(54)	119	576	
1-Apr-24	25	(95)	8	(21)	(29)		393	248	
29-Mar-24	18			(22)	(32)		(169)	603	
28-Mar-24	(50)	(25)			(54)	282	(831)	50	
<b>Weekly</b>									
<b>WTD</b>	<b>25</b>	<b>(317)</b>	<b>10</b>	<b>7</b>	<b>(108)</b>	<b>(54)</b>	<b>(162)</b>	<b>795</b>	<b>(5,887)</b>
29-Mar-24	(3)	(125)	(42)	(92)	(190)	387	(1,853)	1,540	0
22-Mar-24	(1,046)	136	9	(66)	(128)	(872)	(1,445)	2,613	(5,887)
15-Mar-24	(0)	475	(56)	(88)	(106)	2,302	(497)	(771)	(9,807)
8-Mar-24	(72)	43	31	(320)	(40)	1,937	3,436	434	2,561
<b>Monthly</b>									
<b>MTD</b>	<b>25</b>	<b>(317)</b>	<b>10</b>	<b>7</b>	<b>(108)</b>	<b>(54)</b>	<b>(162)</b>	<b>795</b>	<b>0</b>
Mar-24	(1,145)	506	(46)	(609)	(456)	4,016	(93)	3,816	(11,242)
Feb-24	82	646	129	277	(113)	483	3,390	6,120	7,415
Jan-24	(870)	534	80	145	7	(3,141)	1,433	2,254	17,148
<b>YTD</b>	<b>(1,909)</b>	<b>1,368</b>	<b>173</b>	<b>(179)</b>	<b>(670)</b>	<b>1,305</b>	<b>4,567</b>	<b>12,984</b>	<b>13,320</b>

### ยอดซื้อขายสุทธิรายวันของนักลงทุนต่างชาติในประเทศไทย

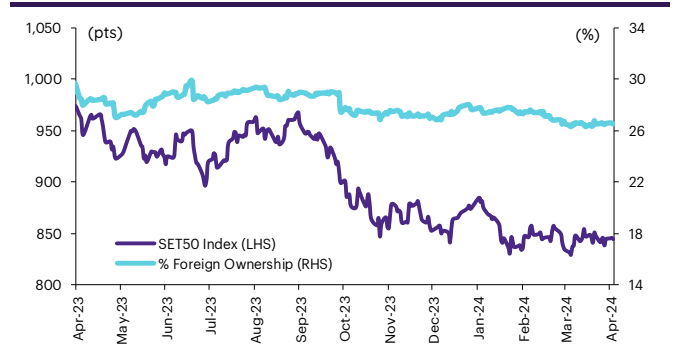


	Equity (Btmn)	SET50 futures (Contract)	Bond (Btmn)*	Bond (Btmn)
<b>Daily</b>				
3-Apr-24	1,590	2,933	493	(666)
<b>Weekly</b>				
<b>WTD</b>	<b>909</b>	<b>21,754</b>	<b>3,663</b>	<b>(3,376)</b>
29-Mar-24	(113)	(8,097)	(1,356)	15,201
22-Mar-24	(37,762)	29,812	5,095	(15,492)
15-Mar-24	(5)	23,612	4,045	(11,167)
8-Mar-24	(2,602)	75,843	12,703	203
<b>Monthly</b>				
<b>MTD</b>	<b>909</b>	<b>21,754</b>	<b>3,663</b>	<b>(3,376)</b>
Mar-24	(41,314)	102,406	17,387	(9,018)
Feb-24	2,862	(3,311)	(487)	(15,327)
Jan-24	(30,874)	(93,168)	(15,963)	(4,233)
<b>Quarterly</b>				
<b>QTD</b>	<b>909</b>	<b>21,754</b>	<b>3,663</b>	<b>(3,376)</b>
1Q24	(69,326)	5,927	937	(28,578)
4Q23	(35,319)	73,626	13,162	21,611
3Q23	(50,031)	(123,844)	(22,416)	(26,109)
2Q23	(50,263)	(85,648)	(15,901)	(7,364)
<b>YTD</b>	<b>(68,417)</b>	<b>27,681</b>	<b>4,599</b>	<b>(31,955)</b>
<b>2023</b>	<b>(192,490)</b>	<b>(243,096)</b>	<b>(47,380)</b>	<b>10,930</b>
<b>2022</b>	<b>202,694</b>	<b>112,467</b>	<b>24,107</b>	<b>213,107</b>

### การซื้อขายสุทธิสะสมของนักลงทุนต่างชาติ และ SET



### SET50 และสัดส่วนการถือครองของต่างชาติ (ไม่รวม NVDR)



### การซื้อขายสุทธิของนักลงทุนต่างชาติ

#### สัดส่วนการถือครองหุ้นของนักลงทุนต่างชาติเปลี่ยนแปลงมากที่สุด 10 อันดับ

	Fgn hld (%)	Δ Fgn (M.shares)	Buy* (Btmn)
KBANK	42.06	1.84	225
CRC	14.70	5.30	187
MINT	31.04	4.65	152
SCB	19.11	0.87	98
PTTGC	11.36	1.25	51
BCH	13.26	2.01	41
ADVANC	36.92	0.20	41
CPN	19.46	0.57	36
SAWAD	29.28	0.80	34
WHA	15.61	6.91	33

#### ชื่อ-ขาย (สุทธิ) สูงสุด 10 อันดับ NVDR

	Fgn hld (%)	Δ Fgn (M.shares)	Sell* (Btmn)		Buy* (Btmn)	Sell* (Btmn)
CPALL	27.20	(5.11)	(281)	PTTEP	1100	SCB (414)
HANA	44.69	(1.01)	(40)	CPALL	584	ADVANC (365)
CPALL	27.20	(5.11)	(281)	PTT	365	BBL (334)
CK	17.86	(1.20)	(28)	AWC	192	DELTA (170)
AEONTS	47.69	(0.16)	(25)	JAS	162	KBANK (168)
AP	21.24	(1.81)	(19)	IVL	92	GULF (121)
EA	34.84	(0.53)	(18)	KTB	85	BDMS (103)
BH	32.54	(0.07)	(16)	TOP	77	HANA (90)
TLI	28.21	(1.60)	(14)	CRC	65	TISCO (88)
TISCO	38.20	(0.11)	(11)	CPAXT	48	EA (87)

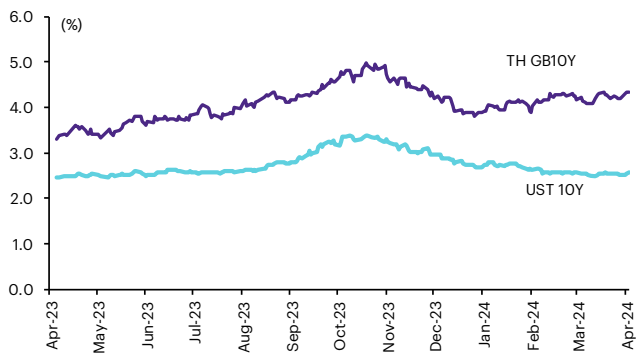
\* ประมาณการโดย InnovestX Research

# Update ราคาสินทรัพย์ประเภทต่างๆ

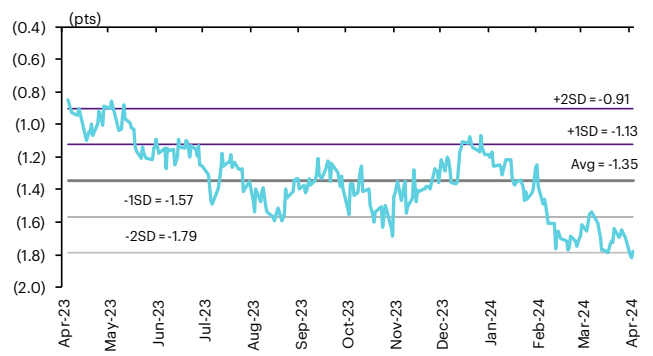
## ดัชนีชี้วัดที่สำคัญ

	ราคาปิด	3 เม.ย.	WoW	MoM	YoY	YTD
<b>ดัชนีความเชื่อมั่น</b>						
VIX Index	14.33	(1.92)	12.13	6.23	(24.58)	15.10
Europe CDS (bps)	54.996	(0.94)	0.06	0.83	(31.46)	(3.58)
LIBOR OIS Spread (bps)	0	0.00	0.00	0.00	(30.42)	0.00
TED Spread (bps)	0.2093	(0.44)	1.33	(0.21)	(26.16)	(5.14)
<b>อัตราแลกเปลี่ยน:</b>						
Dollar Index	104.23	(0.50)	(0.14)	0.37	2.62	2.81
สหรัฐดอลลาร์/บาท	36.57	(0.05)	0.55	2.37	7.49	6.40
ยูโร/สหรัฐดอลลาร์	1.08	0.57	0.18	(0.19)	(1.07)	(1.83)
สหรัฐดอลลาร์/เยนญี่ปุ่น	151.63	0.07	0.22	0.75	15.18	7.54
<b>ตราสารหนี้: (เปลี่ยนแปลง basis points)</b>						
อัตราอ้างอิงพันธบัตรรัฐบาลไทย 2 ปี	2.16%	0.95	0.44	1.69	30.58	(17.84)
อัตราอ้างอิงพันธบัตรรัฐบาลไทย 10 ปี	2.57%	3.61	2.34	1.09	10.09	(12.81)
อัตราอ้างอิงพันธบัตรรัฐบาลสหรัฐ 2 ปี	4.67%	(2.48)	6.27	7.06	81.00	41.42
อัตราอ้างอิงพันธบัตรรัฐบาลสหรัฐ 10 ปี	4.35%	(0.79)	13.52	13.41	99.74	46.07
<b>สินค้าโภคภัณฑ์:</b>						
CRB Index	538.51	0.04	0.62	2.69	(1.42)	5.52
ทองคำแท่ง (ดอลลาร์ต่อออนซ์)	2,298.80	0.84	4.83	8.74	13.81	11.45
ค่าการกลั่น (ดอลลาร์ต่อบาร์เรล)	4.22	(12.99)	(22.28)	(39.19)	(27.24)	(32.91)
น้ำมันตลาดดูไบ (ดอลลาร์ต่อบาร์เรล)	84.15	0.00	0.05	(4.04)	7.21	8.82
น้ำมันตลาดนิวยอร์ก (ดอลลาร์ต่อบาร์เรล)	85.43	0.33	5.02	8.50	5.85	76.36
ค่าระวางเรือ (จุด)	1,711.00	(0.18)	(7.26)	(25.51)	16.16	(18.29)

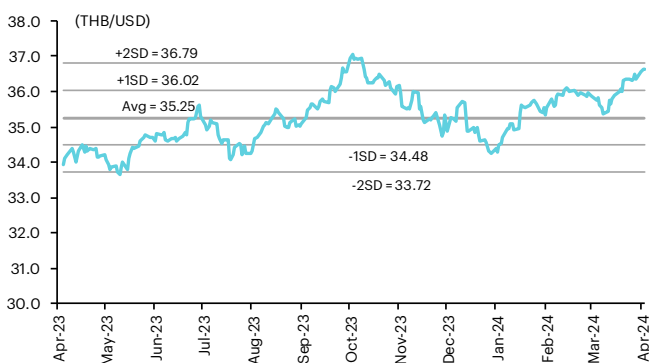
### อัตราผลตอบแทนพันธบัตร 10 ปี ของไทยและสหรัฐฯ



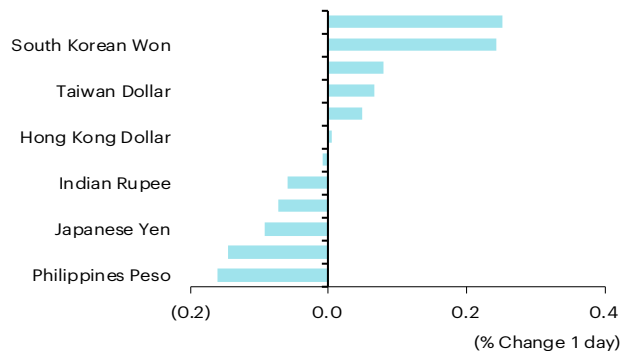
### ผลต่างอัตราผลตอบแทนพันธบัตร 10 ปี ของไทยและสหรัฐฯ



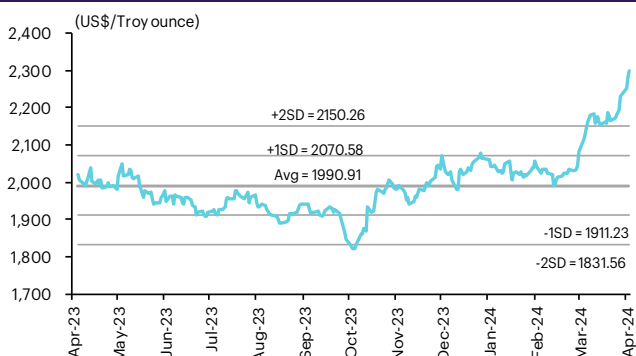
### อัตราแลกเปลี่ยน THB/USD



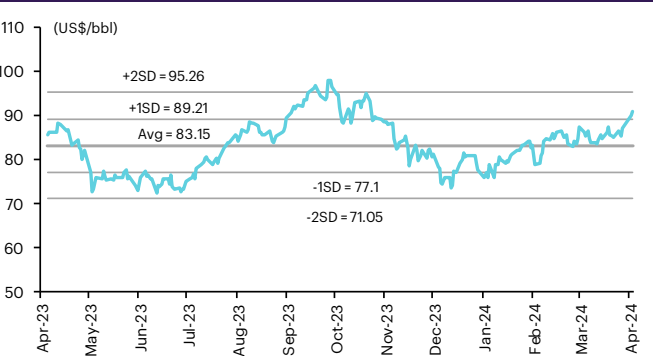
### การเคลื่อนไหวของอัตราแลกเปลี่ยนในภูมิภาคต่อดอลลาร์ สรอ



### ทองคำ



### น้ำมันดิบ Brent



Note: Standard deviation (SD) ไม่ใช่สัญญาณให้ซื้อหรือขาย



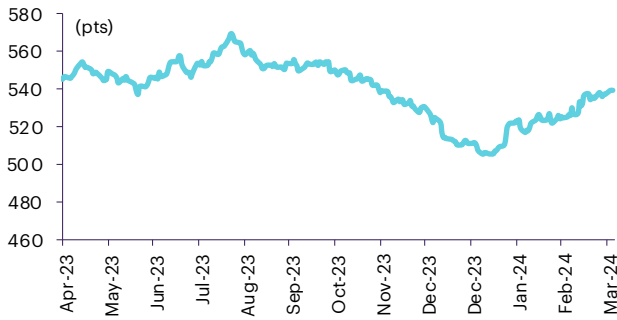
## Update ราคาสินค้าโภคภัณฑ์

	As of 3-Apr-24	-1W %	Avg. Price QTD in 1Q24	% QoQ	% YoY	Avg. Price in '23	% YoY	Avg. Price in '24	% YoY	Update
<b>CRB Index</b>	<b>538.51</b>	0.2	521.98	(1.8)	(5.4)	546.31	(7.81)	521.98	(4.5)	Daily
<b>Energy Prices</b>										
Crude Oil - Dubai (US\$/bbl)	<b>90.59</b>	6.1	81.81	(2.5)	2.9	81.93	(15.62)	81.81	(0.1)	Daily
Brent Crude (US\$/bbl)	<b>90.83</b>	5.2	83.31	(1.1)	2.6	82.60	(18.40)	83.31	0.9	Daily
West Texas Int. Cushing (US\$/bbl)	<b>85.15</b>	2.8	77.33	(1.4)	(4.8)	77.59	(17.93)	77.33	(0.3)	Daily
Crude Oil - Asia-Pacific Tapis Oil Spot (US\$/bbl)	<b>96.00</b>	6.5	86.59	(2.8)	6.6	86.52	(19.56)	86.59	0.1	Daily
Natural Gas Henry Hub (US\$/mmBTU)	<b>1.84</b>	2.4	2.09	(26.4)	(37.5)	3.10	(21.05)	2.09	(32.6)	Daily
Coal Price NEX (US\$/MT)	<b>127.54</b>	1.2	129.31	(5.3)	(51.3)	178.13	(51.19)	129.31	(27.4)	Friday
<b>Oil Product Prices and Gross Refinery Margin</b>										
Gas Oil 500 ppm Sulfur Singapore (US\$/bbl)	<b>104.17</b>	3.9	101.26	(3.3)	(4.2)	103.11	(21.20)	101.26	(1.8)	Daily
Gas Oil - Dubai (US\$/bbl)	<b>13.58</b>	(8.8)	19.45	(6.6)	(25.8)	21.18	(37.25)	19.45	(8.2)	Daily
Gasoline, 92 RON Spot (US\$/bbl)	<b>104.17</b>	2.8	101.26	(3.3)	(4.2)	103.11	(21.20)	101.26	(1.8)	Daily
Gasoline - Dubai (US\$/bbl)	<b>13.58</b>	(15.1)	19.45	(6.6)	(25.8)	21.18	(37.25)	19.45	(8.2)	Daily
Fuel Oil 180 Singapore Spot (US\$/bbl)	<b>76.44</b>	1.8	70.16	(33.0)	12.0	70.05	(12.98)	70.16	0.2	Daily
Fuel Oil - Dubai (US\$/bbl)	<b>(14.15)</b>	37.3	(11.65)	(9.6)	(30.8)	-11.88	(28.43)	(11.65)	(1.9)	Daily
Jet Kerosene - Spot Price (US\$/bbl)	<b>105.48</b>	3.5	102.59	(4.9)	(4.5)	105.01	(16.72)	102.59	(2.3)	Daily
Jet Kerosene - Dubai (US\$/bbl)	<b>14.89</b>	(9.8)	20.78	(13.6)	(25.5)	23.08	(20.38)	20.78	(10.0)	Daily
SG Refinery Margin (US\$/bbl)	<b>4.22</b>	(22.3)	5.47	(42.7)	(33.7)	6.86	95.65	7.17	4.62521	Daily
<b>Olefins Product Prices and Spread</b>										
Ethylene, FOB Japan Spot (US\$/MT)	<b>900</b>	0.0	891	(3.8)	3.6	835	(16.61)	891	6.7	Tuesday
Ethylene Spread (US\$/MT)	<b>201</b>	10.6	204	319.1	27.4	181	(14.77)	204	12.8	Daily
Propylene (Olefins), FOB Japan Spot (US\$/MT)	<b>835</b>	0.0	823	(0.1)	(10.9)	848	(14.27)	823	(3.0)	Tuesday
Propylene Spread (US\$/MT)	<b>136</b>	16.5	136	(17.4)	(39.1)	195	(3.11)	136	(30.0)	Daily
Naphtha - Singapore Spot FOB (US\$/MT)	<b>699</b>	(2.7)	687	4.2	(1.8)	654	(17.11)	687	5.0	Daily
<b>Polyolefins Prices and Spread</b>										
Polye HDPE SE Asia (US\$/MT)	<b>1,040</b>	0.0	1,022	9.0	(4.6)	1,033	(12.49)	1,022	(1.1)	Tuesday
HDPE-Naphtha Spread (US\$/MT)	<b>341</b>	6.0	335	216.6	(9.8)	379	(3.18)	335	(11.6)	Daily
Polye LDPE-Film, CFR SE Asia Spot (US\$/MT)	<b>1,140</b>	0.0	1,096	7.2	(4.7)	1,053	(26.77)	1,096	4.1	Tuesday
LDPE-Naphtha Spread (US\$/MT)	<b>441</b>	4.6	409	172.6	(9.2)	399	(38.51)	409	2.5	Daily
PP Film, Spot South East Asia (US\$/MT)	<b>1,010</b>	0.0	990	3.2	(7.4)	999	(14.92)	990	(0.8)	Tuesday
PP Spread (US\$/MT)	<b>311</b>	6.6	304	0.9	(17.8)	345	(10.45)	304	(11.9)	Daily
<b>MEG Prices and Spread</b>										
MEG, CFR South East Asia (US\$/MT)	<b>535</b>	0.0	548	11.4	4.3	500	(14.40)	548	9.4	Tuesday
MEG Spread (US\$/MT)	<b>-23</b>	0.0	-5	(88.1)	(42.2)	-17	(52.64)	-5	n.m.	Tuesday
<b>Aromatics Product Prices and Spread</b>										
Paraxylene, FOB USG Spot (US\$/MT)	<b>1,120</b>	1.8	1,097	(62.8)	(0.2)	1,103	(12.51)	1,097	(0.6)	Tuesday
Paraxylene Spread (US\$/MT)	<b>356</b>	(6.1)	405	6.7	(5.0)	411	(7.19)	405	(1.3)	Tuesday
Paraxylene - 92 RON Spread (US\$/MT)	<b>231</b>	(1.6)	233	19.4	18.1	224	54.61	233	4.3	Daily
Toluene, FOB Korea Spot (US\$/MT)	<b>920</b>	2.2	886	2.4	1.2	892	(7.35)	886	(0.6)	Tuesday
Benzene, CFR Japan Spot (US\$/MT)	<b>1,065</b>	1.4	1,017	10.3	7.2	918	(13.13)	1,017	10.8	Tuesday
Benzene Spread (US\$/MT)	<b>437</b>	6.4	407	21.3	21.1	344	(6.34)	407	18.3	Daily
Benzene - 92 RON Spread (US\$/MT)	<b>176</b>	(4.7)	153	433.1	228.4	38	(164.71)	153	298.4	Daily
Condensate (US\$/MT)	<b>764</b>	6.0	691	(2.4)	2.8	692	(15.39)	691	(0.1)	Daily
<b>PTA Prices and Spread</b>										
PTA, CFR South East Asia (US\$/MT)	<b>800</b>	3.2	784	0.7	(2.4)	802	(9.43)	784	(2.2)	Tuesday
PTA Spread (US\$/MT)	<b>50</b>	30.5	49	(0.4)	(26.5)	62	55.13	49	(21.8)	Tuesday
<b>PVC Prices and Spread</b>										
PVC, CFR South East Asia (US\$/MT)	<b>810</b>	0.0	784	(1.1)	(12.8)	844	(26.72)	784	(31.2)	Tuesday
Ethylene Spread (US\$/MT)	<b>609</b>	(3.1)	581	(2.7)	(21.5)	663	(29.41)	581	(12.5)	Tuesday
Ethylene Dichloride CFR Far East Asia (US\$/MT)	<b>325</b>	(3.0)	345	17.8	18.8	293	(45.94)	345	17.6	Tuesday
<b>Metal</b>										
Gold (US\$/Troy Ounce)	<b>2,300</b>	5.9	2,083	5.3	10.2	1,943	7.82	2,083	7.2	Daily
LME Copper 3 Month Rolling Forward (US\$/MT)	<b>9,011</b>	1.7	8,564	3.7	(4.4)	8,526	(3.17)	8,564	0.5	Daily
Silver Future (US\$/Troy Ounce)	<b>27</b>	10.0	24	(0.5)	5.3	24	n.a.	24	(2.3)	Daily
China Composite Steel Prices (CNY/MT)	<b>3,954</b>	(2.3)	4,208	(0.1)	(6.5)	4,259	(10.71)	4,208	(1.2)	Daily
<b>Agriculture Prices</b>										
Malaysian Crude Palm Oil Spot Price(MYR/MT)	<b>4,399</b>	1.4	4,017	9.2	0.1	3,834	(25.34)	4,017	4.8	Daily
SGX Ribbed Smoked Sheet 3 (RSS3) Futures (US\$/KG.)	<b>246</b>	(7.5)	216	29.5	33.7	159	(13.70)	216	35.9	Daily
Sugar #11 (US\$/LB)	<b>22</b>	1.1	22	(9.7)	21.2	22	31.49	22	(1.1)	Daily
<b>Freight Rate</b>										
Baltic Freight Index: BDIY	<b>1,711</b>	(19.4)	1,824	(10.5)	79.1	1,394	(27.83)	1,824	30.9	Daily
Baltic Supramax Index: BSI58	<b>1,303</b>	(6.0)	1,189	(8.0)	28.3	1,030	(48.65)	1,189	15.5	Daily

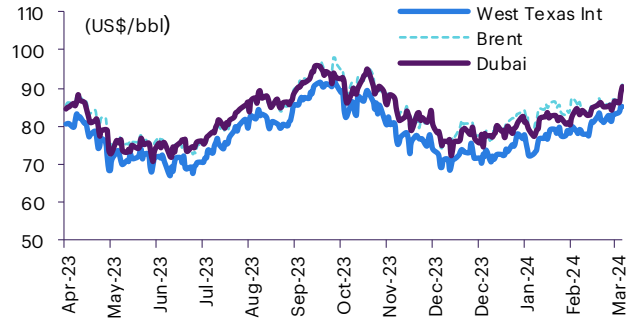
ที่มา: Bloomberg Finance L.P., TQ Professional, BANPU และ InnoVestX Research

# Update ราคาสินค้าโภคภัณฑ์

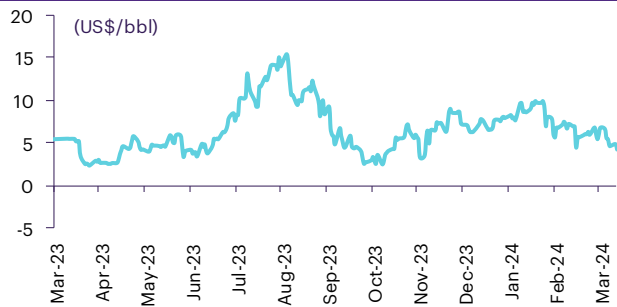
## CRB US Spot All Commodities Price Index



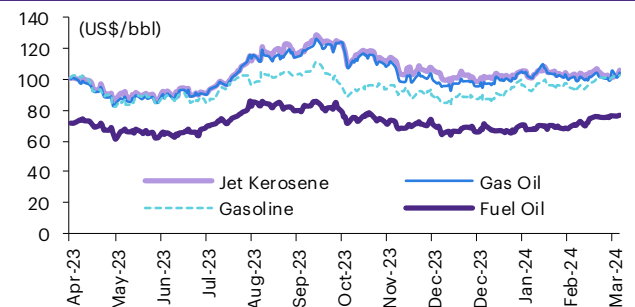
## Crude prices



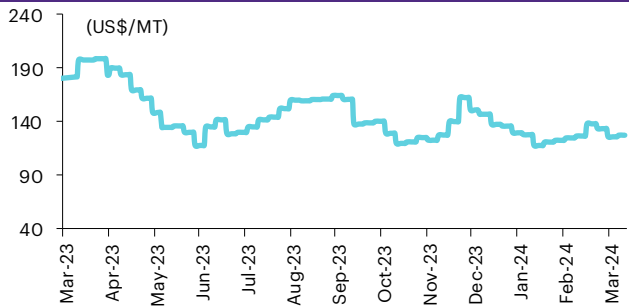
## SG Dubai Hydrocracking Refinery Margin



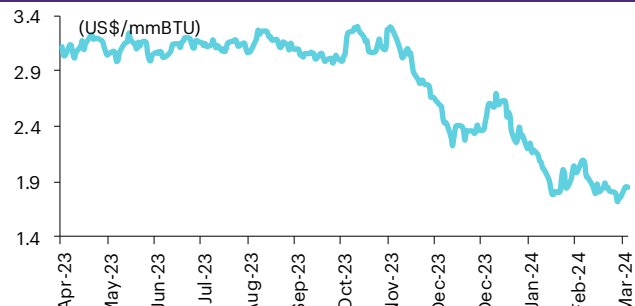
## Oil product prices



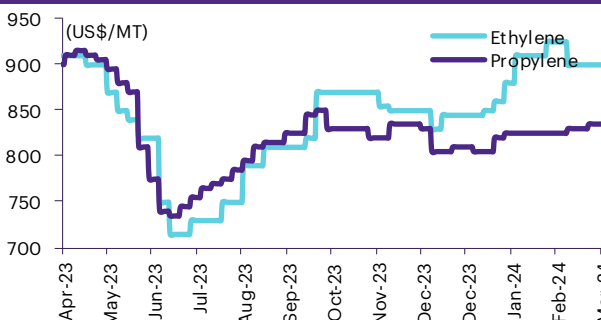
## Coal price (NEX)



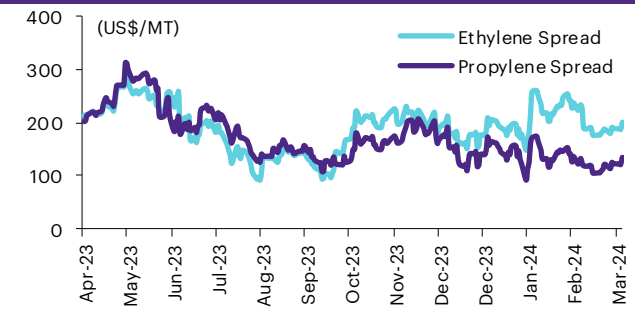
## Natural gas prices (Henry hub)



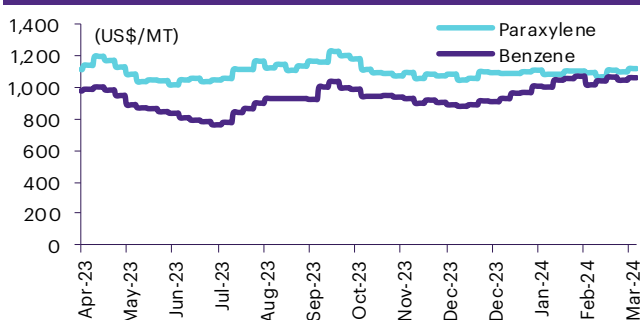
## Olefins prices



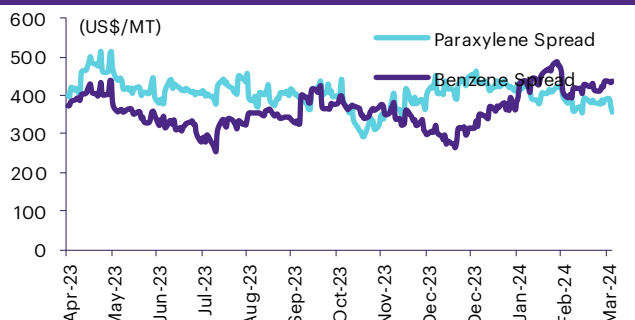
## Olefins spreads



## Aromatics prices

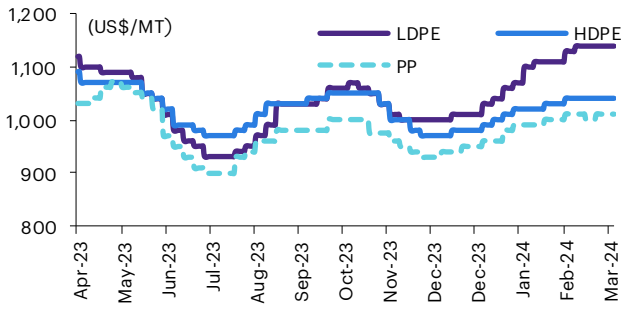


## Aromatics spreads

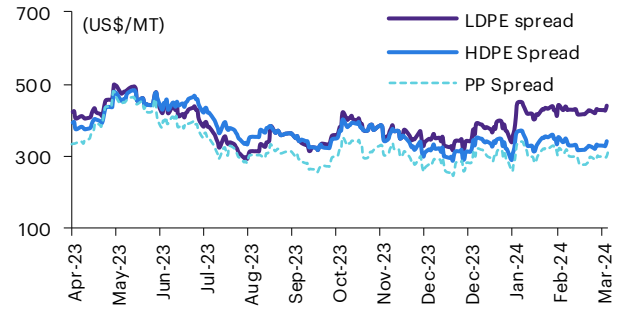


# Update ราคาสินค้าโภคภัณฑ์

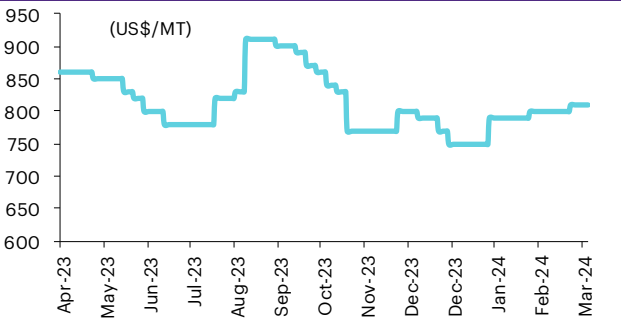
## Polyolefins prices



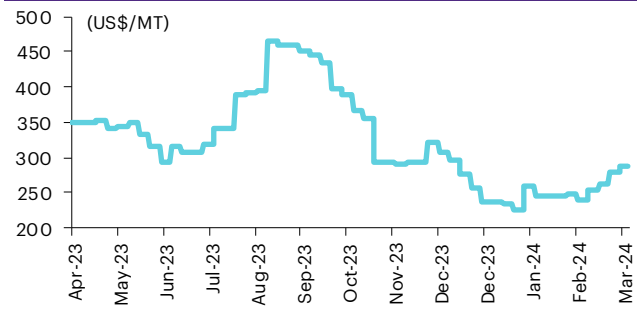
## Polyolefins-Naphtha spreads



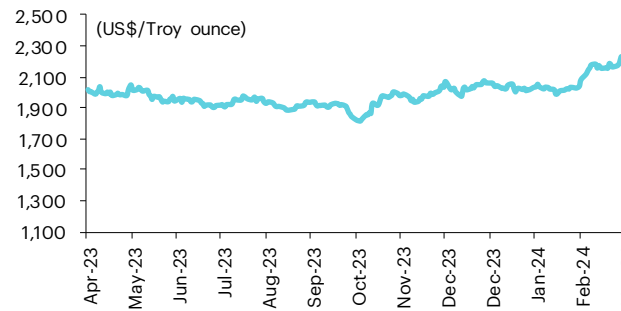
## PVC price



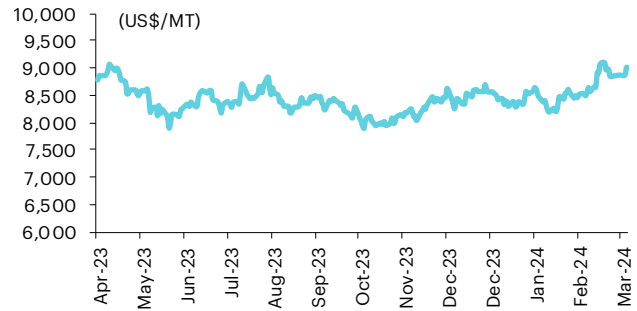
## PVC spread



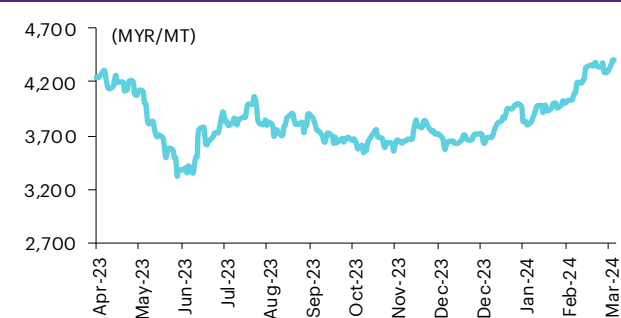
## Gold price



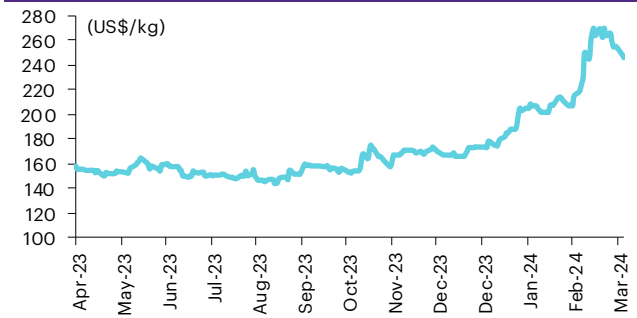
## LME copper price



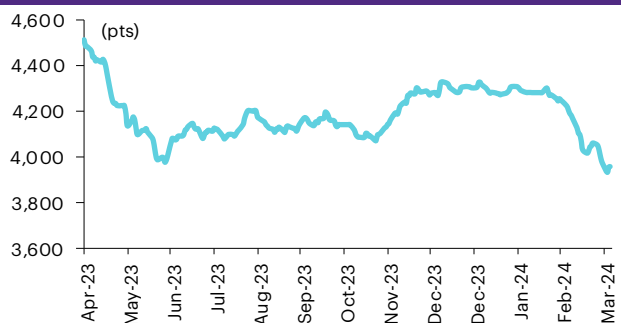
## Malaysian crude palm oil price



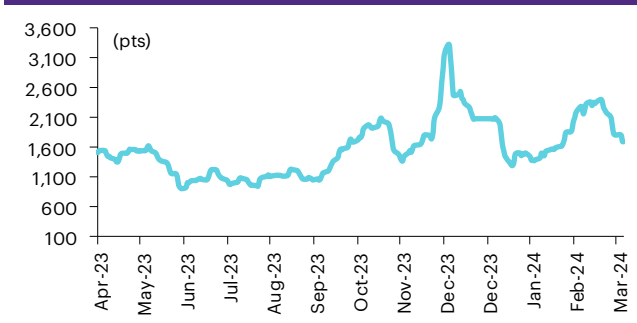
## Rubber price (RSS3) futures



## Steel price index



## Baltic freight index



ที่มา: Bloomberg Finance L.P., TQ Professional, BANPU IIA: InnoVestX Research

## ข้อมูลการขายชอร์ต (short sales)

	ปริมาณหุ้น (หุ้น)	มูลค่าการขายชอร์ต (บาท)	ราคาเฉลี่ย (บาท)	ราคาต่ำสุด 3 เม.ย. 67	ส่วนต่างระหว่างราคาปิด กับราคาขายชอร์ต	% ปริมาณการขายชอร์ต เทียบกับกระดานหลัก
BBL-R	2,292,600	315,399,300	137.57	137.00	0.42	30.61
KSL-R	349,200	817,358	2.34	2.32	0.89	29.43
SGP-R	54,900	431,570	7.86	7.95	(1.12)	29.33
PLANB	1,628,300	13,651,495	8.38	8.40	(0.19)	26.68
BLAND-R	2,496,700	1,692,544	0.68	0.68	(0.31)	26.64
DELTA-R	1,889,100	139,769,100	73.99	74.00	(0.02)	26.05
KGI	283,400	1,360,320	4.80	4.80	0.00	25.60
SPCG-R	86,700	970,520	11.19	11.30	(0.94)	24.43
EA-R	3,058,100	102,998,825	33.68	33.25	1.30	23.11
III	100,300	871,070	8.68	8.60	0.98	22.76
DMT	232,600	2,796,670	12.02	12.10	(0.63)	22.27
TISCO-R	733,100	72,810,325	99.32	99.25	0.07	21.78
SCCC	15,300	2,113,500	138.14	137.50	0.46	21.37
KCE	536,600	21,360,000	39.81	39.50	0.78	21.20
CHG	2,694,900	7,867,976	2.92	2.90	0.68	20.80
RS	90,000	1,160,880	12.90	12.80	0.77	20.40
RS-R	89,300	1,144,540	12.82	12.80	0.13	20.25
ASK	75,200	1,293,440	17.20	17.10	0.58	20.23
NER	667,900	3,975,845	5.95	5.90	0.89	20.17
GLOBAL-R	395,000	6,589,550	16.68	16.60	0.50	19.88
MTC	845,500	39,544,450	46.77	46.50	0.58	19.37
TIDLOR-R	1,522,800	33,656,920	22.10	22.00	0.46	19.01
THG-R	21,700	897,775	41.37	41.25	0.30	18.89
BAM	1,493,600	15,066,020	10.09	10.00	0.87	18.81
BBIK-R	6,400	618,350	96.62	96.75	(0.14)	18.61
BCPG	302,400	2,074,825	6.86	6.85	0.16	18.42
SCC-R	365,400	93,251,200	255.20	254.00	0.47	17.96
KTC	183,100	8,296,575	45.31	45.00	0.69	17.72
SAWAD-R	552,300	23,503,750	42.56	42.50	0.13	17.24
BCH-R	724,400	14,918,670	20.59	20.50	0.46	16.99
ORI-R	365,300	2,580,330	7.06	7.05	0.19	16.64
MINT	1,620,900	53,526,250	33.02	32.75	0.83	16.61
EA	2,193,800	73,813,425	33.65	33.25	1.19	16.58
GFPT	275,800	3,392,340	12.30	12.30	0.00	16.54
EKH	103,100	795,160	7.71	7.70	0.16	15.96
KBANK-R	1,413,200	173,180,500	122.54	122.50	0.04	15.93
MINT-R	1,530,200	50,553,925	33.04	32.75	0.88	15.68
SJWD	330,000	5,030,700	15.24	15.10	0.96	15.58
TIPH	76,300	2,381,075	31.21	30.00	4.02	15.42
AOT	1,818,600	119,124,800	65.50	65.25	0.39	15.19
SC	840,400	3,194,016	3.80	3.80	0.02	14.97
CPN-R	645,100	40,862,175	63.34	63.25	0.15	14.65
TISCO	474,700	47,195,700	99.42	99.25	0.17	14.11
AMATA	438,500	10,367,390	23.64	23.50	0.61	14.07
DUSIT	52,900	509,905	9.64	9.50	1.46	14.01
BEM	4,509,200	36,821,740	8.17	8.15	0.20	14.00
MBK-R	233,400	4,037,340	17.30	17.20	0.57	13.89
GULF	1,599,800	69,113,325	43.20	42.75	1.06	13.78
PSL-R	714,600	5,534,590	7.75	7.80	(0.70)	13.63
BLA	250,200	4,398,080	17.58	17.60	(0.12)	13.51
STANLY	3,900	800,000	205.13	207.00	(0.90)	13.45
SC-R	746,800	2,842,496	3.81	3.80	0.16	13.30
TTW	186,500	1,678,500	9.00	8.95	0.56	13.07
UVAN	25,500	215,475	8.45	8.45	0.00	12.82
STEC	494,200	5,161,580	10.44	10.40	0.43	12.69
SKY	78,300	2,041,500	26.07	26.00	0.28	12.65
JMART	899,600	13,075,600	14.53	14.30	1.64	12.64
TKN	448,200	4,619,950	10.31	10.20	1.06	12.63
CBG-R	235,700	14,817,225	62.86	62.50	0.58	12.48
HANA	899,600	35,422,200	39.38	39.25	0.32	12.45
TTB	38,594,100	68,661,920	1.78	1.80	(1.16)	12.24
BYD-R	345,600	1,229,270	3.56	3.52	1.05	12.18
KCP	976,300	4,090,862	4.19	4.16	0.73	12.05
KBANK	1,069,000	130,912,950	122.46	122.50	(0.03)	12.05
TIDLOR	960,300	21,275,710	22.16	22.00	0.71	11.99
TPIPP	195,200	644,160	3.30	3.30	0.00	11.80
PTTGC-R	1,485,300	60,202,650	40.53	41.00	(1.14)	11.78
BLAND	1,082,000	735,760	0.68	0.68	0.00	11.55
BCH	492,300	10,141,380	20.60	20.50	0.49	11.54
BA	325,000	5,342,600	16.44	16.20	1.47	11.48
COM7-R	772,200	14,749,280	19.10	18.90	1.06	11.41



	ปริมาณหุ้น (หุ้น)	มูลค่าการขายชอร์ต (บาท)	ราคาเฉลี่ย (บาท)	ราคาต่ำสุด 3 เม.ย. 67	ส่วนต่างระหว่างราคาปิด กับราคาขายชอร์ต	% ปริมาณการขายชอร์ต เทียบกับกระดานหลัก
SAWAD	362,500	15,455,700	42.64	42.50	0.32	11.31
RCL	272,900	4,929,950	18.07	17.90	0.92	11.27
TU	2,136,200	31,494,310	14.74	14.60	0.98	11.19
LH-R	6,637,800	49,500,665	7.46	7.45	0.10	11.13
INTUCH-R	233,200	15,918,875	68.26	68.00	0.39	11.05
STANLY-R	3,200	656,600	205.19	207.00	(0.88)	11.03
TCAP	124,100	6,247,825	50.35	50.00	0.69	10.92
SCB-R	1,533,200	173,580,650	113.21	112.50	0.64	10.90
SUSCO	449,900	1,923,068	4.27	4.26	0.34	10.90
AAV	4,104,400	9,934,142	2.42	2.42	0.02	10.86
COM7	724,700	13,810,510	19.06	18.90	0.83	10.71
BH-R	234,300	52,551,500	224.29	223.00	0.58	10.60
INTUCH	223,300	15,253,850	68.31	68.00	0.46	10.58
AWC-R	6,547,800	27,495,692	4.20	4.16	0.94	10.56
DOHOME	246,600	2,769,070	11.23	11.20	0.26	10.50
STEC-R	407,900	4,245,100	10.41	10.40	0.07	10.47
RATCH	120,900	3,378,225	27.94	27.75	0.69	10.45
ERW	1,638,400	7,822,702	4.77	4.74	0.73	10.45
GLOBAL	207,100	3,453,780	16.68	16.60	0.46	10.42
SPALI	416,300	8,712,750	20.93	20.90	0.14	10.27
IRPC	4,011,000	7,775,360	1.94	1.93	0.44	10.11
SCGP-R	1,149,900	34,800,325	30.26	29.75	1.73	9.99
AP	1,507,600	16,131,320	10.70	10.70	0.00	9.79
DCC	398,600	768,365	1.93	1.91	0.92	9.61
TOA	128,200	2,668,440	20.81	21.00	(0.88)	9.58
MAJOR-R	313,000	4,525,300	14.46	14.50	(0.29)	9.42
GUNKUL-R	1,617,300	4,454,836	2.75	2.72	1.27	9.35
KKP	256,800	13,357,175	52.01	51.75	0.51	9.28
SCB	1,298,000	146,387,200	112.78	112.50	0.25	9.23
WHA	3,336,800	16,042,006	4.81	4.76	1.00	9.14
MAJOR	300,600	4,342,540	14.45	14.50	(0.37)	9.05
CPF-R	1,114,500	20,189,090	18.11	18.00	0.64	9.04
BEC	91,300	455,106	4.98	4.94	0.91	8.99
CPAXT-R	638,800	19,775,300	30.96	31.25	(0.94)	8.94
GPSC-R	292,100	15,279,950	52.31	52.25	0.12	8.88
OR	1,507,500	27,406,110	18.18	18.30	(0.66)	8.45
PTTGC	1,063,500	43,218,775	40.64	41.00	(0.88)	8.44
TRUE	2,587,100	20,158,150	7.79	7.80	(0.11)	8.38
SIRI	15,661,600	26,250,912	1.68	1.65	1.58	8.37
MEB-R	13,800	427,800	31.00	30.75	0.81	8.37
HANA-R	597,500	23,594,775	39.49	39.25	0.61	8.27
BBL	618,300	85,243,350	137.87	137.00	0.63	8.26
AMATA-R	253,900	5,989,400	23.59	23.50	0.38	8.15
DCC-R	335,200	641,854	1.91	1.91	0.25	8.09
SCN	162,600	162,206	1.00	1.00	(0.24)	7.89
STA-R	535,100	10,336,390	19.32	19.10	1.13	7.85
IVL	1,221,800	30,647,855	25.08	25.25	(0.66)	7.85
ORI	170,200	1,208,420	7.10	7.05	0.71	7.75
OR-R	1,377,300	25,203,680	18.30	18.30	(0.00)	7.72
ADVANC	563,900	114,893,300	203.75	204.00	(0.12)	7.71
BYD	215,800	768,520	3.56	3.52	1.17	7.61
KTB	7,362,900	121,414,240	16.49	16.40	0.55	7.51
CPAXT	531,000	16,297,200	30.69	31.25	(1.79)	7.43
PSL	389,300	3,017,315	7.75	7.80	(0.63)	7.43
AKR	94,000	93,060	0.99	0.98	1.02	7.31
GUNKUL	1,259,000	3,456,646	2.75	2.72	0.94	7.28
TRUE-R	2,245,300	17,510,465	7.80	7.80	(0.02)	7.28
BSRC	212,900	2,178,300	10.23	10.20	0.31	7.25
PR9	118,200	2,237,540	18.93	19.00	(0.37)	7.24
NRF	328,400	1,658,420	5.05	5.05	0.00	7.21
GULF-R	829,000	35,746,175	43.12	42.75	0.86	7.14
WHA-R	2,603,300	12,476,962	4.79	4.76	0.69	7.13
SABINA-R	42,100	1,049,370	24.93	25.00	(0.30)	7.12
MTC-R	310,200	14,526,475	46.83	46.50	0.71	7.11
EPG	57,600	396,255	6.88	6.80	1.17	7.11
VGI	4,822,600	8,030,991	1.67	1.66	0.32	7.06
FORTH	205,800	3,269,320	15.89	15.30	3.83	7.04
MEGA	80,300	3,485,225	43.40	43.25	0.35	7.00
SIS	36,000	997,300	27.70	27.75	(0.17)	6.96
MBK	115,000	1,988,740	17.29	17.20	0.54	6.85
SGP	12,700	99,895	7.87	7.95	(1.06)	6.78
CHG-R	868,900	2,536,470	2.92	2.90	0.66	6.71
CENTEL	111,500	4,881,875	43.78	44.00	(0.49)	6.67

ที่มา: ตลาดหลักทรัพย์แห่งประเทศไทย และ: InnovestX Research

## สรุปการซื้อขายหุ้นของผู้บริหาร

### 1. รายงานการซื้อ-ขายหุ้นของผู้บริหาร ณ วันที่ 3 เม.ย. 2567

ชื่อบริษัท	ชื่อผู้บริหาร	ประเภท หลักทรัพย์	วันที่ได้มา /จำหน่าย	จำนวน (หุ้น)	ราคา (บาท)	รวม วิธีการได้มา/ (บาท) /จำหน่าย
AMARIN	นาย ฐาปน สิริวัฒนภักดี	หุ้นสามัญ	01-04-67	12,888,882	5.00	64,444,410 ซื้อ
BKI	นางสาว อลา ไสภณพนิช	หุ้นสามัญ	02-04-67	500	293.00	146,500 ซื้อ
BLAND	นาย ชูยอภ กายจนพาสน์	หุ้นสามัญ	02-04-67	1,700	0.68	1,156 ขาย
COLOR	นาย รัช ทองวานิช	หุ้นสามัญ	02-04-67	37,800	1.35	51,030 ซื้อ
DTCENT	นาย อภิสิทธิ์ รุจเกียรติ์กำจร	หุ้นสามัญ	02-04-67	300,000	1.43	429,000 ซื้อ
EP	นาย ยุทธ ชินสุภักคกุล	หุ้นสามัญ	02-04-67	5,500	2.68	14,740 ซื้อ
EP	นาย ยุทธ ชินสุภักคกุล	หุ้นสามัญ	02-04-67	1,100	2.66	2,926 ซื้อ
FTE	นาย ทักษิณ ตันติไพจิตร	หุ้นสามัญ	01-04-67	200,000	1.71	342,000 ซื้อ
HUMAN	นาง ศศิธร หิรัญศักดิ์	หุ้นสามัญ	02-04-67	140,000	11.70	1,638,000 ขาย
JR	นาย จรรย์ วิวัฒน์เกษมภูวณีย์	หุ้นสามัญ	02-04-67	35,300	4.38	154,614 ซื้อ
JR	นาย ธีรนนท์ วิวัฒน์เกษมภูวณีย์	หุ้นสามัญ	02-04-67	23,100	4.38	101,178 ซื้อ
MTW	นางสาว ชันฉัตร ตั้งพิชญไพริวัฒน์	หุ้นสามัญ	26-03-67	68,745	2.31	158,801 ซื้อ
PCC	นาย กิตติ สัมฤทธิ์	หุ้นสามัญ	02-04-67	6,000	3.04	18,240 ซื้อ
QLT	นาย พิทักษ์ พุกฤทธิสาริกร	หุ้นสามัญ	02-04-67	190,000	2.78	528,200 ซื้อ
SCN	นาย ธีรชาติ กิจพิพิธ	ใบสำคัญแสดงสิทธิที่จะซื้อหุ้น	13-03-67	2,000,000	0.10	200,000 ขาย
SCN	นาย ธีรชาติ กิจพิพิธ	ใบสำคัญแสดงสิทธิที่จะซื้อหุ้น	14-03-67	2,000,000	0.06	120,000 ขาย
SCN	นาย ธีรชาติ กิจพิพิธ	ใบสำคัญแสดงสิทธิที่จะซื้อหุ้น	15-03-67	1,000,000	0.09	90,000 ขาย
STC	นาย สุรสิทธิ์ ชัยตระกูลทอง	หุ้นสามัญ	02-04-67	20,000	0.65	13,000 ซื้อ
SUPER	นาย จอมทรัพย์ โลจายะ	หุ้นสามัญ	02-04-67	500,000	0.30	150,000 ซื้อ
TMILL	นาย ประภาส ชุตินาทรพันธ์	หุ้นสามัญ	01-04-67	100	3.72	372 ซื้อ
TMILL	นาย ประภาส ชุตินาทรพันธ์	หุ้นสามัญ	02-04-67	30,000	3.74	112,200 ซื้อ
TRITN	นางสาว หลุยส์ เตชะอุบล	หุ้นสามัญ	02-04-67	1,500,000	0.14	210,000 ซื้อ
TSTE	นาย ประภาส ชุตินาทรพันธ์	หุ้นสามัญ	01-04-67	5,100	9.91	50,541 ซื้อ
TSTE	นาย ประภาส ชุตินาทรพันธ์	หุ้นสามัญ	02-04-67	1,200	9.90	11,880 ซื้อ
				Total		ซื้อ 66,939,632
						ขาย 2,049,156
						สุทธิ 64,890,476

### 2. ยอดซื้อ/ขายสุทธิสะสม 12 เดือนของหุ้นที่อยู่ภายใต้การวิเคราะห์ของ InnovestX

# ปฏิทินหุ้น

จันทร์	อังคาร	พุธ	พฤหัสบดี	ศุกร์
<b>XD</b> DCC Bt0.012 SCGD Bt0.15 UPF Bt0.86 <b>Share listing</b> PEER 261,666,667 Shares	<b>XD</b> SCGP Bt0.3 SUC Bt1.5 UP Bt1.18 <b>Last trading day</b> KUN-W1 <b>Decreased capital</b> HYDROGEN <b>New securities</b> APO (mai Index) <b>Share listing</b> SENA 539 Shares	<b>XD</b> JAPAN13 Bt- NDX01 Bt- <b>XR</b> CPNREIT 1 : 0.3855 @Bt- <b>XE</b> KUN-W1 1 : 1 @Bt2.8 <b>Symbol change</b> KCC to "KCCAMC" <b>Decreased capital</b> POPF AIMCG <b>New securities</b> BPS (mai Index) <b>Delisted</b> ITD from sSET	<b>XD</b> LHSC Bt0.166 QHPP Bt0.11 SCC Bt3.5 SMPC Bt0.21 TCOAT Bt0.5 <b>Name change</b> <small>(NET LEASEHOLD REAL ESTATE INVESTMENT TRUST to "NET FREEHOLD)</small> <b>New securities</b> QTCG (mai Index)	<b>XD</b> BANPU Bt0.2 BPP Bt0.4 CPAXT Bt0.39 GPI Bt0.055 <b>Last trading day</b> NEWS-W7 NDR-W2 <b>Decreased capital</b> SUPEREIF AQUA
<b>8</b>	<b>9</b> <b>XD</b> MAJOR Bt0.15 TMT Bt0.15 <b>XE</b> NDR-W2 1 : 1 @Bt3.5 NEWS-W7 1 : 1 @Bt0.05 <b>Decreased capital</b> EGATIF	<b>10</b> <b>XD</b> BLC Bt0.07 KCCAMC Bt0.0543 KLINIQU Bt0.75	<b>11</b> <b>XD</b> ATP30 Bt0.02 AUCT Bt0.37 COCCO Bt0.25 GC Bt0.16 QTC Bt0.2 SUTHA Bt0.08 TIPCO Bt0.63 TOG Bt0.45 TPLAS Bt0.04 <b>PD</b> MSFT80X Bt0.00997 MSFT80X Bt0.00997 SCCC Bt7	<b>12</b> <b>วันหยุดพิเศษ</b>
<b>15</b> <b>วันสงกรานต์</b>	<b>16</b> <b>วันหยุดวันสงกรานต์ (วันเสาร์ที่ 6 เมษายน 2567)</b>	<b>17</b> <b>XD</b> JMT Bt0.49 KTB Bt0.868 KTB-P Bt1.0225 KTC Bt1.27 SCB Bt7.84 TTB Bt0.055 <b>XE</b> SABUY-W1 1 : 1.34719 @Bt2.41236 <b>PD</b> ADVANC Bt4.61 LPN Bt0.05 POLY Bt0.29	<b>18</b> <b>XD</b> IT Bt0.1 PHG Bt0.52 STA Bt1 STGT Bt0.5 STP Bt0.25 TCAP Bt2 TCAP-P Bt2 UKEM Bt0.01 YUASA Bt0.412 <b>XE</b> TFG-W3 1 : 1 @Bt5.5 <b>PD</b> BOL Bt0.175	<b>19</b> <b>XD</b> JPARK Bt0.0375 KWC Bt0.5 PSL Bt0.05 <b>XE</b> K-W2 1 : 1 @Bt0.8 <b>PD</b> INTUCH Bt1.7 Q-CON Bt1
<b>22</b>	<b>23</b>	<b>24</b> <b>XD</b> DTCI Bt0.25 SAPPE Bt2.18 TIDLOR Bt0.2698 TIDLOR 27 : 1 XD(ST) TISCO Bt5.75 TISCO-P Bt5.75 <b>XE</b> SAMART-W3 1 : 1 @Bt10 SAMTEL-W1 1 : 1.005 @Bt11.936 <b>PD</b> BCP Bt1.5 ITC Bt0.35 LHSC Bt0.166 META80X Bt0.00145 MSC Bt0.5 PTTGC Bt0.75 QHPP Bt0.11	<b>25</b> <b>XD</b> BUI Bt0.3 BUI 4 : 1 XD(ST) QH Bt0.1 TM Bt0.033 WHAUP Bt0.1925 <b>PD</b> BIZ Bt0.3 DCC Bt0.012 DELTA Bt0.45 EGCO Bt3.25 GFPT Bt0.15 GULF Bt0.88 SPVI Bt0.145 SVOA Bt0.0425 TTW Bt0.3	<b>26</b> <b>XD</b> AMARC Bt0.039 ANI Bt0.05 BCC Bt0.08 KKP Bt1.75 MFC Bt1.3 NSL Bt0.35 NYT Bt0.36 SPA Bt0.01389 SPA 2 : 1 XD(ST) TKC Bt0.15 TPS Bt0.18 <b>PD</b> BPP Bt0.4 CEYE Bt0.15 GPI Bt0.055 IRPC Bt0.03 KIAT Bt0.01 MST Bt0.11 SMPC Bt0.21 TASCO Bt1 THCOM Bt0.13 TU Bt0.24
<b>29</b>	<b>30</b>			
<b>XD</b> APCO Bt0.18 BAM Bt0.38 LHFG Bt0.03 MTC Bt0.21 NAT Bt0.025 PJW Bt0.06 RPH Bt0.19 RSP Bt0.13 SAK Bt0.15 SKR Bt0.09 SORKON Bt0.2 SUN Bt0.25 SUN 5 : 1 XD(ST) <b>XE</b> MILL-W6 1 : 1.195 @Bt1.256 RS-W4 1 : 1.215 @Bt23.86 <b>PD</b> CPAXT Bt0.39 KDH Bt2 NVD80X Bt0.00052 OR Bt0.27 THANI Bt0.02 THANI 10 : 1 XD(ST) UAC Bt0.1	<b>XD</b> APP Bt0.15 ASW Bt0.25 BBIK 1 : 0.837 XD(ST) BBIK Bt0.3815 BJC Bt0.65 BRI Bt0.603 CM Bt0.09 GYT Bt7 III Bt0.18 KISS Bt0.09 MENA Bt0.65 MENA Bt0.03 MFECC Bt0.4 PDJ Bt0.1 PREB Bt0.4 RPC Bt0.04 SAMCO Bt0.03 SCG Bt0.05 STEG19 Bt- TFG Bt0.01 TPCH Bt0.4 TPCS Bt0.65 WACOAL Bt0.7 <b>XW</b> BC 10 : 1 TFG 10 : 1 <b>PD</b> ARIP Bt0.0215 ASK Bt1.16 ATP30 Bt0.02 BANPU Bt0.2 BKNG80X Bt- BLC Bt0.07 GC Bt0.16 JR Bt0.04 KCCAMC Bt0.0543 MAJOR Bt0.15 PTT Bt1.2 QTC Bt0.2 TMT Bt0.15 TOP Bt2.75			

XD - Cash Dividend      PD - Payment Date      XW - Rights for Warrant      XE - Warrant Exercise      SP - Suspension  
XD(ST) - Stock Dividend      XR - Rights for Common      XT - Rights for Transferable Subscription Right      CW - Capital write-down





Sharecode	Effdate	Enddate	หลักทรัพย์ที่เข้าข่ายมาตรการ กำกับการซื้อขาย			หลักทรัพย์ภายใต้เครื่องหมาย C		หลักทรัพย์ภายใต้เครื่องหมาย NC (Non Compliance)	
			Turnover list	Level (**)	หมายเหตุ	Caution : "C"	สาเหตุ	"NC"	สาเหตุ
							ก่อนคำร้องขอฟื้นฟูกิจการ หมายเหตุ : จนถึงปัจจุบัน งบการเงินไตรมาส 2 สิ้นสุดวันที่ 30 มิถุนายน 2565 ของบริษัท ยังคงมีส่วนของผู้ถือหุ้น < 50% ของทุนชำระแล้ว		
EMC	18/05/2022	จนกว่าจะได้รับ การเปลี่ยนแปลง จาก SET	-	-	-	✓	วันที่ 18/05/2022 ขึ้นเครื่องหมาย C เหตุผล: ส่วนของผู้ถือหุ้น < 50% ของทุนชำระ แล้ว สำหรับการงบการเงิน ไตรมาสที่ 1 สิ้นสุดวันที่ 31 มีนาคม 2565	-	-
KC	19/05/2022	จนกว่าจะได้รับ การเปลี่ยนแปลง จาก SET	-	-	-	✓	วันที่ 19/05/2022 ขึ้นเครื่องหมาย C เหตุผล: ส่วนของผู้ถือหุ้น < 50% ของทุนชำระ แล้ว สำหรับการงบการเงิน ไตรมาสที่ 1 สิ้นสุดวันที่ 31 มีนาคม 2565	-	-
SMK	25/05/2022	จนกว่าจะได้รับ การเปลี่ยนแปลง จาก SET	-	-	-	✓	วันที่ 20/05/2022 ขึ้นเครื่องหมาย C เหตุผล: ศาลรับคำร้องขอฟื้นฟูกิจการ 'วันที่ 25/05/2022 เพิ่มเหตุขึ้นเครื่องหมาย C เหตุผล: ส่วนของผู้ถือหุ้น < 50% ของทุนชำระ แล้ว สำหรับการงบการเงิน ไตรมาสที่ 1 สิ้นสุดวันที่ 31 มีนาคม 2565	-	-
W	16/11/2022	จนกว่าจะได้รับ การเปลี่ยนแปลง จาก SET	-	-	-	✓	วันที่ 16/11/2022 ขึ้นเครื่องหมาย C เหตุผล: ส่วนของผู้ถือหุ้น < 50% ของทุนชำระ แล้ว สำหรับการงบการเงิน ไตรมาสที่ 3 สิ้นสุดวันที่ 30 กันยายน 2565	-	-
TRUEE	22/02/2023	จนกว่าจะได้รับ การเปลี่ยนแปลง จาก SET	-	-	-	✓	วันที่ 22/02/2023 ขึ้นเครื่องหมาย C เหตุผล: ส่วนของผู้ถือหุ้น < 50% ของทุนชำระ แล้ว สำหรับการงบการเงินประจำปี สิ้นสุดวันที่ 31 ธันวาคม 2565	-	-
SDC	27/02/2023	จนกว่าจะได้รับ การเปลี่ยนแปลง จาก SET	-	-	-	✓	วันที่ 27/02/2023 ขึ้นเครื่องหมาย C เหตุผล: ส่วนของผู้ถือหุ้น < 50% ของทุนชำระ แล้ว สำหรับการงบการเงินประจำปี สิ้นสุดวันที่ 31 ธันวาคม 2565	-	-
KKC	17/05/2023	จนกว่าจะได้รับ การเปลี่ยนแปลง จาก SET	-	-	-	✓	วันที่ 17/05/2023 ขึ้นเครื่องหมาย C เหตุผล: ส่วนของผู้ถือหุ้น < 50% ของทุนชำระ แล้ว สำหรับการงบการเงิน ไตรมาสที่ 1 สิ้นสุดวันที่ 31 มีนาคม 2566	-	-
STARK	19/05/2023	จนกว่าจะได้รับ การเปลี่ยนแปลง จาก SET	-	-	-	✓	วันที่ 19/05/2023 ขึ้นเครื่องหมาย C เหตุผล: สำนักงาน ก.ล.ด. แจ้งให้บริษัทจัดให้มี Special Audit	-	-
KWI	16/08/2023	จนกว่าจะได้รับ การเปลี่ยนแปลง จาก SET	-	-	-	✓	วันที่ 16/08/2023 ขึ้นเครื่องหมาย C เหตุผล: ส่วนของผู้ถือหุ้น < 50% ของทุนชำระ แล้ว สำหรับการงบการเงิน ไตรมาสที่ 2 สิ้นสุดวันที่ 30 มิถุนายน 2566	-	-
ALL	17/08/2023	จนกว่าจะได้รับ การเปลี่ยนแปลง จาก SET	-	-	-	✓	วันที่ 17/08/2023 ขึ้นเครื่องหมาย C เหตุผล: ส่วนของผู้ถือหุ้น < 50% ของทุนชำระ แล้ว สำหรับการงบการเงิน ไตรมาสที่ 2 สิ้นสุดวันที่ 30 มิถุนายน 2566 วันที่ 03/10/2023 เพิ่มเหตุขึ้นเครื่องหมาย C ศาลรับคำฟ้องล้มละลาย	-	-
JKN	13/11/2023	จนกว่าจะได้รับ การเปลี่ยนแปลง จาก SET	-	-	-	✓	วันที่ 13/11/2023 ขึ้นเครื่องหมาย C เหตุผล: ศาลรับคำร้องขอฟื้นฟูกิจการ	-	-
ALL	28/02/2024	จนกว่าจะได้รับ การเปลี่ยนแปลง จาก SET	-	-	-	✓	วันที่ 28/02/2024 ขึ้นเครื่องหมาย C เหตุผล: ส่วนของผู้ถือหุ้น < 50% ของทุนชำระ แล้ว สำหรับการงบการเงิน ประจำปี สิ้นสุดวันที่ 31 ธันวาคม 2566	-	-
B52	29/02/2024	จนกว่าจะได้รับ การเปลี่ยนแปลง จาก SET	-	-	-	✓	วันที่ 29/02/2024 ขึ้นเครื่องหมาย C เหตุผล: ส่วนของผู้ถือหุ้น < 50% ของทุนชำระ แล้ว สำหรับการงบการเงิน ประจำปี สิ้นสุดวันที่ 31 ธันวาคม 2566	-	-
TNDT	29/02/2024	จนกว่าจะได้รับ การเปลี่ยนแปลง จาก SET	-	-	-	✓	วันที่ 29/02/2024 ขึ้นเครื่องหมาย C เหตุผล: ส่วนของผู้ถือหุ้น < 50% ของทุนชำระ แล้ว สำหรับการงบการเงิน ประจำปี สิ้นสุดวันที่ 31 ธันวาคม 2566	-	-
DIMET	04/03/2024	จนกว่าจะได้รับ การเปลี่ยนแปลง จาก SET	-	-	-	✓	วันที่ 04/03/2024 ขึ้นเครื่องหมาย C เหตุผล: ส่วนของผู้ถือหุ้น < 50% ของทุนชำระ แล้ว สำหรับการงบการเงิน ประจำปี สิ้นสุดวันที่ 31 ธันวาคม 2566	-	-
GLOCON	05/03/2024	จนกว่าจะได้รับ การเปลี่ยนแปลง จาก SET	-	-	-	✓	วันที่ 05/03/2024 ขึ้นเครื่องหมาย C เหตุผล: ส่วนของผู้ถือหุ้น < 50% ของทุนชำระ แล้ว สำหรับการงบการเงิน ประจำปี สิ้นสุดวันที่ 31 ธันวาคม 2566	-	-
GTV	05/03/2024	จนกว่าจะได้รับ การเปลี่ยนแปลง จาก SET	-	-	-	✓	วันที่ 05/03/2024 ขึ้นเครื่องหมาย C เหตุผล: ส่วนของผู้ถือหุ้น < 50% ของทุนชำระ แล้ว สำหรับการงบการเงิน ประจำปี สิ้นสุดวันที่ 31 ธันวาคม 2566	-	-
CNT	19/03/2024	05/04/2024	✓	1	-	-	-	-	-
KC	26/03/2024	จนกว่าจะได้รับ การเปลี่ยนแปลง จาก SET	-	-	-	✓	วันที่ 26/03/2024 ขึ้นเครื่องหมาย CB เหตุผล: บริษัทผิดนัดชำระหนี้สถาบันการเงิน	-	-
SCI	26/03/2024	จนกว่าจะได้รับ การเปลี่ยนแปลง จาก SET	-	-	-	✓	วันที่ 26/03/2024 ขึ้นเครื่องหมาย CB เหตุผล: บริษัทย่อยผิดนัดชำระหนี้สถาบัน การเงิน >= 5% ของสินทรัพย์รวม	-	-

Sharecode	Effdate	Enddate	หลักทรัพย์ที่เข้าข่ายมาตรการ กำกับการซื้อขาย			หลักทรัพย์ภายใต้เครื่องหมาย C		หลักทรัพย์ภายใต้เครื่องหมาย NC (Non Compliance)	
			Turnover list	Level (**)	หมายเหตุ	Caution : "C"	สาเหตุ	"NC"	สาเหตุ
UMI	26/03/2024	จนกว่าจะได้รับ การเปลี่ยนแปลง จาก SET	-	-	-	✓	วันที่ 26/03/2024 ขึ้นเครื่องหมาย CB เหตุผล: บริษัทย่อยผิดนัดชำระหนี้สถาบัน การเงิน >= 5% ของสินทรัพย์รวม	-	-
XPG	27/03/2024	11/04/2024	✓	1	-	-	-	-	-
XPG-W4	27/03/2024	11/04/2024	✓	1	-	-	-	-	-
JKN	29/03/2024	จนกว่าจะได้รับ การเปลี่ยนแปลง จาก SET	-	-	-	✓	วันที่ 26/03/2024 ขึ้นเครื่องหมาย CB เหตุผล: สมาคมตลาดตราสารหนี้ไทยขึ้น เครื่องหมาย DP/DNP/FP/FPG หักบัญชีของบริษัท 'วันที่ 29/03/2024 ขึ้นเครื่องหมาย CS เหตุผล: ผู้สอบบัญชีไม่แสดงความเห็นสำหรับ งบการเงิน ประจำปี สิ้นสุดวันที่ 31 ธันวาคม 2566	-	-
ITD	01/04/2024	จนกว่าจะได้รับ การเปลี่ยนแปลง จาก SET	-	-	-	✓	วันที่ 01/04/2024 ขึ้นเครื่องหมาย CS เหตุผล: ผู้สอบบัญชีไม่แสดงความเห็นสำหรับ งบการเงิน ประจำปี สิ้นสุดวันที่ 31 ธันวาคม 2566	-	-
BKGI	01/04/2024	19/04/2024	✓	1	-	-	-	-	-
UKEM	02/04/2024	22/04/2024	✓	1	-	-	-	-	-
TAPAC	03/04/2024	02/05/2024	-	-	-	-	-	✓	วันที่ 03/04/2024 ขึ้นเครื่องหมาย NC เหตุผล: ถูกสั่งห้ามซื้อ ขายหลักทรัพย์ TAPAC จะครบ 3 เดือนในวันที่ 2 เมษายน 2567ตลาด หลักทรัพย์ฯ จึงจะ เปิดให้ซื้อขายได้ ชั่วคราว เพื่อเปิด โอกาสให้ผู้ลงทุน สามารถซื้อขายได้ ก่อนที่หลักทรัพย์ TAPAC จะถูกหยุด พักการซื้อขายต่อ โดยจะเปิดให้ซื้อขาย เป็นเวลา 1 เดือน ระหว่างวันที่ 3 เมษายน 2567-2 พฤษภาคม 2567

หมายเหตุ:

- ที่มา: ตลาดหลักทรัพย์ ( www.set.or.th ) และ สมาคมบริษัทหลักทรัพย์ ( www.asco.or.th )
- หุ่นตามตารางดังกล่าว เขียนไขจะรวมถึงหุ้นในกระดานต่างประเทศและใบแสดงสิทธิในผลประโยชน์ที่เกิดจากหลักทรัพย์อ้างอิงของไทย (NVDR)
- หลักทรัพย์ที่มีเครื่องหมาย " : " เป็น ใบแสดงสิทธิในผลประโยชน์ที่เกิดจากหลักทรัพย์อ้างอิงไทย (Non-Voting Depository Receipt :NVDR)

1. หลักทรัพย์ที่เข้าข่ายมาตรการกำกับการซื้อขาย (Turnover list)

Level (\*) ได้แก่

- Level 1 หมายถึง ให้ซื้อด้วยการวางเงินสด 100% ก่อนซื้อ (บัญชี cash balance) และ ห้ามนำหลักทรัพย์ที่กำหนดมาคำนวณเป็นวงเงินซื้อขาย
- Level 2 หมายถึง ให้ซื้อด้วยการวางเงินสด 100% ก่อนซื้อ และ ห้ามนำหลักทรัพย์ที่กำหนดมาคำนวณเป็นวงเงินซื้อขาย และ ห้าม Net Settlement
- Level 3 หมายถึง ห้ามซื้อขายชั่วคราว 1 วันทำการ (เฉพาะวันแรก); เมื่ออนุญาตให้ซื้อขาย ให้ซื้อด้วยการวางเงินสด 100% ก่อนซื้อ และ ห้ามนำหลักทรัพย์ที่กำหนดมาคำนวณเป็นวงเงินซื้อขาย และ ห้าม Net Settlement

2. หลักทรัพย์ภายใต้เครื่องหมาย Caution : "C"

หลักทรัพย์ที่ถูกขึ้นเครื่องหมาย C จะต้องซื้อด้วยบัญชี Cash Balance (คือ สมาชิกต้องดำเนินการให้ลูกค้าวางเงินสดไว้ล่วงหน้ากับสมาชิกเต็มจำนวนก่อนซื้อหลักทรัพย์นั้น) ตั้งแต่วันที่ขึ้นเครื่องหมายเป็นต้นไป

**ข้อสงวนสิทธิ์:**

ข้อมูลในรายงานนี้เป็นข้อมูลที่มีการเปิดเผยต่อสาธารณะ ซึ่งนักลงทุนสามารถเข้าถึงได้โดยทั่วไป และเป็นข้อมูลที่เชื่อว่าน่าจะเชื่อถือได้ แต่ทั้งนี้ บริษัทหลักทรัพย์ อินโนเวสต์ เอกซ์ จำกัด (“บริษัท”) มิได้ยืนยันหรือรับรองถึงความถูกต้อง หรือสมบูรณ์ของข้อมูลดังกล่าวแต่อย่างใด ความคิดเห็นที่ปรากฏอยู่ในรายงานนี้เป็นเพียงการนำเสนอในมุมมองของบริษัท และเป็นความคิดเห็น ณ วันที่ที่ปรากฏในรายงานเท่านั้น ซึ่งอาจเปลี่ยนแปลงได้ภายหลังวันดังกล่าว โดยบริษัทไม่จำเป็นต้องแจ้งให้สาธารณชน หรือนักลงทุนทราบ รายงานนี้จัดทำขึ้นเพื่อเผยแพร่ข้อมูลให้แก่ นักลงทุนเท่านั้น บริษัทไม่รับผิดชอบต่อการนำข้อมูลหรือความคิดเห็นใดๆ ไปใช้ในทุกรณี ดังนั้นนักลงทุนจึงควรใช้ดุลพินิจในการพิจารณาตัดสินใจก่อนการลงทุน นอกจากนี้ บริษัท และ/หรือ บริษัทในเครือของบริษัทอาจมีส่วนเกี่ยวข้องหรือผลประโยชน์ใดๆ กับบริษัทใดๆ ที่ถูกกล่าวถึงในรายงานนี้ก็ได้

บริษัทหลักทรัพย์ อินโนเวสต์ เอกซ์ จำกัด (“IN VX”) เป็นบริษัทย่อยที่บริษัท เอสซีบี เอกซ์ จำกัด (มหาชน) (“เอสซีบี เอกซ์”) เป็นผู้ถือหุ้นรายใหญ่แต่เพียงผู้เดียว และธนาคารไทยพาณิชย์ จำกัด (มหาชน) (“ธนาคารฯ”) เป็นบริษัทย่อยที่เอสซีบี เอกซ์ เป็นผู้ถือหุ้นรายใหญ่ ข้อมูลใด ๆ ที่เกี่ยวข้องกับธนาคารฯ มีวัตถุประสงค์เพื่อใช้ในการเปรียบเทียบเท่านั้น

เอกสารฉบับนี้จัดทำโดย บริษัทหลักทรัพย์ อินโนเวสต์ เอกซ์ จำกัด (“IN VX”) ซึ่งมี บริษัท เอสซีบี เอกซ์ จำกัด (มหาชน) (“เอสซีบี เอกซ์”) เป็นผู้ถือหุ้นรายใหญ่ โดยธนาคารไทยพาณิชย์ จำกัด (มหาชน) (“ธนาคารฯ”) ซึ่งเป็นบริษัทย่อยที่เอสซีบี เอกซ์ เป็นผู้ถือหุ้นรายใหญ่ เป็นที่ปรึกษาทางการเงินสำหรับธุรกรรมใด ๆ ของ คริสต์เพื่อการลงทุนในสิทธิการเช่าสังหาริมทรัพย์ แอล เอช โฮเทล ความเห็น ข่าวกวีจ้ย บทวิเคราะห์ ราคา ข้อความ การคาดการณ์ การประเมิน และ/หรือ ข้อมูลอื่นที่ระบุในเอกสารฉบับนี้ (“ข้อมูล”) มีวัตถุประสงค์เพื่อใช้เป็นข้อมูลทั่วไปเท่านั้น และไม่อาจตีความได้ว่าเป็นการให้คำแนะนำแก่บุคคลใดๆ หรือเป็นการเสนอซื้อ หรือเสนอขาย หรือชักชวนให้เสนอซื้อหรือเสนอขายหลักทรัพย์ โดย IN VX และ/หรือกรรมการ พนักงาน และลูกจ้างของ IN VX ย่อมไม่ต้องรับผิดชอบต่อการเสียหายใดๆ ทั้งความเสียหายทางตรง ความเสียหายทางอ้อม ความเสียหายจากการผิดสัญญา หรือความเสียหายอันสืบเนื่อง อันเป็นผลมาจากการใช้หรือการเชื่อถือต่อการใช้ข้อมูล ทั้งนี้ รวมถึงแต่ไม่จำกัดเพียงการสูญเสียผลกำไร นักลงทุนพึงใช้ข้อมูลในเอกสารฉบับนี้ประกอบข้อมูลและความเห็นอื่นๆ รวมถึงพิจารณาของตนในการตัดสินใจลงทุน ข้อมูลในเอกสารฉบับนี้จัดทำขึ้นจากแหล่งข้อมูลที่ IN VX เห็นว่าน่าเชื่อถือ โดย IN VX ไม่รับรองถึงความถูกต้อง สมบูรณ์ และ/หรือ ครบถ้วนของข้อมูลดังกล่าว

IN VX สงวนสิทธิ์ในการใช้ดุลพินิจของตนแต่เพียงผู้เดียวในการแก้ไขเพิ่มเติมข้อมูลเป็นครั้งคราวโดยไม่ต้องบอกกล่าว เอกสารฉบับนี้จัดส่งให้แก่เฉพาะบุคคลที่กำหนดเท่านั้น และห้ามมิให้มีการทำซ้ำ ดัดแปลง เผยแพร่ ขาย จำหน่าย พิมพ์ซ้ำ ส่งต่อ หรือแสวงหาประโยชน์ในเชิงพาณิชย์ไม่ว่าในลักษณะใดๆ เว้นแต่จะได้รับความยินยอมเป็นลายลักษณ์อักษรจาก IN VX ก่อน

การซื้อขายฟิวเจอร์สและออปชั่น (Futures and Options) มีความเสี่ยงสูงที่อาจก่อให้เกิดผลขาดทุนอย่างมีนัยสำคัญ จึงไม่เหมาะสมกับบุคคลทุกคน ทั้งนี้ ก่อนการตัดสินใจซื้อขายฟิวเจอร์สและออปชั่น ท่านควรพิจารณาถึงฐานะทางการเงิน วัตถุประสงค์ในการลงทุน ประสบการณ์ในการลงทุนของท่าน ตลอดจนความเสี่ยงที่ท่านสามารถยอมรับได้อย่างรอบคอบ เนื่องจากมีความเป็นไปได้ที่ท่านอาจสูญเสียเงินลงทุนมากกว่าเงินลงทุนเริ่มแรก ท่านควรพิจารณาถึงความเสี่ยงทั้งหมดที่อาจเกิดขึ้นจากการซื้อขายฟิวเจอร์สและออปชั่น และท่านควรตัดสินใจลงทุนด้วยตนเอง และ/หรือ ในกรณีที่มีข้อสงสัย ท่านควรขอคำแนะนำจากที่ปรึกษาทางการเงิน

เอกสารฉบับนี้จัดส่งให้กับเฉพาะบุคคลที่กำหนด (intended recipient) เท่านั้น และห้ามมิให้ผู้ใดนำข้อมูลในเอกสารฉบับนี้ไปทำซ้ำ ส่งต่อ เผยแพร่ ขาย จำหน่าย คัดลอก นำออกแสดง หรือนำไปแสวงหาประโยชน์ในเชิงพาณิชย์ ไม่ว่าด้วยวิธีการใด ๆ โดยไม่ได้รับอนุญาตเป็นลายลักษณ์อักษรจาก IN VX เป็นการล่วงหน้า

© สงวนลิขสิทธิ์ 2565 บริษัทหลักทรัพย์ อินโนเวสต์ เอกซ์ จำกัด

**CG Rating 2023 Companies with CG Rating**

**Companies with Excellent CG Scoring**

7UP, AAV, ABM, ACE, ACG, ADB, ADD, ADVANC, AEONTS, AF, AGE, AH, AHC, AIRA, AIT, AJ, AKP, AKR, ALLA, ALT, AMA, AMARIN, AMATA, AMATAV, ANAN, AOT, AP, APCO, APCS, ARIP, ARROW, ASEFA, ASK, ASP, ASW, ATP30, AUCT, AWC, AYUD, B, BA, BAFS, BAM, BANPU, BAY, BBI, BBL, BC, BCH, BCP, BCPG, BDMS, BEC, BEM, BEYOND, BGC, BGRIM, BH, BIZ, BJC, BJCHI, BKI, BLA, BOL, BPP, BRI, BROOK, BRR, BTS, BTW, BWG, BYD, CBG, CENTEL, CFRESH, CHASE, CHEWA, CHG, CHOW, CIMBT, CIVIL, CK, CKP, CM, CNT, COLOR, COM7, COTTO, CPALL, CPAXT, CPF, CPI, CPL, CPN, CPW, CRC, CRD, CSC, CSS, CV, DCC, DDD, DELTA, DEMCO, DMT, DOHOME, DRT, DUSIT, EA, EASTW, ECF, ECL, EE, EGCO, EPG, ERW, ETC, ETE, FE, FLOYD, FN, FPI, FPT, FSX, FVC, GBX, GC, GCAP, GENCO, GFPT, GGC, GLAND, GLOBAL, GPSC, GRAMMY, GULF, GUNKUL, HANA, HARN, HENG, HMPRO, HPT, HTC, ICC, ICHI, ICN, III, ILINK, ILM, IMH, IND, INET, INTUCH, IP, IRC, IRPC, ITC, ITEL, IVL, JAS, JTS, KBANK, KCC, KCE, KEX, KKP, KSL, KTB, KTC, KTMS, KUMWEL, KUN, LALIN, LANNA, LH, LHFG, LIT, LOXLEY, LPN, LRH, LST, M, MAJOR, MALEE, MATCH, MBK, MC, M-CHAI, MCOT, MEGA, MFC, MFEC, MILL, MINT, MONO, MOONG, MSC, MST, MTC, MTI, NC, NCH, NCL, NDR, NER, NKI, NOBLE, NRF, NTV, NVD, NWR, NYT, OCC, OISHI<sup>1</sup>, ONEE, OR, ORI, OSP, OTO, PAP, PATO, PB, PCSGH, PDG, PDJ, PG, PHOL, PIMO, PJW, PLANB, PLAT, PLUS, PM, POLY, PORT, PPP, PPS, PR9, PRG, PRINC, PRM, PRTR, PSH, PSL, PT, PTC, PTT, PTTEP, PTTGC, Q-CON, QH, QTC, RATCH, RBF, RPH, RS, RT, S, S&J, SA, SABINA, SAK, SAMART, SAMTEL, SAPPE, SAT, SBNEXT, SC, SCB, SCC, SCCC, SCG, SCGP, SCM, SDC, SEAFCO, SEAOL, SECURE, SELIC, SENA, SENX, SFP<sup>2</sup>, SFT, SGC, SGF, SGP, SHR, SICT, SIRI, SIS, SITHAI, SJWD, SKR, SM, SMPK, SMT, SNC, SNNP, SNP, SO, SPALI, SPC, SPCG, SPI, SPRC, SR, SSC, SSF, SSSC, STA, STC, STEC, STGT, STI, SUC, SUN, SUSCO, SUTHA, SVI, SVT, SYMC, SYNTEC, SYNTAC, TACC, TAE, TCAP, TCMC, TEAMG, TEGH, TFG, TFMAMA, TGE, TGH, THANA, THANI, THCOM, THIP, THRE, THREL, TIDLOR, TIPH, TISCO, TK, TKN, TKS, TKT, TLI, TM, TMC, TMD, TMT, TNDT, TNITY, TNL, TNR, TOA, TOG, TOP, TPBI, TPCS, TPIPL, TPIPP, TPS, TQM, TQR, TRT, TRUE, TRV, TSC, TSTE, TSTH, TTA, TTB, TTCL, TTW, TURTLE, TVDH, TVH, TVO, TVT, TWPC, UAC, UBE, UBIS, UKEM, UP, UPF, UPOIC, UV, VCOM, VGI, VIBHA, VIH, VL, WACOAL, WGE, WHA, WHAUP, WICE, WINMED, WINNER, XPG, YUASA, ZEN

**Companies with Very Good CG Scoring**

2S, A5, AAI, AIE, ALUCON, AMR, APURE, ARIN, AS, ASIA, ASIAN, ASIMAR, ASN, AURA, BR, BSBM, BTG, CEN, CGH, CH, CHIC, CI, CIG, CMC, COMAN, CSP, DOD, DPAINT, DV8, EFORL, EKH, ESSO, ESTAR, EVER, FORTH, FSMART, FTI, GEL, GPI, HEALTH, HUMAN, IFS, INSET, IT, J, JCKH, JDF, JKN, JMART, JUBILE, K, KCAR, KGI, KIAT, KISS, KK, KTIS, KWC, KWM, LDC, LEO, LHK, MACO, METCO, MICRO, MK, MVP, NCAP, NOVA, NTSC, PACO, PIN, PQS, PREB, PRI, PRIME, PROEN, PROS, PROUD, PSTC, PTECH, PYLON, RCL, SALEE, SANKO, SCI, SCN, SE, SE-ED, SFLEX, SINGER, SKN, SONIC, SORKON, SPVI, SSP, SST, STANLY, STP, SUPER, SVOA, SWC, TCC, TEKA, TFM, TMILL, TNP, TPLAS, TPOLY, TRC, TRU, TRUBB, TSE, VRANDA, WAVE, WFX, WIJK, WIN, WP, XO

**Companies with Good CG Scoring**

24CS, AMANAH, AMARC, AMC, APP, ASAP, BCT, BE8, BIG, BIOTEC, BLESS, BSM, BVG, CAZ, CCET, CHARAN, CHAYO, CHOTI, CITY, CMAN, CMR, CRANE, CWT, DHOUSE, DTCENT, EASON, FNS, FTE, GIFT, GJS, GTB, GTV, GYT, HL, HTECH, HYDRO, IIG, INGRS, INSURE, IRCP, ITD, ITNS, JCK, JMT, JR, JSP, KBS, KGEN, KJL, L&E, LEE, MASTER, MBAX, MEB, MENA, META, MGT, MITSIB, MJD, MOSHI, MUD, NATION, NNCL, NPK, NSL, NV, OGC, PAF, PCC, PEACE, PICO, PK, PL, PLANET, PLE, PMTA, PPM, PRAKIT, PRAPAT, PRECHA, PRIN, PSG, RABBIT, READY, RJH, RSP, RWI, S11, SAAM, SAF, SAMCO, SAWAD, SCAP, SCP, SIAM, SKE, SKY, SMART, SMD, SMIT, SOLAR, SPA, STECH, STPI, SVR, TC, TCCC<sup>3</sup>, TEAM, TFI, TIGER, TITLE, TKC, TMI, TNH, TPA, TPAC, TRITN, UBA, UMI, UMS, UTP, VARO, VPO, W, WARRIX, WORK, WPH, YONG, ZIGA

**Corporate Governance Report**

The material contained in this publication is for general information only and is not intended as advice on any of the matters discussed herein. Readers and others should perform their own independent analysis as to the accuracy or completeness or legality of such information. The Thai Institute of Directors, its officers, the authors and editor make no representation or warranty as to the accuracy, completeness or legality of any of the information contained herein. By accepting this document, each recipient agrees that the Thai Institute of Directors Association, its officers, the authors and editor shall not have any liability for any information contained in, or for any omission from, this publication. The survey result is as of the date appearing in the Corporate Governance Report of Thai Listed Companies. As a result, the survey result may be changed after that date. InnovestX Securities Company Limited does not conform nor certify the accuracy of such survey result.

To recognize well performers, the list of companies attaining "Good", "Very Good" and "Excellent" levels of recognition (Not including listed companies qualified in the "no announcement of the results" clause from 1 January 2022 to 31 October 2023) is publicized.  
<sup>1</sup>OISHI was voluntarily delisted from the Stock Exchange of Thailand, effectively on September 6, 2023  
<sup>2</sup>SFP was voluntarily delisted from the Stock Exchange of Thailand, effectively on July 19, 2023  
<sup>3</sup>TCCC was voluntarily delisted from the Stock Exchange of Thailand effectively on August 25, 2023

**Anti-corruption Progress Indicator**

**Certified (ได้คุ้มครอง)**

2S, 7UP, AAI, ADVANC, AF, AH, AI, AIE, AIRA, AJ, AKP, AMA, AMANAH, AMATA, AMATAV, AP, APCS, AS, ASIAN, ASK, ASP, AWC, AYUD, B, BAFS, BAM, BANPU, BAY, BBI, BBL, BCH, BCP, BCPG, BE8, BEC, BEYOND, BGC, BGRIM, BKI, BLA, BPP, BROOK, BRR, BSBM, BTS, BWG, CEN, CENTEL, CFRESH, CGH, CHEWA, CHOTI, CHOW, CIG, CIMBT, CM, CMC, COM7, CPALL, CPAXT, CPF, CPI, CPL, CPN, CPW, CRC, CSC, DCC, DELTA, DEMCO, DIMET, DOHOME, DRT, DUSIT, EA, EASTW, ECF, EGCO, EP, EPG, ERW, ESTAR, ETC, ETE, FNS, FPI, FPT, FSMART, FTE, GBX, GC, GCAP, GEL, GFPT, GGC, GJS, GPI, GPSC, GSTEEL, GULF, GUNKUL, HANA, HARN, HENG, HMPRO, HTC, ICC, ICHI, IFS, III, ILINK, ILM, INET, INOX, INSURE, INTUCH, IRPC, ITEL, IVL, JAS, JKN, JR, JTS, KASET, KBANK, KBS, KCAR, KCCAMC, KCE, KGEN, KGI, KKP, KSL, KTB, KTC, L&E, LANNA, LHFG, LHK, LPN, LRH, M, MAJOR, MALEE, MATCH, MBAX, MBK, MC, MCOT, META, MFC, MFEC, MILL, MINT, MONO, MOONG, MSC, MST, MTC, MTI, NATION, NCAP, NEP, NKI, NOBLE, NRF, NWR, OCC, OGC, OR, ORI, PAP, PATO, PB, PCSGH, PDG, PDJ, PG, PHOL, PIMO, PK, PL, PLANB, PLANET, PLAT, PM, PPP, PPM, PPS, PR9, PREB, PRG, PRINC, PRM, PROS, PSH, PSL, PSTC, PT, PTECH, PTG, PTT, PTTEP, PTTGC, PYLON, Q-CON, QH, QLT, QTC, RABBIT, RATCH, RML, RS, RWI, S&J, SAAM, SABINA, SAK, SAPPE, SAT, SC, SCC, SCCC, SCG, SCGP, SCM, SCN, SEAOL, SE-ED, SELIC, SENA, SGC, SGP, SIRI, SITHAI, SKR, SMIT, SMK, SMPK, SNC, SNNP, SORKON, SPACK, SPALI, SPC, SPI, SPRC, SSF, SSSC, STA, STC, STEC, STGT, STOWER, SUSCO, SVI, SYMC, SYNTEC, TAE, TAKUNI, TASCOS, TCAP, TCMC, TFG, TFI, TFMAMA, TGE, TGH, THANI, THCOM, THIP, THRE, THREL, TIDLOR, TIPCO, TISCO, TKS, TKT, TMD, TMILL, TMT, TNITY, TNL, TNP, TNR, TOG, TOP, TOPP, TPA, TPCS, TRT, TRU, TSC, TSI, TSTE, TSTH, TTA, TTB, TTCL, TU, TVDH, TVO, TWPC, UBE, UBIS, UEC, UKEM, UOBKH, UV, VCOM, VGI, VIH, WACOAL, WHA, WHAUP, WICE, WIJK, XO, YUASA, ZEN, ZIGA

**Declared (ได้ประกาศเจตนา)**

ACE, ADB, ALT, AMC, ASW, BLAND, BTG, BYD, CAZ, CBG, CV, DEXON, DMT, EKH, FSX, GLOBAL, GREEN, ICN, IHL, ITC, J, JMART, JMT, LEO, LH, MENA, MITSIB, MODERN, NER, NEX, OSP, PEER, PLUS, POLY, PQS, PRIME, PROEN, PRTR, RBF, RT, SA, SANKO, SCB, SENX, SFLEX, SIS, SKE, SM, SVOA, TBN, TEGH, TIPH, TKN, TPAC, TPLAS, TQM, TRUE, W, WPH, XPG

**N/A**

24CS, 3K-BAT, A, A5, AAV, ABM, ACAP, ACC, ACG, ADD, ADVICE, AEONTS, AFC, AGE, AHC, AIT, AJA, AKR, AKS, ALL, ALLA, ALPHAX, ALUCON, AMARC, AMARIN, AMR, ANAN, ANI, AOT, APCO, APEX, APO, APP, APURE, AQUA, ARIN, ARIP, ARROW, ASAP, ASEFA, ASIA, ASIMAR, ASN, ATP30, AU, AUCT, AURA, B52, BA, BBI, BC, BCT, BDMS, BEAUTY, BEM, BGT, BH, BIG, BIOTEC, BIS, BIZ, BJC, BJCHI, BKD, BKGI, BLC, BLESS, BLISS, BM, BOL, BPS, BR, BRI, BROCK, BSM, BSRC, BTNC, BTW, BUI, BVG, CCET, CCP, CEYE, CGD, CH, CHARAN, CHASE, CHAYO, CHG, CHIC, CHO, CI, CITY, CIVIL, CK, CKP, CMAN, CMO, CMR, CNT, COCOCO, COLOR, COMAN, CPANEL, CPH, CPR, CPT, CRANE, CRD, CREDIT, CSP, CSR, CSS, CTW, CWT, D, DCON, DDD, DHOUSE, DITTO, DOD, DPAINT, DTCENT, DTCI, DV8, EASON, ECL, EE, EFORL, EMC, ETL, EURO, EVER, F&D, FANCY, FE, FLOYD, FMT, FN, FORTH, FTI, FVC, GABLE, GENCO, GFC, GIFT, GL, GLAND, GLOCON, GLORY, GRAMMY, GRAND, GSC, GTB, GTV, GYT, HEALTH, HFT, HL, HPT, HTECH, HUMAN, HYDRO, I2, IFEC, IIG, IMH, IND, INGRS, INSET, IP, IRC, IRCP, IT, ITD, ITNS, ITTHI, JAK, JCK, JCKH, JCT, JDF, JPARK, JSP, JUBILE, K, KAMART, KC, KCG, KCM, KDH, KEX, KIAT, KISS, KJL, KK, KKC, KLINIQU, KOOL, KTIS, KTMS, KUMWEL, KUN, KWC, KWI, KWM, KYE, LALIN, LDC, LEE, LIT, LOXLEY, LPH, LST, MANRIN, MASTER, MATI, MCA, M-CHAI, MCS, MDX, MEB, MEGA, METCO, MGC, MGI, MGT, MICRO, MIDA, MJD, MK, ML, MORE, MOSHI, MTW, MUD, MVP, NAM, NAT, NC, NCH, NCL, NDR, NETBAY, NEW, NEWS, NFC, NL, NNCL, NOK, NOVA, NPK, NSL, NTSC, NTV, NUSA, NV, NVD, NYO, OHTL, ONEE, ORN, PACE, PACO, PAF, PANEL, PCC, PEACE, PERM, PF, PHG, PICO, PIN, PJW, PLE, PLT, PMTA, POLAR, PORT, POST, PPM, PRAKIT, PRAPAT, PRECHA, PRI, PRIN, PRO, PROUD, PSG, PSP, PTC, PTL, QTCG, RAM, RCL, READY, RICHY, RJH, ROCK, ROCTEC, ROH, ROJNA, RP, RPC, RPH, RSP, S, S11, SABUY, SAF, SAFARI, SAFE, SALEE, SAM, SAMART, SAMCO, SAMTEL, SAUCE, SAV, SAWAD, SAWANG, SBNEXT, SCAP, SCGD, SCI, SCL, SCP, SDC, SE, SEAFCO, SECURE, SFT, SGF, SHANG, SHR, SIAM, SICT, SIMAT, SINGER, SINO, SISB, SJWD, SK, SKN, SKY, SLM, SLP, SMART, SMD, SMT, SNNP, SO, SOLAR, SONIC, SPA, SPCG, SPVI, SQ, SR, SRS, SSC, STANLY, STARK, STC, STEC, STECH, STHAI, STI, STP, STPI, SUC, SUN, SUPER, SUTHA, SVR, SVT, SWC, SYNEX, TACC, TAN, TAPAC, TC, TCC, TCJ, TCOAT, TEAM, TEAMG, TEKA, TFM, TGPRO, TH, THAI, THANA, THE, THG, THMUI, TIGER, TITLE, TK, TKC, TLI, TM, TMC, TMI, TMW, TNDT, TNH, TNPC, TOA, TPBI, TPCH, TPIPL, TPIPP, TPL, TPOLY, TPP, TPS, TQR, TR, TRC, TRITN, TRP, TRUBB, TRV, TSE, TTI, TTT, TTW, TURTLE, TVH, TVT, TWP, TWZ, TYCN, UAC, UBA, UMI, UMS, UNIQ, UP, UPF, UPOIC, UREKA, UTP, UVAN, VARO, VIBHA, VL, VNG, VPO, VRANDA, WARRIX, WAVE, WELL, WFX, WGE, WIN, WINDOW, WINMED, WINNER, WORK, WORLD, WP, YGG, YONG, ZAA

**Explanations**

Companies participating in Thailand's Private Sector Collective Action Coalition Against Corruption programme (Thai CAC) under Thai Institute of Directors (as of November 1, 2023) are categorised into: companies that have declared their intention to join CAC, and companies certified by CAC.