

สิวัสดี ตอนเช้า

แนวโน้มตลาดวันนี้

๑๐๖

ปัจจัยภูมิรัฐศาสตร์กดดัน

คาด SET ได้รับปัจจัยกดดันจากสถานการณ์ตึงเครียดในตะวันออกกลาง ราคาน้ำมันปรับขึ้น สร้างแรงกดดันด้านเงินเฟ้อ กระทบต่อความไม่แน่นอนเรื่องการลดดอกเบี้ยของเฟด ด้านแนวรับอยู่ที่ 1368 จุด หากต่ำกว่า จะเปิดด้าน downside โดยมีแนวรับถัดไปที่ 1360 จุด ส่วนกรอบบนถูกจำกัดที่แนวต้าน 1377 และ 1385 จุด

ประเด็นสำคัญ



- จำนวนผู้ยื่นขอสวัสดิการว่างงานครั้งแรกสัปดาห์ที่แล้วของสหรัฐเพิ่มขึ้นสู่ระดับ 2.21 แสนราย ซึ่งเป็นระดับสูงสุดในรอบ 2 เดือน และสูงกว่าตลาดคาด ขณะที่สหรัฐมีผลขาดดุลงบประมาณ ก.พ. เพิ่มขึ้น 1.9% สู่ระดับ 6.89 หมื่นล้านเหรียญ สูงกว่าตลาดคาด
- วานนี้ จนท. ของ Fed หลายรายได้ออกมาส่งสัญญาณว่า Fed ไม่ควรเร่งปรับลด ดบ. หากเงินเฟ้อยังคงอยู่ในระดับสูง
- วานี้ราคาน้ำมัน WTI +1.36%DoD ปิดที่ 86.59 ดอลลาร์/บาร์เรล และ Brent +1.45%DoD ปิดที่ 90.65 ดอลลาร์/บาร์เรล สูงสุดนับตั้งแต่ 20 ต.ค. 66 หนุนจากสถานการณ์ตึงเครียดด้านภูมิรัฐศาสตร์และแนวโน้มอุปทานน้ำมันตึงตัว
- สมาคมตลาดตราสารหนี้ไทยระบุ 1Q67 ยอดระดมทุนตลาดหุ้นอยู่ที่ 2.7 แสนลบ. หดตัว 24%YoY จาก ดบ. สูง ธุรกิจขนาดใหญ่ระดมทุนช่องทางอื่นๆ แทน และกังวลหุ้นกู้ผิดนัดชำระ อย่างไรก็ดีคาดยอดออกหุ้นกู้ปีนี้ยังอยู่ที่ระดับล้านลบ. จากแนวโน้ม ดบ. ปรับลงช่วงครึ่งปีหลัง
- สมาคมอุตสาหกรรมยานยนต์ไทยคาดปีนี้การผลิตรถยนต์อยู่ที่ 1.9 ล้านคัน เติบโต 3.17%YoY แบ่งเป็นผลิตเพื่อจำหน่ายในประเทศ 0.75 ล้านคัน และผลิตเพื่อส่งออก 1.15 ล้านคัน จากแนวโน้มส่งออกที่ดี โดยเฉพาะตะวันออกกลางและออสเตรเลีย
- CEO ใหญ่ Microsoft เตรียมเยือนไทย 1 พ.ค.นี้ หรือนายกฯ ลงทุนดาต้าเซ็นเตอร์ คลาวด์ เอไอ มูลค่ากว่าแสนลบ. หลังประกาศแผนลงทุนกับไทย โดยมีการลงนาม MOU ร่วมกันแล้ว

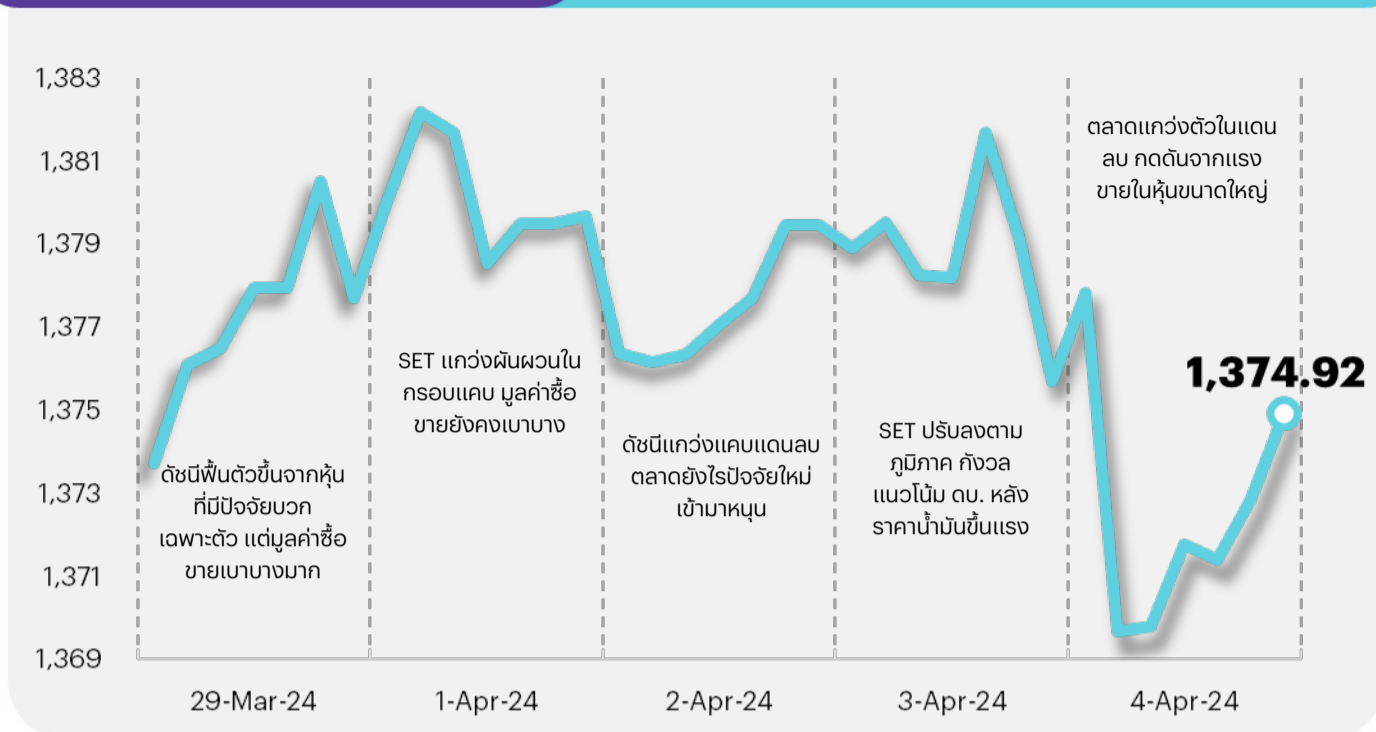
กลยุทธ์การลงทุน



ช่วงสั้นมองตลาดหุ้นไทยมีโอกาสฟื้นตัวได้ จากความคาดหวังเชิงบวกที่มีต่อดัชนี PMI ภาคการผลิตของจีนและสหรัฐจะฟื้นตัว อีกทั้งเงินเฟ้อของไทยคาดยังอยู่ในระดับต่ำเพียงพอที่จะคาดหวังต่อการปรับลดดอกเบี้ยนโยบายของ ธปท. ได้ กลยุทธ์ลงทุนจึงแนะนำ "Selective Buy"

แนวรับ - แนวต้าน

1368/1360 - 1377/1385



ลือกเป้าลงทุนประจำสัปดาห์



ช่วงสั้นมองตลาดหุ้นไทยมีโอกาสฟื้นตัว จากความคาดหวังเชิงบวกที่มีต่อดัชนี PMI ภาคการผลิตของจีนและสหรัฐจะฟื้นตัว ดังนั้นกลยุทธ์ลงทุนจึงแนะนำ "Selective Buy" ใน 4 ธีมหลัก ดังนี้

1) หุ้นเชิงกำไรหลังราคาน้ำมันดิบ Brent ปรับขึ้นทะลุ US\$85 /bbl จากกังวลเศรษฐกิจถดถอยลดลงหนุนอุปสงค์ ด้านอุปทานได้ผลบวกจากสถานการณ์ตึงเครียดระหว่างรัสเซีย-ยูเครน โดยผู้รับความเสี่ยงได้สูง แนะนำ Trading PTTEP (ราคาน้ำมันระยะยาวเพิ่มทุก US\$1 /bbl บวกต่อราคาเป้าหมาย 5 บาทต่อหุ้น) และ TOP (ค่าการกลั่นและกำไรดี) ขณะที่มองลบต่อกลุ่มค้าปลีกน้ำมัน (ค่าการตลาดแคบ) และกลุ่มสายการบิน (ต้นทุนเพิ่ม)

2) หุ้นที่ได้ประโยชน์จากการฟื้นตัวของการผลิต (โดยเฉพาะจีน) และผลประกอบการผ่านจุดต่ำสุดไปแล้ว ขณะที่ราคาหุ้นยังไม่ได้สะท้อนปัจจัยบวกดังกล่าว เลือก GFPT KCE SCGP IVL PTTGC

3) หุ้นที่ได้โอกาสเติบโตจากธุรกิจท่องเที่ยวไทยที่จะดีขึ้นตามผลฤดูกาล เนื่องจากกำลังเข้าสู่ช่วงเทศกาลสงกรานต์ไทย ซึ่งปีนี้รัฐบาลประกาศจัด 21 วัน เริ่ม 1-21 เม.ย.นี้ (จากข้อมูลในอดีต 13 ปีที่ผ่านมาหุ้นกลุ่มท่องเที่ยวมักจะให้ผลตอบแทนที่ดีในเดือน เม.ย. เฉลี่ยราว 2.5%MoM) เลือก AOT ERW MINT CPALL

4) หุ้นเชิงกำไรจากภาวะดอกเบี้ยที่กำลังปรับตัวลง โดยเฉพาะหากอัตราเงินเฟ้อไทย มี.ค. ยังรายงานมาอยู่ในระดับต่ำ เลือก กลุ่มไฟแนนซ์ (TIDLOR) กลุ่มสาธารณูปโภค (GULF) กลุ่มขนส่ง (AOT)

Daily top picks



CPALL มองได้อานิสงส์บวกจากอากาศร้อนจัดและเข้าสู่เทศกาลสงกรานต์ซึ่งคาดกระตุ้นยอดขายเติบโตมากขึ้น ขณะที่ 1Q67 คาดกำไรจะเติบโตแข็งแกร่ง YoY แรงแหน่งจากยอดขายและมาร์จิ้นของธุรกิจ CVS ที่ดีขึ้น และส่วนแบ่งกำไรที่เพิ่มขึ้นจาก CPAXT หลัง ดบ. จ่ายลดลงจากรีไฟแนนซ์หนี้เสร็จช่วงปลาย ม.ค.

BEM มองกำไรมีโมเมนตัมฟื้นตัวดีที่สุดในกลุ่มขนส่งทางบก อีกทั้งยังเห็นปัจจัยกระตุ้นราคาหุ้นที่จะทยอยเข้ามา เช่น การปรับขึ้นค่าโดยสาร MRT ซึ่งคาดจะมีการประกาศอย่างเป็นทางการต้นเดือน มิ.ย. 67, ขัอสรุปโครงการรถไฟฟ้าสายสีส้มตะวันตก และโครงการก่อสร้างทางด่วนชั้นที่ 2 (double deck) ใน 2H67

สิวัสดี ตอนเช้า

บทวิเคราะห์วันนี้

กลุ่มพาณิชย์ - SSS เริ่มฟื้นตัวใน 1Q67

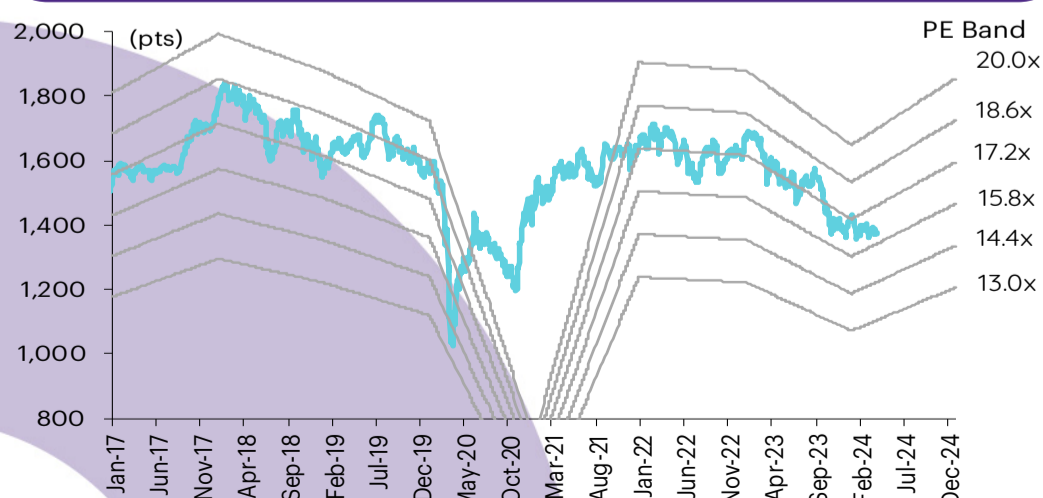
TRUE (High Conviction) - อย่าตื่นตระหนกกับผลประกอบการ 1Q67

PTTEP - พร็วิว 1Q67: คาดกำไรทรงตัว QoQ

เกาะข่าวเศรษฐกิจ

วันที่	เหตุการณ์
1 เม.ย.	Economic release: JP - ดัชนีภาคการผลิตและนอกภาคการผลิต โดยกันคินประจำ 1Q23; JP - ดัชนี PMI ภาคการผลิตขึ้นสุดท้ายเดือนมี.ค.; US - ดัชนี PMI ภาคการผลิตโดย ISM เดือนมี.ค.
2 เม.ย.	Economic release: US - ตำแหน่งรับสมัครงานใหม่โดย JOLTS เดือนม.ค.; EU - ดัชนี PMI ภาคการผลิตขึ้นสุดท้ายเดือนมี.ค.
3 เม.ย.	Economic release: US - ดัชนี PMI ภาคบริการโดย ISM เดือนมี.ค., การเปลี่ยนแปลงการจ้างงานนอกภาคเกษตรโดย ADP เดือนมี.ค., ปริมาณน้ำมันดิบคงคลังรายสัปดาห์; JP - ดัชนี PMI ภาคบริการขึ้นสุดท้ายเดือนมี.ค.; EU - ประมาณการดัชนีราคาผู้บริโภคเดือนมี.ค., อัตราการว่างงานเดือนก.พ. Event: การประชุมระดับรัฐมนตรีพลังงานของกลุ่มโอเปกพลัส
4 เม.ย.	Economic release: EU - ดัชนีราคาผู้ผลิตเดือนก.พ., ดัชนี PMI ภาคบริการขึ้นสุดท้ายเดือนมี.ค.; US - จำนวนผู้ขอสวัสดิการว่างงานรายสัปดาห์, ดุลการค้าเดือนก.พ.
5 เม.ย.	Economic release: JP - การใช้จ่ายภาคครัวเรือนเดือนก.พ.; EU - ยอดค้าปลีกเดือนก.พ.; US - ค่าจ้างเฉลี่ยรายชั่วโมง, การเปลี่ยนแปลงการจ้างงานนอกภาคเกษตรและอัตราการว่างงานเดือนมี.ค.

การเคลื่อนไหวของ SET Index



ดัชนีตลาดหลักทรัพย์ของไทย

ดัชนี	4 เม.ย. (จุด)	Chg (จุด)	Chg (%)	มูลค่า (ล้านบาท)
SET	1,373.89	(1.80)	(0.13)	30,647.15
SET50	844.16	(0.24)	(0.03)	21,096.90
SET100	1,868.10	(1.31)	(0.07)	24,986.46
sSET	876.10	(6.22)	(0.70)	2,021.59
SETHD	821.40	(2.41)	(0.29)	12,350.60
SETCLMV	1,081.53	(2.51)	(0.23)	7,661.93
SETESG	893.84	(0.43)	(0.05)	22,193.89
SETWB	813.33	1.20	0.15	6,863.55
mai	397.85	(2.68)	(0.67)	3,157.68

สรุปการซื้อขายแยกตามกลุ่มผู้ลงทุน

(ล้านบาท)	4 เม.ย.	WTD	MTD	YTD
ต่างชาติ				
สุทธิ	(333)	577	577	(68,750)
สัดส่วน (%)	50.66	50.86	50.86	53.92
สถาบันฯ				
สุทธิ	(1,082)	(3,179)	(3,179)	(9,352)
สัดส่วน (%)	11.50	12.01	12.01	9.28
บัญชีบ.				
สุทธิ	214	505	505	(2,388)
สัดส่วน (%)	5.58	5.85	5.85	6.93
บุคคล				
สุทธิ	1,201	2,098	2,098	80,490
สัดส่วน (%)	32.25	31.28	31.28	29.88

การซื้อขายสุทธิแยกตามกลุ่มผู้ลงทุนของ S50 futures

(สัญญา)	4 เม.ย.	WTD	MTD	YTD
ต่างชาติ	(261)	21,493	21,493	27,420
สถาบัน	(208)	(4,233)	(4,233)	(8,311)
รายย่อย	469	(17,260)	(17,260)	(19,109)

การซื้อขายของต่างชาติในตลาดพันธบัตร

(ล้านบาท)	4 เม.ย.	WTD	MTD	YTD
ซื้อ	2,125	9,928	9,928	228,090
ขาย	7,489	18,668	18,668	265,409
สุทธิ	(5,364)	(8,740)	(8,740)	(37,318)

SSS เริ่มฟื้นตัวใน 1Q67

SSS ของกลุ่มพาณิชย์น่าจะเติบโต 0.8% YoY ใน 1Q67 สิ้นสุดการหดตัวใน 2 ไตรมาสที่ผ่านมา โดยได้รับการสนับสนุนจากโครงการ Easy E-receipt และนักท่องเที่ยวที่เพิ่มขึ้น โดย SSS น่าจะเติบโต YoY อย่างต่อเนื่องในช่วงที่เหลือของปี 2567 ด้วยแรงหนุนจากนักท่องเที่ยวที่เพิ่มขึ้น (ได้แรงกระตุ้นจากการเปิดให้นักท่องเที่ยวชาวจีนเดินทางเข้าประเทศไทยได้โดยไม่ต้องขอวีซ่าตั้งแต่วันที่ 1 ม.ค.) อากาศที่ร้อนกว่าปกติใน 2Q67 การกลับมาเบิกจ่ายงบประมาณลงทุนภาครัฐ และราคาอาหารที่คาดว่าจะเพิ่มขึ้นใน 2H67 อีกทั้งยังมี upside จากโครงการ digital wallet ใน 4Q67 หุ่นเด่นของเรา คือ CPALL GLOBAL และ CRC

SSS 1Q67 ปรับตัวดีขึ้นจาก 4Q66 SSS น่าจะเติบโตเฉลี่ย 0.8% YoY ใน 1Q67 เทียบกับ -1.9% YoY ใน 4Q66 และ +5.1% YoY ใน 1Q66 โดยการเพิ่มขึ้น QoQ ได้รับการสนับสนุนจากโครงการ Easy E-receipt ที่เริ่มตั้งแต่วันที่ 1 ม.ค. ถึง 15 ก.พ. และนักท่องเที่ยวที่เพิ่มขึ้น ดังเห็นได้จากจำนวนนักท่องเที่ยวชาวไทยที่เติบโต 8% YoY ในเดือนม.ค.-ก.พ. และจำนวนนักท่องเที่ยวต่างชาติที่เติบโต 44% YoY ใน 1Q67 ในขณะที่การเติบโตชะลอตัว YoY จาก: 1) กำลังซื้อที่เปราะบางสำหรับผู้มีรายได้น้อย และ sentiment ที่อ่อนแอสำหรับผู้มีรายได้ปานกลางถึงสูง; 2) รายได้ภาคเกษตรที่ลดลง โดยรายได้เกษตรลดลง 2% YoY ในเดือนก.พ. 2567 เนื่องจากผลผลิตลดลง (-8% YoY) ในอัตราที่สูงกว่าราคาที่สูงขึ้น (+6% YoY); 3) ภาวะที่ราคาอาหารปรับตัวลดลง ดังเห็นได้จากราคาสุกรที่ลดลง 25% YoY; 4) ยอดขายวัสดุก่อสร้างที่ชะลอตัวลงจากกิจกรรมการก่อสร้างที่ลดลงสืบเนื่องมาจากการเบิกจ่ายงบประมาณลงทุนภาครัฐที่ลดลง (-57% YoY ในเดือนม.ค.-ก.พ.) จากความล่าช้าในการอนุมัติงบประมาณปี 2567 (ต.ค. 2566-ก.ย. 2567) และราคาเหล็กที่ลดลง (ราคาเหล็กเส้นและเหล็กโครงสร้างในประเทศลดลง 10-12% YoY แต่ทรงตัว QoQ ใน 1Q67)

SSS จากกลุ่มสินค้าจำเป็นใน 1Q67 เติบโตโดดเด่น ปัจจัยตามที่กล่าวมาข้างต้นคาดว่าจะช่วยหนุนให้ SSS สำหรับกลุ่มสินค้าจำเป็นเติบโต 3.5% YoY ในขณะที่ SSS สำหรับกลุ่มสินค้าฟุ่มเฟือยจะหดตัวลง 2.1% YoY ทั้งนี้ในบรรดาผู้ประกอบการทั้งหมดในกลุ่มพาณิชย์ เราคาดว่าจะเห็นการเติบโตของ SSS ได้จาก CPALL (+4% YoY), CPAXT (+2% YoY ในธุรกิจ B2B และ +6% YoY ในธุรกิจ B2C), BJC (+0.5% YoY) และ CRC (+1.7% YoY ค่าเฉลี่ยอย่างง่ายแยกตามธุรกิจ, +1% YoY สำหรับประเทศไทย, +3% YoY สำหรับประเทศเวียดนาม (+7.5% YoY สำหรับกลุ่มฟู้ด และ -20% YoY สำหรับกลุ่มฮาร์ดไลน์) และ +7.5% YoY สำหรับประเทศอิตาลี) ในขณะที่ผู้ประกอบการรายอื่นๆ จะรายงาน SSS หดตัวลง YoY: -2% YoY สำหรับ HMPRO และ -6% YoY สำหรับ GLOBAL

โมเมนตัมกำไร ด้วย SSS ที่เติบโตเพิ่มขึ้น รวมถึงการขยายสาขาและมาร์จิ้นที่ขยายตัวอย่างต่อเนื่อง เราจึงคาดว่ากำไรปกติ 1Q67 ของกลุ่มพาณิชย์จะเติบโต YoY แต่จะลดลง QoQ จากปัจจัยฤดูกาล เมื่อพิจารณาจากยอดขายและมาร์จิ้นที่เพิ่มขึ้นประกอบกับค่าใช้จ่ายที่ยังควบคุมได้ (ปัจจุบันต้นทุนค่าไฟฟ้าและน้ำมันดีเซลลดลง YoY และต้นทุนดอกเบี้ยมีแนวโน้มที่จะลดลงจากการลดอัตราดอกเบี้ยตั้งแต่ 2Q67) เราจึงคาดว่ากำไรของกลุ่มพาณิชย์จะเติบโต YoY ใน 2Q67-3Q67 โครงการ digital wallet จะเพิ่ม upside ให้กับกำไร 4Q67

หุ้นเด่น หุ้นเด่นของเรา คือ CPALL เนื่องจากมีแนวโน้มที่จะรายงานกำไร 1Q67 เติบโตดีที่สุดในกลุ่มพาณิชย์ โดยได้รับการสนับสนุนจากผลการดำเนินงานของธุรกิจ CVS และ CPAXT ที่แข็งแกร่ง และ GLOBAL เนื่องจากเป็น proxy ของกลุ่มพาณิชย์ที่จะได้รับประโยชน์จากการกลับมาเบิกจ่ายงบประมาณลงทุนภาครัฐใน 2H67 นอกจากนี้ทั้งสองบริษัทนี้ยังจะเป็นผู้ได้รับประโยชน์หลักของกลุ่มพาณิชย์จากโครงการ digital wallet ซึ่งจะมีความคืบหน้าให้เห็นภายหลังการประชุมคณะกรรมการนโยบายโครงการเติมเงิน 10,000 บาท ผ่าน Digital Wallet ในวันที่ 10 เม.ย. สำหรับหุ้น laggard ในกลุ่มพาณิชย์ CRC เป็นหุ้นเด่นของเรา เนื่องจากกำไรปี 2567 จะมี upside 3% จากการซื้อที่ดิน (จะเสนอให้ที่ประชุมสามัญผู้ถือหุ้นพิจารณาอนุมัติในวันที่ 25 เม.ย.) และโอกาสทำ M&A ในธุรกิจหลักของบริษัทในประเทศไทยและประเทศเวียดนาม

ปัจจัยเสี่ยงที่สำคัญ คือ การเปลี่ยนแปลงในกำลังซื้อและนโยบายรัฐบาล ความเสี่ยงด้าน ESG ที่สำคัญ คือ การบริหารจัดการพลังงาน ผลิตภัณฑ์ที่ยั่งยืน (E) และแนวปฏิบัติด้านการจ้างงาน (S)

Valuation summary

	Rating	Price	TP	ETR	P/E (x)		P/BV (x)	
		(Bt)	(Bt)	(%)	24F	25F	24F	25F
BJC	Outperform	24.2	29.0	23.1	18.5	17.2	0.8	0.7
CPALL	Outperform	55.5	75.0	37.3	23.8	20.2	4.0	3.6
CPAXT	Outperform	31.5	39.0	25.4	32.4	27.3	1.1	1.1
CRC	Outperform	35.0	44.0	27.4	23.1	20.0	2.8	2.5
GLOBAL	Outperform	16.5	18.5	13.3	28.6	24.5	3.4	3.1
HMPRO	Outperform	10.4	13.5	33.7	19.8	18.2	5.0	4.7
Average					24.4	21.2	2.9	2.6

Source: InnovestX Research

ศิริมา ดิสราร, CFA
นักวิเคราะห์การลงทุนปัจจัยพื้นฐานด้านหลักทรัพย์
0-2949-1004
sirima.dissara@scb.co.th

อย่าตื่นตระหนกกับผลประกอบการ 1Q67

เราขอแนะนำให้นักลงทุนอย่าตื่นตระหนกหาก TRUE รายงานขาดทุนปกติใน 1Q67 และแนะนำให้พุ่งความสนใจไปที่รายการที่เกิดจากการดำเนินงานตามปกติ เนื่องจากจะมีการบันทึกค่าตัดจำหน่ายสินทรัพย์ที่เกิดขึ้นครั้งเดียวอันเป็นผลมาจากโครงการเพิ่มประสิทธิภาพโครงข่าย ซึ่งจะส่งผลทำให้ต้นทุนโครงข่ายปรับตัวลดลงได้ในระยะยาว ถ้าประมาณการ 1Q67 ของเราถูกต้อง เราองว่ามีความเป็นไปได้ที่จะเห็นกำไรปกติกลับมาเป็นบวกใน 2Q67 เร็วกว่าที่เราคาดการณ์ไว้ก่อนหน้านี้ว่าจะเห็นกำไรปกติเป็นบวกใน 2H67 เรายังคงคำแนะนำ OUTPERFORM สำหรับ TRUE โดยให้ราคาเป้าหมายอ้างอิงวิธี DCF ที่ 8.5 บาท (WACC 8% และการเติบโตระยะยาว 2%) เราชอบ TRUE เพราะ story เกี่ยวกับผลประกอบการฟื้นตัว

ปัจจัยกระตุ้น#1: ขาดทุนปกติจะลดลง QoQ ใน 1Q67 เราประเมินได้ว่า TRUE จะรายงานขาดทุนปกติ 354 ลบ. ใน 1Q67 ปรับตัวดีขึ้นจากขาดทุนปกติ 702 ลบ. ใน 4Q66 อย่างไรก็ดีตาม ตัวเลขขาดทุนสุทธิจะมากกว่าขาดทุนปกติ เนื่องจากเราคาดว่า TRUE จะบันทึกค่าตัดจำหน่ายสินทรัพย์ที่เกิดขึ้นครั้งเดียวใน 1Q67 อันเป็นผลมาจากโครงการเพิ่มประสิทธิภาพโครงข่าย รายได้จากธุรกิจโทรศัพท์เคลื่อนที่น่าจะอยู่ที่ 3.19 หมื่นลบ. ก่อนข้างทรงตัว QoQ แต่เพิ่มขึ้น 3% YoY การแข่งขันทางราคาน่าจะอยู่ในระดับทรงตัว QoQ ดังนั้นเราคาดว่าเราจะเห็น ARPU ที่ดีขึ้นทั้ง QoQ และ YoY สำหรับธุรกิจออนไลน์ รายได้ น่าจะเติบโต 5% YoY สู่ 6.1 พันลบ. โดยได้รับการสนับสนุนจากการแข่งขันทางราคาที่ลดน้อยลง โดยรวมแล้วเราประเมินรายได้จากการให้บริการหลักได้ที่ 4.01 หมื่นลบ. เพิ่มขึ้น 3% YoY ซึ่งสอดคล้องกับเป้าของผู้บริหารที่ 3-4% สำหรับด้านต้นทุน ต้นทุนบริการน่าจะอยู่ในระดับทรงตัว QoQ ที่ 2.34 หมื่นลบ. แม้ว่าต้นทุนค่าไฟฟ้าจะเพิ่มขึ้น เนื่องจากโครงการเพิ่มประสิทธิภาพโครงข่ายที่กำลังดำเนินการอยู่จะช่วยชดเชยผลกระทบดังกล่าว ค่าใช้จ่าย SG&A น่าจะลดลง 3% QoQ สู่ 6.2 พันลบ. จากปัจจัยฤดูกาล TRUE จะประกาศผลประกอบการวันที่ 3 พ.ค.

ปัจจัยกระตุ้น#2: กำไรปกติอาจจะพลิกกลับมาเป็นบวกเร็วกว่าคาด ก่อนหน้านี้เราคาดการณ์ไว้ว่า TRUE น่าจะรายงานกำไรปกติเป็นบวกใน 2H67 แต่ปัจจุบัน เมื่อพิจารณาจากโมเมนตัมผลประกอบการ 1Q67 เราองว่ามีความเป็นไปได้ที่จะเห็นกำไรปกติเป็นบวกใน 2Q67 และน่าจะส่งผลทำให้ประมาณการกำไรปกติปี 2567 ของเราที่ 1.1 พันลบ. มี upside เราจะทบทวนสมมติฐานของเราอีกครั้งหลังจากบริษัทประกาศผลประกอบการ 1Q67

ปัจจัยกระตุ้น#3: คาด consensus ปรับประมาณการผลประกอบการเพิ่มขึ้น แม้ว่าเป้าหมายทางการเงินปี 2567 ที่ผู้บริหารให้ไว้จะมีภาพรวมเป็นบวกและพบสัญญาณฟื้นตัวใน 4Q66 แต่เราพบว่า consensus ยังคงคาดว่า TRUE จะรายงานขาดทุนในปี 2567 ที่ 1.2 พันลบ. ขาดทุนปกติที่ลดลง QoQ ใน 1Q67 น่าจะกระตุ้นให้ consensus ปรับประมาณการผลประกอบการเพิ่มขึ้น

กลยุทธ์การลงทุนและคำแนะนำ เรายังคงประมาณการกำไรปกติปี 2567 ไว้ที่ 1.1 พันลบ. ปรับตัวดีขึ้นจากขาดทุนปกติ 4.8 พันลบ. ในปี 2566 เมื่ออิงกับประมาณการของ consensus เราเชื่อว่า story เกี่ยวกับการฟื้นตัวของผลประกอบการยังไม่น่าจะสะท้อนในราคาหุ้นอย่างเต็มที่ และน่าจะส่งผลทำให้ราคาหุ้น TRUE ปรับตัว outperform ตลาดได้อย่างต่อเนื่อง

ปัจจัยเสี่ยงที่สำคัญ: เศรษฐกิจที่ฟื้นตัวช้า ซึ่งจะส่งผลกระทบต่อการเติบโตของรายได้ และคดีฟ้องร้องคดีด้านการควบรวมกิจการ ความเสี่ยงด้าน ESG ที่สำคัญสำหรับ TRUE คือ ความปลอดภัยทางด้านไซเบอร์ และการเก็บรักษาข้อมูลของลูกค้า

กิตติส พฤติภกร, CFA, FRM
 นักวิเคราะห์การลงทุนปัจจัยพื้นฐานด้านหลักทรัพย์
 0-2949-1007
 kittisorn.pruitipat@scb.co.th

พรีวิจ 1Q67: คาดกำไรทรงตัว QoQ

ราคาหุ้น PTTEP ปรับตัวเพิ่มขึ้น 5.7% YTD outperform SET ที่ -3% แต่ยังคงปรับตัวขึ้นช้ากว่าราคาน้ำมัน เบนทที่ +17% ซึ่งน่าจะสะท้อนถึงท่าทีระมัดระวังของนักลงทุนต่องดหุ้นไทยและกลุ่มพลังงาน เรายังคงเชื่อว่าราคาน้ำมันที่แข็งแกร่งในระยะสั้นจะยังคงเป็นปัจจัยกระตุ้นราคาหุ้นที่สำคัญ เนื่องจากผลการดำเนินงานและงบดุลของบริษัทยังคงแข็งแกร่ง เราคาดว่ากำไร 1Q67 จะยังคงแข็งแกร่ง โดยจะอยู่ในระดับทรงตัว QoQ แม้ว่า ASP จะลดลง เรายังคงคำแนะนำ OUTPERFORM สำหรับ PTTEP โดยให้ราคาเป้าหมายอ้างอิงวิธี DCF ที่ 194 บาท ซึ่งอิงกับราคาน้ำมันเบนทระยะยาวที่ US\$70/bbl ตั้งแต่ปี 2569 เป็นต้นไป ปัจจัยสำคัญที่ต้องจับตา คือผลกระทบของความเสียหายทางภูมิรัฐศาสตร์ที่อาจส่งผลกระทบต่ออุปทานน้ำมัน และอาจสร้าง upside ให้กับประมาณการกำไรปี 2567 ซึ่งอิงกับสมมติฐานราคาน้ำมันเบนทที่ US\$80/bbl เทียบกับราคาเฉลี่ย YTD ที่ US\$83

คาดการณ์กำไร 1Q67 ทรงตัว QoQ เราคาดการณ์กำไรสุทธิ 1Q67 ของ PTTEP (ประกาศ 25 เม.ย.) ที่ 1.83 พันล้านบาท. ทรงตัว QoQ แต่ลดลง 5% YoY ตัวเลขดังกล่าวรวมขนาดทุนจากรายการที่พิเศษจำนวน 2.8 พันล้านบาท. ต่ำกว่า 3.2 พันล้านบาท. ใน 4Q66 เล็กน้อย กำไรจากการดำเนินงานปกติคาดว่าจะลดลง 1.8% QoQ เพราะ ASP ลดลง แต่เพิ่มขึ้น 5.2% YoY เพราะปริมาณการขายสูงขึ้น ปริมาณการขายใน 1Q67 จะลดลง QoQ สู่ 473kBOED โดยมีสาเหตุมาจากการขนถ่ายน้ำมันลดลงที่โครงการในมาเลเซียและจอร์เจีย ซึ่งก็เป็นสาเหตุที่ทำให้สัดส่วนผลิตที่ที่เป็นของเหลวลดลงสู่ 27% ใน 1Q67 เทียบกับ 28% ใน 4Q66 ทั้งนี้การผลิตของโครงการ Block G1/61 ในอ่าวไทย (เดิมชื่อโครงการเอราวัณ) ปรับเพิ่มขึ้นสู่ 800mmcf ตามสัญญาเมื่อวันที่ 20 มี.ค. เร็วกว่าที่วางแผนไว้ (1 เม.ย.) เล็กน้อย

ASP จะลดลง QoQ จากราคาก๊าซที่ลดลง ราคาขายก๊าซน่าจะลดลง QoQ สู่ US\$5.8/mmbtu โดยมีสาเหตุมาจากปริมาณก๊าซที่เพิ่มขึ้นจากโครงการภายใต้สัญญาแบ่งปันผลผลิต (PSC) ได้แก่ Block G1/61 และ G2/61 แต่จะถูกชดเชยโดยค่าภาคหลวงและค่าใช้จ่ายภาษีเงินได้ที่ลดลง ปัจจัยดังกล่าวยังเป็นสาเหตุที่ทำให้สัดส่วนผลิตที่ก๊าซเพิ่มขึ้นและ ASP ลดลงใน 1Q67 สู่ US\$46.91/BOE (-6.2% YoY, -3.1% QoQ) ราคาน้ำมันที่แข็งแกร่งในระยะสั้นนี้ยังคงมีผลกระทบจำกัดต่อ ASP ใน 1Q67 ของ PTTEP เราประเมินราคาเฉลี่ยของผลิตที่ที่เป็นของเหลวได้ที่ US\$79.50/BOE ต่ำกว่าราคาน้ำมันดูไบเฉลี่ยที่ US\$81.5/bbl อยู่เล็กน้อย

ต้นทุนต่อหน่วยจะอยู่ในช่วง US\$28-29/BOE เราคาดว่าต้นทุนต่อหน่วยใน 1Q67 จะอยู่ในระดับที่สามารถบริหารจัดการได้ที่ US\$28.45/BOE (-1.4% QoQ) ซึ่งสอดคล้องกับเป้าหมายที่บริษัทวางไว้ที่ US\$28-29/BOE ซึ่งบ่งชี้ว่า EBITDA margin จะอยู่ที่ >75% ใน 1Q67 เทียบกับ 76% ในปี 2566

ปริมาณการขายใน 2Q67 จะเพิ่มขึ้น QoQ แต่จะถูกกดดันโดย ASP ที่ลดลง ผู้บริหารกล่าวว่าปริมาณการขายจะเพิ่มขึ้น 8-10% QoQ สู่ 510-520kBOED โดยเกิดจากการขนถ่ายน้ำมันเพิ่มขึ้นที่โครงการในมาเลเซียและแอลจีเรีย รวมถึงการผลิตเต็มไทม์ของโครงการ Block G1/61 ที่ 800mmcf ราคาขายก๊าซอาจลดลง QoQ สู่ US\$5.7/mmbtu โดยมีสาเหตุมาจากปริมาณก๊าซที่เพิ่มขึ้นจากโครงการภายใต้สัญญา PSC ได้แก่ โครงการ G1/61 และ G2/61 PTTEP วางแผนลดการผลิตที่โครงการ G2/61 (บงกช) ลงสู่ 750mmcf ตั้งแต่เดือนเม.ย.-ธ.ค. 2567 และลดการผลิตที่โครงการอาทิตย์ลงจาก 340mmcf ใน 1Q67 สู่ 300mmcf หลังจากโครงการ Block G1/61 ดำเนินการผลิตเต็มที่ในช่วงปลายเดือนมี.ค. (อยู่ในแผนปี 2567 แล้ว)

ราคาเป้าหมายอยู่ที่ 194 บาท อ้างอิงวิธี DCF (สิ้นปี 2567) และราคาน้ำมันดูไบระยะยาวที่ US\$68/bbl และราคาน้ำมันเบนทระยะยาวที่ US\$70/bbl ตั้งแต่ปี 2569 เป็นต้นไป เทียบกับค่าเฉลี่ย 5 ปีที่ US\$72/bbl ทั้งนี้สมมติฐานปริมาณขายของเราซึ่งต่ำกว่าเป้าหมายของ PTTEP อยู่ 3% เป็นส่วนเผื่อเพื่อความปลอดภัย (margin of safety) ณ ราคาเป้าหมายของเรา หุ้น PTTEP จะเทรดที่ PBV ปี 2567 ระดับ 1.4 เท่า หรือ +1SD ของ PBV เฉลี่ย 5 ปี สะท้อนถึงตลาดน้ำมันที่ดีขึ้น

ปัจจัยเสี่ยง: 1) ราคาน้ำมันดิบผันผวน 2) ต้นทุนต่อหน่วยสูงขึ้น 3) การด้อยค่าของสินทรัพย์ และ 4) การเปลี่ยนแปลงกฎหมายเกี่ยวกับการปล่อยก๊าซเรือนกระจก ปัจจัยเสี่ยงด้าน ESG ที่สำคัญ คือ ผลกระทบของธุรกิจต่อสิ่งแวดล้อม และการปรับตัวในช่วงเปลี่ยนผ่านสู่พลังงานสะอาด

ชัยพัชร ธนวัฒน์
นักวิเคราะห์การลงทุนปัจจัยพื้นฐานด้านหลักทรัพย์
0-2949-1005
chaipat.thanawattano@scb.co.th

สรุปข่าวในและต่างประเทศ

สรุปข่าวเศรษฐกิจและตลาดต่างประเทศ

เศรษฐกิจโลก **🟢 บ.ญี่ปุ่นเริ่มปรับขึ้นค่าจ้างครั้งใหญ่ที่สุดในรอบ 33 ปี** สมาพันธ์สหภาพการค้าของญี่ปุ่น หรือ เรนโก (Rengo) เปิดเผยว่า บริษัทกลุ่มหนึ่งในญี่ปุ่นเห็นพ้องกันที่จะปรับขึ้นค่าจ้าง 5.24% ในปีนี้ สำนักข่าวรอยเตอร์รายงานว่า การประกาศครั้งที่ 3 เกี่ยวกับผลลัพธ์ของการเจรจาประจำปีนั้น น้อยกว่าผลการสำรวจในครั้งที่ 2 ที่ 5.25% และผลสำรวจในครั้งแรกที่ 5.28% เมื่อเดือนที่แล้ว อย่างไรก็ตาม การปรับขึ้นค่าจ้างดังกล่าวนับว่ามากที่สุดนับตั้งแต่ปี 2534 ซึ่งเพิ่มขึ้นที่ 5.66% - อินโฟเควสท์ (4 เม.ย. 67)

🟢 ดัชนี PMI รวมภาคผลิต-บริการขึ้นสุดท้ายยูโรโซนพลิกกลับมาขยายตัวในเดือนมี.ค. ดัชนี PMI ภาคบริการขึ้นสุดท้ายของยูโรโซน ปรับตัวขึ้นสู่ระดับ 51.5 ในเดือนมี.ค. จาก 50.2 ในเดือนก.พ. และดีกว่าตัวเลขประมาณการขึ้นต้นเดือนมี.ค.ที่ 51.1 อีกทั้งยังเป็นตัวเลขสูงสุดนับตั้งแต่เดือนมี.ย. หนุ่ดัชนี PMI รวมภาคบริการและการผลิตขึ้นสุดท้ายของยูโรโซน ปรับตัวขึ้นสู่ระดับ 50.3 ในเดือนมี.ค. จาก 49.2 ในเดือนก.พ. ซึ่งดีกว่าตัวเลขประมาณการขึ้นต้นเดือนมี.ค.ที่ 49.9 - อินโฟเควสท์ (4 เม.ย. 67)

🔴 สหรัฐเผยขาดดุลการค้าสูงกว่าคาดในเดือนก.พ. กระทรวงพาณิชย์สหรัฐเปิดเผยว่า ตัวเลขขาดดุลการค้าของสหรัฐเพิ่มขึ้น 1.9% สู่ระดับ 6.89 หมื่นล้านดอลลาร์ในเดือนก.พ. โดยสูงกว่าที่นักวิเคราะห์คาดการณ์ที่ระดับ 6.73 หมื่นล้านดอลลาร์ ทั้งนี้ การนำเข้าเพิ่มขึ้น 2.2% สู่ระดับ 3.319 แสนล้านดอลลาร์ ขณะที่การส่งออกเพิ่มขึ้น 2.3% สู่ระดับ 2.630 แสนล้านดอลลาร์ - อินโฟเควสท์ (4 เม.ย. 67)

ตลาดเงิน **🔴 ดอลลาร์สหรัฐอ่อนค่าลงเมื่อเทียบกับสกุลเงินหลัก ๆ** ในการซื้อขายที่ตลาดปริวรรตเงินตรานิวยอร์กในวันพฤหัสบดี (4 เม.ย.) หลังสหรัฐเปิดเผยตัวเลขผู้ยื่นขอสวัสดิการว่างงานที่สูงกว่าคาด ซึ่งจะเป็ปัจจัยหนุนการปรับลดอัตราดอกเบี้ยของธนาคารกลางสหรัฐ (เฟด) ขณะที่นักลงทุนจับตาการเปิดเผยตัวเลขจ้างงานนอกภาคเกษตรของสหรัฐในวันนี้ เพื่อหาสัญญาณที่ชัดเจนเกี่ยวกับทิศทางดอกเบี้ยของเฟด ทั้งนี้ ดัชนีดอลลาร์ซึ่งเป็นดัชนีวัดความเคลื่อนไหวของดอลลาร์เมื่อเทียบกับสกุลเงินหลัก 6 สกุลในตะกร้าเงิน ลดลง 0.12% แตะที่ระดับ 104.121 - อินโฟเควสท์ (5 เม.ย. 67)

สินค้าโภคภัณฑ์ **🟢 สัญญาน้ำมันดิบเวสต์เท็กซัส (WTI) ตลาดนิวยอร์กปิดพุ่งขึ้นทะลุระดับ 86 ดอลลาร์**ในวันพฤหัสบดี (4 เม.ย.) ขณะที่สัญญาน้ำมันเบนซินที่ปิดที่เหนือระดับ 90 ดอลลาร์เป็นครั้งแรกนับตั้งแต่เดือนต.ค. 2566 เนื่องจากนักลงทุนคาดการณ์ว่า สถานการณ์ตึงเครียดในตะวันออกกลางมีแนวโน้มลุกลามและอาจจะส่งผลกระทบต่ออุปทานน้ำมันในตลาดโลก ทั้งนี้ สัญญาน้ำมันดิบ WTI ส่งมอบเดือนพ.ค. เพิ่มขึ้น 1.16 ดอลลาร์ หรือ 1.36% ปิดที่ 86.59 ดอลลาร์/บาร์เรล ส่วนสัญญาน้ำมันดิบเบนซิน (BRENT) ส่งมอบเดือนพ.ค. เพิ่มขึ้น 1.30 ดอลลาร์ หรือ 1.45% ปิดที่ 90.65 ดอลลาร์/บาร์เรล - อินโฟเควสท์ (5 เม.ย. 67)

🔴 สัญญาทองคำตลาดนิวยอร์กปิดลบในวันพฤหัสบดี (4 เม.ย.) โดยสัญญาทองคำอ่อนแรงลงเล็กน้อยหลังจากทะยานขึ้นแตะระดับสูงสุดเป็นประวัติการณ์ ขณะที่นักลงทุนจับตาการเปิดเผยตัวเลขจ้างงานนอกภาคเกษตรของสหรัฐในวันนี้ เพื่อหาสัญญาณที่ชัดเจนเกี่ยวกับแนวโน้มอัตราดอกเบี้ยของธนาคารกลางสหรัฐ (เฟด) ทั้งนี้ สัญญาทองคำตลาด COMEX (Commodity Exchange) ส่งมอบเดือนมี.ย. ลดลง 6.50 ดอลลาร์ หรือ 0.28% ปิดที่ 2308.50 ดอลลาร์/ออนซ์ - อินโฟเควสท์ (5 เม.ย. 67)

ตลาดหุ้น **🔴 ดัชนีดาวโจนส์ตลาดหุ้นนิวยอร์กปิดร่วงลงกว่า 500 จุด**ในวันพฤหัสบดี (4 เม.ย.) หลังจากเจ้าหน้าที่ของธนาคารกลางสหรัฐ (เฟด) หลายคนได้ออกมาส่งสัญญาณว่าเฟดไม่ควรเร่งปรับลดอัตราดอกเบี้ยหากเงินเฟ้อยังคงอยู่ในระดับสูง ขณะที่นักลงทุนจับตาการเปิดเผยตัวเลขจ้างงานนอกภาคเกษตรของสหรัฐในวันนี้ อย่างไรก็ตาม เพื่อประเมินแนวโน้มตลาดแรงงานและทิศทางอัตราดอกเบี้ยของเฟด ดัชนีเฉลี่ยอุตสาหกรรมดาวโจนส์ปิดที่ 38,596.98 จุด ลดลง 530.16 จุด หรือ -1.35%, ดัชนี S&P500 ปิดที่ 5,147.21 จุด ลดลง 64.28 จุด หรือ -1.23% และดัชนี Nasdaq ปิดที่ 16,049.08 จุด ลดลง 228.38 จุด หรือ -1.40% - อินโฟเควสท์ (5 เม.ย. 67)

สรุปข่าวเศรษฐกิจและตลาดในประเทศ

เศรษฐกิจไทย **🔴 ระวังภัยพิบัติ! ตรวจจับราคาน้ำมันสุดฤทธิ์** เกี่ยวไปก่อน ค่อยลุ้นราคาน้ำมันใหม่หลังสงกรานต์ ระวังหลังจบเทศกาลดีเซลจ่อยับทะลุเพดาน 30 บาท/ลิตร แต่จะทยอยปรับให้กระทบประชาชนน้อยที่สุด หลังกองทุนแบกชดเชยติดลบปริ่มแสนล้าน ด้าน "พีทีที สเตชั่น" ยืนยันจะไม่ปรับขึ้นราคาน้ำมันทุกชนิดระหว่างวันที่ 12-17 เม.ย.67 รวม 6 วัน - ไทยรัฐ (5 เม.ย. 67)

🔴 สงกรานต์เงินสะพัดเพิ่ม 55% ธนาคารพาณิชย์สำรองเงินสดรับคนใช้จ่ายช่วงเทศกาลสงกรานต์คึกคัก 1.49 แสนล้านบาท โดยจะมีการเติมเงินในเอทีเอ็มในจุดชุมชนและแหล่งท่องเที่ยวบ่อยเป็นพิเศษ ดูแลแอปพลิเคชันธนาคารในมือถือให้ทำงานได้ปกติ ขณะที่ ttb analytics ระบุปีนี้เงินสะพัดสงกรานต์เพิ่ม 55% จากปีก่อน - ไทยรัฐ (5 เม.ย. 67)

SET **🔴 SET ปิดที่ 1,373.89 จุด** ลดลง 1.80 จุด (-0.13%) มูลค่าการซื้อขาย 30,663.39 ล้านบาท การซื้อขายหุ้น ดัชนีเคลื่อนไหวแดนลบ โดยดัชนีทำจุดต่ำสุด 1,368.80 จุด ทำจุดสูงสุดที่ 1,379.41 จุด - อินโฟเควสท์ (4 เม.ย. 67)

ตราสารหนี้ **🔴 สมาคมตราสารหนี้ไทย ชี้ตลาดหุ้นกู้ไตรมาส 2/2567 กลับมาคึก** เชื่อมูลค่าสูงกว่าไตรมาสแรกที่ออกขาย 2.07 แสนล้านบาท เหตุยอดครบกำหนดอื้อ-เพียง 4 วัน ของเดือนเมษายนขายแล้วเกือบ 5 หมื่นล้านบาท ระบุ มีข.ขนาดใหญ่เตรียมขายอีกเพียบ - ก็นหุ้น (5 เม.ย. 67)















AMA **🔴 AMA ส่งสัญญาณขนส่งทางบกโดยรวม Utilization พุ่งขึ้นแตะ 85%** จากเดิม 80% คาดเดือนเมษายนดีกว่ามกราคม หลังอัตราค่าบริการปรับตัวขึ้น ต้นมาร์จิ้นเพิ่ม จับตาขนส่งเรือ Q2 สดใส พร้อมเดินหน้าเติมกำลัง หลังเรือเข้าอู่แล้วเสร็จ แยมแผนขยายเรือลำเล็กอีก 1 ลำในช่วงครึ่งปีหลัง - ก็นหุ้น (5 เม.ย. 67)

สรุปข่าวเศรษฐกิจและตลาดในประเทศ (ต่อ)

AP	<p>📈 AP เผยไตรมาส 1/67 โดยยอดขายมากถึง 17,526 ล้านบาท สะท้อนภาพตลาดที่ฟื้นกลับ ลูกค้าน่าตอบรับดีทั้งบ้านเดี่ยว บ้านแฝด ทาวน์โฮม และคอนโดมิเนียม ขณะที่ไตรมาส 2/67 เตรียมเปิด 22 โครงการใหม่ มูลค่า 27,710 ล้านบาท ย้ำปีนี้มีความพร้อม 5 มิติ “การบริหารจัดการกระแสเงินสด-พอร์ตสินค้าที่หลากหลาย-การบริหารจัดการคน-โครงสร้างองค์กร-โปรเซสที่แม่นยำ-พันธมิตรทางธุรกิจ-ซัพพลาย เช่น แมเนจเมนต์” – ข่าวหุ้น (5 เม.ย. 67)</p>
CHAYO	<p>↔ CHAYO เผยยอดซื้อหนี้เสีย ไตรมาส 1/2567 อยู่ที่ 29.04 ล้านบาท เชื่อกันปีทำได้ตามเป้า 1 หมื่นล้านบาท มองไตรมาส 3-4 เป็นโอกาสซื้อจากมีหนี้ออกมาประมูลมากขึ้น มองหาโอกาสซื้อกิจการ แพลตฟอร์มปล่อยสินเชื่อไอที ต่อยอดธุรกิจเติบโต คาดปีนี้ปล่อยได้เพิ่ม 1 พันล้านบาท ดัน "ชโย แคปปิตอล" เข้าเทรดปลายปีนี้ – ก้นหุ้น (5 เม.ย. 67)</p>
GULF	<p>↔ บิ๊ก GULF ประกาศลุยโครงการใน-นอก เน้นพลังงานสะอาด ชูการลงทุนทุกอย่างคุ้มค่า ADVANC ให้ผลตอบแทนดี โครงสร้างพื้นฐานต่อยอด รับหุ้นกู้ขายดีสะท้อนความมั่นใจ วางเป้าออกหุ้นกู้ปีนี้ 3-3.5 หมื่นล้านบาท ด้านธุรกิจสินทรัพย์ดิจิทัล "กัลฟ์ ไซเบอร์" เป้าส่วนแบ่งการตลาด 30-40% รายได้รวมปีนี้คาดเติบโต 30% จ่ายไฟฟ้าเข้าระบบตามแผน – ก้นหุ้น (5 เม.ย. 67)</p>
PK	<p>↔ PK ชูไฮซีซั่นหน้าร้อน เครื่องทำน้ำแข็งขายดี ดันยอดเติบโต ปีนี้มั่นใจโตแรงแตะ 3 พันล้านบาท ตลาดต่างประเทศกลับมาเติบโต ทั้งอินโดนีเซีย ฟิลิปปินส์ เดินหน้าขยายลูกค้า ทำการตลาด มองโอกาสปีนี้ผลงานกลับมาเกินอระราวด์ เดินหน้าบริหารต้นทุน ลดต้นทุนดำเนินงานในมือกว่า 1 พันล้านบาท ทอยส่งมอบ – ก้นหุ้น (5 เม.ย. 67)</p>
PLT	<p>↔ PLT อยู่ระหว่างเจรจาลูกค้าใหม่แบรนด์ดัง 2-3 ราย บริการขนส่งปีไตรมาส 1 คาดชัดเจนครึ่งปีหลัง พร้อมเดินแผนซื้อเรือใหม่ซัพพอร์ต วางกรอบลงทุน 500 ล้านบาท ด้านบอสใหญ่ "วราวิช ฉิมตะวัน" ประกาศปีรายได้ปี 2567 ชนพันล้านบาท – ก้นหุ้น (5 เม.ย. 67)</p>
QTCG	<p>📈 QTCG เปิดเทรดวันแรก 2.18 บาท พุ่ง 81.67% จากไอพีโอ 1.20 บาท ฟากผู้บริหาร "ธิตวัฒน์ เงินนำโชคธนรัตน์" ซีอีโอมูลตลาดงานก่อสร้างรวม 1.22 ล้านล้านบาท สมชองคว้งงานชื่อ "โซว์จุดเด่นรับเหมาพรีเมียม ขึ้นแทนหุ้น Growth Stock อดแบ็กถือในมือ 1.15 พันล้านบาท จ่อบุกปีนี้ 50% ดันรายได้โต 20% – ก้นหุ้น (5 เม.ย. 67)</p>
SABUY	<p>↔ ตลก.ซีปม SABUY วูบ มาจากแรงบังคับขาย ขณะที่วงการจับตาคืนหุ้นกู้ 1.5 พันล้านบาท ปลายปี ด้านซีอีโอล้นมือแผนขายสินทรัพย์ ซึ่มีเงินสดดำเนินงานเข้ามาเดือนละ 100 ล้านบาท มั่นใจรองรับได้ถอนได้ ซี "ชูเกียรติ รุจน์พรพจน์" ลาออกไม่กระทบ ขณะที่สมาคมตราสารหนี้ตลาดหุ้นยังไม่ตระหนัก SABUY ยังมีเวลาหาเงินคืนยาวถึง 30 ธันวาคม – ก้นหุ้น (5 เม.ย. 67)</p>
SKY	<p>↔ “กลุ่มสกาย-เอไอที” เตรียมยื่นประมูลบริการภาคพื้นดินรายที่ 3 สุวรรณภูมิวงเงิน 29,390.76 ล้านบาท ปลายเดือน เม.ย.นี้ “ศิริดี” มั่นใจเติงหนึ่งงานบริการภาคพื้นรอบนี้ ส่วนกรณียกเลิกดีดีพีริยาเข้ากลุ่มคิง เพาเวอร์ไม่คืบ ประเมินเทศกาลสงกรานต์ จำนวนผู้โดยสารท่าอากาศยานทั้ง 6 แห่งของ AOT ล้นหลาม 2.61 ล้านคน เพิ่มขึ้น 28.50% เที่ยวบิน 15,113 ไฟลท์ เพิ่มขึ้น 16.71% – ข่าวหุ้น (5 เม.ย. 67)</p>

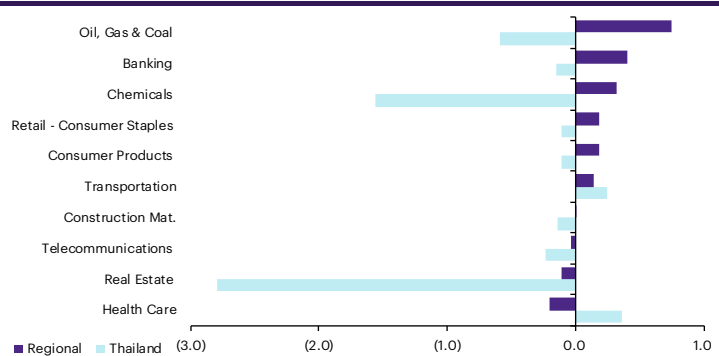
Update ภาพตลาด

การเคลื่อนไหวของตลาดทั่วโลก

	4-Apr	Index	Chg (pts)	Performance (%)				PE (x)		EPS gth (%)		PBV (x)		ROE (%)	
				1D	WTD	MTD	YTD	24F	25F	24F	25F	24F	25F	24F	25F
S&P 500		5,147	(64.28)	(1.2)	(2.0)	(2.0)	7.9	21.4	18.8	8.4	14.0	4.2	3.8	18.5	18.9
Euro Stoxx 600		511	0.82	0.2	(0.4)	(0.4)	6.6	14.0	13.2	(2.6)	6.0	1.9	1.8	12.9	13.2
Japan		39,773	321.29	0.8	(1.5)	(1.5)	18.9	20.7	20.8	56.8	(0.4)	2.2	2.0	9.3	9.6
Hang Seng		16,725	0.00	0.0	1.1	1.1	(1.9)	8.4	7.7	8.7	9.1	0.9	0.8	10.4	10.2
MSCI Asia x J		655	0.00	0.0	0.1	0.1	2.1	13.4	11.5	20.7	17.1	1.5	1.3	10.8	11.5
Philippines		6,827	(36.76)	(0.5)	(1.1)	(1.1)	5.8	11.6	10.6	17.6	9.8	1.4	1.3	12.0	12.2
Indonesia		7,254	87.56	1.2	(0.5)	(0.5)	(0.3)	14.2	13.1	30.9	8.6	2.0	1.9	14.1	14.1
Malaysia		1,553	16.23	1.1	1.1	1.1	6.8	13.9	13.0	0.9	7.0	1.3	1.3	9.6	9.6
Thailand		1,374	(1.80)	(0.1)	(0.3)	(0.3)	(3.0)	14.6	13.2	14.1	11.1	1.3	1.3	9.1	9.6
Asean 4 - simple avg.				0.4	(0.2)	(0.2)	2.4	13.6	12.5	15.9	9.1	1.5	1.4	11.2	11.4
China		3,069	0.00	0.0	0.9	0.9	3.2	11.0	10.9	25.5	1.3	1.3	1.2	9.9	10.7
India		74,228	350.81	0.5	0.8	0.8	2.8	21.0	18.8	25.6	11.8	3.3	2.9	15.9	16.2
Singapore		3,235	12.35	0.4	0.3	0.3	(0.2)	10.7	10.2	2.7	5.0	1.0	1.0	9.9	9.8
Taiwan		20,338	0.00	0.0	0.2	0.2	13.4	18.6	15.6	28.1	19.2	2.5	2.3	13.4	14.8
Korea		2,742	35.03	1.3	(0.2)	(0.2)	3.3	10.8	9.1	65.3	19.5	0.9	0.9	8.3	9.5
Others				0.4	0.4	0.4	4.5	14.4	12.9	29.5	11.4	1.8	1.7	11.5	12.2

การเคลื่อนไหวรายกลุ่มอุตสาหกรรมของตลาดหุ้นภูมิภาค

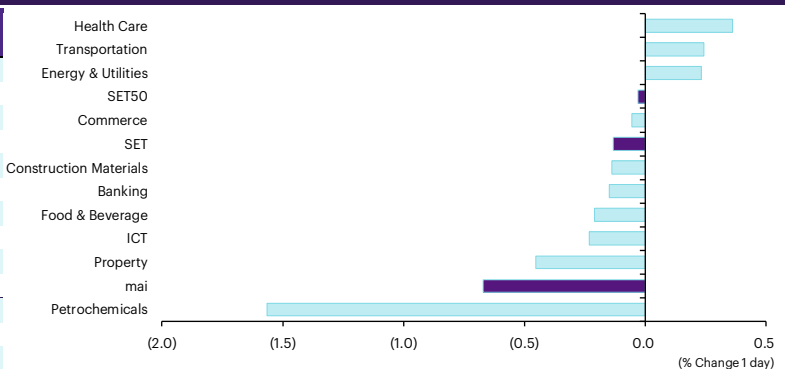
	Price performance (%) *			
	4-Apr	WoW	MoM	YTD
Banking	0.40	0.72	(0.64)	3.49
Chemicals	0.32	5.64	4.29	(5.44)
Construction Mat.	0.01	3.79	0.08	(0.48)
Consumer Products	0.18	1.97	(0.43)	(5.21)
Health Care	(0.20)	1.12	(3.34)	(6.05)
Oil, Gas & Coal	0.75	2.64	1.01	(0.70)
Real Estate	(0.11)	0.56	0.00	(2.33)
Retail - Consumer Staples	0.18	1.97	(0.43)	(5.21)
Telecommunications	(0.03)	0.93	(1.53)	(3.46)
Transportation	0.14	2.32	(1.06)	(2.83)



* การเคลื่อนไหวรายกลุ่มอุตสาหกรรมของตลาดหุ้นภูมิภาค (%) อ้างอิงสกุล US\$ และการเคลื่อนไหวรายกลุ่มอุตสาหกรรมของตลาดหุ้นไทย (%) อ้างอิงสกุลบาท

การเคลื่อนไหวรายกลุ่มอุตสาหกรรมของตลาดหุ้นไทย

	Price performance (%)			
	4-Apr	WoW	MTD	YTD
Banking	(0.15)	(1.26)	(1.44)	(4.17)
Commerce	(0.06)	(0.33)	(0.28)	(1.96)
Construction Materials	(0.14)	(0.51)	(0.61)	(11.94)
Energy & Utilities	0.23	1.86	0.66	(1.93)
Food & Beverage	(0.21)	(0.46)	(0.73)	(5.83)
Health Care	0.36	0.27	(0.39)	(0.89)
ICT	(0.23)	(0.19)	(0.37)	1.03
Petrochemicals	(1.56)	4.03	4.24	(0.88)
Property	(0.45)	(0.41)	(0.52)	(3.28)
Transportation	0.24	0.42	0.04	5.20
SET	(0.13)	0.26	(0.29)	(2.96)
SET50	(0.03)	0.70	(0.03)	(3.55)
MAI	(0.67)	(3.27)	(3.37)	(3.34)



มูลค่าการซื้อขาย 10 อันดับ

Stock	Price (Bt)	Value (Btmn)	Chg (%)
SCB	111.50	1,625.66	(0.89)
CPALL	55.50	1,408.64	0.91
BBL	136.50	1,264.93	(0.36)
TISCO	98.75	1,188.11	(0.50)
PTTEP	158.00	1,150.91	0.32
KTB	16.60	1,095.83	1.22
AOT	65.50	1,196.87	0.38
ADVANC	203.00	763.10	(0.49)
TOP	58.50	728.52	(1.27)
PTTGC	40.00	714.16	(2.44)

ราคาเพิ่มขึ้น 10 อันดับ

Stock	Price (Bt)	Value (Btmn)	Chg (%)
BBGI	5.65	18.64	11.88
L&E	1.34	0.52	9.84
PLUS	8.85	65.61	6.63
TNPF	1.76	0.00	4.76
KCG	10.00	31.72	4.71
TCJ	3.14	0.01	4.67
MOSHI	56.50	61.01	4.63
GJS	0.23	0.23	4.55
SUPER	0.30	4.04	3.45
Q-CON	15.30	12.24	3.38

ราคาลดลง 10 อันดับ

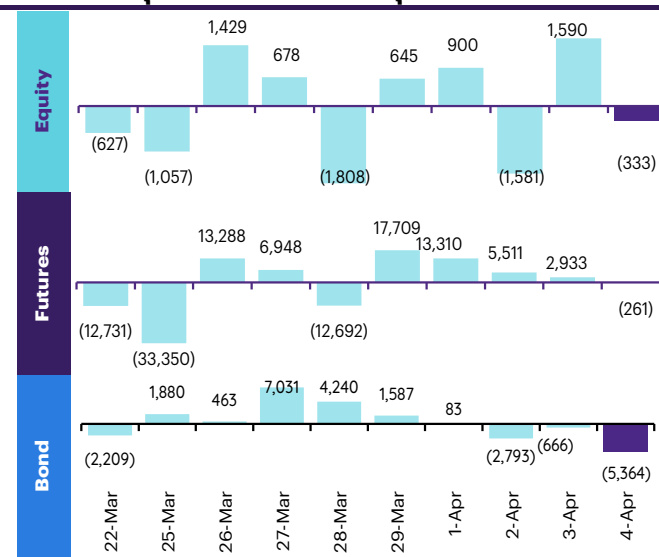
Stock	Price (Bt)	Value (Btmn)	Chg (%)
SABUY	2.26	123.01	(30.25)
TWZ	0.03	0.06	(25.00)
SDC	0.05	0.39	(16.67)
WAVE	0.14	6.74	(12.50)
AJA	0.21	11.04	(12.50)
AS	5.90	7.77	(11.94)
KC	0.09	0.13	(10.00)
TPOLY	1.41	18.26	(9.62)
B52	0.63	0.00	(8.70)
SBNEXT	0.55	6.82	(8.33)

ทิศทางของกระแสเงินทุนต่างชาติ

การเคลื่อนย้ายเงินทุนต่างชาติในตลาดหุ้นภูมิภาค

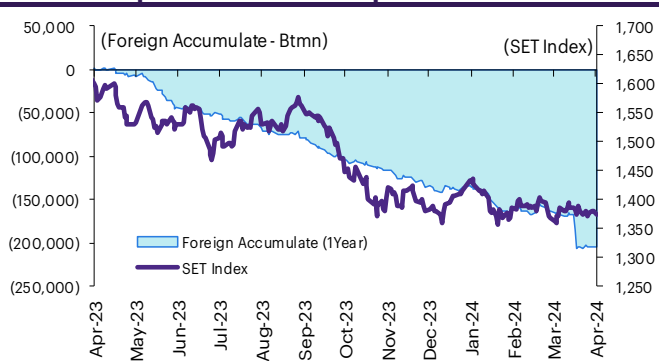
(US\$ Mn)	Thailand	Indonesia	Philippines	Malaysia	Vietnam	India	Taiwan	South Korea	Japan
Daily									
4-Apr-24	(9)	(30)	(10)		19			514	
3-Apr-24	43	(111)	(12)	(53)	(49)	(150)	(675)	(29)	
2-Apr-24	(43)	(111)	14	28	(30)	(54)	119	576	
1-Apr-24	25	(95)	8	(21)	(29)		393	248	
29-Mar-24	18			(22)	(32)		(169)	603	(2,915)
Weekly									
WTD	16	(347)	0	(46)	(89)	(204)	(162)	1,308	(2,915)
29-Mar-24	(3)	(125)	(42)	(92)	(190)	387	(1,853)	1,540	(2,915)
22-Mar-24	(1,046)	136	9	(66)	(128)	(872)	(1,445)	2,613	(5,887)
15-Mar-24	(0)	475	(56)	(88)	(106)	2,302	(497)	(771)	(9,807)
8-Mar-24	(72)	43	31	(320)	(40)	1,937	3,436	434	2,561
Monthly									
MTD	16	(347)	0	(46)	(89)	(204)	(162)	1,308	0
Mar-24	(1,145)	506	(46)	(609)	(456)	4,016	(93)	3,816	(14,157)
Feb-24	82	646	129	277	(113)	483	3,390	6,120	7,415
Jan-24	(870)	534	80	145	7	(3,141)	1,433	2,254	17,148
YTD	(1,918)	1,339	163	(233)	(651)	1,154	4,567	13,497	10,405

ยอดซื้อขายสุทธิรายวันของนักลงทุนต่างชาติในประเทศไทย

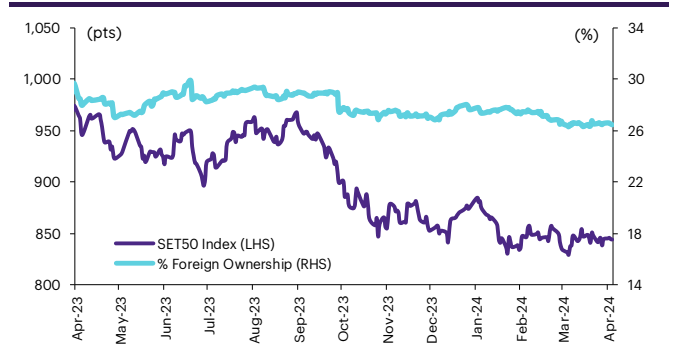


	Equity (Btmn)	SET50 futures (Contract)	Bond (Btmn)*	Bond (Btmn)
Daily				
4-Apr-24	(333)	(261)	(44)	(5,364)
Weekly				
WTD	577	21,493	3,619	(8,740)
29-Mar-24	(113)	(8,097)	(1,356)	15,201
22-Mar-24	(37,762)	29,812	5,095	(15,492)
15-Mar-24	(5)	23,612	4,045	(11,167)
8-Mar-24	(2,602)	75,843	12,703	203
Monthly				
MTD	577	21,493	3,619	(8,740)
Mar-24	(41,314)	102,406	17,387	(9,018)
Feb-24	2,862	(3,311)	(487)	(15,327)
Jan-24	(30,874)	(93,168)	(15,963)	(4,233)
Quarterly				
QTD	577	21,493	3,619	(8,740)
1Q24	(69,326)	5,927	937	(28,578)
4Q23	(35,319)	73,626	13,162	21,611
3Q23	(50,031)	(123,844)	(22,416)	(26,109)
2Q23	(50,263)	(85,648)	(15,901)	(7,364)
YTD	(68,750)	27,420	4,556	(37,318)
2023	(192,490)	(243,096)	(47,380)	10,930
2022	202,694	87,457	19,014	213,107

การซื้อขายสุทธิสะสมของนักลงทุนต่างชาติ และ SET



SET50 และสัดส่วนการถือครองของต่างชาติ (ไม่รวม NVDR)



การซื้อขายสุทธิของนักลงทุนต่างชาติ

สัดส่วนการถือครองหุ้นของนักลงทุนต่างชาติเปลี่ยนแปลงมากที่สุด 10 อันดับ

	Fgn hld (%)	Δ Fgn (M.shares)	Buy* (Btmn)
PTTEP	13.56	9.31	1,470
KBANK	42.13	1.76	215
BDMS	25.82	3.54	100
TOP	18.12	0.95	56
CPN	19.47	0.72	46
AOT	8.49	0.53	35
BCH	13.32	1.50	31
BH	32.56	0.14	31
KKP	9.55	0.51	26
AWC	11.56	5.97	25

	Fgn hld (%)	Δ Fgn (M.shares)	Sell* (Btmn)
CPALL	27.15	(4.43)	(246)
HANA	44.22	(4.15)	(161)
CPALL	27.15	(4.43)	(246)
KTB	9.46	(3.61)	(60)
CRC	14.67	(1.56)	(55)
PTTGC	11.33	(1.22)	(49)
AP	21.10	(4.15)	(44)
SIRI	23.84	(20.13)	(34)
PLANB	3.91	(3.86)	(33)
BBL	26.89	(0.22)	(30)

ซื้อ-ขาย (สุทธิ) สูงสุด 10 อันดับ NVDR

	Buy* (Btmn)	Sell* (Btmn)
CPALL	413	(303)
PTTGC	255	(141)
TOP	207	(141)
TRUE	160	(122)
SPRC	114	(117)
CRC	87	(113)
SCB	53	(102)
BCP	49	(73)
SCC	47	(62)
OR	36	(57)

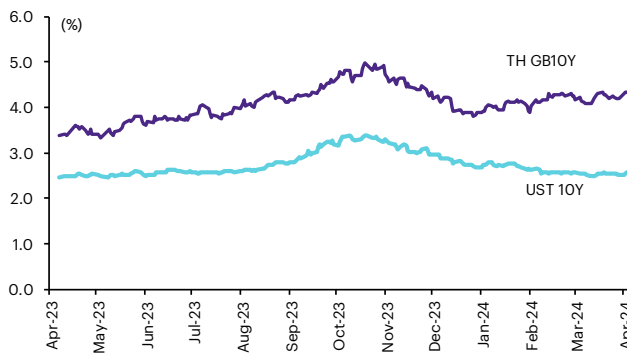
* ประมาณการโดย InnovestX Research

Update ราคาสินทรัพย์ประเภทต่างๆ

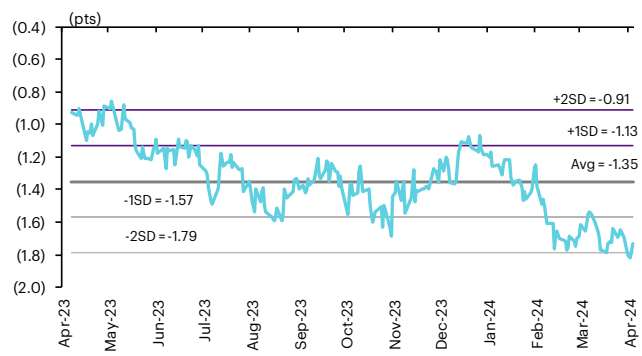
ดัชนีชี้วัดที่สำคัญ

	ราคาปิด	4 เม.ย.	WoW	MoM	YoY	YTD
ดัชนีความเชื่อมั่น						
VIX Index	16.35	14.10	25.67	13.07	(14.31)	31.33
Europe CDS (bps)	53.49	(1.51)	(0.70)	(0.96)	(36.01)	(5.09)
LIBOR OIS Spread (bps)	0	0.00	0.00	0.00	(29.58)	0.00
TED Spread (bps)	0.2135	0.60	1.54	(1.66)	(18.01)	(4.72)
อัตราแลกเปลี่ยน:						
Dollar Index	104.21	(0.02)	(0.31)	0.41	2.28	2.79
สหรัฐดอลลาร์/บาท	36.64	0.20	0.51	2.37	8.00	6.61
ยูโร/สหรัฐดอลลาร์	1.08	0.01	0.44	(0.18)	(0.59)	(1.82)
สหรัฐดอลลาร์/เยนญี่ปุ่น	151.32	(0.21)	(0.07)	0.86	15.24	7.32
ตราสารหนี้: (เปลี่ยนแปลง basis points)						
อัตราอ้างอิงพันธบัตรรัฐบาลไทย 2 ปี	2.16%	(0.00)	1.06	1.54	30.86	(17.84)
อัตราอ้างอิงพันธบัตรรัฐบาลไทย 10 ปี	2.58%	0.88	5.74	2.96	11.28	(11.93)
อัตราอ้างอิงพันธบัตรรัฐบาลสหรัฐ 2 ปี	4.65%	(3.53)	1.91	8.53	88.82	38.72
อัตราอ้างอิงพันธบัตรรัฐบาลสหรัฐ 10 ปี	4.31%	(5.98)	10.71	16.08	101.54	42.49
สินค้าโภคภัณฑ์:						
CRB Index	539.79	0.24	0.64	2.71	(0.84)	5.77
ทองคำแท่ง (ดอลลาร์ต่อออนซ์)	2,289.00	(0.43)	2.55	7.59	13.31	10.97
ค่าการกลั่น (ดอลลาร์ต่อบาร์เรล)	4.33	2.61	(7.08)	(37.43)	(21.13)	(31.16)
น้ำมันตลาดดูไบ (ดอลลาร์ต่อบาร์เรล)	89.63	6.50	6.50	(9.81)	5.95	15.90
น้ำมันตลาดนิวยอร์ก (ดอลลาร์ต่อบาร์เรล)	86.59	1.36	4.11	10.80	7.42	78.76
ค่าระวางเรือ (จุด)	1,669.00	(2.45)	(8.35)	(27.15)	9.44	(20.30)

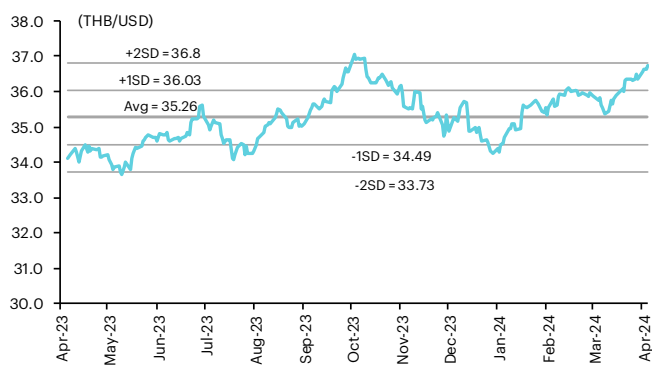
อัตราผลตอบแทนพันธบัตร 10 ปี ของไทยและสหรัฐฯ



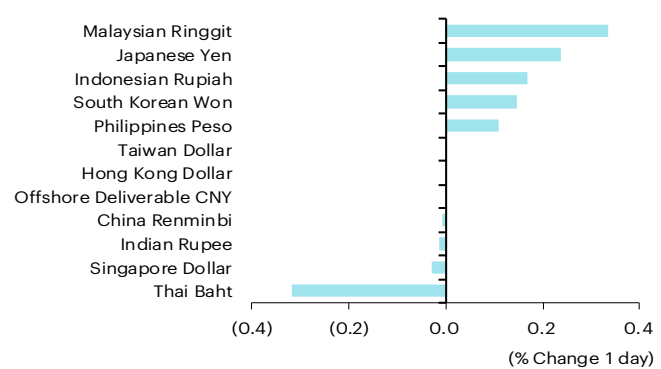
ผลต่างอัตราผลตอบแทนพันธบัตร 10 ปี ของไทยและสหรัฐฯ



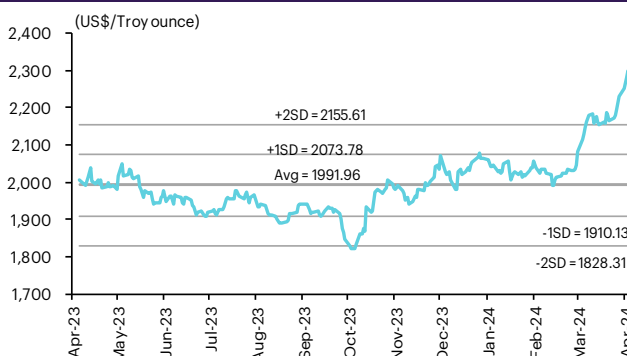
อัตราแลกเปลี่ยน THB/USD



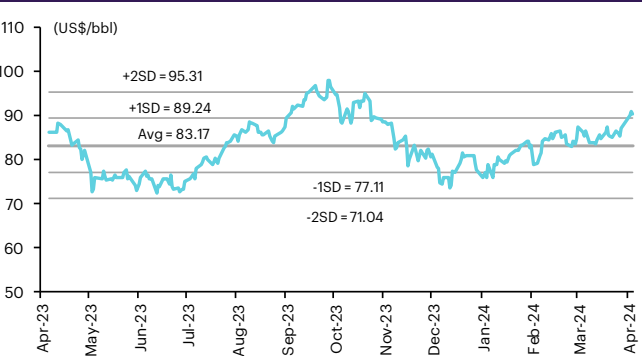
การเคลื่อนไหวของอัตราแลกเปลี่ยนในภูมิภาคดอลลาร์ สรอ



ทองคำ



น้ำมันดิบ Brent



Note: Standard deviation (SD) ไม่ใช่สัญญาณให้ซื้อหรือขาย

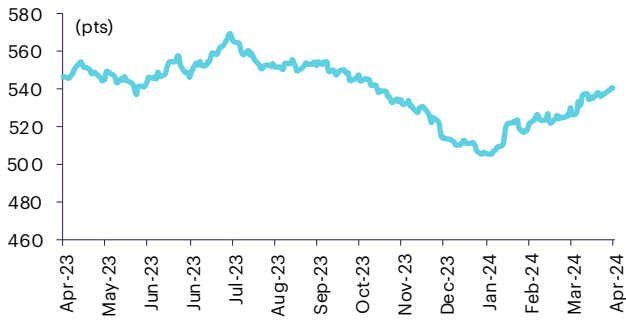
Update ราคาสินค้าโภคภัณฑ์

	As of 4-Apr-'24	-1W %	Avg. Price QTD in 1Q24	% QoQ	% YoY	Avg. Price in '23	% YoY	Avg. Price in '24	% YoY	Update
CRB Index	539.79	0.6	522.25	(1.8)	(5.4)	546.31	(7.81)	522.25	(4.4)	Daily
Energy Prices										
Crude Oil - Dubai (US\$/bbl)	90.55	5.7	81.94	(2.3)	3.1	81.93	(15.62)	81.94	0.0	Daily
Brent Crude (US\$/bbl)	90.32	5.1	83.41	(1.0)	2.7	82.60	(18.40)	83.41	1.0	Daily
West Texas Int. Cushing (US\$/bbl)	86.59	6.1	77.47	(1.3)	(4.6)	77.59	(17.93)	77.47	(0.1)	Daily
Crude Oil - Asia-Pacific Tapis Oil Spot (US\$/bbl)	96.13	6.2	86.73	(2.7)	6.8	86.52	(19.56)	86.73	0.2	Daily
Natural Gas Henry Hub (US\$/mmBTU)	1.78	(0.3)	2.09	(26.6)	(37.6)	3.10	(21.05)	2.09	(32.7)	Daily
Coal Price NEX (US\$/MT)	127.54	1.2	129.28	(5.3)	(51.3)	178.13	(51.19)	129.28	(27.4)	Friday
Oil Product Prices and Gross Refinery Margin										
Gas Oil 500 ppm Sulfur Singapore (US\$/bbl)	104.29	3.5	101.30	(3.2)	(4.2)	103.11	(21.20)	101.30	(1.8)	Daily
Gas Oil - Dubai (US\$/bbl)	13.74	(9.2)	19.37	(7.0)	(26.1)	21.18	(37.25)	19.37	(8.6)	Daily
Gasoline, 92 RON Spot (US\$/bbl)	104.29	3.7	101.30	(3.2)	(4.2)	103.11	(21.20)	101.30	(1.8)	Daily
Gasoline - Dubai (US\$/bbl)	13.74	(7.8)	19.37	(7.0)	(26.1)	21.18	(37.25)	19.37	(8.6)	Daily
Fuel Oil 180 Singapore Spot (US\$/bbl)	76.48	1.3	70.25	(32.9)	12.1	70.05	(12.98)	70.25	0.3	Daily
Fuel Oil - Dubai (US\$/bbl)	(14.07)	38.0	(11.69)	(9.3)	(30.6)	-11.88	(28.43)	(11.69)	(1.6)	Daily
Jet Kerosene - Spot Price (US\$/bbl)	106.02	3.6	102.64	(4.9)	(4.4)	105.01	(16.72)	102.64	(2.3)	Daily
Jet Kerosene - Dubai (US\$/bbl)	15.47	(7.0)	20.70	(13.9)	(25.7)	23.08	(20.38)	20.70	(10.3)	Daily
SG Refinery Margin (US\$/bbl)	4.33	(7.1)	5.47	(42.7)	(33.7)	6.86	95.65	7.13	4.03884	Daily
Olefins Product Prices and Spread										
Ethylene, FOB Japan Spot (US\$/MT)	900	0.0	891	(3.8)	3.6	835	(16.61)	891	6.7	Tuesday
Ethylene Spread (US\$/MT)	206	14.7	204	319.2	27.4	181	(14.77)	204	12.8	Daily
Propylene (Olefins), FOB Japan Spot (US\$/MT)	835	0.0	823	(0.1)	(10.8)	848	(14.27)	823	(3.0)	Tuesday
Propylene Spread (US\$/MT)	141	22.9	136	(17.3)	(39.1)	195	(3.11)	136	(30.0)	Daily
Naphtha - Singapore Spot FOB (US\$/MT)	694	(3.7)	687	4.2	(1.8)	654	(17.11)	687	5.0	Daily
Polyolefins Prices and Spread										
Polye HDPE SE Asia (US\$/MT)	1,040	0.0	1,022	9.1	(4.6)	1,033	(12.49)	1,022	(1.0)	Tuesday
HDPE-Naphtha Spread (US\$/MT)	346	8.2	335	216.8	(9.8)	379	(3.18)	335	(11.5)	Daily
Polye LDPE-Film, CFR SE Asia Spot (US\$/MT)	1,140	0.0	1,096	7.2	(4.6)	1,053	(26.77)	1,096	4.1	Tuesday
LDPE-Naphtha Spread (US\$/MT)	446	6.3	409	172.7	(9.0)	399	(38.51)	409	2.6	Daily
PP Film, Spot South East Asia (US\$/MT)	1,010	0.0	991	3.2	(7.3)	999	(14.92)	991	(0.8)	Tuesday
PP Spread (US\$/MT)	316	9.1	304	1.0	(17.8)	345	(10.45)	304	(11.9)	Daily
MEG Prices and Spread										
MEG, CFR South East Asia (US\$/MT)	535	0.0	547	11.3	4.3	500	(14.40)	547	9.4	Tuesday
MEG Spread (US\$/MT)	-23	0.0	-5	(87.4)	(38.9)	-17	(52.64)	-5	n.m.	Tuesday
Aromatics Product Prices and Spread										
Paraxylene, FOB USG Spot (US\$/MT)	1,120	1.8	1,097	(62.8)	(0.2)	1,103	(12.51)	1,097	(0.5)	Tuesday
Paraxylene Spread (US\$/MT)	356	(5.5)	405	6.6	(5.2)	411	(7.19)	405	(1.5)	Tuesday
Paraxylene - 92 RON Spread (US\$/MT)	230	(4.9)	233	19.4	18.1	224	54.61	233	4.3	Daily
Toluene, FOB Korea Spot (US\$/MT)	920	2.2	887	2.5	1.3	892	(7.35)	887	(0.6)	Tuesday
Benzene, CFR Japan Spot (US\$/MT)	1,065	1.4	1,018	10.4	7.3	918	(13.13)	1,018	10.9	Tuesday
Benzene Spread (US\$/MT)	452	9.8	407	21.5	21.3	344	(6.34)	407	18.5	Daily
Benzene - 92 RON Spread (US\$/MT)	175	(8.7)	153	434.2	229.1	38	(164.71)	153	299.2	Daily
Condensate (US\$/MT)	764	5.6	693	(2.3)	3.0	692	(15.39)	693	0.0	Daily
PTA Prices and Spread										
PTA, CFR South East Asia (US\$/MT)	800	3.2	784	0.7	(2.4)	802	(9.43)	784	(2.2)	Tuesday
PTA Spread (US\$/MT)	50	30.5	49	(0.4)	(26.5)	62	55.13	49	(21.8)	Tuesday
PVC Prices and Spread										
PVC, CFR South East Asia (US\$/MT)	810	0.0	785	(1.0)	(12.7)	844	(26.72)	785	(31.2)	Tuesday
Ethylene Spread (US\$/MT)	604	(4.2)	581	(2.6)	(21.4)	663	(29.41)	581	(12.4)	Tuesday
Ethylene Dichloride CFR Far East Asia (US\$/MT)	325	(3.0)	345	17.7	18.7	293	(45.94)	345	17.5	Tuesday
Metal										
Gold (US\$/Troy Ounce)	2,291	5.1	2,086	5.4	10.3	1,943	7.82	2,086	7.3	Daily
LME Copper 3 Month Rolling Forward (US\$/MT)	9,295	4.9	8,579	3.9	(4.2)	8,526	(3.17)	8,579	0.6	Daily
Silver Future (US\$/Troy Ounce)	27	9.8	24	(0.3)	5.5	24	n.a.	24	(2.1)	Daily
China Composite Steel Prices (CNY/MT)	3,954	(2.0)	4,204	(0.2)	(6.5)	4,259	(10.71)	4,204	(1.3)	Daily
Agriculture Prices										
Malaysian Crude Palm Oil Spot Price(MYR/MT)	4,528	3.6	4,026	9.4	0.3	3,834	(25.34)	4,026	5.0	Daily
SGX Ribbed Smoked Sheet 3 (RSS3) Futures (US\$/KG.)	248	(4.6)	216	29.7	33.9	159	(13.70)	216	36.2	Daily
Sugar #11 (US\$/LB)	22	(0.7)	22	(9.7)	21.2	22	31.49	22	(1.1)	Daily
Freight Rate										
Baltic Freight Index: BDIY	1,669	(16.1)	1,822	(10.6)	78.9	1,394	(27.83)	1,822	30.8	Daily
Baltic Supramax Index: BSI58	1,284	(6.6)	1,190	(7.9)	28.5	1,030	(48.65)	1,190	15.6	Daily

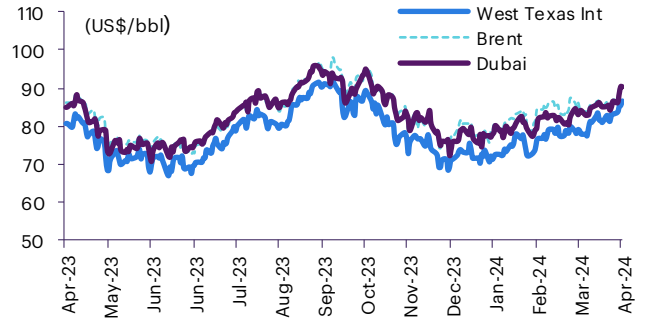
ที่มา: Bloomberg Finance L.P., TQ Professional, BANPU และ InnoVestX Research

Update ราคาสินค้าโภคภัณฑ์

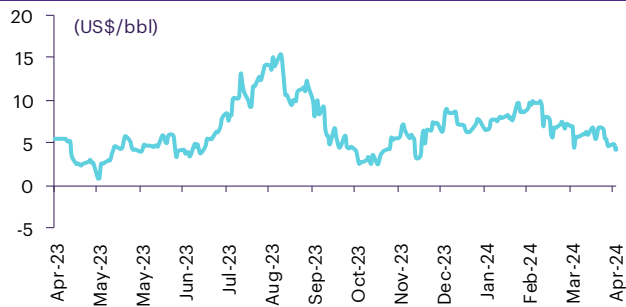
CRB US Spot All Commodities Price Index



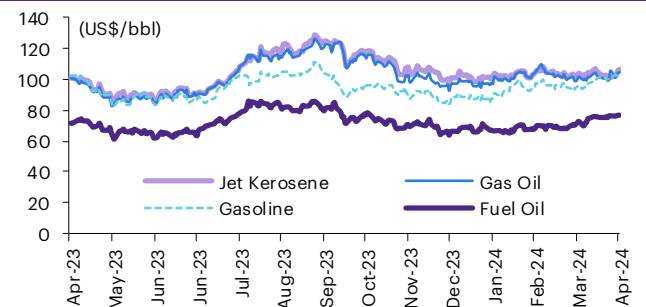
Crude prices



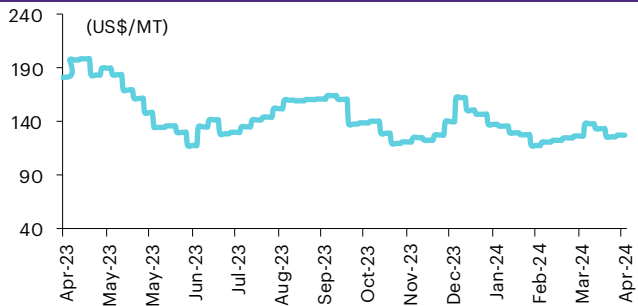
SG Dubai Hydrocracking Refinery Margin



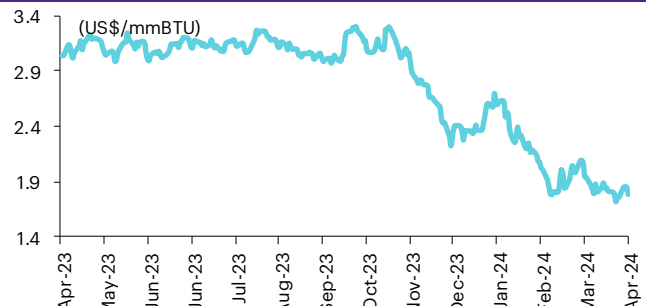
Oil product prices



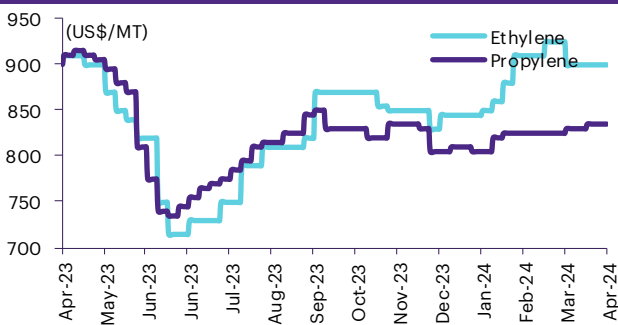
Coal price (NEX)



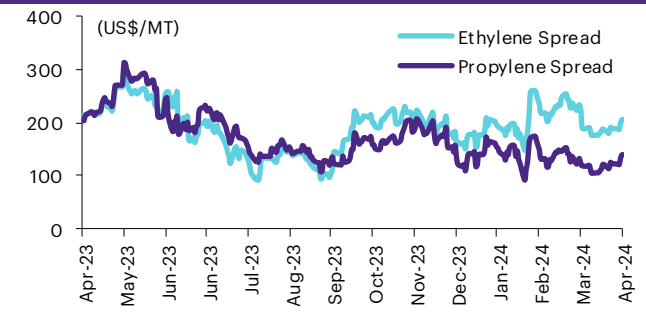
Natural gas prices (Henry hub)



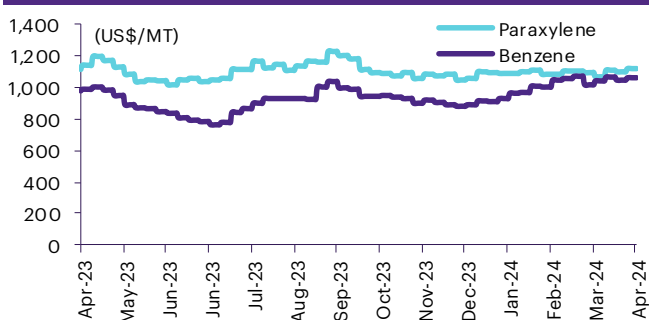
Olefins prices



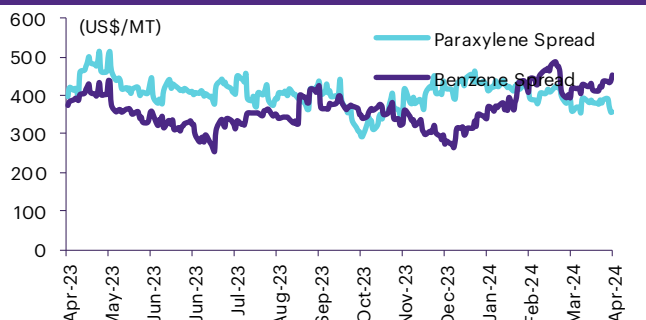
Olefins spreads



Aromatics prices

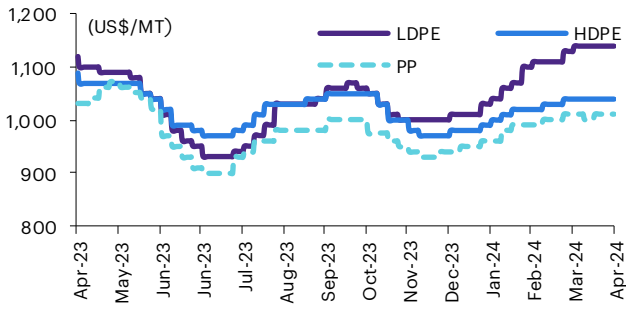


Aromatics spreads

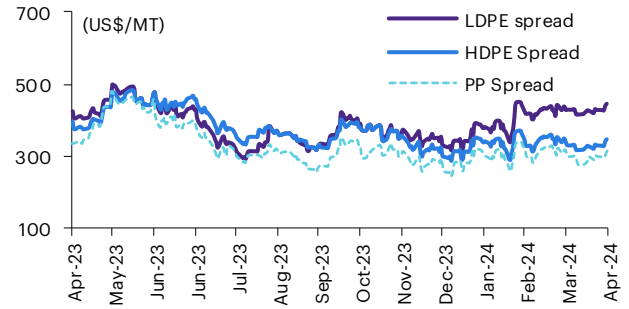


Update ราคาสินค้าโภคภัณฑ์

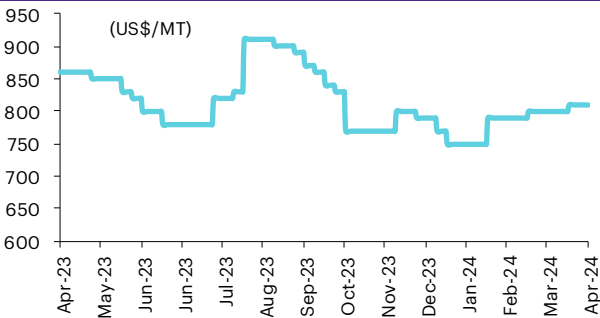
Polyolefins prices



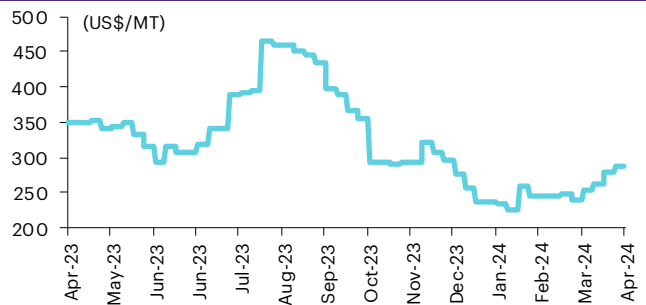
Polyolefins-Naphtha spreads



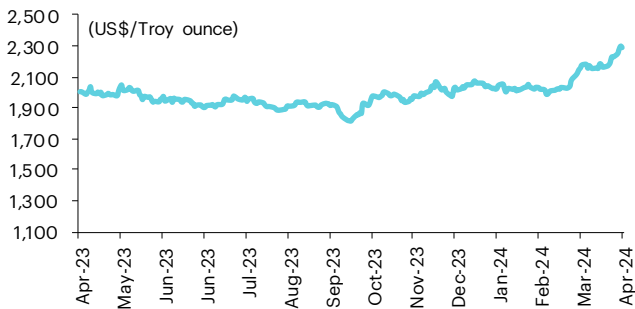
PVC price



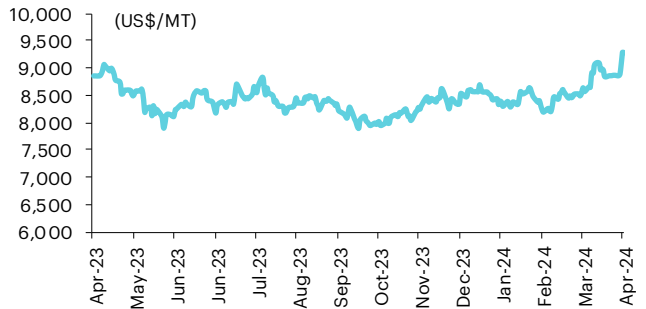
PVC spread



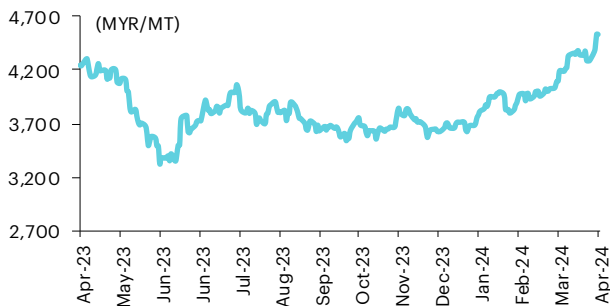
Gold price



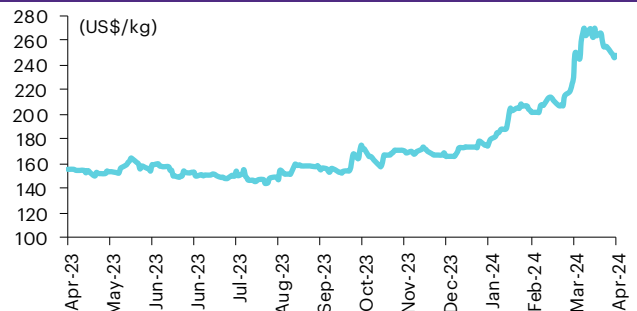
LME copper price



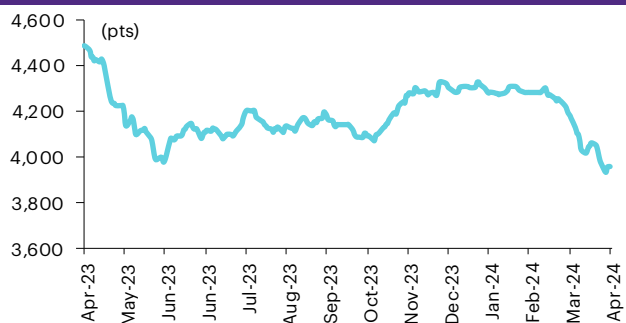
Malaysian crude palm oil price



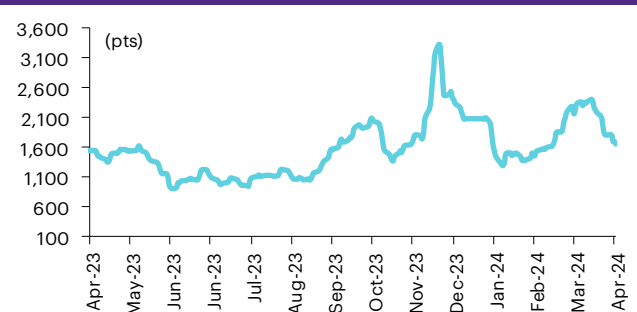
Rubber price (RSS3) futures



Steel price index



Baltic freight index



ที่มา: Bloomberg Finance L.P., TQ Professional, BANPU II: InnovestX Research

ข้อมูลการขายชอร์ต (short sales)

	ปริมาณหุ้น (หุ้น)	มูลค่าการขายชอร์ต (บาท)	ราคาเฉลี่ย (บาท)	ราคาต่ำสุด 4 เม.ย. 67	ส่วนต่างระหว่างราคาปิดกับราคาขายชอร์ต	% ปริมาณการขายชอร์ตเทียบกับกระดานหลัก
SKY	243,600	6,333,050	26.00	25.75	0.96	40.20
ASW	188,700	1,519,035	8.05	8.10	(0.62)	38.54
BEM-R	6,953,900	56,325,020	8.10	8.15	(0.62)	37.38
STEC	915,300	9,432,920	10.31	10.10	2.04	37.29
KSL-R	352,800	822,834	2.33	2.34	(0.33)	36.39
UTP	13,300	148,960	11.20	11.20	0.00	35.28
SGP-R	10,600	83,545	7.88	7.90	(0.23)	31.55
BLAND-R	2,534,100	1,698,678	0.67	0.67	0.05	30.76
CHG	2,166,400	6,280,790	2.90	2.90	(0.03)	27.75
THG-R	48,000	1,954,875	40.73	41.00	(0.67)	27.51
SIRI-R	10,573,800	17,552,508	1.66	1.67	(0.60)	25.73
STANLY	9,500	1,937,700	203.97	203.00	0.48	24.17
TASCO	660,200	10,562,920	16.00	15.90	0.63	23.55
EASTW	31,800	111,742	3.51	3.50	0.40	20.96
GUNKUL-R	3,162,800	8,543,130	2.70	2.70	0.04	20.55
OR	3,472,900	63,510,510	18.29	18.40	(0.61)	20.54
TIPH	34,800	1,045,650	30.05	30.00	0.16	20.48
CPN-R	759,700	47,889,200	63.04	63.00	0.06	20.41
GULF-R	1,352,800	57,959,475	42.84	43.25	(0.94)	18.51
GLOBAL	522,000	8,628,780	16.53	16.50	0.18	18.45
BLA-R	126,000	2,197,280	17.44	17.50	(0.35)	18.39
SC	592,600	2,249,138	3.80	3.76	0.94	18.33
TIDLOR-R	1,947,600	42,455,340	21.80	21.80	(0.01)	18.03
ORI-R	769,800	5,354,275	6.96	6.95	0.08	17.83
SPCG-R	52,500	588,770	11.21	11.10	1.03	17.12
PTT	2,664,000	91,908,000	34.50	34.75	(0.72)	16.98
COM7-R	883,700	16,711,910	18.91	19.00	(0.47)	16.46
GPSC-R	395,500	20,583,675	52.04	52.25	(0.39)	16.35
AWC	3,800,200	15,854,948	4.17	4.18	(0.19)	15.98
HENG	304,900	544,611	1.79	1.79	(0.21)	15.94
ACC	1,330,600	667,398	0.50	0.50	0.32	15.83
THANI	363,100	823,680	2.27	2.26	0.37	15.53
BA	121,400	1,966,680	16.20	16.20	0.00	15.20
CPF-R	1,485,900	26,597,210	17.90	17.80	0.56	15.07
MTC	501,200	23,406,150	46.70	46.50	0.43	15.02
AOT	2,449,200	159,244,650	65.02	65.50	(0.73)	14.93
BCPG	300,100	2,045,850	6.82	6.85	(0.48)	14.81
DCC-R	658,200	1,246,685	1.89	1.91	(0.83)	14.81
TISCO-R	1,719,600	170,001,050	98.86	98.75	0.11	14.75
SGP	4,900	38,675	7.89	7.90	(0.09)	14.58
TPIPP	137,600	454,080	3.30	3.28	0.61	14.29
BAM	896,800	8,927,685	9.96	9.90	0.56	13.92
KCE-R	312,800	12,330,900	39.42	39.50	(0.20)	13.83
BTS-R	10,467,000	60,574,460	5.79	5.85	(1.07)	13.80
SAT-R	192,000	3,185,600	16.59	16.60	(0.05)	13.80
GPSC	333,300	17,411,250	52.24	52.25	(0.02)	13.77
AWC-R	3,239,000	13,495,052	4.17	4.18	(0.32)	13.62
LH-R	4,324,500	31,926,840	7.38	7.35	0.45	13.56
TKN	483,100	4,941,430	10.23	10.40	(1.65)	13.41
EPG-R	111,500	758,180	6.80	6.70	1.49	13.07
BYD-R	1,352,000	4,618,460	3.42	3.38	1.07	12.69
PSL-R	579,600	4,435,625	7.65	7.70	(0.61)	12.64
TTCL	26,200	91,700	3.50	3.52	(0.57)	12.54
SKY-R	75,900	1,959,225	25.81	25.75	0.25	12.53
SCC-R	112,800	28,425,900	252.00	253.00	(0.39)	12.51
SPALI-R	315,000	6,580,950	20.89	20.90	(0.04)	12.48
PTG-R	964,100	8,252,165	8.56	8.55	0.11	12.37
BTG	71,700	1,565,060	21.83	22.00	(0.78)	12.29
BGRIM	764,100	20,663,375	27.04	27.50	(1.66)	12.23
SIRI	5,018,500	8,341,959	1.66	1.67	(0.46)	12.21
TKC	35,900	490,560	13.66	13.40	1.97	12.20
BH-R	270,900	60,712,700	224.11	227.00	(1.27)	12.12
HMPRO-R	3,294,700	34,256,440	10.40	10.40	(0.02)	12.05
MEGA-R	148,500	6,372,250	42.91	42.50	0.97	11.84
WHA-R	3,521,400	16,725,794	4.75	4.72	0.63	11.80
SISB	77,600	3,170,300	40.85	41.00	(0.36)	11.70
KKP	244,600	12,486,625	51.05	51.00	0.10	11.63
AAV	1,291,300	3,135,564	2.43	2.42	0.34	11.62
TIDLOR	1,254,800	27,390,080	21.83	21.80	0.13	11.62
RS-R	118,800	1,502,480	12.65	12.60	0.37	11.60
PLANB	102,700	867,815	8.45	8.45	(0.00)	11.57

	ปริมาณหุ้น (หุ้น)	มูลค่าการขายชอร์ต (บาท)	ราคาเฉลี่ย (บาท)	ราคาต่ำสุด 4 เม.ย. 67	ส่วนต่างระหว่างราคาปิด กับราคาขายชอร์ต	% ปริมาณการขายชอร์ต เทียบกับกระดานหลัก
CBG-R	524,500	32,398,250	61.77	61.50	0.44	11.54
RCL-R	426,400	7,499,450	17.59	17.40	1.08	11.52
EA-R	1,374,100	44,513,250	32.39	32.25	0.45	11.47
TTA	250,500	1,619,405	6.46	6.45	0.23	11.42
OR-R	1,923,200	35,210,930	18.31	18.40	(0.50)	11.38
INTUCH-R	166,500	11,322,675	68.00	68.25	(0.36)	11.36
AMATA-R	197,700	4,629,810	23.42	23.50	(0.35)	11.34
MAJOR-R	302,000	4,287,130	14.20	14.10	0.68	11.34
BBL	1,022,500	139,465,550	136.40	136.50	(0.08)	11.04
BBIK-R	5,000	479,275	95.86	96.50	(0.67)	11.01
TISCO	1,278,600	126,621,850	99.03	98.75	0.29	10.97
KEX	517,400	2,535,408	4.90	4.58	6.99	10.93
III	82,000	697,630	8.51	8.55	(0.49)	10.81
UBE	446,600	344,182	0.77	0.78	(1.20)	10.60
SABINA	53,100	1,330,025	25.05	25.25	(0.80)	10.49
ADVANC	392,100	80,124,000	204.35	203.00	0.66	10.48
SAWAD	541,900	22,978,950	42.40	42.75	(0.81)	10.41
ICHI-R	577,000	9,437,770	16.36	16.30	0.35	10.40
BBL-R	956,000	130,080,050	136.07	136.50	(0.32)	10.33
HANA-R	449,400	17,590,375	39.14	38.75	1.01	10.23
TTB	11,274,400	20,130,196	1.79	1.78	0.31	10.21
TCAP	110,200	5,539,550	50.27	50.25	0.04	10.16
EGCO	54,400	6,182,600	113.65	113.50	0.13	10.10
BCH	440,500	9,088,300	20.63	20.80	(0.81)	10.05
AUCT	34,400	344,000	10.00	9.95	0.50	9.98
SC-R	319,600	1,207,786	3.78	3.76	0.51	9.88
IRPC	3,161,400	6,077,018	1.92	1.91	0.64	9.70
OSP-R	746,000	15,095,160	20.23	20.30	(0.32)	9.64
WHA	2,816,500	13,380,436	4.75	4.72	0.65	9.44
SAWAD-R	484,900	20,524,300	42.33	42.75	(0.99)	9.32
LH	2,939,300	21,808,835	7.42	7.35	0.95	9.22
SINGER	465,100	4,500,125	9.68	9.65	0.27	9.19
CPF	895,800	16,047,310	17.91	17.80	0.64	9.08
THANI-R	211,100	477,204	2.26	2.26	0.02	9.03
CK	314,600	7,237,290	23.00	23.00	0.02	9.03
NOBLE	91,800	339,660	3.70	3.68	0.54	9.01
DOHOME	361,200	3,991,390	11.05	10.90	1.38	8.92
MINT	1,005,500	33,374,550	33.19	33.25	(0.17)	8.81
BEC	167,200	825,640	4.94	5.00	(1.24)	8.76
SCGP-R	492,000	14,691,850	29.86	30.00	(0.46)	8.60
COM7	461,500	8,754,140	18.97	19.00	(0.16)	8.59
BGRIM-R	535,000	14,520,575	27.14	27.50	(1.30)	8.57
S	213,600	175,490	0.82	0.82	0.19	8.54
PTT-R	1,322,400	45,595,100	34.48	34.75	(0.78)	8.43
SPA	76,600	997,910	13.03	13.00	0.21	8.17
PTL	29,700	291,060	9.80	9.80	0.00	8.15
PTTGC	1,441,800	58,275,325	40.42	40.00	1.05	8.14
CPALL	2,045,200	113,226,000	55.36	55.50	(0.25)	8.04
KBANK	281,900	34,663,300	122.96	122.50	0.38	7.94
GFPT	133,100	1,642,480	12.34	12.30	0.33	7.91
ERW	687,600	3,267,064	4.75	4.78	(0.60)	7.82
CPAXT-R	151,000	4,718,500	31.25	31.50	(0.80)	7.76
KTB	5,046,600	82,883,570	16.42	16.60	(1.06)	7.72
TU	713,400	10,455,450	14.66	14.60	0.38	7.69
TPIPL	755,500	1,019,925	1.35	1.36	(0.74)	7.66
MAJOR	202,800	2,883,340	14.22	14.10	0.83	7.61
GUNKUL	1,139,100	3,085,510	2.71	2.70	0.32	7.40
DCC	328,800	623,196	1.90	1.91	(0.77)	7.40
BDMS	1,101,000	31,103,000	28.25	28.25	(0.00)	7.39
CRC	960,600	33,779,675	35.17	35.00	0.47	7.34
TLI	947,700	8,451,950	8.92	8.90	0.21	7.31
CENTEL	102,000	4,449,150	43.62	43.50	0.27	7.20
HTC	54,500	947,420	17.38	17.60	(1.23)	7.18
CENTEL-R	101,700	4,449,150	43.75	43.50	0.57	7.18
MTC-R	236,700	11,018,625	46.55	46.50	0.11	7.09
BH	157,900	35,404,500	224.22	227.00	(1.22)	7.07
KKP-R	146,000	7,470,800	51.17	51.00	0.33	6.94
DELTA-R	278,700	20,485,475	73.50	73.25	0.35	6.92
JMART-R	323,700	4,585,000	14.16	14.20	(0.25)	6.91
PSL	316,600	2,425,440	7.66	7.70	(0.51)	6.90
JMART	318,500	4,521,730	14.20	14.20	(0.02)	6.80
RCL	251,400	4,409,050	17.54	17.40	0.79	6.79
GLOBAL-R	191,300	3,160,300	16.52	16.50	0.12	6.76

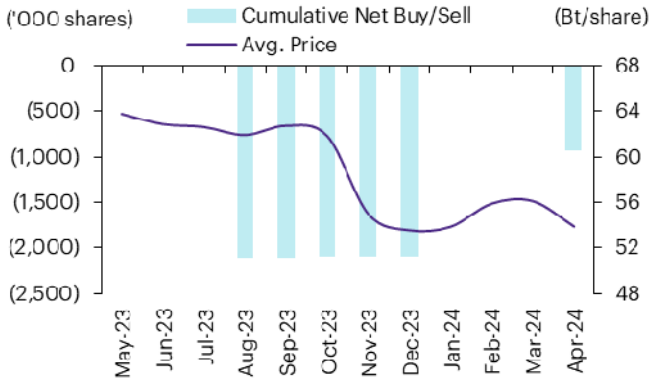
ที่มา: ตลาดหลักทรัพย์แห่งประเทศไทย และ: InnovestX Research

สรุปการซื้อขายหุ้นของผู้บริหาร

1. รายงานการซื้อขายหุ้นของผู้บริหาร ณ วันที่ 4 เม.ย. 2567

ชื่อบริษัท	ชื่อผู้บริหาร	ประเภท หลักทรัพย์	วันที่ได้มา /จำหน่าย	จำนวน (หุ้น)	ราคา (บาท)	รวม (บาท)	วิธีการได้มา/ /จำหน่าย
AMARIN	นาย ฐาปน สิริวัฒนภักดี	หุ้นสามัญ	02-04-67	23,158	5.00	115,790	ซื้อ
AMARIN	นาย ฐาปน สิริวัฒนภักดี	หุ้นสามัญ	03-04-67	1,323,656	5.00	6,618,280	ซื้อ
BKI	นางสาว อลา ไสกลพนิช	หุ้นสามัญ	03-04-67	1,000	291.00	291,000	ซื้อ
CPALL	นาย ก่อศักดิ์ ไชยรัศมีศักดิ์	หุ้นสามัญ	02-04-67	930,200	53.86	50,100,572	ขาย
CWT	นาย ธงชัย อธิปัตยกุล	หุ้นสามัญ	04-04-67	1,000	1.35	1,350	ซื้อ
EKH	นาย สุทธิพงษ์ ตั้งสัจจะพจน์	หุ้นสามัญ	03-04-67	1,000,000	7.60	7,600,000	ซื้อ
EP	นาย ยุทธ ชินสุภักกุล	หุ้นสามัญ	03-04-67	300	2.67	801	ซื้อ
HTC	พันเอก พิศร รัตตกุล	หุ้นสามัญ	02-04-67	516,300	17.14	8,849,382	ขาย
HUMAN	นาง ศศิธร ศิริยุสศักดิ์	หุ้นสามัญ	03-04-67	40,000	12.00	480,000	ขาย
HUMAN	นาง ศศิธร ศิริยุสศักดิ์	หุ้นสามัญ	03-04-67	40,000	11.90	476,000	ขาย
JPARK	นางสาว วัลภา ปลาทอง	หุ้นสามัญ	03-04-67	6,000	6.00	36,000	ซื้อ
JPARK	นางสาว วัลภา ปลาทอง	หุ้นสามัญ	03-04-67	3,000	5.90	17,700	ขาย
JR	นาย จรรย์ วิวัฒน์เกษมภูวณีย์	หุ้นสามัญ	03-04-67	58,300	4.38	255,354	ซื้อ
JR	นาย ธินนภัก วิวัฒน์เกษมภูวณีย์	หุ้นสามัญ	03-04-67	26,700	4.38	116,946	ซื้อ
JR	นาย ธินนภัก วิวัฒน์เกษมภูวณีย์	หุ้นสามัญ	03-04-67	2,400	4.39	10,536	ซื้อ
MALEE	นาย ชัยวัฒน์ บุญรัตน์	หุ้นสามัญ	03-04-67	90,000	12.40	1,116,000	ซื้อ
QLT	นาย พิทักษ์ พุทธิสาริกธ	หุ้นสามัญ	03-04-67	1,091,700	2.80	3,056,760	ซื้อ
SICT	นาย นัยวุฒิ วงษ์โคเมก	หุ้นสามัญ	04-04-67	20,000	489.00	9,780,000	ซื้อ
SPA	นาย ภูมิพันธ์ บุญญาปะมัย	หุ้นสามัญ	02-04-67	91,700	12.90	1,182,930	ซื้อ
SPA	นาย ภูมิพันธ์ บุญญาปะมัย	หุ้นสามัญ	03-04-67	78,300	12.90	1,010,070	ซื้อ
STC	นาย สุรสิทธิ์ ชัยตระกูลทอง	หุ้นสามัญ	03-04-67	30,000	0.64	19,200	ซื้อ
TGE	นาย อากร สิ้นสวัสดิ์	หุ้นสามัญ	03-04-67	100,000	3.10	310,000	ขาย
TMILL	นาย ปรภาส ชุตินาวรพันธ์	หุ้นสามัญ	03-04-67	5,000	3.72	18,600	ซื้อ
TSTE	นาย ปรภาส ชุตินาวรพันธ์	หุ้นสามัญ	03-04-67	10,000	9.90	99,000	ซื้อ
Total					ซื้อ	31,328,617	
					ขาย	60,233,654	
					สุทธิ	<u>(28,905,037)</u>	

2. ยอดซื้อ/ขายสุทธิสะสม 12 เดือนของหุ้นที่อยู่ภายใต้การวิเคราะห์ของ InnovestX CPALL



ปฏิทินหุ้น

จันทร์	อังคาร	พุธ	พฤหัสบดี	ศุกร์
XD DCC Bt0.012 SCGD Bt0.15 UPF Bt0.86 Share listing PEER 261,666,667 Shares	XD SCGP Bt0.3 SUC Bt1.5 UP Bt1.18 Last trading day KUN-W1 Decreased capital HYDROGEN New securities APO (mai Index) Share listing SENA 539 Shares	XD JAPAN13 Bt- NDX01 Bt- XR CPNREIT 1 : 0.3855 @Bt- XE KUN-W1 1 : 1 @Bt2.8 Symbol change KCC to "KCCAMC" Decreased capital POPF AIMCG New securities BPS (mai Index) Delisted ITD from sSET	XD LHSC Bt0.166 QHPP Bt0.11 SCC Bt3.5 SMPC Bt0.21 TCOAT Bt0.5 Name change INET LEASEHOLD REAL ESTATE INVESTMENT TRUST to "INET FREEHOLD" New securities QTCC (mai Index)	XD BANPU Bt0.2 BPP Bt0.4 CPAXT Bt0.39 GPI Bt0.055 Last trading day NEWS-W7 NDR-W2 Decreased capital SUPEREIF AQUA Share listing CV 10,000,000 Shares JMART 284,394 Shares CREDIT 1,000,000 Shares GCAP 4,000,000 Shares
8 ขอลงวันพระบาทสมเด็จพระพุทธยอดฟ้าจุฬาโลกมหาราช และวันที่ระลึกมหาจักรีบรมราชวงศ์ (วันเสาร์ที่ 6 เมษายน 2567)	XD MAJOR Bt0.15 TMT Bt0.15 XE NDR-W2 1 : 1 @Bt3.5 NEWS-W7 1 : 1 @Bt0.05 Decreased capital EGATIF	XD BLC Bt0.07 KCCAMC Bt0.0543 KLINIQ Bt0.75 Decreased capital BRRGIF	XD ATP30 Bt0.02 AUCT Bt0.37 COCOCO Bt0.25 GC Bt0.16 QTC Bt0.2 SUTHA Bt0.08 TIPCO Bt0.63 TOG Bt0.45 TPLAS Bt0.04 PD MSFT80X Bt0.00997 MSFT80X Bt0.00997 SCCC Bt7	12 วันหยุดพิเศษ
15 วันสงกรานต์	ขอลงวันสงกรานต์ (วันเสาร์ที่ 13 เมษายน 2567 และ วันอาทิตย์ที่ 14 เมษายน 2567)	XD JMT Bt0.49 KTB Bt0.868 KTB-P Bt1.0225 KTC Bt1.27 SCB Bt7.84 TAPAC Bt0.04 TTB Bt0.055 XE SABUY-W1 1 : 1.34719 @Bt2.41236 PD ADVANC Bt4.61 LPN Bt0.05 POLY Bt0.29	XD IT Bt0.1 PHG Bt0.52 STA Bt1 STGT Bt0.5 STP Bt0.25 TCAP Bt2 TCAP-P Bt2 UKEM Bt0.01 YUASA Bt0.412 XE TFG-W3 1 : 1 @Bt5.5 PD BOL Bt0.175	19 XD JPARK Bt0.0375 KWC Bt0.5 PSL Bt0.05 XE K-W2 1 : 1 @Bt0.8 PD INTUCH Bt1.7 Q-CON Bt1
22 XD AIT Bt0.17 HMPRO Bt0.22 KBANK Bt6 KGI Bt0.31 NER Bt0.29 PACO Bt0.04 SMART Bt0.0912 SVI Bt0.135 THANA Bt0.028 TTCL Bt0.1 WINDOW Bt0.023 XR MITSIB 1 : 1 @Bt0.70 XW MTW 2 : 1 NER 6 : 1 XE MBK-W2 1 : 1.1091 @Bt2.7047 PD BCPG Bt0.15 BDMS Bt0.35 MEGA Bt0.8 PTTEP Bt5.25 SCGD Bt0.15 SCGP Bt0.3	23 XD BBL Bt5 XE RWI-W3 1 : 1 @Bt1.5 PD BA Bt0.5 BKD Bt0.05 GPSC Bt0.44 NETEASE80 Bt0.07127 SCC Bt3.5 TFM Bt0.13	24 XD DTCI Bt0.25 SAPPE Bt2.18 TIDLOR Bt0.2698 TIDLOR 27 : 1 XD(ST) TISCO Bt5.75 TISCO-P Bt5.75 XE SAMART-W3 1 : 1 @Bt10 SAMTEL-W1 1 : 1.005 @Bt11.936 PD BCP Bt1.5 ITC Bt0.35 LHSC Bt0.166 MET&GX Bt0.00145 MSC Bt0.5 PTTGC Bt0.75 QHPP Bt0.11	25 XD BUI Bt0.3 BUI 4 : 1 XD(ST) QH Bt0.1 TM Bt0.033 WHAUP Bt0.1925 PD BIZ Bt0.3 DCC Bt0.012 DELTA Bt0.45 EGCO Bt3.25 GFPT Bt0.15 GULF Bt0.88 SPVI Bt0.145 SVOA Bt0.0425 TTW Bt0.3	26 XD AMARC Bt0.039 ANI Bt0.05 BCC Bt0.08 KKP Bt1.75 MFC Bt1.3 NSL Bt0.35 NYT Bt0.36 SPA Bt0.01389 SPA 2 : 1 XD(ST) TKC Bt0.15 TPS Bt0.18 PD BPP Bt0.4 CEYE Bt0.15 GPI Bt0.055 IRPC Bt0.03 KIAT Bt0.01 MST Bt0.11 SMPC Bt0.21 TASCO Bt1 THCOM Bt0.13 TU Bt0.24
29 XD APCO Bt0.18 BAM Bt0.38 LHFG Bt0.03 MTC Bt0.21 NAT Bt0.025 PJW Bt0.06 RPH Bt0.19 RSP Bt0.13 SAK Bt0.15 SKR Bt0.09 SORKON Bt0.2 SUN Bt0.25 SUN 5 : 1 XD(ST) XE MILL-W6 1 : 1.195 @Bt1.256 RS-W4 1 : 1.215 @Bt23.86 PD CPAXT Bt0.39 KDH Bt2 NVA80X Bt0.00052 OR Bt0.27 THANI Bt0.02 THANI 10 : 1 XD(ST) UAC Bt0.1	30 XD APP Bt0.15 ASW Bt0.25 BBIK 1 : 0.837 XD(ST) BBIK Bt0.3815 BJC Bt0.65 BRI Bt0.603 CM Bt0.09 GYT Bt7 III Bt0.18 KISS Bt0.09 MEB Bt0.65 MENA Bt0.03 MFEC Bt0.4 PDJ Bt0.1 PREB Bt0.4 RPC Bt0.04 SAMCO Bt0.03 SCG Bt0.05 STEG19 Bt- TFG Bt0.01 TPCH Bt0.4 TPCS Bt0.65 WACOAL Bt0.7 XW BC 10 : 1 TFG 10 : 1 PD ARIP Bt0.0215 ASK Bt1.16 ATP30 Bt0.02 BANPU Bt0.2 BKNGBOX Bt0.00405 BLC Bt0.07 GC Bt0.16 JR Bt0.04 KCCAMC Bt0.0543 MAJOR Bt0.15 PTT Bt1.2 QTC Bt0.2 TMT Bt0.15 TOP Bt2.75			

XD - Cash Dividend
XD(ST) - Stock Dividend

PD - Payment Date
XR - Rights for Common

XW - Rights for Warrant
XT - Rights for Transferable Subscription Right

XE - Warrant Exercise
CW - Capital write-down

SP - Suspension

Sharecode	Effdate	Enddate	หลักทรัพย์ที่เข้าข่ายมาตรการ กำกับการซื้อขาย			หลักทรัพย์ภายใต้เครื่องหมาย C		หลักทรัพย์ภายใต้เครื่องหมาย NC (Non Compliance)	
			Turnover list	Level (**)	หมายเหตุ	Caution : "C"	สาเหตุ	"NC"	สาเหตุ
							ก่อนคำร้องขอฟื้นฟูกิจการ หมายเหตุ : จนถึงปัจจุบัน จบการเงินไตรมาส 2 สิ้นสุดวันที่ 30 มิถุนายน 2565 ของบริษัท ยังคงมีส่วนของผู้ถือหุ้น < 50% ของทุนชำระแล้ว		
EMC	18/05/2022	จนกว่าจะได้รับ การเปลี่ยนแปลง จาก SET	-	-	-	✓	วันที่ 18/05/2022 ขึ้นเครื่องหมาย C เหตุผล: ส่วนของผู้ถือหุ้น < 50% ของทุนชำระ แล้ว สำหรับการงบการเงิน ไตรมาสที่ 1 สิ้นสุดวันที่ 31 มีนาคม 2565	-	-
KC	19/05/2022	จนกว่าจะได้รับ การเปลี่ยนแปลง จาก SET	-	-	-	✓	วันที่ 19/05/2022 ขึ้นเครื่องหมาย C เหตุผล: ส่วนของผู้ถือหุ้น < 50% ของทุนชำระ แล้ว สำหรับการงบการเงิน ไตรมาสที่ 1 สิ้นสุดวันที่ 31 มีนาคม 2565	-	-
SMK	25/05/2022	จนกว่าจะได้รับ การเปลี่ยนแปลง จาก SET	-	-	-	✓	วันที่ 20/05/2022 ขึ้นเครื่องหมาย C เหตุผล: ศาลรับคำร้องขอฟื้นฟูกิจการ 'วันที่ 25/05/2022 เพิ่มเหตุขึ้นเครื่องหมาย C เหตุผล: ส่วนของผู้ถือหุ้น < 50% ของทุนชำระ แล้ว สำหรับการงบการเงิน ไตรมาสที่ 1 สิ้นสุดวันที่ 31 มีนาคม 2565	-	-
W	16/11/2022	จนกว่าจะได้รับ การเปลี่ยนแปลง จาก SET	-	-	-	✓	วันที่ 16/11/2022 ขึ้นเครื่องหมาย C เหตุผล: ส่วนของผู้ถือหุ้น < 50% ของทุนชำระ แล้ว สำหรับการงบการเงิน ไตรมาสที่ 3 สิ้นสุดวันที่ 30 กันยายน 2565	-	-
TRUEE	22/02/2023	จนกว่าจะได้รับ การเปลี่ยนแปลง จาก SET	-	-	-	✓	วันที่ 22/02/2023 ขึ้นเครื่องหมาย C เหตุผล: ส่วนของผู้ถือหุ้น < 50% ของทุนชำระ แล้ว สำหรับการงบการเงินประจำปี สิ้นสุดวันที่ 31 ธันวาคม 2565	-	-
SDC	27/02/2023	จนกว่าจะได้รับ การเปลี่ยนแปลง จาก SET	-	-	-	✓	วันที่ 27/02/2023 ขึ้นเครื่องหมาย C เหตุผล: ส่วนของผู้ถือหุ้น < 50% ของทุนชำระ แล้ว สำหรับการงบการเงินประจำปี สิ้นสุดวันที่ 31 ธันวาคม 2565	-	-
KKC	17/05/2023	จนกว่าจะได้รับ การเปลี่ยนแปลง จาก SET	-	-	-	✓	วันที่ 17/05/2023 ขึ้นเครื่องหมาย C เหตุผล: ส่วนของผู้ถือหุ้น < 50% ของทุนชำระ แล้ว สำหรับการงบการเงิน ไตรมาสที่ 1 สิ้นสุดวันที่ 31 มีนาคม 2566	-	-
STARK	19/05/2023	จนกว่าจะได้รับ การเปลี่ยนแปลง จาก SET	-	-	-	✓	วันที่ 19/05/2023 ขึ้นเครื่องหมาย C เหตุผล: สำนักงาน ก.ล.ด. แจ้งให้บริษัทจัดให้มี Special Audit	-	-
KWI	16/08/2023	จนกว่าจะได้รับ การเปลี่ยนแปลง จาก SET	-	-	-	✓	วันที่ 16/08/2023 ขึ้นเครื่องหมาย C เหตุผล: ส่วนของผู้ถือหุ้น < 50% ของทุนชำระ แล้ว สำหรับการงบการเงิน ไตรมาสที่ 2 สิ้นสุดวันที่ 30 มิถุนายน 2566	-	-
ALL	17/08/2023	จนกว่าจะได้รับ การเปลี่ยนแปลง จาก SET	-	-	-	✓	วันที่ 17/08/2023 ขึ้นเครื่องหมาย C เหตุผล: ส่วนของผู้ถือหุ้น < 50% ของทุนชำระ แล้ว สำหรับการงบการเงิน ไตรมาสที่ 2 สิ้นสุดวันที่ 30 มิถุนายน 2566 วันที่ 03/10/2023 เพิ่มเหตุขึ้นเครื่องหมาย C ศาลรับคำฟ้องล้มละลาย	-	-
JKN	13/11/2023	จนกว่าจะได้รับ การเปลี่ยนแปลง จาก SET	-	-	-	✓	วันที่ 13/11/2023 ขึ้นเครื่องหมาย C เหตุผล: ศาลรับคำร้องขอฟื้นฟูกิจการ	-	-
ALL	28/02/2024	จนกว่าจะได้รับ การเปลี่ยนแปลง จาก SET	-	-	-	✓	วันที่ 28/02/2024 ขึ้นเครื่องหมาย C เหตุผล: ส่วนของผู้ถือหุ้น < 50% ของทุนชำระ แล้ว สำหรับการงบการเงิน ประจำปี สิ้นสุดวันที่ 31 ธันวาคม 2566	-	-
B52	29/02/2024	จนกว่าจะได้รับ การเปลี่ยนแปลง จาก SET	-	-	-	✓	วันที่ 29/02/2024 ขึ้นเครื่องหมาย C เหตุผล: ส่วนของผู้ถือหุ้น < 50% ของทุนชำระ แล้ว สำหรับการงบการเงิน ประจำปี สิ้นสุดวันที่ 31 ธันวาคม 2566	-	-
TNDT	29/02/2024	จนกว่าจะได้รับ การเปลี่ยนแปลง จาก SET	-	-	-	✓	วันที่ 29/02/2024 ขึ้นเครื่องหมาย C เหตุผล: ส่วนของผู้ถือหุ้น < 50% ของทุนชำระ แล้ว สำหรับการงบการเงิน ประจำปี สิ้นสุดวันที่ 31 ธันวาคม 2566	-	-
DIMET	04/03/2024	จนกว่าจะได้รับ การเปลี่ยนแปลง จาก SET	-	-	-	✓	วันที่ 04/03/2024 ขึ้นเครื่องหมาย C เหตุผล: ส่วนของผู้ถือหุ้น < 50% ของทุนชำระ แล้ว สำหรับการงบการเงิน ประจำปี สิ้นสุดวันที่ 31 ธันวาคม 2566	-	-
GLOCON	05/03/2024	จนกว่าจะได้รับ การเปลี่ยนแปลง จาก SET	-	-	-	✓	วันที่ 05/03/2024 ขึ้นเครื่องหมาย C เหตุผล: ส่วนของผู้ถือหุ้น < 50% ของทุนชำระ แล้ว สำหรับการงบการเงิน ประจำปี สิ้นสุดวันที่ 31 ธันวาคม 2566	-	-
GTV	05/03/2024	จนกว่าจะได้รับ การเปลี่ยนแปลง จาก SET	-	-	-	✓	วันที่ 05/03/2024 ขึ้นเครื่องหมาย C เหตุผล: ส่วนของผู้ถือหุ้น < 50% ของทุนชำระ แล้ว สำหรับการงบการเงิน ประจำปี สิ้นสุดวันที่ 31 ธันวาคม 2566	-	-
CNT	19/03/2024	05/04/2024	✓	1	-	-	-	-	-
KC	26/03/2024	จนกว่าจะได้รับ การเปลี่ยนแปลง จาก SET	-	-	-	✓	วันที่ 26/03/2024 ขึ้นเครื่องหมาย CB เหตุผล: บริษัทผิดนัดชำระหนี้สถาบันการเงิน	-	-
SCI	26/03/2024	จนกว่าจะได้รับ การเปลี่ยนแปลง จาก SET	-	-	-	✓	วันที่ 26/03/2024 ขึ้นเครื่องหมาย CB เหตุผล: บริษัทย่อยผิดนัดชำระหนี้สถาบัน การเงิน >= 5% ของสินทรัพย์รวม	-	-

Sharecode	Effdate	Enddate	หลักทรัพย์ที่เข้าข่ายมาตรการ กำกับการซื้อขาย			หลักทรัพย์ภายใต้เครื่องหมาย C		หลักทรัพย์ภายใต้เครื่องหมาย NC (Non Compliance)	
			Turnover list	Level (**)	หมายเหตุ	Caution : "C"	สาเหตุ	"NC"	สาเหตุ
UMI	26/03/2024	จนกว่าจะได้รับ การเปลี่ยนแปลง จาก SET	-	-	-	✓	วันที่ 26/03/2024 ขึ้นเครื่องหมาย CB เหตุผล: บริษัทย่อยผิดนัดชำระหนี้สถาบัน การเงิน >= 5% ของสินทรัพย์รวม	-	-
XPG	27/03/2024	11/04/2024	✓	1	-	-	-	-	-
XPG-W4	27/03/2024	11/04/2024	✓	1	-	-	-	-	-
JKN	29/03/2024	จนกว่าจะได้รับ การเปลี่ยนแปลง จาก SET	-	-	-	✓	วันที่ 26/03/2024 ขึ้นเครื่องหมาย CB เหตุผล: สมาคมตลาดตราสารหนี้ไทยขึ้น เครื่องหมาย DP/DNP/FP/FPG หักบัญชีของบริษัท 'วันที่ 29/03/2024 ขึ้นเครื่องหมาย CS เหตุผล: ผู้สอบบัญชีไม่แสดงความเห็นสำหรับ งบการเงิน ประจำปี สิ้นสุดวันที่ 31 ธันวาคม 2566	-	-
ITD	01/04/2024	จนกว่าจะได้รับ การเปลี่ยนแปลง จาก SET	-	-	-	✓	วันที่ 01/04/2024 ขึ้นเครื่องหมาย CS เหตุผล: ผู้สอบบัญชีไม่แสดงความเห็นสำหรับ งบการเงิน ประจำปี สิ้นสุดวันที่ 31 ธันวาคม 2566	-	-
BKGI	01/04/2024	19/04/2024	✓	1	-	-	-	-	-
UKEM	02/04/2024	22/04/2024	✓	1	-	-	-	-	-
TAPAC	03/04/2024	02/05/2024	-	-	-	-	-	✓	วันที่ 03/04/2024 ขึ้นเครื่องหมาย NC เหตุผล: ถูกสั่งห้ามซื้อ ขายหลักทรัพย์ TAPAC จะครบ 3 เดือนในวันที่ 2 เมษายน 2567ตลาด หลักทรัพย์ฯ จึงจะ เปิดให้ซื้อขายได้ ชั่วคราว เพื่อเปิด โอกาสให้ผู้ลงทุน สามารถซื้อขายได้ ก่อนที่หลักทรัพย์ TAPAC จะถูกหยุด พักการซื้อขายต่อ โดยจะเปิดให้ซื้อขาย เป็นเวลา 1เดือน ระหว่างวันที่ 3 เมษายน 2567-2 พฤษภาคม 2567

หมายเหตุ:

- ที่มา: ตลาดหลักทรัพย์ (www.set.or.th) และ สมาคมบริษัทหลักทรัพย์ (www.asco.or.th)
- หุ่นตามตารางดังกล่าว เขียนไขจะรวมถึงหุ้นในประเทศและ-โบแสดงสิทธิในผลประโยชน์ที่เกิดจากหลักทรัพย์อ้างอิงของไทย (NVDR)
- หลักทรัพย์ที่มีเครื่องหมาย " : " เป็น โบแสดงสิทธิในผลประโยชน์ที่เกิดจากหลักทรัพย์อ้างอิงไทย (Non-Voting Depository Receipt :NVDR)

1. หลักทรัพย์ที่เข้าข่ายมาตรการกำกับการซื้อขาย (Turnover list)

Level (*) ได้แก่

- Level 1 หมายถึง ให้ซื้อด้วยการวางเงินสด 100% ก่อนซื้อ (บัญชี cash balance) และ ห้ามนำหลักทรัพย์ที่กำหนดมาคำนวณเป็นวงเงินซื้อขาย
- Level 2 หมายถึง ให้ซื้อด้วยการวางเงินสด 100% ก่อนซื้อ และ ห้ามนำหลักทรัพย์ที่กำหนดมาคำนวณเป็นวงเงินซื้อขาย และ ห้าม Net Settlement
- Level 3 หมายถึง ห้ามซื้อขายชั่วคราว 1 วันทำการ (เฉพาะวันแรก); เมื่ออนุญาตให้ซื้อขาย ให้ซื้อด้วยการวางเงินสด 100% ก่อนซื้อ และ ห้ามนำหลักทรัพย์ที่กำหนดมาคำนวณเป็นวงเงินซื้อขาย และ ห้าม Net Settlement

2. หลักทรัพย์ภายใต้เครื่องหมาย Caution : "C"

หลักทรัพย์ที่ถูกขึ้นเครื่องหมาย C จะต้องซื้อด้วยบัญชี Cash Balance (คือ สมาชิกต้องดำเนินการให้ลูกค้าวางเงินสดไว้ล่วงหน้ากับสมาชิกเต็มจำนวนก่อนซื้อหลักทรัพย์นั้น) ตั้งแต่วันที่ขึ้นเครื่องหมายเป็นต้นไป

ข้อสงวนสิทธิ์:

ข้อมูลในรายงานนี้เป็นข้อมูลที่มีการเปิดเผยต่อสาธารณะ ซึ่งนักลงทุนสามารถเข้าถึงได้โดยทั่วไป และเป็นข้อมูลที่เชื่อว่าน่าจะเชื่อถือได้ แต่ทั้งนี้ บริษัทหลักทรัพย์ อินโนเวสต์ เอกซ์ จำกัด (“บริษัท”) มิได้ยืนยันหรือรับรองถึงความถูกต้อง หรือสมบูรณ์ของข้อมูลดังกล่าวแต่อย่างใด ความคิดเห็นที่ปรากฏอยู่ในรายงานนี้เป็นเพียงการนำเสนอในมุมมองของบริษัท และเป็นความคิดเห็น ณ วันที่ที่ปรากฏในรายงานเท่านั้น ซึ่งอาจเปลี่ยนแปลงได้ภายหลังวันดังกล่าว โดยบริษัทไม่จำเป็นต้องแจ้งให้สาธารณชน หรือนักลงทุนทราบ รายงานนี้จัดทำขึ้นเพื่อเผยแพร่ข้อมูลให้แก่ นักลงทุนเท่านั้น บริษัทไม่รับผิดชอบต่อการนำข้อมูลหรือความคิดเห็นใดๆ ไปใช้ในทุกรณี ดังนั้น นักลงทุนจึงควรใช้ดุลพินิจในการพิจารณาตัดสินใจก่อนการลงทุน นอกจากนี้ บริษัท และ/หรือ บริษัทในเครือของบริษัทอาจมีส่วนเกี่ยวข้องหรือผลประโยชน์ใดๆ กับบริษัทใดๆ ที่ถูกกล่าวถึงในรายงานนี้ก็ได้

บริษัทหลักทรัพย์ อินโนเวสต์ เอกซ์ จำกัด (“INVX”) เป็นบริษัทย่อยที่บริษัท เอสซีบี เอกซ์ จำกัด (มหาชน) (“เอสซีบี เอกซ์”) เป็นผู้ถือหุ้นรายใหญ่แต่เพียงผู้เดียว และธนาคารไทยพาณิชย์ จำกัด (มหาชน) (“ธนาคารฯ”) เป็นบริษัทย่อยที่เอสซีบี เอกซ์ เป็นผู้ถือหุ้นรายใหญ่ ข้อมูลใด ๆ ที่เกี่ยวข้องกับธนาคารฯ มีวัตถุประสงค์เพื่อใช้ในการเปรียบเทียบเท่านั้น

เอกสารฉบับนี้จัดทำโดย บริษัทหลักทรัพย์ อินโนเวสต์ เอกซ์ จำกัด (“INVX”) ซึ่งมี บริษัท เอสซีบี เอกซ์ จำกัด (มหาชน) (“เอสซีบี เอกซ์”) เป็นผู้ถือหุ้นรายใหญ่ โดยธนาคารไทยพาณิชย์ จำกัด (มหาชน) (“ธนาคารฯ”) ซึ่งเป็นบริษัทย่อยที่เอสซีบี เอกซ์ เป็นผู้ถือหุ้นรายใหญ่ เป็นที่ปรึกษาทางการเงินสำหรับธุรกรรมใด ๆ ของ คริสต์เพื่อการลงทุนในสิทธิการเช่าสังหาริมทรัพย์ แอล เอช โฮเทล ความเห็น ข่าวกวีจิว บทวิเคราะห์ ราคา ข้อความ การคาดการณ์ การประเมิน และ/หรือ ข้อมูลอื่นที่ระบุในเอกสารฉบับนี้ (“ข้อมูล”) มีวัตถุประสงค์เพื่อใช้เป็นข้อมูลทั่วไปเท่านั้น และไม่อาจตีความได้ว่าเป็นการให้คำแนะนำแก่บุคคลใดๆ หรือเป็นการเสนอซื้อ หรือเสนอขาย หรือชักชวนให้เสนอซื้อหรือเสนอขายหลักทรัพย์ โดย INVX และ/หรือกรรมการ พนักงาน และลูกจ้างของ INVX ย่อมไม่ต้องรับผิดชอบต่อการเสียหายใดๆ ทั้งความเสียหายทางตรง ความเสียหายทางอ้อม ความเสียหายจากการผิดสัญญา หรือความเสียหายอันสืบเนื่อง อันเป็นผลมาจากการใช้หรือการเชื่อถือต่อการใช้ข้อมูล ทั้งนี้ รวมถึงแต่ไม่จำกัดเพียงการสูญเสียผลกำไร นักลงทุนพึงใช้ข้อมูลในเอกสารฉบับนี้ประกอบข้อมูลและความเห็นอื่นๆ รวมถึงพิจารณาของตนในการตัดสินใจลงทุน ข้อมูลในเอกสารฉบับนี้จัดทำขึ้นจากแหล่งข้อมูลที่ INVX เห็นว่าน่าเชื่อถือ โดย INVX ไม่รับรองถึงความถูกต้อง สมบูรณ์ และ/หรือ ครบถ้วนของข้อมูลดังกล่าว

INVX สงวนสิทธิ์ในการใช้ดุลพินิจของตนแต่เพียงผู้เดียวในการแก้ไขเพิ่มเติมข้อมูลเป็นครั้งคราวโดยไม่ต้องบอกกล่าว เอกสารฉบับนี้จัดส่งให้แก่เฉพาะบุคคลที่กำหนดเท่านั้น และห้ามมิให้มีการทำซ้ำ ดัดแปลง เผยแพร่ ขาย จำหน่าย พิมพ์ซ้ำ ส่งต่อ หรือแสวงหาประโยชน์ในเชิงพาณิชย์ไม่ว่าในลักษณะใดๆ เว้นแต่จะได้รับความยินยอมเป็นลายลักษณ์อักษรจาก INVX ก่อน

การซื้อขายฟิวเจอร์สและออปชั่น (Futures and Options) มีความเสี่ยงสูงที่อาจก่อให้เกิดผลขาดทุนอย่างมีนัยสำคัญ จึงไม่เหมาะสมกับบุคคลทุกคน ทั้งนี้ ก่อนการตัดสินใจซื้อขายฟิวเจอร์สและออปชั่น ท่านควรพิจารณาถึงฐานะทางการเงิน วัตถุประสงค์ในการลงทุน ประสบการณ์ในการลงทุนของท่าน ตลอดจนความเสี่ยงที่ท่านสามารถยอมรับได้อย่างรอบคอบ เนื่องจากมีความเป็นไปได้ที่ท่านอาจสูญเสียเงินลงทุนมากกว่าเงินลงทุนเริ่มแรก ท่านควรพิจารณาถึงความเสี่ยงทั้งหมดที่อาจเกิดขึ้นจากการซื้อขายฟิวเจอร์สและออปชั่น และท่านควรตัดสินใจลงทุนด้วยตนเอง และ/หรือ ในกรณีที่มีข้อสงสัย ท่านควรขอคำแนะนำจากที่ปรึกษาทางการลงทุน

เอกสารฉบับนี้จัดส่งให้กับเฉพาะบุคคลที่กำหนด (intended recipient) เท่านั้น และห้ามมิให้ผู้ใดนำข้อมูลในเอกสารฉบับนี้ไปทำซ้ำ ส่งต่อ เผยแพร่ ขาย จำหน่าย คัดลอก นำออกแสดง หรือนำไปแสวงหาประโยชน์ในเชิงพาณิชย์ ไม่ว่าด้วยวิธีการใด ๆ โดยไม่ได้รับอนุญาตเป็นลายลักษณ์อักษรจาก INVX เป็นการล่วงหน้า

© สงวนลิขสิทธิ์ 2565 บริษัทหลักทรัพย์ อินโนเวสต์ เอกซ์ จำกัด

CG Rating 2023 Companies with CG Rating

Companies with Excellent CG Scoring

7UP, AAV, ABM, ACE, ACG, ADB, ADD, ADVANC, AEONTS, AF, AGE, AH, AHC, AIRA, AIT, AJ, AKP, AKR, ALLA, ALT, AMA, AMARIN, AMATA, AMATAV, ANAN, AOT, AP, APCO, APCS, ARIP, ARROW, ASEFA, ASK, ASP, ASW, ATP30, AUCT, AWC, AYUD, B, BA, BAFS, BAM, BANPU, BAY, BBI, BBL, BC, BCH, BCP, BCPG, BDMS, BEC, BEM, BEYOND, BGC, BGRIM, BH, BIZ, BJC, BJCHI, BKI, BLA, BOL, BPP, BRI, BROOK, BRR, BTS, BTW, BWG, BYD, CBG, CENTEL, CFRESH, CHASE, CHEWA, CHG, CHOW, CIMBT, CIVIL, CK, CKP, CM, CNT, COLOR, COM7, COTTO, CPALL, CPAXT, CPF, CPI, CPL, CPN, CPW, CRC, CRD, CSC, CSS, CV, DCC, DDD, DELTA, DEMCO, DMT, DOHOME, DRT, DUSIT, EA, EASTW, ECF, ECL, EE, EGCO, EPG, ERW, ETC, ETE, FE, FLOYD, FN, FPI, FPT, FSX, FVC, GBX, GC, GCAP, GENCO, GFPT, GGC, GLAND, GLOBAL, GPSC, GRAMMY, GULF, GUNKUL, HANA, HARN, HENG, HMPRO, HPT, HTC, ICC, ICHI, ICN, III, ILINK, ILM, IMH, IND, INET, INTUCH, IP, IRC, IRPC, ITC, ITCL, IVL, JAS, JTS, KBANK, KCC, KCE, KEX, KKP, KSL, KTB, KTC, KTMS, KUMWEL, KUN, LALIN, LANNA, LH, LHFG, LIT, LOXLEY, LPN, LRH, LST, M, MAJOR, MALEE, MATCH, MBK, MC, M-CHAI, MCOT, MEGA, MFC, MFEC, MILL, MINT, MONO, MOONG, MSC, MST, MTC, MTI, NC, NCH, NCL, NDR, NER, NKI, NOBLE, NRF, NTV, NVD, NWR, NYT, OCC, OISHI¹, ONEE, OR, ORI, OSP, OTO, PAP, PATO, PB, PCSGH, PDG, PDJ, PG, PHOL, PIMO, PJW, PLANB, PLAT, PLUS, PM, POLY, PORT, PPP, PPS, PR9, PRG, PRINC, PRM, PRTR, PSH, PSL, PT, PTC, PTT, PTTEP, PTTGC, Q-CON, QH, QTC, RATCH, RBF, RPH, RS, RT, S, S&J, SA, SABINA, SAK, SAMART, SAMTEL, SAPPE, SAT, SBNEXT, SC, SCB, SCC, SCCC, SCG, SCGP, SCM, SDC, SEAFCO, SEAOL, SECURE, SELIC, SENA, SENX, SFP², SFT, SGC, SGF, SGP, SHR, SICT, SIRI, SIS, SITHAI, SJWD, SKR, SM, SMPK, SMT, SNC, SNNP, SNP, SO, SPALI, SPC, SPCG, SPI, SPRC, SR, SSC, SSF, SSSC, STA, STC, STEC, STGT, STI, SUC, SUN, SUSCO, SUTHA, SVI, SVT, SYMC, SYNTEC, SYNTAC, TACC, TAE, TCAP, TCMC, TEAMG, TEGH, TFG, TFMAMA, TGE, TGH, THANA, THANI, THCOM, THIP, THRE, THREL, TIDLOR, TIPH, TISCO, TK, TKN, TKS, TKT, TLI, TM, TMC, TMD, TMT, TNDT, TNITY, TNL, TNR, TOA, TOG, TOP, TPBI, TPCS, TPIPL, TPIPP, TPS, TQM, TQR, TRT, TRUE, TRV, TSC, TSTE, TSTH, TTA, TTB, TTCL, TTW, TURTLE, TVDH, TVH, TVO, TVT, TWPC, UAC, UBE, UBIS, UKEM, UP, UPF, UPOIC, UV, VCOM, VGI, VIBHA, VIH, VL, WACOAL, WGE, WHA, WHAUP, WICE, WINMED, WINNER, XPG, YUASA, ZEN

Companies with Very Good CG Scoring

2S, A5, AAI, AIE, ALUCON, AMR, APURE, ARIN, AS, ASIA, ASIAN, ASIMAR, ASN, AURA, BR, BSBM, BTG, CEN, CGH, CH, CHIC, CI, CIG, CMC, COMAN, CSP, DOD, DPAINT, DV8, EFORL, EKH, ESSO, ESTAR, EVER, FORTH, FSMART, FTI, GEL, GPI, HEALTH, HUMAN, IFS, INSET, IT, J, JCKH, JDF, JKN, JMART, JUBILE, K, KCAR, KGI, KIAT, KISS, KK, KTIS, KWC, KWM, LDC, LEO, LHK, MACO, METCO, MICRO, MK, MVP, NCAP, NOVA, NTSC, PACO, PIN, PQS, PREB, PRI, PRIME, PROEN, PROS, PROUD, PSTC, PTECH, PYLON, RCL, SALEE, SANKO, SCI, SCN, SE, SE-ED, SFLEX, SINGER, SKN, SONIC, SORKON, SPVI, SSP, SST, STANLY, STP, SUPER, SVOA, SWC, TCC, TEKA, TFM, TMILL, TNP, TPLAS, TPOLY, TRC, TRU, TRUBB, TSE, VRANDA, WAVE, WFX, WIJK, WIN, WP, XO

Companies with Good CG Scoring

24CS, AMANAH, AMARC, AMC, APP, ASAP, BCT, BE8, BIG, BIOTEC, BLESS, BSM, BVG, CAZ, CCET, CHARAN, CHAYO, CHOTI, CITY, CMAN, CMR, CRANE, CWT, DHOUSE, DTCENT, EASON, FNS, FTE, GIFT, GJS, GTB, GTV, GYT, HL, HTECH, HYDRO, IIG, INGRS, INSURE, IRPC, ITD, ITNS, JCK, JMT, JR, JSP, KBS, KGEN, KJL, L&E, LEE, MASTER, MBAX, MEB, MENA, META, MGT, MITSIB, MJD, MOSHI, MUD, NATION, NNCL, NPK, NSL, NV, OGC, PAF, PCC, PEACE, PICO, PK, PL, PLANET, PLE, PMTA, PPM, PRAKIT, PRAPAT, PRECHA, PRIN, PSG, RABBIT, READY, RJH, RSP, RWI, S11, SAAM, SAF, SAMCO, SAWAD, SCAP, SCP, SIAM, SKE, SKY, SMART, SMD, SMIT, SOLAR, SPA, STECH, STPI, SVR, TC, TCCC³, TEAM, TFI, TIGER, TITLE, TKC, TMI, TNH, TPA, TPAC, TRITN, UBA, UMI, UMS, UTP, VARO, VPO, W, WARRIX, WORK, WPH, YONG, ZIGA

Corporate Governance Report

The material contained in this publication is for general information only and is not intended as advice on any of the matters discussed herein. Readers and others should perform their own independent analysis as to the accuracy or completeness or legality of such information. The Thai Institute of Directors, its officers, the authors and editor make no representation or warranty as to the accuracy, completeness or legality of any of the information contained herein. By accepting this document, each recipient agrees that the Thai Institute of Directors Association, its officers, the authors and editor shall not have any liability for any information contained in, or for any omission from, this publication. The survey result is as of the date appearing in the Corporate Governance Report of Thai Listed Companies. As a result, the survey result may be changed after that date. InnovestX Securities Company Limited does not conform nor certify the accuracy of such survey result.

To recognize well performers, the list of companies attaining "Good", "Very Good" and "Excellent" levels of recognition (Not including listed companies qualified in the "no announcement of the results" clause from 1 January 2022 to 31 October 2023) is publicized.
¹OISHI was voluntarily delisted from the Stock Exchange of Thailand, effectively on September 6, 2023
²SFP was voluntarily delisted from the Stock Exchange of Thailand, effectively on July 19, 2023
³TCCC was voluntarily delisted from the Stock Exchange of Thailand effectively on August 25, 2023

Anti-corruption Progress Indicator

Certified (ได้คุ้มครอง)

2S, 7UP, AAI, ADVANC, AF, AH, AI, AIE, AIRA, AJ, AKP, AMA, AMANAH, AMATA, AMATAV, AP, APCS, AS, ASIAN, ASK, ASP, AWC, AYUD, B, BAFS, BAM, BANPU, BAY, BBI, BBL, BCH, BCP, BCPG, BE8, BEC, BEYOND, BGC, BGRIM, BKI, BLA, BPP, BROOK, BRR, BSBM, BTS, BWG, CEN, CENTEL, CFRESH, CGH, CHEWA, CHOTI, CHOW, CIG, CIMBT, CM, CMC, COM7, CPALL, CPAXT, CPF, CPI, CPL, CPN, CPW, CRC, CSC, DCC, DELTA, DEMCO, DIMET, DOHOME, DRT, DUSIT, EA, EASTW, ECF, EGCO, EP, EPG, ERW, ESTAR, ETC, ETE, FNS, FPI, FPT, FSMART, FTE, GBX, GC, GCAP, GEL, GFPT, GGC, GJS, GPI, GPSC, GSTEEL, GULF, GUNKUL, HANA, HARN, HENG, HMPRO, HTC, ICC, ICHI, IFS, III, ILINK, ILM, INET, INOX, INSURE, INTUCH, IRPC, ITCL, IVL, JAS, JKN, JR, JTS, KASET, KBANK, KBS, KCAR, KCCAMC, KCE, KGEN, KGI, KKP, KSL, KTB, KTC, L&E, LANNA, LHFG, LHK, LPN, LRH, M, MAJOR, MALEE, MATCH, MBAX, MBK, MC, MCOT, META, MFC, MFEC, MILL, MINT, MONO, MOONG, MSC, MST, MTC, MTI, NATION, NCAP, NEP, NKI, NOBLE, NRF, NWR, OCC, OGC, OR, ORI, PAP, PATO, PB, PCSGH, PDG, PDJ, PG, PHOL, PIMO, PK, PL, PLANB, PLANET, PLAT, PM, PPP, PPM, PPS, PR9, PREB, PRG, PRINC, PRM, PROS, PSH, PSL, PSTC, PT, PTECH, PTG, PTT, PTTEP, PTTGC, PYLON, Q-CON, QH, QLT, QTC, RABBIT, RATCH, RML, RS, RWI, S&J, SAAM, SABINA, SAK, SAPPE, SAT, SC, SCC, SCCC, SCG, SCGP, SCM, SCN, SEAOL, SE-ED, SELIC, SENA, SGC, SGP, SIRI, SITHAI, SKR, SMIT, SMK, SMPK, SNC, SNNP, SORKON, SPACK, SPALI, SPC, SPI, SPRC, SSF, SSSC, STA, STC, STEC, STGT, STOWER, SUSCO, SVI, SYMC, SYNTEC, TAE, TAKUNI, TASCOS, TCAP, TCMC, TFG, TFI, TFMAMA, TGE, TGH, THANI, THCOM, THIP, THRE, THREL, TIDLOR, TIPCO, TISCO, TKS, TKT, TMD, TMILL, TMT, TNITY, TNL, TNP, TNR, TOG, TOP, TOPP, TPA, TPCS, TRT, TRU, TSC, TSI, TSTE, TSTH, TTA, TTB, TTCL, TU, TVDH, TVO, TWPC, UBE, UBIS, UEC, UKEM, UOBKH, UV, VCOM, VGI, VIH, WACOAL, WHA, WHAUP, WICE, WIJK, XO, YUASA, ZEN, ZIGA

Declared (ได้ประกาศเจตนา)

ACE, ADB, ALT, AMC, ASW, BLAND, BTG, BYD, CAZ, CBG, CV, DEXON, DMT, EKH, FSX, GLOBAL, GREEN, ICN, IHL, ITC, J, JMART, JMT, LEO, LH, MENA, MITSIB, MODERN, NER, NEX, OSP, PEER, PLUS, POLY, PQS, PRIME, PROEN, PRTR, RBF, RT, SA, SANKO, SCB, SENX, SFLEX, SIS, SKE, SM, SVOA, TBN, TEGH, TIPH, TKN, TPAC, TPLAS, TQM, TRUE, W, WPH, XPG

N/A

24CS, 3K-BAT, A, A5, AAV, ABM, ACAP, ACC, ACG, ADD, ADVICE, AEONTS, AFC, AGE, AHC, AIT, AJA, AKR, AKS, ALL, ALLA, ALPHAX, ALUCON, AMARC, AMARIN, AMR, ANAN, ANI, AOT, APCO, APEX, APO, APP, APURE, AQUA, ARIN, ARIP, ARROW, ASAP, ASEFA, ASIA, ASIMAR, ASN, ATP30, AU, AUCT, AURA, B52, BA, BBI, BC, BCT, BDMS, BEAUTY, BEM, BGT, BH, BIG, BIOTEC, BIS, BIZ, BJC, BJCHI, BKD, BKGI, BLC, BLESS, BLISS, BM, BOL, BPS, BR, BRI, BROCK, BSM, BSRC, BTNC, BTW, BUI, BVG, CCET, CCP, CEYE, CGD, CH, CHARAN, CHASE, CHAYO, CHG, CHIC, CHO, CI, CITY, CIVIL, CK, CKP, CMAN, CMO, CMR, CNT, COCOCO, COLOR, COMAN, CPANEL, CPH, CPR, CPT, CRANE, CRD, CREDIT, CSP, CSR, CSS, CTW, CWT, D, DCON, DDD, DHOUSE, DITTO, DOD, DPAINT, DTCENT, DTCI, DV8, EASON, ECL, EE, EFORL, EMC, ETL, EURO, EVER, F&D, FANCY, FE, FLOYD, FMT, FN, FORTH, FTI, FVC, GABLE, GENCO, GFC, GIFT, GL, GLAND, GLOCON, GLORY, GRAMMY, GRAND, GSC, GTB, GTV, GYT, HEALTH, HFT, HL, HPT, HTECH, HUMAN, HYDRO, I2, IFEC, IIG, IMH, IND, INGRS, INSET, IP, IRC, IRPC, IT, ITD, ITNS, ITTHI, JAK, JCK, JCKH, JCT, JDF, JPARK, JSP, JUBILE, K, KAMART, KC, KCG, KCM, KDH, KEX, KIAT, KISS, KJL, KK, KKC, KLINIQU, KOOL, KTIS, KTMS, KUMWEL, KUN, KWC, KWI, KWM, KYE, LALIN, LDC, LEE, LIT, LOXLEY, LPH, LST, MANRIN, MASTER, MATI, MCA, M-CHAI, MCS, MDX, MEB, MEGA, METCO, MGC, MGI, MGT, MICRO, MIDA, MJD, MK, ML, MORE, MOSHI, MTW, MUD, MVP, NAM, NAT, NC, NCH, NCL, NDR, NETBAY, NEW, NEWS, NFC, NL, NNCL, NOK, NOVA, NPK, NSL, NTSC, NTV, NUSA, NV, NVD, NYO, OHTL, ONEE, ORN, PACE, PACO, PAF, PANEL, PCC, PEACE, PERM, PF, PHG, PICO, PIN, PJW, PLE, PLT, PMTA, POLAR, PORT, POST, PPM, PRAKIT, PRAPAT, PRECHA, PRI, PRIN, PRO, PROUD, PSG, PSP, PTC, PTL, QTCG, RAM, RCL, READY, RICHY, RJH, ROCK, ROCTEC, ROH, ROJNA, RP, RPC, RPH, RSP, S, S11, SABUY, SAF, SAFARI, SAFE, SALEE, SAM, SAMART, SAMCO, SAMTEL, SAUCE, SAV, SAWAD, SAWANG, SBNEXT, SCAP, SCGD, SCI, SCL, SCP, SDC, SE, SEAFCO, SECURE, SFT, SGF, SHANG, SHR, SIAM, SICT, SIMAT, SINGER, SINO, SISB, SJWD, SK, SKN, SKY, SLM, SLP, SMART, SMD, SMT, SNNP, SO, SOLAR, SONIC, SPA, SPCG, SPVI, SQ, SR, SRS, SSC, STANLY, STARK, STC, STEC, STECH, STHAI, STI, STP, STPI, SUC, SUN, SUPER, SUTHA, SVR, SVT, SWC, SYNEX, TACC, TAN, TAPAC, TC, TCC, TCJ, TCOAT, TEAM, TEAMG, TEKA, TFM, TGPRO, TH, THAI, THANA, THE, THG, THMUI, TIGER, TITLE, TK, TKC, TLI, TM, TMC, TMI, TMW, TNDT, TNH, TNPC, TOA, TPBI, TPCH, TPIPL, TPIPP, TPL, TPOLY, TPP, TPS, TQR, TR, TRC, TRITN, TRP, TRUBB, TRV, TSE, TTI, TTT, TTW, TURTLE, TVH, TVT, TWP, TWZ, TYCN, UAC, UBA, UMI, UMS, UNIQ, UP, UPF, UPOIC, UREKA, UTP, UVAN, VARO, VIBHA, VL, VNG, VPO, VRANDA, WARRIX, WAVE, WELL, WFX, WGE, WIN, WINDOW, WINMED, WINNER, WORK, WORLD, WP, YGG, YONG, ZAA

Explanations

Companies participating in Thailand's Private Sector Collective Action Coalition Against Corruption programme (Thai CAC) under Thai Institute of Directors (as of November 1, 2023) are categorised into: companies that have declared their intention to join CAC, and companies certified by CAC.