

สิวัสดี ตอนเช้า

แนวโน้มตลาดวันนี้



แกว่งในกรอบ 1368-1385 จุด

คาด SET แกว่งในกรอบระหว่าง 1368-1385 จุด โดยในสัญญาณทางเทคนิค รอเลือกทางเพื่อทิศทางที่ชัดเจน โดยกรณีขึ้นทะลุ 1385 จุด จะเป็นสัญญาณบวกในระยะสั้น เพื่อรอทดสอบ 1400 จุด เป็นลำดับถัดไป ส่วนกรณีต่ำกว่า 1368 จุด จะเปิดด้าน downside และมีแนวรับถัดไปที่ 1360 จุด

ประเด็นสำคัญ



- สหรัฐรายงานตัวเลขการจ้างงานนอกภาคเกษตร มี.ค. เพิ่มขึ้น 3.03 แสน ตำแหน่ง สูงกว่าคาด ส่วนอัตราว่างงานปรับตัวลงสู่ 3.8% ต่ำกว่าคาด ทำให้ นก. กังวล Fed อาจเลื่อนปรับลด ดบ. ลงในปี
- สหรัฐเตรียมให้เงินอุดหนุนเงิน TSMC สูงสุด 6.6 พันล้านเหรียญ และเงินกู้เพิ่มเติมอีก 5 พันล้านเหรียญ เพื่อผลิตเทคโนโลยีเซมิคอนดักเตอร์ล้ำสมัยที่สุดในสหรัฐ
- จอห์น ลี ผบ. อ่องกงประกาศว่าทางการกำลังพิจารณาออกมาตรการเพิ่มเติมเพื่อกระตุ้นตลาดหลักทรัพย์ ซึ่งได้รับผลจาก ศก. จีนชะลอตัวและความตึงเครียดด้านภูมิรัฐศาสตร์
- จีนระบุปริมาณการผลิตสมาร์ตโฟน ม.ค.-ก.พ. อยู่ที่ 172 ล้านเครื่อง เพิ่มขึ้น 31.3%YoY หลังกลุ่มผู้ผลิตสมาร์ตโฟนใน ปก. เปิดตัวสมาร์ตโฟนรุ่นใหม่ต่อเนื่อง สะท้อนความพยายามแสวงหานวัตกรรมใหม่
- พาณิชย์รายงานเงินเฟ้อ มี.ค. 67 ติดลบ 0.47%YoY ลดลงเป็นเดือนที่ 6 คาด เม.ย. เงินเฟ้อมีแนวโน้มทั้งบวกและลบที่ 0.1% ส่วน พ.ค.-มิ.ย. คาดพลิกกลับมาเป็นบวก พร้อมปรับเป้าทั้งปีอยู่ที่ 0-1%
- รัฐบาลประกาศจัดงานสงกรานต์ 21 วัน คาดรายได้ทั้งต่อเที่ยวราว 1 แสนลบ. จำนวนเที่ยวบินราว 1.63 หมื่นเที่ยวบิน ขยายตัว 20%
- วันนี้จับตา ก. คลังเสนอ ครม. พิจารณามาตรการกระตุ้น ศก. ผ่านภาคอสังหาริมทรัพย์ โดยให้ปรับปรุงมาตรการลดค่าธรรมเนียมจดทะเบียนสิทธิและนิติกรรมสำหรับที่อยู่อาศัยปี 67 ในราคาไม่เกิน 7 ลบ. จากเดิมราคาไม่เกิน 3 ลบ.

กลยุทธ์การลงทุน



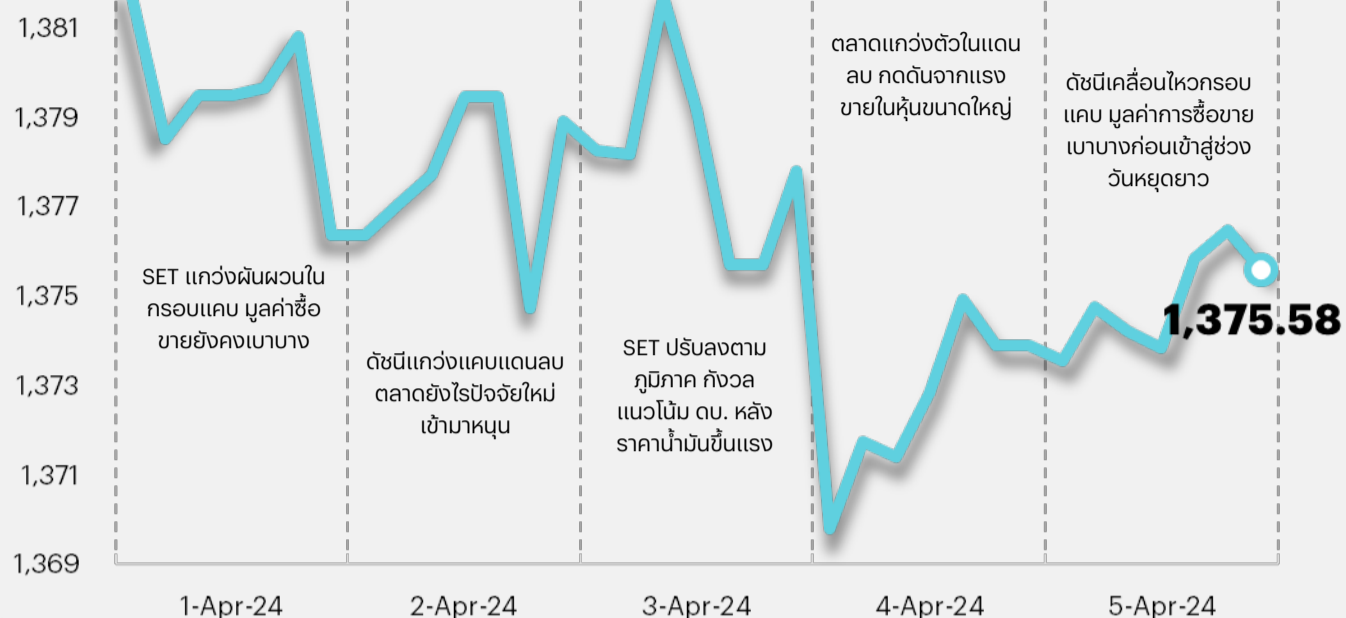
ช่วงสั้นมองตลาดหุ้นไทยยังมีโอกาสฟื้นตัว จากความคาดหวังเชิงบวกต่อการฟื้นตัวของเศรษฐกิจและภาคการผลิตของจีนและสหรัฐ ขณะที่ในประเทศติดตามผลการประชุมนโยบายการเงินของ กนง. และการประชุมบอร์ดดิจิทัลวอลเล็ตชุดใหญ่ในวันที่ 10 เม.ย. ซึ่งหากมีมติปรับลดดอกเบี้ยนโยบาย และ/หรือ ได้ข้อสรุปแจกเงินดิจิทัลที่ชัดเจนขึ้น คาดจะเป็นปัจจัยกระตุ้นบรรยากาศการลงทุนในตลาดหุ้นไทยได้ กลยุทธ์ลงทุนจึงแนะนำ "Selective Buy"

กลยุทธ์การลงทุนประจำวัน

วันอังคารที่ 9 เมษายน พ.ศ. 2567

แนวรับ - แนวต้าน

1368/1360 - 1380/1385



เลือกเป้าลงทุนประจำสัปดาห์



ช่วงสั้นมองตลาดหุ้นไทยมีโอกาสฟื้นตัวแต่ Upside จำกัด เนื่องจากกรอบผลประชุมนโยบายการเงินของ กนง. และการประชุมบอร์ดดิจิทัลวอลเล็ตชุดใหญ่ในวันที่ 10 เม.ย. นี้ ดังนั้นกลยุทธ์ลงทุนจึงแนะนำ "Selective Buy" ใน 4 อีเอ็มหลัก ดังนี้

1) หุ้นแก๊สธรรมชาติหลังราคาน้ำมันดิบ Brent ปรับขึ้นทะลุ US\$85/bbl หลังกังวลอุปทานตั้งตัวจากสถานการณ์ตึงเครียดในตะวันออกกลาง ขณะที่หวังเศรษฐกิจที่แข็งแกร่งของสหรัฐและจีนจะหนุนอุปสงค์ โดย**ผู้รับความเสี่ยงได้สูง** แนะนำ Trading PTTEP (ราคาน้ำมันระยะยาวเพิ่มทุก US\$1 /bbl บวกต่อราคาเป้าหมาย 5 บาทต่อหุ้น) และ TOP (ค่าการกลั่นและกำไรสต็อก) ขณะที่มองลบต่อกลุ่มค้าปลีกน้ำมัน (ค่าการตลาดแคบ) และกลุ่มสายการบิน (ต้นทุนเพิ่ม) อย่างไรก็ตาม**หากราคาน้ำมันปรับขึ้นเกิน US\$95/bbl แนะนำให้ "ทยอยขายทำกำไร"**

2) หุ้นที่ได้านิสงส์บวกจากธุรกิจท่องเที่ยวไทยที่จะดีขึ้นตามผลฤดูกาล เนื่องจากกำลังเข้าสู่ช่วงเทศกาลสงกรานต์ไทย ซึ่งปีนี้รัฐบาลประกาศจัด 21 วัน เริ่ม 1-21 เม.ย.นี้ (จากข้อมูลในอดีต 13 ปีที่ผ่านมาหุ้นกลุ่มท่องเที่ยวมักจะทำให้ผลตอบแทนที่ดีในเดือน เม.ย. เฉลี่ยราว 2.5%MoM) เลือก AOT ERW MINT CPALL

3) หุ้นที่ได้ประโยชน์จากการฟื้นตัวของการผลิต (โดยเฉพาะจีน) และผลประกอบการผ่านจุดต่ำสุดไปแล้ว ขณะที่ราคาหุ้นยังไม่ได้สะท้อนปัจจัยบวกดังกล่าว เลือก GFPT KCE SCGP IVL

4) หุ้นแก๊สธรรมชาติจากภาวะดอกเบี้ยที่มีแนวโน้มจะอยู่ในช่วงขาลง เลือก กลุ่มไฟแนนซ์ (TIDLOR) กลุ่มสาธารณูปโภค (GULF)

Daily top picks



CPALL มองราคาหุ้นจะปรับตัว outperform จากแรงหนุนกำไร 1Q67 คาดจะเติบโต YoY ดีที่สุดในกลุ่มพาณิชย์ และ SSS ของธุรกิจ CVS มีแนวโน้มเติบโตแข็งแกร่งใน 2Q67 จากนักท่องเที่ยวที่เพิ่มขึ้นและอากาศร้อน อีกทั้งยังมี upside จากมาตรการ digital wallet และการปรับลดดอกเบี้ยนโยบาย

AP เป็นหุ้นเด่นกลุ่มอสังหาริมทรัพย์ โดยปี 2567 คาดกำไรสุทธิจะทำจุดสูงสุดใหม่อีกครั้งที่ 6.3 พันลบ. เติบโต 4.8%YoY แรงสนับสนุนจะมาจากกำไรเติบโตและ backlog ที่แข็งแกร่ง อีกทั้งยังมองเป็นหุ้นที่มีสถานะทางการเงินที่มั่นคงและเป็นหุ้นปันผลคุณภาพดี โดยคาดให้ Div. Yield เฉลี่ยสูงราวปีละ 6.9%

สิวัสดี ตอนเช้า

บทวิเคราะห์วันนี้

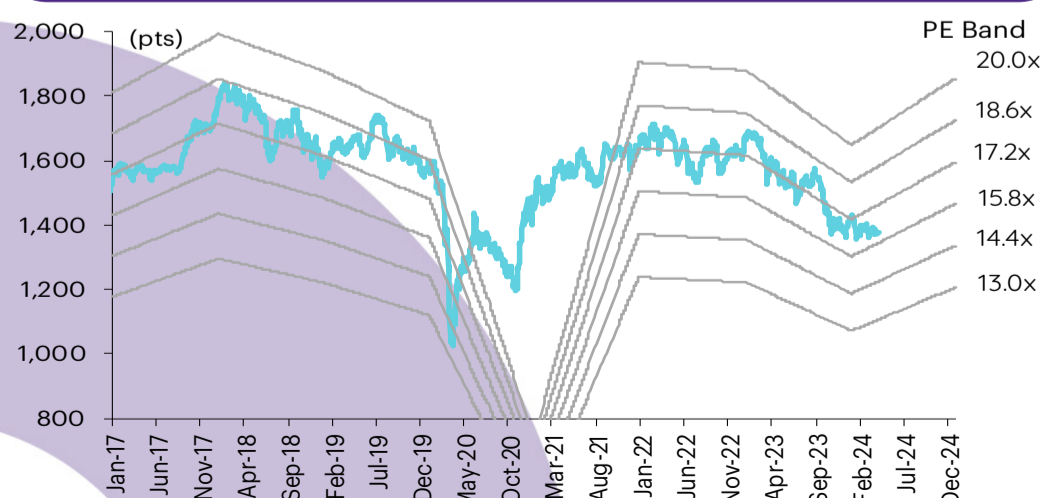
CPALL (High Conviction) – คาดกำไร 1Q67 เติบโต YoY ดีที่สุดในกลุ่มพาณิชย์

CPAXT – พร็วิว 1Q67: คาดกำไรปรับตัวดีขึ้น YoY

เกาะข่าวเศรษฐกิจ

วันที่	เหตุการณ์
9 เม.ย.	Economic release: JP – ดัชนีความเชื่อมั่นผู้บริโภคเดือนมี.ค.
10 เม.ย.	Economic release: JP - ดัชนีราคาผู้ผลิตเดือนมี.ค. US - ดัชนีราคาผู้บริโภคเดือนมี.ค., ปริมาณน้ำมันดิบคงคลังรายสัปดาห์, รายงานการประชุมเฟด Event: การประชุมนโยบายการเงินของรปท.
11 เม.ย.	Economic release: CN – ดัชนีราคาผู้บริโภคและดัชนีราคาผู้ผลิตเดือนมี.ค. US - ดัชนีราคาผู้ผลิตเดือนมี.ค., จำนวนผู้ขอสวัสดิการว่างงานรายสัปดาห์ Event: การประชุมนโยบายการเงินของ ECB
12 เม.ย.	Economic release: CN – ดุลการค้าเดือนมี.ค. JP – ผลผลิตภาคอุตสาหกรรมขั้นสุดท้ายเดือนก.พ.

การเคลื่อนไหวของ SET Index



ดัชนีตลาดหลักทรัพย์ของไทย

ดัชนี	5 เม.ย. (จุด)	Chg (จุด)	Chg (%)	มูลค่า (ล้านบาท)
SET	1,375.58	1.69	0.12	26,872.22
SET50	846.14	1.98	0.23	16,177.50
SET100	1,872.35	4.25	0.23	19,020.17
sSET	875.52	(0.58)	(0.07)	3,491.15
SETHD	821.24	(0.16)	(0.02)	10,529.14
SETCLMV	1,083.65	2.12	0.20	6,694.36
SETESG	895.81	1.97	0.22	16,741.67
SETWB	816.80	3.47	0.43	5,810.06
mai	394.75	(3.10)	(0.78)	1,822.14

สรุปการซื้อขายแยกตามกลุ่มผู้ลงทุน

(ล้านบาท)	5 เม.ย.	WTD	MTD	YTD
ต่างชาติ				
สุทธิ	1,270	1,846	1,846	(67,480)
สัดส่วน (%)	49.33	50.61	50.61	53.87
สถาบันฯ				
สุทธิ	510	(2,669)	(2,669)	(8,842)
สัดส่วน (%)	11.05	11.85	11.85	9.29
บัญชีบ.				
สุทธิ	(451)	53	53	(2,839)
สัดส่วน (%)	6.99	6.04	6.04	6.93
บุคคล				
สุทธิ	(1,328)	770	770	79,162
สัดส่วน (%)	32.64	31.50	31.50	29.90

การซื้อขายสุทธิแยกตามกลุ่มผู้ลงทุนของ S50 futures

(สัญญา)	5 เม.ย.	WTD	MTD	YTD
ต่างชาติ	5,086	26,579	26,579	32,506
สถาบัน	1,576	(2,657)	(2,657)	(6,735)
รายย่อย	(6,662)	(23,922)	(23,922)	(25,771)

การซื้อขายของต่างชาติในตลาดพันธบัตร

(ล้านบาท)	5 เม.ย.	WTD	MTD	YTD
ซื้อ	3,347	13,274	13,274	231,437
ขาย	3,960	22,628	22,628	269,368
สุทธิ	(613)	(9,353)	(9,353)	(37,931)

คาดกำไร 1Q67 เติบโต YoY ดีที่สุดในกลุ่มพาณิชย์

ราคาหุ้น CPALL ปรับตัว underperform SET อยู่ 3% ในช่วง 1 เดือนที่ผ่านมา เนื่องจากตลาดมีความกังวลมากขึ้นไปเกี่ยวกับการที่บริษัทจะรับซื้อหุ้น CPAXT จากผู้ถือหุ้นที่คัดค้านการควบรวมกิจการของ CPAXT กับ Ex-chai (CPALL จะใช้เงินเพียง 14 ลบ. สำหรับธุรกรรมนี้ โดยอิงกับมติที่ประชุมสามัญผู้ถือหุ้นของ CPAXT เมื่อวันที่ 29 มี.ค.) ราคาหุ้น CPALL มีแนวโน้มจะกลับมาปรับตัว outperform จากการคาดการณ์ว่ากำไร 1Q67 จะเติบโต YoY ดีที่สุดในกลุ่มพาณิชย์ SSS ของธุรกิจ CVS มีแนวโน้มเติบโตแข็งแกร่งใน 2Q67 จากนักท่องเที่ยวที่เพิ่มขึ้นและอากาศร้อน และ upside จากมาตรการ digital wallet และการปรับลดอัตราดอกเบี้ยนโยบาย ปัจจุบันหุ้น CPALL ซื้อขายที่ PE ปี 2567 ระดับ 24 เท่า (-1.5S.D. จาก PE เฉลี่ย 10 ปี) คงคำแนะนำ OUTPERFORM โดยมีราคาเป้าหมายสิ้นปี 2567 วิธี DCF ที่ 75 บาท

ปัจจัยกระตุ้น#1: กำไร 1Q67 จะเติบโต YoY ดีที่สุดในกลุ่มพาณิชย์ เราคาดว่า CPALL จะรายงานกำไรสุทธิ 1Q67 ที่ 5 พันลบ. +22% YoY แต่ -8% QoQ โดยเราคาดการณ์ว่าจะไม่มีรายการพิเศษ (เทียบกับ 344 ลบ. ใน 1Q66 และ -116 ลบ. ใน 4Q66) ส่งผลให้กำไรปกติ 1Q67 จะอยู่ที่ 5 พันลบ. +34% YoY แต่ -10% QoQ โดยมีปัจจัยที่ช่วยสนับสนุนกำไรเพิ่มขึ้น YoY ดังนี้ ปัจจัยแรก ยอดขายจากธุรกิจ CVS จะปรับตัวเพิ่มขึ้นผ่านการเติบโตของ SSS ที่ +4% YoY (เทียบกับ +3.6% YoY ใน 4Q66) และการขยายสาขา (+150 สาขา สู่ 14,695 สาขา, +5% YoY และ +1% QoQ) โดยมีอัตรากำไรขั้นต้นที่กว้างขึ้นที่ CPRAM จากต้นทุนวัตถุดิบสุกรที่ลดลง และยอดขายสินค้ากลุ่มของใช้ส่วนตัวและ ready-to-eat (RTE) ที่มีมาร์จิ้นสูงที่เพิ่มขึ้นสืบเนื่องมาจากการกลับมาของนักท่องเที่ยวและการซื้อแบบไม่ได้อิงแผนไว้ล่วงหน้าเพิ่มมากขึ้น และอัตราส่วนค่าใช้จ่าย SG&A/ยอดขายที่ลดลงจากต้นทุนค่าไฟฟ้าที่ลดลง ปัจจัยที่สอง เราคาดการณ์ส่วนแบ่งกำไรที่ดีขึ้นจาก CPAXT โดยประเมินกำไรปกติ 1Q67 ได้ที่ 2.5 พันลบ. +21% YoY จากยอดขายและ EBIT margin ที่ดีขึ้น และดอกเบี้ยจ่ายที่ลดลงจากการรีไฟแนนซ์หนี้ แต่ -23% QoQ จากปัจจัยฤดูกาล CPALL จะประกาศผลประกอบการวันที่ 10 พ.ค.

ปัจจัยกระตุ้น#2: ปัจจัยกระตุ้นอื่นๆ จะทยอยเข้ามา ประการแรก SSS ของ CPALL น่าจะเติบโตอย่างแข็งแกร่ง YoY อย่างต่อเนื่องใน 2Q67 โดยได้รับการสนับสนุนจากจำนวนนักท่องเที่ยวต่างชาติที่เข้ามามากขึ้น หลักๆ เกิดจากการเปิดให้นักท่องเที่ยวชาวจีนเดินทางเข้าประเทศไทยได้โดยไม่ต้องขอวีซ่าตั้งแต่เดือนมี.ค. และนักท่องเที่ยวชาวไทยที่เพิ่มขึ้นจากวันหยุดยาว ประกอบกับอากาศร้อนอ้างอิงการพยากรณ์ของกรมอุตุนิยมวิทยา (TMD) อุณหภูมิจะสูงกว่าค่าเฉลี่ย 1-1.5 องศาเซลเซียสใน 2Q67 โดยทั่วไปสภาพอากาศที่ร้อนขึ้นจะทำให้ยอดขายสินค้ากลุ่ม RTE และ RTD ปรับตัวเพิ่มขึ้น ประการที่สอง เมื่ออิงกับความคืบหน้าของมาตรการ digital wallet CPALL อยู่ในตำแหน่งที่จะได้รับประโยชน์มากที่สุดในกลุ่มพาณิชย์ เนื่องจาก CPALL เป็นเพียงบริษัทเดียวที่มีสาขาครอบคลุมทุกอำเภอในประเทศไทย หากมาตรการนี้ได้รับการอนุมัติ ยอดขายและกำไรจะมี upside ใน 4Q67 ประการที่สาม INVX คาดว่า สปท. จะปรับลดอัตราดอกเบี้ยลง 50bps YoY ในปี 2567 เริ่มตั้งแต่ 2Q67 ซึ่งจะหนุนให้กำไรของ CPALL ปรับเพิ่มขึ้นได้อีก 4% โดยอิงกับอัตราดอกเบี้ยลอยตัวของบริษัท และหนี้สินอัตราดอกเบี้ยคงที่ครบกำหนดชำระภายในหนึ่งปี

กลยุทธ์การลงทุนและคำแนะนำ ราคาหุ้น CPALL ปรับตัว underperform SET อยู่ 3% ในช่วง 1 เดือนที่ผ่านมา เนื่องจากตลาดมีความกังวลมากขึ้นไปเกี่ยวกับการที่บริษัทจะรับซื้อหุ้น CPAXT จากผู้ถือหุ้นที่คัดค้านการควบรวมกิจการของ CPAXT กับ Ex-chai ทั้งนี้ตามมติที่ประชุมสามัญผู้ถือหุ้นของ CPAXT เมื่อวันที่ 29 มี.ค. CPALL น่าจะใช้เงินเพียง 14 ลบ. (ใช้แหล่งเงินทุนจากกระแสเงินสดภายในกิจการ) ในการรับซื้อหุ้นของ CPAXT ในส่วนผู้ที่คัดค้าน ราคาหุ้น CPALL มีแนวโน้มจะกลับมาปรับตัว outperform จากกำไร 1Q67 ที่มีแนวโน้มเติบโต YoY ดีที่สุดในกลุ่มพาณิชย์ SSS ของธุรกิจ CVS จะเติบโตแข็งแกร่งใน 2Q67 และมี upside จากมาตรการ digital wallet และการปรับลดอัตราดอกเบี้ยนโยบาย เราแนะนำ OUTPERFORM สำหรับ CPALL โดยให้ราคาเป้าหมายสิ้นปี 2567 อ้างอิงวิธี DCF (WACC 7% และการเติบโตระยะยาว 2.5%) ที่ 75 บาท

ปัจจัยเสี่ยงที่สำคัญ คือ การเปลี่ยนแปลงในกำลังและนโยบายของรัฐบาล ความเสี่ยง ESG ที่สำคัญ คือ การบริหารจัดการพลังงาน ผลิตภัณฑ์ที่ยั่งยืน (E) และแนวปฏิบัติด้านการจ้างงาน (S)

ศิริมา ดิสรสา, CFA
นักวิเคราะห์การลงทุนปัจจัยพื้นฐานด้านหลักทรัพย์
0-2949-1004
sirima.dissara@scb.co.th

พรีวิว 1Q67: คาดกำไรปรับตัวดีขึ้น YoY

เราประเมินกำไรปกติ 1Q67 ของ CPAXT ได้ที่ 2.5 พันลบ. +21% YoY โดยได้รับการสนับสนุนจากยอดขายและ EBIT margin ที่ดีขึ้นจากอัตราส่วนค่าใช้จ่าย SG&A/ยอดขายที่ลดลง และดอกเบี้ยจ่ายที่ลดลงจากการรีไฟแนนซ์หนี้ แต่ -23% QoQ จากปัจจัยฤดูกาล เราคาดว่ากำไรปกติ 2Q67 จะเติบโต YoY โดยได้แรงหนุนจากยอดขายที่ขึ้นจากนักท่องเที่ยวที่เพิ่มขึ้นและอากาศร้อนที่ช่วยสนับสนุนยอดขายสินค้าอาหารและเครื่องใช้ไฟฟ้าของบริษัท แต่จะลดลง QoQ จากปัจจัยฤดูกาล ความคืบหน้าของมาตรการ digital wallet (ประชุมวันที่ 10 เม.ย.) จะเพิ่ม upside ให้กับยอดขายและกำไรใน 4Q67 การวิเคราะห์ความอ่อนไหวชี้ให้เห็นว่าการลดอัตราดอกเบี้ย 50bps จะหนุนให้กำไรของ CPAXT ปรับเพิ่มขึ้นได้ 4% เรายังคงคำแนะนำ OUTPERFORM สำหรับ CPAXT โดยให้ราคาเป้าหมายสิ้นปี 2567 อ้างอิงวิธี DCF (WACC 7.0% และการเติบโตระยะยาวที่ 2.5%) ที่ 39 บาท

คาดการณ์กำไรสุทธิ 2.5 พันลบ. ใน 1Q67 +16% YoY แต่ -23% QoQ เราไม่คิดว่าจะมีรายการพิเศษใน 1Q67 (เทียบกำไรที่เกิดขึ้นครั้งเดียวจำนวน 87 ลบ. ใน 1Q66) ทำให้คาดว่ากำไรปกติ 1Q67 ของ CPAXT จะอยู่ที่ 2.5 พันลบ. +21% YoY แต่ -23% QoQ การปรับตัวเพิ่มขึ้น YoY จะได้รับการสนับสนุนจากยอดขายที่ดีขึ้น (ยอดขายธุรกิจ B2B และธุรกิจ B2C ดีขึ้น) และอัตราส่วนค่าใช้จ่าย SG&A/ยอดขายที่ลดลง (ค่าใช้จ่ายที่ลดลงที่ธุรกิจ B2C มากเกินพอชดเชยค่าใช้จ่ายที่สูงขึ้นที่ธุรกิจ B2B) ประกอบกับดอกเบี้ยจ่ายที่ลดลงจากการรีไฟแนนซ์และปรับโครงสร้างหนี้ (ดอกเบี้ยจ่ายที่ลดลงที่ธุรกิจ B2C มากเกินพอชดเชยดอกเบี้ยจ่ายที่สูงขึ้นที่ธุรกิจ B2B) ทั้งนี้การเติบโตของกำไรปกติที่ 21% YoY นั้น 14% จะเกิดจากการดำเนินงานที่ปรับตัวดีขึ้น และ 7% จะเกิดจากดอกเบี้ยจ่ายหลังภาษีที่ลดลง ในขณะที่การปรับตัวลดลง QoQ เกิดจากปัจจัยฤดูกาล CPAXT จะประกาศผลประกอบการวันที่ 9 พ.ค.

ธุรกิจ B2B (ธุรกิจค้าส่ง; Makro) เราประเมินกำไรปกติ 1Q67 ได้ที่ 1.6 พันลบ. -16% YoY และ -8% QoQ จากปัจจัยฤดูกาล การปรับตัวลดลง YoY ได้รับผลกระทบจาก: 1) EBIT margin ที่ลดลง (-50bps YoY) จากอัตราส่วนกำไรขั้นต้นที่ลดลง (-10bps YoY) และอัตราส่วนค่าใช้จ่าย SG&A/ยอดขายที่สูงขึ้น (+40bps YoY) จากค่าใช้จ่ายในการปรับปรุงร้านที่สูงขึ้นเพื่อรองรับธุรกิจ O2O และค่าใช้จ่ายที่เกี่ยวข้องกับการเปลี่ยนไปใช้ศูนย์กระจายสินค้าแห่งใหม่ (การโอนย้ายสินค้าทั้งหมดจากศูนย์กระจายสินค้าเดิมไปยังศูนย์กระจายสินค้าแห่งใหม่จะแล้วเสร็จใน 3Q67); 2) ดอกเบี้ยจ่ายที่สูงขึ้นจากการโอนหนี้จาก Lotus's ให้ Makro มากขึ้นหลังจากปรับโครงสร้างหนี้ ปัจจัยเหล่านี้จะไปหักล้างยอดขายที่เติบโต 6% YoY จาก SSS ที่เติบโต 3.5% YoY (เทียบกับ +1.7% YoY ใน 4Q66) และการขยายสาขา ทั้งนี้ภาวะที่ราคาสินค้าอาหารปรับตัวลดลงคาดว่าจะส่งผลกระทบทำให้ SSS ลดลง 1.0% YoY

ธุรกิจ B2C (ธุรกิจค้าปลีก; Lotus's) กำไรปกติ 1Q67 จากธุรกิจ B2C คาดว่าจะอยู่ที่ 954 ลบ. เพิ่มขึ้นจาก 183 ลบ. ใน 1Q66 แต่ลดลง 38% QoQ จากปัจจัยฤดูกาล การปรับตัวเพิ่มขึ้น YoY จะได้รับการสนับสนุนจาก: 1) ยอดขายที่ดีขึ้น (+7% YoY) จาก SSS ที่เติบโต 6% YoY (เทียบกับ +5.8% YoY ในประเทศไทย ใน 4Q66) และรายได้ค่าเช่าที่สูงขึ้นจากการมีพื้นที่ให้เช่าเพิ่มเติม; 2) EBIT margin ที่กว้างขึ้น (+130bps YoY) จากอัตราส่วนกำไรขั้นต้นที่กว้างขึ้น (+20bps YoY) อันเป็นผลมาจากอัตรากำไรขั้นต้นในธุรกิจค้าปลีกที่อยู่ในระดับทรงตัว YoY เพราะการมีสัดส่วนยอดขายสินค้าอาหารที่มีมาร์จิ้นสูงเพิ่มขึ้น (80% ของยอดขาย) จะช่วยชดเชยการมีสัดส่วนยอดขายสินค้าอิเล็กทรอนิกส์ที่มีมาร์จิ้นต่ำเพิ่มขึ้น (6% ของยอดขาย) และอัตราส่วนกำไรขั้นต้นจากธุรกิจให้เช่าที่ดีขึ้น YoY และอัตราส่วนค่าใช้จ่าย SG&A/ยอดขายที่ลดลง (-120bps YoY) จากฐานสูงของปีก่อนสำหรับค่าใช้จ่าย IT และปรับปรุงร้าน และต้นทุนค่าไฟฟ้าที่ลดลง; 3) ดอกเบี้ยจ่ายที่ลดลงจากการโอนหนี้ให้ Makro หลังจากปรับโครงสร้างหนี้ และต้นทุนทางการเงินที่ลดลงจากการรีไฟแนนซ์หนี้เสร็จใน 2Q66

ปัจจัยเสี่ยงที่สำคัญ คือ การเปลี่ยนแปลงในกำลังซื้อ ละนโยบายของรัฐบาล และการแข่งขันในตลาด ความเสี่ยง ESG ที่สำคัญ คือ การบริหารจัดการพลังงาน ผลิตภัณฑ์ที่ยั่งยืน (E) และแนวปฏิบัติด้านแรงงาน/การจ้างงาน (S)

ศิริมา ดิสรสา, CFA
นักวิเคราะห์การลงทุนปัจจัยพื้นฐานด้านหลักทรัพย์
0-2949-1004
sirima.dissara@scb.co.th

สรุปข่าวในและต่างประเทศ

สรุปข่าวเศรษฐกิจและตลาดต่างประเทศ

เศรษฐกิจโลก **🟢 สหรัฐเตรียมให้เงินอุดหนุนเงิน TSMC สูงสุด 6.6 พันล้านดอลลาร์ หนุนผลิตชิปในประเทศ** คณะบริหารภายใต้การนำของประธานาธิบดีโจ ไบเดน แห่งสหรัฐจะให้เงินอุดหนุนสูงสุด 6.6 พันล้านดอลลาร์สหรัฐ และเงินกู้เพิ่มเติมอีกประมาณ 5 พันล้านดอลลาร์สหรัฐแก่ไต้หวัน เซมิคอนดักเตอร์ แมนูแฟกเจอร์ส คอมพานี (TSMC) บริษัทผู้ผลิตชิปรายใหญ่ของไต้หวันและเป็นผู้ผลิตชิปให้กับแอปเปิล อินเทลและอินวีเดีย คอร์ป เพื่อผลิตเทคโนโลยีเซมิคอนดักเตอร์ล้ำสมัยที่สุดในสหรัฐ เงินอุดหนุนก้อนดังกล่าว ซึ่งเป็นไปตามกฎหมายว่าด้วยชิปและวิทยาศาสตร์ (Chips and Science Act) จะช่วยสนับสนุนการก่อสร้างอสังหาริมทรัพย์แห่งแรกในสหรัฐให้กับ TSMC โดยอสังหาริมทรัพย์ตั้งอยู่ในเมืองฟินิกซ์ของรัฐแอริโซนา - อินโฟเควสท์ (9 เม.ย. 67)

🔗 **เยลเลนลั่นไม่ตัดความเป็นไปได้ในการเก็บภาษีส่งออกพลังงานสีเขียวของจีน** นางเจเน็ต เยลเลน รัฐมนตรีว่าการกระทรวงการคลังสหรัฐระบุว่า เธอจะไม่ตัดความเป็นไปได้ในการบังคับใช้มาตรการใด ๆ ต่อการส่งออกพลังงานสะอาด (Green Energy) ของจีน เช่น การจัดเก็บภาษี - อินโฟเควสท์ (9 เม.ย. 67)

ตลาดเงิน **🔴 ดอลลาร์สหรัฐอ่อนค่าลงเมื่อเทียบกับสกุลเงินหลัก ๆ** ในการซื้อขายที่ตลาดปริวรรตเงินตรา นิวยอร์กในวันจันทร์ (8 เม.ย.) ขณะที่นักลงทุนจับตาการเปิดเผยข้อมูลเงินเฟ้อของสหรัฐในสัปดาห์นี้ ส่วนเงินเยนเคลื่อนไหวใกล้ระดับต่ำสุดในรอบ 34 ปี ท่ามกลางกระแสคาดการณ์ที่ว่ารัฐบาลญี่ปุ่นอาจจะเข้าแทรกแซงตลาดเพื่อพยุงเงินเยน ทั้งนี้ ดัชนีดอลลาร์ซึ่งเป็นดัชนีวัดความเคลื่อนไหวของดอลลาร์เมื่อเทียบกับสกุลเงินหลัก 6 สกุลในตะกร้าเงิน ลดลง 0.15% แตะที่ระดับ 104.140 - อินโฟเควสท์ (9 เม.ย. 67)

สินค้าโภคภัณฑ์ **🔴 สัญญาน้ำมันดิบเวสต์เท็กซัส (WTI) ตลาดนิวยอร์กปิดลบในวันจันทร์ (8 เม.ย.)** หลังจากมีรายงานว่ากองทัพอิสราเอลได้ลดจำนวนทหารที่ประจำการในพื้นที่ตอนใต้ของฉนวนกาซา และเริ่มเจรจาหยุดยิงรอบใหม่กับกลุ่มฮามาส ซึ่งข่าวดังกล่าวทำให้นักลงทุนคลายความกังวลเกี่ยวกับผลกระทบที่จะมีต่ออุปทานน้ำมันในตลาด ทั้งนี้ สัญญาน้ำมันดิบ WTI ส่งมอบเดือนพ.ค. ลดลง 48 เซนต์ หรือ 0.55% ปิดที่ 86.43 ดอลลาร์/บาร์เรล ส่วนสัญญาน้ำมันดิบเบรนท์ (BRENT) ส่งมอบเดือนมิ.ย. ลดลง 79 เซนต์ หรือ 0.87% ปิดที่ 90.38 ดอลลาร์/บาร์เรล - อินโฟเควสท์ (9 เม.ย. 67)

🟢 **สัญญาทองคำตลาดนิวยอร์กปิดบวกในวันจันทร์ (8 เม.ย.)** โดยสัญญาทองคำยังคงปิดที่ระดับสูงสุดเป็นประวัติการณ์ ขานรับข่าวธนาคารกลางหลายแห่งเข้าซื้อทองคำ นอกจากนี้ สถานการณ์ตึงเครียดด้านภูมิรัฐศาสตร์ยังเป็นปัจจัยหนุนแรงซื้อทองคำในฐานะสินทรัพย์ที่ปลอดภัย ทั้งนี้ สัญญาทองคำตลาด COMEX (Commodity Exchange) ส่งมอบเดือนมิ.ย. เพิ่มขึ้น 5.60 ดอลลาร์ หรือ +0.24% ปิดที่ 2,351.00 ดอลลาร์/ออนซ์ - อินโฟเควสท์ (9 เม.ย. 67)

ตลาดหุ้น **🔴 ดัชนีดาวโจนส์ตลาดหุ้นนิวยอร์กปิดลบในวันจันทร์ (8 เม.ย.)** โดยตลาดถูกกดดันจากการพุ่งขึ้นของอัตราผลตอบแทนพันธบัตรสหรัฐ ขณะที่นักลงทุนจับตาการเปิดเผยข้อมูลเงินเฟ้อของสหรัฐในสัปดาห์นี้ รวมทั้งรายงานผลประกอบการของบริษัทจดทะเบียน ดัชนีเฉลี่ยอุตสาหกรรมดาวโจนส์ปิดที่ 38,892.80 จุด ลดลง 11.24 จุด หรือ -0.03%, ดัชนี S&P500 ปิดที่ 5,202.39 จุด ลดลง 1.95 จุด หรือ -0.04% และดัชนี Nasdaq ปิดที่ 16,253.96 จุด เพิ่มขึ้น 5.44 จุด หรือ +0.03% - อินโฟเควสท์ (9 เม.ย. 67)

สรุปข่าวเศรษฐกิจและตลาดในประเทศ

เศรษฐกิจไทย **🔗 สปท.ลุยติดตามแก้ 'หนี้เรื้อรัง' 'ที่ทีบี' ชี้เข้าเกณฑ์ 'หมิ่นราย' "**แบงก์ชาติ" ลุย "แก้หนี้เรื้อรัง" ส่งแบงก์ติดต่อลูกหนี้เพื่อรับทราบเข้าหลักเกณฑ์เป็นหนี้เรื้อรัง ก่อน 30 เม.ย. นี้ สุ่ม "แบงก์-นอนแบงก์" ติดต่อหรือช่วยลูกหนี้จริงหรือไม่ ย้ำหากไม่ทำตามเงื่อนไขมีบทลงโทษ "ที่ทีบี" ชี้มีลูกหนี้เรื้อรังราว 1 หมื่นคน "กสิกรไทย" ชี้ช่วยปัญหาหนี้เรื้อรัง "กรุงศรีเพิร์สช้อยส์" เผยลูกค้าเข้าข่ายหนี้เรื้อรัง 7% จ่อเพิ่มโปรแกรมช่วยผ่อน 5 ปี ดอกเบี้ย 15% - กรุงเทพธุรกิจ (9 เม.ย. 67)

🔗 **เอกชนจับตาคง.หันดอกเบีย กดดัน 'เงินบาท' อ่อนค่าต่อเนื่อง** เงินบาท" ทำสถิติอ่อนค่าสุดรอบ 6 เดือนครั้งใหม่ที่ระดับ 36.81 บาทต่อดอลลาร์ รอผลประชุมคง. 10 เม.ย. 67 "กรุงศรี" คาดคงดอกเบียระดับ 2.5% มองเงินบาททรงตัว หากหันดอกเบีย 0.25% นำเฟด "กดดัน" เงินบาทอ่อนค่าต่อ แต่เชื่อสิ้นปีนี้พลิกแข็งค่าแตะ 34.75 บาทต่อดอลลาร์ มองเฟดลดดอกเบียมากกว่าไทย-ท่องเที่ยวขยายตัว "กรุงไทย" คาด คง. ยังคงดอกเบียรอบนี้ ลุ้นส่งสัญญาณลดดอกเบียมากกว่า 3 ครั้ง กดดันบาทอ่อนค่าต่อได้สูงสุดที่ 37.25 บาทต่อดอลลาร์ - กรุงเทพธุรกิจ (9 เม.ย. 67)

SET **🟢 SET ปิดที่ 1,375.58 จุด เพิ่มขึ้น 1.69 จุด (+0.12%)** มูลค่าการซื้อขาย 26,872.22 ล้านบาท การซื้อขายหุ้น ดัชนีแกว่งออกไซด์เวย์ โดยดัชนีต่ำสุด 1,367.59 จุด ทำจุดสูงสุดที่ 1,377.86 จุด - อินโฟเควสท์ (5 เม.ย. 67)

ABM **🔗 ABM ชี้ครึ่งปีหลังปรับโครงสร้างองค์กร มีลุ้นผลงานกลับมาเทิร์นอะราวด์** ส่งชก 3 เดือนแรกสดใส เดินหน้าลดต้นทุนภายในองค์กร พร้อมส่งออกไปสู้ได้กว่าแสนตัน ด้านผู้บริหาร "ปองธรรม แดนวังเดิม" เร่งเครื่องดันผลงานฟื้นจับตาครึ่งปีหลัง 2567 ธุรกิจไม้สักดาวเด่น เร่งปีมรายได้ชน 3 พันล้านบาท - ก้นหุ้น (9 เม.ย. 67)

AH **🔗 AH ลั่นบริษัทมีโอกาสธุรกิจชิ้นส่วนอีวี** เดินหน้าเจรจาออเดอร์ต่อเนื่อง ชี้ธุรกิจตัวแทนจำหน่ายปีนี้จะดี ว่างอันกระแสดอรับมาก ขณะที่ตลาดต่างประเทศฟื้นตัว เดินหน้าลงทุนปีนี้ 800 ล้านบาท - ก้นหุ้น (9 เม.ย. 67)

สรุปข่าวเศรษฐกิจและตลาดในประเทศ (ต่อ)

BAFS	↔ BAFS จัดงบ 1.2 พันล้านบาท ลงทุนเชื่อมท่อขนส่งน้ำมันกับ THAPPLINE ที่บางปะอิน จังหวัดพระนครศรีอยุธยา คาดเซ็นสัญญาได้ภายในครึ่งปีแรกนี้ และคาดว่าจะเปิดใช้ปี 2569 แยมผลงานไตรมาส 1/2567 เติบโตดี ปริมาณการเติมน้ำมันอากาศยานเติบโต 17% และการขนส่งน้ำมันทางท่อเติบโต 41% – ก้นหูน (9 เม.ย. 67)
BC	↔ BC ส่งสัญญาณไตรมาสแรกธุรกิจ Hospitality คึกคักอัตราเข้าพักพุ่งขึ้น ค่าห้องสูงขึ้น รับปัจจัยหนุนท่องเที่ยวบูม กิจกรรมอีเวนต์ใหญ่หนุน ส่วนธุรกิจโรงแรมโตแกร่งรับเทศกาลสงกรานต์ ร้านอาหารได้รับความนิยม มองต่อยอดรายได้สร้างกระแสเงินสดให้กลุ่มธุรกิจ – ก้นหูน (9 เม.ย. 67)
COCOCO	↔ COCOCO ผู้ถือหุ้นไฟเขียวจ่ายปันผล 0.25 บาทต่อหุ้น เตรียมขึ้น XD วันที่ 11 เมษายนนี้ พร้อมรับทรัพย์จ่ายปันผล 2 พฤษภาคมนี้ ด้าน "ดร.วรวัฒน์ ชื่นชื่นเกษียณ" ตั้งเป้าครองอันดับ 1 ของตลาดส่งออกมะพร้าว – ก้นหูน (9 เม.ย. 67)
EASTW	↔ กรมธนารักษ์แจ้ง EASTW ออกเลิกใช้พื้นที่และให้คืนทรัพย์สินโครงการก่อสร้างน้ำหนองปลาไหล-หนองค้อ และโครงการก่อสร้างน้ำหนองค้อ-แหลมฉิม ระยะที่ 2 สุดทางยื้อ ส่งมอบภายใน 10 เม.ย.นี้ ด้าน EASTW แอบคุยเจียบจับมือ "วงษ์สยามก่อสร้าง" (VSK) เปลี่ยนวิกฤตเป็นพันธมิตรก่อสร้างน้ำ EEC – ข่าวหูน (9 เม.ย. 67)
EPG	↔ EPG โดรับผลบวกช่วงวันหยุดเทศกาลสงกรานต์ หนุนยอดแก้วกาแฟพุ่งทะยาน แกรมได้แรงหนุนบาทอ่อนค่าตันรายได้ส่งออกสดใส บิ๊ก "รศ.ดร.เดลีชา วัฑูรปกรณ" ยืนยันรายได้ปีนี้ขยายตัว 8-10% อาศัยส่งธุรกิจทุกไลน์เติบโตต่อเนื่อง – ก้นหูน (9 เม.ย. 67)
KWM	↔ KWM ธุรกิจไค้่งแรกสดใส ยอดขายสินค้าเกษตรเติบโต 15% เล็งปรับปรุงเครื่องจักร ดันยอดผลิตชน 6 หมื่นใบ จากเดิมที่ 4 หมื่นใบ ด้านบิกบอส "เอกพันธ์ วนโกสุม" เล็งบุกสายได้ธุรกิจโรงสกัด Q3/2567 พร้อมเปิดกระบี่รับทรัพย์ 20 ล้านบาท – ก้นหูน (9 เม.ย. 67)
PTTEP	↔ ปลดล็อกแผนเพิ่มกำลังผลิตก๊าซธรรมชาติแหล่งยาดานา ประเทศเมียนมา หลัง "เซฟรอน" บริษัทน้ำมันยักษ์ใหญ่ สัญชาติเม็กซิกันถอนลงทุน ด้าน "ปตท.สผ." พงาดขึ้นเป็นผู้ถือหุ้นใหญ่กว่า 62.96% มีผลตั้งแต่ 1 เม.ย. 67 เป็นต้นไป ฟากผู้บริหาร PTTEP ย้ำชัดส่งผลดี บริษัทสามารถบริหารจัดการส่งก๊าซฯ เข้าไทยได้ต่อเนื่อง ไม่สะดุด และมีโอกาสเพิ่มกำลังผลิตสูงขึ้น สิ้นสุดสัมปทานปี 67 – ข่าวหูน (9 เม.ย. 67)
THCOM	↔ THCOM เผยเจรจาหน่วยงานรัฐต่อยอดงานความปลอดภัยทางทะเล เชื่อโอกาสโตสูง มองเป็นส่วนสำคัญในความเชื่อมั่น ด้านการท่องเที่ยว เล็งรับรัฐรายได้จากดาวเทียม LEO เพิ่ม เดินหน้าสร้างดาวเทียมตามแผน – ก้นหูน (9 เม.ย. 67)

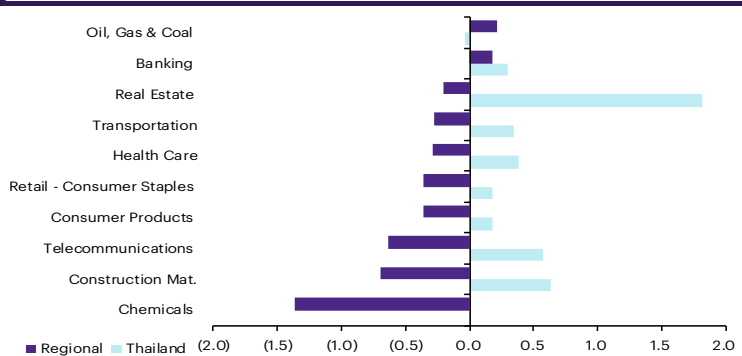
Update ภาพตลาด

การเคลื่อนไหวของตลาดทั่วโลก

	8-Apr	Index	Chg (pts)	Performance (%)				PE (x)		EPS gth (%)		PBV (x)		ROE (%)	
				1D	WTD	MTD	YTD	24F	25F	24F	25F	24F	25F	24F	25F
S&P 500		5,202	(1.95)	(0.0)	(0.0)	(1.0)	9.1	21.7	19.0	8.4	14.1	4.3	3.9	18.6	18.9
Euro Stoxx 600		509	2.38	0.5	0.5	(0.7)	6.3	14.0	13.1	(2.8)	6.3	1.9	1.8	12.8	13.2
Japan		39,347	354.96	0.9	0.9	(2.5)	17.6	20.5	20.6	49.5	(0.5)	2.1	2.0	9.3	9.6
Hang Seng		16,733	8.93	0.1	0.1	1.2	(1.8)	8.4	7.7	10.4	9.1	0.9	0.8	10.4	10.2
MSCI Asia x J		655	0.00	0.0	0.0	0.1	2.2	13.4	11.5	21.5	16.9	1.5	1.3	10.8	11.5
Philippines		6,741	(4.39)	(0.1)	(0.1)	(2.4)	4.5	11.4	10.4	18.1	9.6	1.4	1.3	12.1	12.2
Indonesia		7,287	0.00	0.0	0.0	(0.0)	0.2	14.3	11.1	32.1	28.9	2.0	1.9	14.2	14.2
Malaysia		1,560	4.73	0.3	0.3	1.6	7.2	14.0	13.1	0.9	7.0	1.3	1.3	9.5	9.6
Thailand		1,376	0.00	0.0	0.0	(0.2)	(2.8)	14.6	13.2	14.0	11.2	1.3	1.3	9.1	9.6
Asean 4 - simple avg.				0.1	0.1	(0.2)	2.3	13.6	11.9	16.3	14.2	1.5	1.4	11.2	11.4
China		3,047	(22.24)	(0.7)	(0.7)	0.2	2.4	11.0	10.7	24.8	2.1	1.3	1.2	10.2	10.8
India		74,743	494.28	0.7	0.7	1.5	3.5	21.2	18.6	25.4	13.8	3.3	3.0	15.9	16.2
Singapore		3,216	(2.27)	(0.1)	(0.1)	(0.2)	(0.7)	10.6	10.1	2.3	5.0	1.0	1.0	9.9	9.8
Taiwan		20,418	80.10	0.4	0.4	0.6	13.9	18.6	15.7	28.4	18.6	2.5	2.3	13.3	14.7
Korea		2,718	3.44	0.1	0.1	(1.1)	2.3	10.7	9.1	64.3	18.6	0.9	0.9	8.2	9.4
Others				0.1	0.1	0.2	4.3	14.4	12.9	29.0	11.6	1.8	1.7	11.5	12.2

การเคลื่อนไหวรายกลุ่มอุตสาหกรรมของตลาดหุ้นภูมิภาค

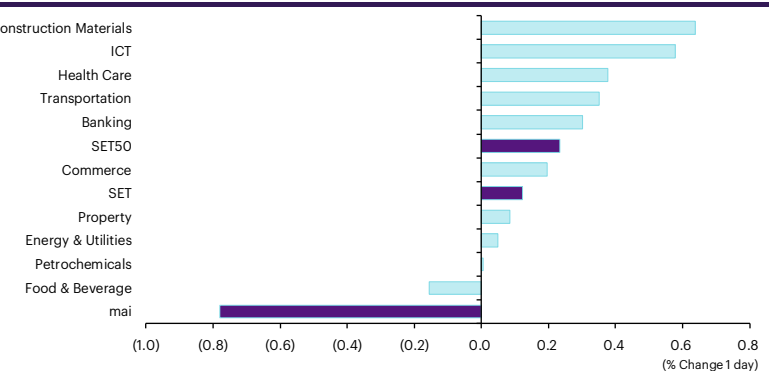
	Price performance (%) *			
	8-Apr	WoW	MoM	YTD
Banking	0.18	0.45	0.29	3.74
Chemicals	(1.36)	0.59	0.57	(6.46)
Construction Mat.	(0.69)	0.79	(1.71)	(0.71)
Consumer Products	(0.36)	0.07	(2.27)	(5.94)
Health Care	(0.29)	(0.77)	(4.10)	(6.39)
Oil, Gas & Coal	0.21	2.03	1.04	0.14
Real Estate	(0.20)	(0.86)	(3.15)	(2.93)
Retail - Consumer Staples	(0.36)	0.07	(2.27)	(5.94)
Telecommunications	(0.63)	(1.30)	(3.52)	(4.01)
Transportation	(0.28)	0.35	(2.08)	(3.10)



* การเคลื่อนไหวรายกลุ่มอุตสาหกรรมของตลาดหุ้นภูมิภาค (%) อิงกับสกุล USD และการเคลื่อนไหวรายกลุ่มอุตสาหกรรมของตลาดหุ้นไทย (%) อิงกับสกุลบาท

การเคลื่อนไหวรายกลุ่มอุตสาหกรรมของตลาดหุ้นไทย

	Price performance (%)			
	5-Apr	WoW	MTD	YTD
Banking	0.30	(1.14)	(1.14)	(3.88)
Commerce	0.20	(0.08)	(0.08)	(1.77)
Construction Materials	0.64	0.02	0.02	(11.38)
Energy & Utilities	0.05	0.71	0.71	(1.88)
Food & Beverage	(0.16)	(0.88)	(0.88)	(5.97)
Health Care	0.38	(0.02)	(0.02)	(0.52)
ICT	0.58	0.20	0.20	1.61
Petrochemicals	0.01	4.25	4.25	(0.88)
Property	0.08	(0.43)	(0.43)	(3.20)
Transportation	0.35	0.40	0.40	5.57
SET	0.12	(0.17)	(0.17)	(2.84)
SET50	0.23	0.20	0.20	(3.33)
MAI	(0.78)	(4.12)	(4.12)	(4.10)



มูลค่าการซื้อขาย 10 อันดับ

Stock	Price (Bt)	Value (Btmn)	Chg (%)
PTTEP	159.50	2,052.24	0.95
SABUY	2.16	2,015.74	(4.42)
BH	230.00	950.25	1.32
PTT	34.75	866.94	-
SCB	112.50	803.56	0.90
CPALL	56.00	774.95	0.90
BDMS	28.25	744.80	-
BTS	6.10	640.86	4.27
KBANK	124.00	622.78	1.22
MTC	45.50	511.07	(2.15)

ราคาเพิ่มขึ้น 10 อันดับ

Stock	Price (Bt)	Value (Btmn)	Chg (%)
NATION	0.04	0.12	33.33
M-STOR	9.05	0.01	24.83
B	0.12	4.88	9.09
- WAVE	0.15	1.04	7.14
B52	0.67	0.00	6.35
SINO	1.23	2.62	6.03
- GEL	0.18	0.67	5.88
SKY	27.25	85.52	5.83
TOA	22.50	66.79	5.14
AJA	0.22	19.29	4.76

ราคาลดลง 10 อันดับ

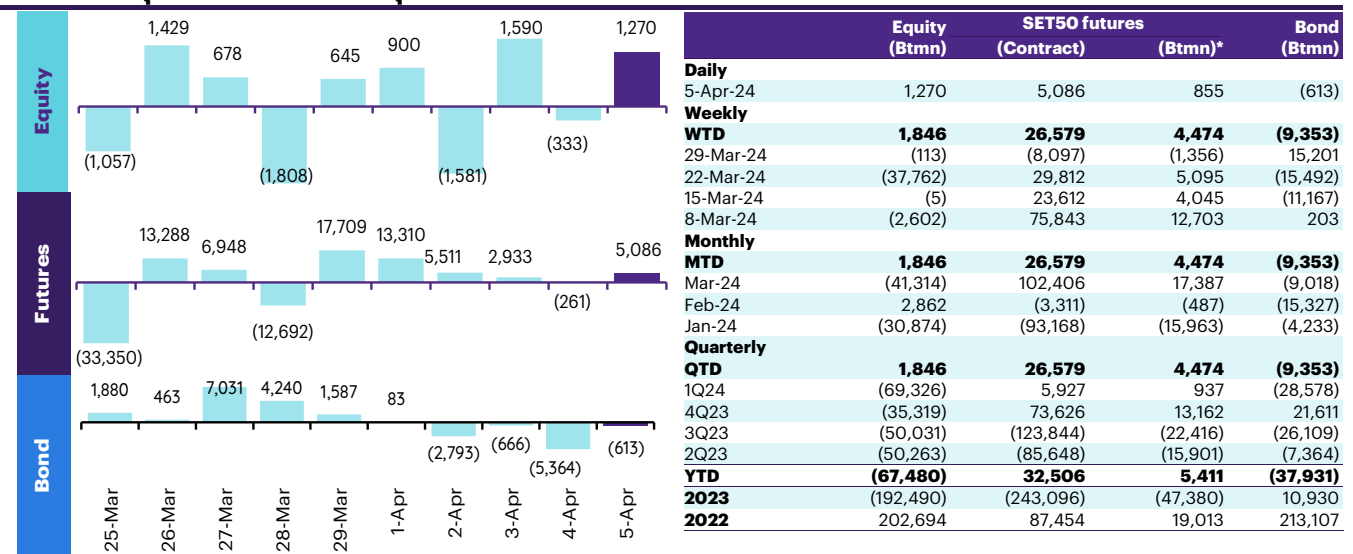
Stock	Price (Bt)	Value (Btmn)	Chg (%)
CHOTI	68.00	1.79	(18.07)
MILL	0.19	3.42	(17.39)
EMC	0.05	0.54	(16.67)
TU-PF	0.67	0.04	(15.19)
CEN	2.18	0.05	(9.17)
TGPRO	0.11	0.50	(8.33)
L&E	1.23	0.28	(8.21)
SRICHA	7.70	2.32	(7.78)
BEAUTY	0.63	23.62	(7.35)
ROCK	9.55	0.01	(7.28)

ทิศทางของกระแสเงินทุนต่างชาติ

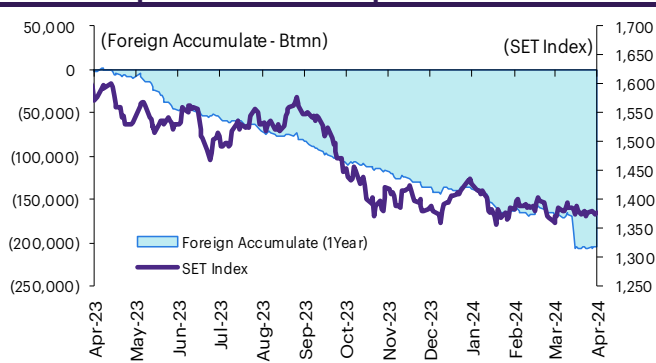
การเคลื่อนย้ายเงินทุนต่างชาติในตลาดหุ้นภูมิภาค

(US\$ Mn)	Thailand	Indonesia	Philippines	Malaysia	Vietnam	India	Taiwan	South Korea	Japan
Daily									
8-Apr-24			(16)		(2)		(500)	33	
5-Apr-24	35	(237)	(9)	(28)	1	230		(167)	
4-Apr-24	(9)	(30)	(10)	3	19	(117)		514	
3-Apr-24	43	(111)	(12)	(53)	(49)	(150)	(675)	(29)	
2-Apr-24	(43)	(111)	14	28	(30)	(54)	119	576	
Weekly									
WTD	51	(584)	(16)	(71)	(2)	(92)	(500)	33	(2,915)
29-Mar-24	(3)	(125)	(42)	(92)	(190)	387	(1,853)	1,540	(2,915)
22-Mar-24	(1,046)	136	9	(66)	(128)	(872)	(1,445)	2,613	(5,887)
15-Mar-24	(0)	475	(56)	(88)	(106)	2,302	(497)	(771)	(9,807)
8-Mar-24	(72)	43	31	(320)	(40)	1,937	3,436	434	2,561
Monthly									
MTD	51	(584)	(25)	(71)	(89)	(92)	(662)	1,174	0
Mar-24	(1,145)	506	(46)	(609)	(456)	4,016	(93)	3,816	(14,157)
Feb-24	82	646	129	277	(113)	483	3,390	6,120	7,415
Jan-24	(870)	534	80	145	7	(3,141)	1,433	2,254	17,148
YTD	(1,883)	1,102	137	(257)	(651)	1,267	4,067	13,362	10,405

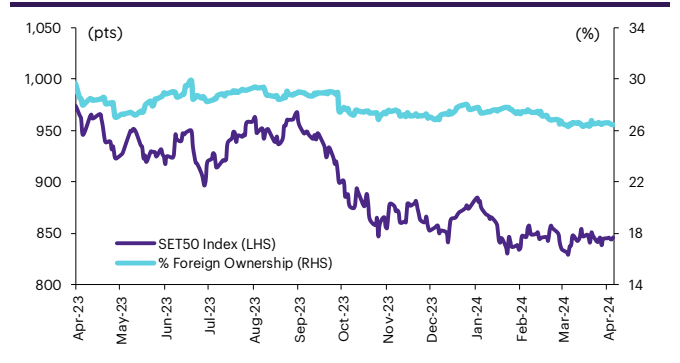
ยอดซื้อขายสุทธิรายวันของนักลงทุนต่างชาติในประเทศไทย



การซื้อขายสุทธิสะสมของนักลงทุนต่างชาติ และ SET



SET50 และสัดส่วนการถือครองของต่างชาติ (ไม่รวม NVDR)



รายชื่อ/ขายสุทธิของนักลงทุนต่างชาติ

สัดส่วนการถือครองหุ้นของนักลงทุนต่างชาติเปลี่ยนแปลงมากที่สุด 10 อันดับ

	Fgn hld (%)	Δ Fgn (M.shares)	Buy* (Btmn)		Fgn hld (%)	Δ Fgn (M.shares)	Sell* (Btmn)		Buy* (Btmn)	Sell* (Btmn)	
AOT	8.53	4.85	318	CPALL	27.03	(10.93)	(612)	PTTEP	669	KTC	(124)
KTC	14.95	2.97	134	AWC	11.41	(45.08)	(188)	CPALL	250	SCB	(86)
MINT	31.10	3.09	102	CPALL	27.03	(10.93)	(612)	BDMS	134	SCC	(76)
PTTEP	13.57	0.56	89	SCB	19.06	(0.82)	(92)	TRUE	118	BTS	(64)
CRC	14.71	2.37	83	BH	32.52	(0.33)	(76)	PRM	88	GULF	(59)
PTTGC	11.37	1.75	70	CK	17.67	(1.88)	(43)	BGP	52	BH	(40)
INTUCH	29.35	0.80	55	TLI	28.16	(4.63)	(41)	KTB	50	ADVANC	(37)
SAWAD	29.34	0.90	38	KTB	9.44	(2.03)	(34)	PTTGC	47	BGRIM	(36)
BBL	26.90	0.26	36	SPALI	16.83	(1.51)	(32)	AP	45	MTC	(33)
TU	23.22	1.76	25	HMPRO	13.10	(2.96)	(31)	CRC	38	MINT	(30)

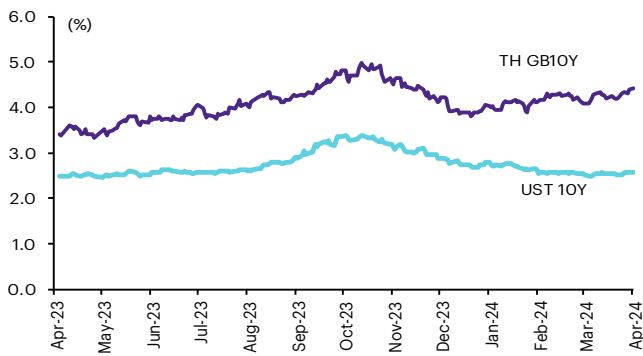
* ประมาณการโดย InnovestX Research

Update ราคาสินทรัพย์ประเภทต่างๆ

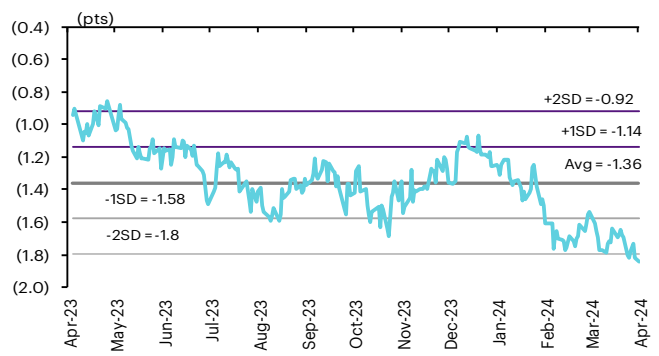
ดัชนีชี้วัดที่สำคัญ

	ราคาปิด	8 เม.ย.	WoW	MoM	YoY	YTD
ดัชนีความเชื่อมั่น						
VIX Index	15.19	(5.24)	11.28	3.05	(17.45)	22.01
Europe CDS (bps)	54.067	(0.58)	(0.17)	1.82	(34.25)	(4.51)
LIBOR OIS Spread (bps)	0	0.00	0.00	0.00	(21.39)	0.00
TED Spread (bps)	0.1854	(0.70)	(0.82)	(1.70)	(26.05)	(7.53)
อัตราแลกเปลี่ยน:						
Dollar Index	104.12	(0.16)	(0.80)	1.34	1.99	2.70
สหรัฐดอลลาร์/บาท	36.68	(0.22)	0.30	3.70	7.37	6.72
ยูโร/สหรัฐดอลลาร์	1.09	0.18	1.07	(0.75)	(0.41)	(1.64)
สหรัฐดอลลาร์/เยนญี่ปุ่น	151.79	0.12	0.10	3.24	14.87	7.65
ตราสารหนี้: (เปลี่ยนแปลง basis points)						
อัตราอ้างอิงพันธบัตรรัฐบาลไทย 2 ปี	2.16%	0.00	1.46	2.41	31.30	(18.18)
อัตราอ้างอิงพันธบัตรรัฐบาลไทย 10 ปี	2.58%	0.00	7.49	5.51	11.66	(11.55)
อัตราอ้างอิงพันธบัตรรัฐบาลสหรัฐ 2 ปี	4.79%	4.23	10.00	30.26	82.07	53.47
อัตราอ้างอิงพันธบัตรรัฐบาลสหรัฐ 10 ปี	4.43%	3.02	11.86	34.90	102.59	54.13
สินค้าโภคภัณฑ์:						
CRB Index	543.81	0.32	1.03	3.40	(0.35)	6.56
ทองคำแท่ง (ดอลลาร์ต่อออนซ์)	2,338.70	0.39	3.95	7.33	16.52	13.38
ค่าการกลั่น (ดอลลาร์ต่อบาร์เรล)	4.29	0.00	(11.55)	(24.20)	(21.57)	(31.80)
น้ำมันตลาดดูไบ (ดอลลาร์ต่อบาร์เรล)	90.74	0.24	7.83	(10.70)	6.78	17.34
น้ำมันตลาดนิวยอร์ก (ดอลลาร์ต่อบาร์เรล)	86.43	(0.55)	3.25	10.79	7.26	78.43
ค่าระวางเรือ (จุด)	1,594.00	(2.09)	(12.47)	(32.03)	2.18	(23.88)

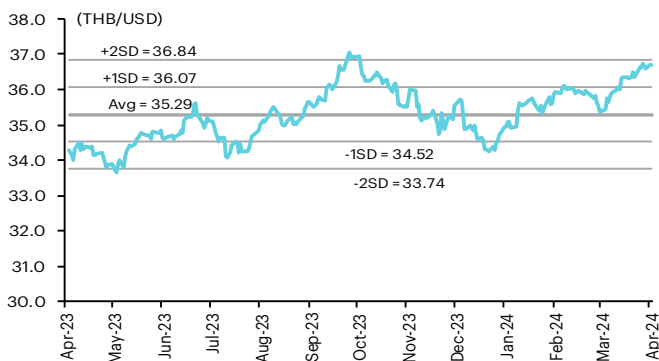
อัตราผลตอบแทนพันธบัตร 10 ปี ของไทยและสหรัฐฯ



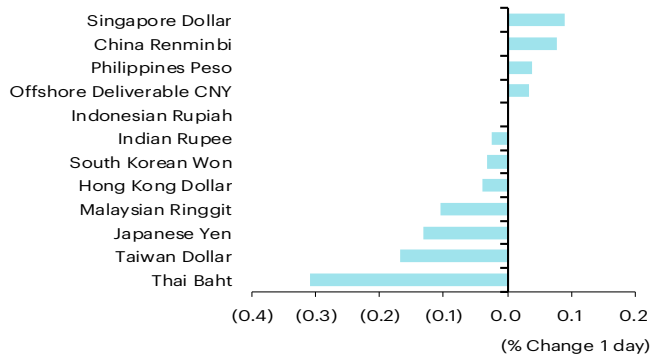
ผลต่างอัตราผลตอบแทนพันธบัตร 10 ปี ของไทยและสหรัฐฯ



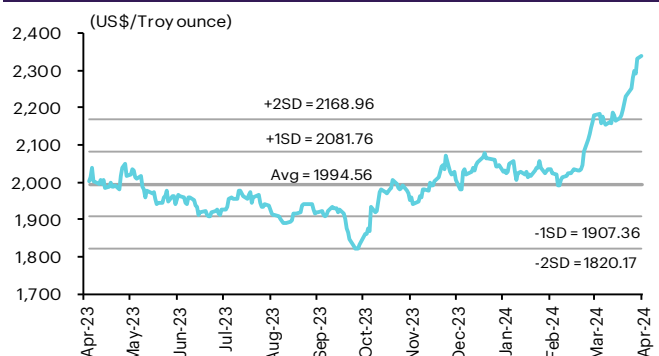
อัตราแลกเปลี่ยน THB/USD



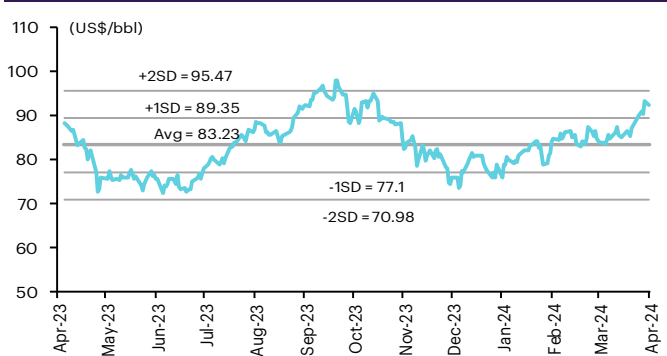
การเคลื่อนไหวของอัตราแลกเปลี่ยนในภูมิภาคต่อดอลลาร์ สรอ



ทองคำ



น้ำมันดิบ Brent



Note: Standard deviation (SD) ไม่ใช่สัญญาณให้ซื้อหรือขาย

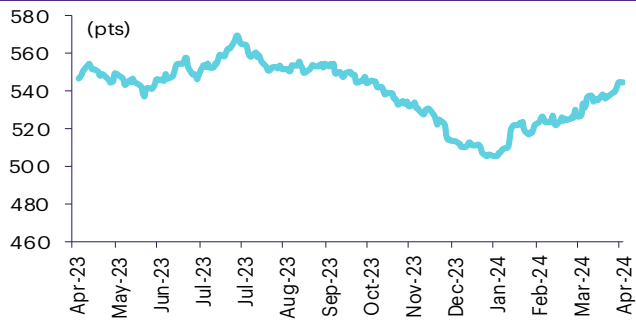
Update ราคาสินค้าโภคภัณฑ์

	As of 8-Apr-24	-1W %	Avg. Price QTD in 1Q24	% QoQ	% YoY	Avg. Price in '23	% YoY	Avg. Price in '24	% YoY	Update
CRB Index	543.81	1.4	522.89	(1.6)	(5.2)	546.31	(7.81)	522.89	(4.3)	Daily
Energy Prices										
Crude Oil - Dubai (US\$/bbl)	91.51	5.5	82.21	(2.0)	3.4	81.93	(15.62)	82.21	0.3	Daily
Brent Crude (US\$/bbl)	92.16	6.0	83.68	(0.6)	3.0	82.60	(18.40)	83.68	1.3	Daily
West Texas Int. Cushing (US\$/bbl)	86.43	3.9	77.73	(0.9)	(4.3)	77.59	(17.93)	77.73	0.2	Daily
Crude Oil - Asia-Pacific Tapis Oil Spot (US\$/bbl)	97.32	6.5	87.03	(2.4)	7.2	86.52	(19.56)	87.03	0.6	Daily
Natural Gas Henry Hub (US\$/mmBTU)	1.84	5.1	2.08	(26.9)	(37.9)	3.10	(21.05)	2.08	(32.9)	Daily
Coal Price NEX (US\$/MT)	130.35	2.2	129.31	(5.2)	(51.3)	178.13	(51.19)	129.31	(27.4)	Friday
Oil Product Prices and Gross Refinery Margin										
Gas Oil 500 ppm Sulfer Singapore (US\$/bbl)	105.19	(0.5)	101.42	(3.1)	(4.1)	103.11	(21.20)	101.42	(1.6)	Daily
Gas Oil - Dubai (US\$/bbl)	13.68	(28.0)	19.21	(7.8)	(26.7)	21.18	(37.25)	19.21	(9.3)	Daily
Gasoline, 92 RON Spot (US\$/bbl)	105.19	3.8	101.42	(3.1)	(4.1)	103.11	(21.20)	101.42	(1.6)	Daily
Gasoline - Dubai (US\$/bbl)	13.68	(6.3)	19.21	(7.8)	(26.7)	21.18	(37.25)	19.21	(9.3)	Daily
Fuel Oil 180 Singapore Spot (US\$/bbl)	77.82	2.3	70.46	(32.7)	12.5	70.05	(12.98)	70.46	0.6	Daily
Fuel Oil - Dubai (US\$/bbl)	(13.69)	28.1	(11.75)	(8.9)	(30.3)	-11.88	(28.43)	(11.75)	(1.1)	Daily
Jet Kerosene - Spot Price (US\$/bbl)	107.35	6.6	102.78	(4.8)	(4.3)	105.01	(16.72)	102.78	(2.1)	Daily
Jet Kerosene - Dubai (US\$/bbl)	15.84	13.2	20.57	(14.5)	(26.2)	23.08	(20.38)	20.57	(10.9)	Daily
SG Refinery Margin (US\$/bbl)	4.29	(11.5)	5.47	(42.7)	(33.7)	6.86	95.65	7.05	2.8455	Daily
Olefins Product Prices and Spread										
Ethylene, FOB Japan Spot (US\$/MT)	900	0.0	891	(3.7)	3.7	835	(16.61)	891	6.8	Tuesday
Ethylene Spread (US\$/MT)	196	3.4	204	319.3	27.4	181	(14.77)	204	12.8	Daily
Propylene (Olefins), FOB Japan Spot (US\$/MT)	835	0.0	823	(0.1)	(10.8)	848	(14.27)	823	(3.0)	Tuesday
Propylene Spread (US\$/MT)	131	5.2	136	(17.3)	(39.1)	195	(3.11)	136	(30.0)	Daily
Naphtha - Singapore Spot FOB (US\$/MT)	705	(0.9)	687	4.3	(1.8)	654	(17.11)	687	5.1	Daily
Polyolefins Prices and Spread										
Polye HDPE SE Asia (US\$/MT)	1,040	0.0	1,023	9.2	(4.5)	1,033	(12.49)	1,023	(1.0)	Tuesday
HDPE-Naphtha Spread (US\$/MT)	336	2.0	335	217.1	(9.7)	379	(3.18)	335	(11.5)	Daily
Polye LDPE-Film, CFR SE Asia Spot (US\$/MT)	1,140	0.0	1,097	7.4	(4.5)	1,053	(26.77)	1,097	4.2	Tuesday
LDPE-Naphtha Spread (US\$/MT)	436	1.5	410	172.8	(8.8)	399	(38.51)	410	2.9	Daily
PP Film, Spot South East Asia (US\$/MT)	1,010	0.0	991	3.2	(7.3)	999	(14.92)	991	(0.7)	Tuesday
PP Spread (US\$/MT)	306	2.2	304	1.0	(17.7)	345	(10.45)	304	(11.8)	Daily
MEG Prices and Spread										
MEG, CFR South East Asia (US\$/MT)	535	0.0	547	11.3	4.2	500	(14.40)	547	9.3	Tuesday
MEG Spread (US\$/MT)	-23	0.0	-5	(86.1)	(32.5)	-17	(52.64)	-5	n.m.	Tuesday
Aromatics Product Prices and Spread										
Paraxylene, FOB USG Spot (US\$/MT)	1,130	0.9	1,098	(62.9)	(0.1)	1,103	(12.51)	1,098	(0.5)	Tuesday
Paraxylene Spread (US\$/MT)	358	(7.6)	403	6.2	(5.5)	411	(7.19)	403	(1.8)	Tuesday
Paraxylene - 92 RON Spread (US\$/MT)	233	(8.9)	233	19.4	18.0	224	54.61	233	4.2	Daily
Toluene, FOB Korea Spot (US\$/MT)	950	3.3	889	2.7	1.5	892	(7.35)	889	(0.4)	Tuesday
Benzene, CFR Japan Spot (US\$/MT)	1,100	3.3	1,020	10.6	7.5	918	(13.13)	1,020	11.1	Tuesday
Benzene Spread (US\$/MT)	477	9.3	410	22.1	22.0	344	(6.34)	410	19.1	Daily
Benzene - 92 RON Spread (US\$/MT)	203	1.1	155	438.9	232.0	38	(164.71)	155	302.7	Daily
Condensate (US\$/MT)	772	5.4	695	(1.9)	3.3	692	(15.39)	695	0.3	Daily
PTA Prices and Spread										
PTA, CFR South East Asia (US\$/MT)	805	0.6	785	0.8	(2.3)	802	(9.43)	785	(2.1)	Tuesday
PTA Spread (US\$/MT)	48	(3.4)	49	(0.4)	(26.6)	62	55.13	49	(21.8)	Tuesday
PVC Prices and Spread										
PVC, CFR South East Asia (US\$/MT)	810	0.0	785	(0.9)	(12.6)	844	(26.72)	785	(31.1)	Tuesday
Ethylene Spread (US\$/MT)	615	(1.0)	582	(2.5)	(21.3)	663	(29.41)	582	(12.3)	Tuesday
Ethylene Dichloride CFR Far East Asia (US\$/MT)	325	0.0	344	17.5	18.5	293	(45.94)	344	17.3	Tuesday
Metal										
Gold (US\$/Troy Ounce)	2,339	4.9	2,093	5.8	10.7	1,943	7.82	2,093	7.7	Daily
LME Copper 3 Month Rolling Forward (US\$/MT)	9,348	5.4	8,602	4.1	(3.9)	8,526	(3.17)	8,602	0.9	Daily
Silver Future (US\$/Troy Ounce)	28	11.4	24	0.2	6.0	24	n.a.	24	(1.6)	Daily
China Composite Steel Prices (CNY/MT)	3,954	(0.3)	4,197	(0.4)	(6.7)	4,259	(10.71)	4,197	(1.5)	Daily
Agriculture Prices										
Malaysian Crude Palm Oil Spot Price(MYR/MT)	4,512	5.3	4,040	9.8	0.7	3,834	(25.34)	4,040	5.4	Daily
SGX Ribbed Smoked Sheet 3 (RSS3) Futures (US\$/KG.)	242	(5.1)	217	30.2	34.4	159	(13.70)	217	36.7	Daily
Sugar #11 (US\$/LB)	22	(2.7)	22	(9.7)	21.1	22	31.49	22	(1.1)	Daily
Freight Rate										
Baltic Freight Index: BDIY	1,594	(12.5)	1,816	(10.9)	78.3	1,394	(27.83)	1,816	30.3	Daily
Baltic Supramax Index: BSI58	1,261	(5.3)	1,192	(7.8)	28.6	1,030	(48.65)	1,192	15.8	Daily

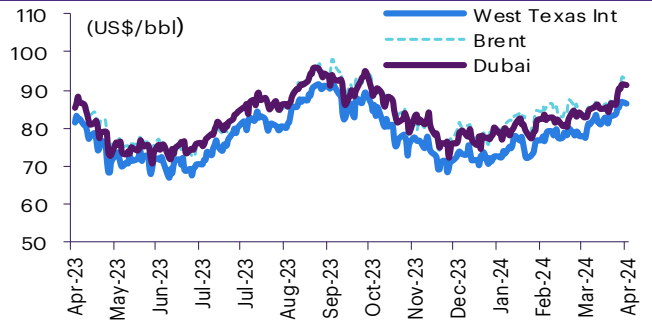
ที่มา: Bloomberg Finance L.P., TQ Professional, BANPU และ InnovestX Research

Update ราคาสินค้าโภคภัณฑ์

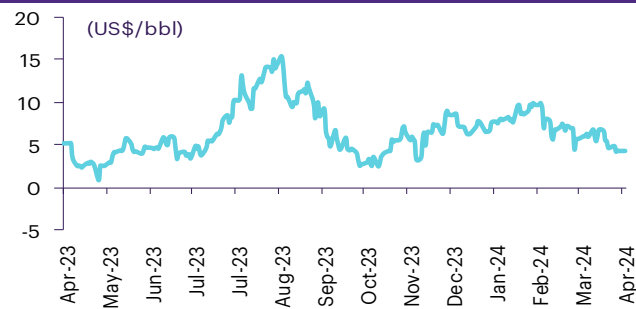
CRB US Spot All Commodities Price Index



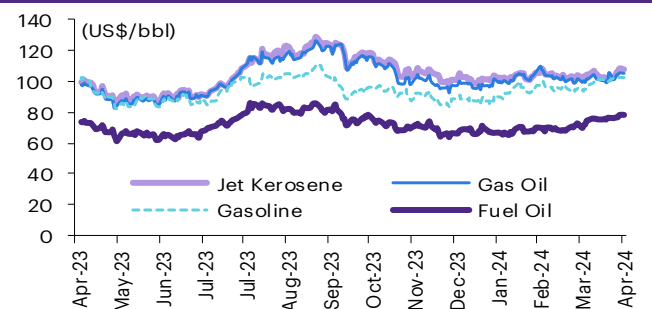
Crude prices



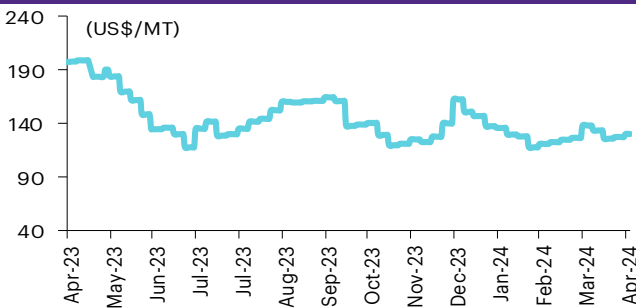
SG Dubai Hydrocracking Refinery Margin



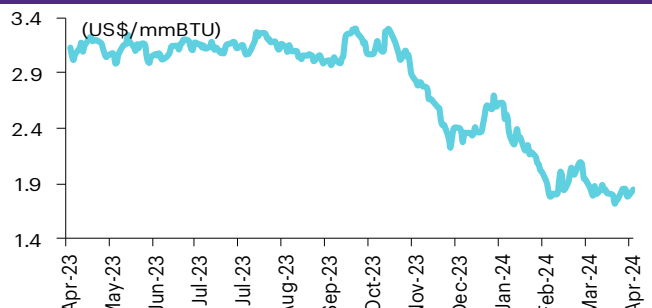
Oil product prices



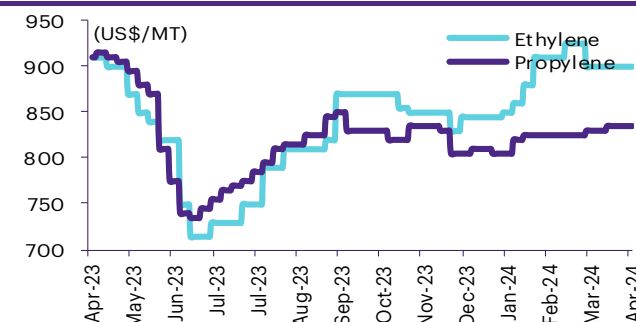
Coal price (NEX)



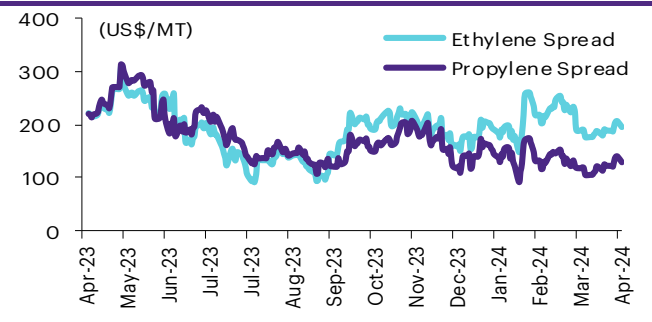
Natural gas prices (Henry hub)



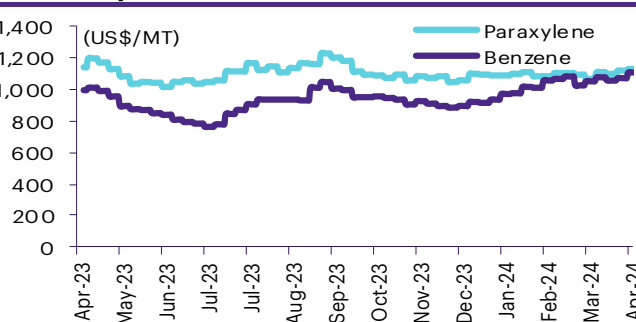
Olefins prices



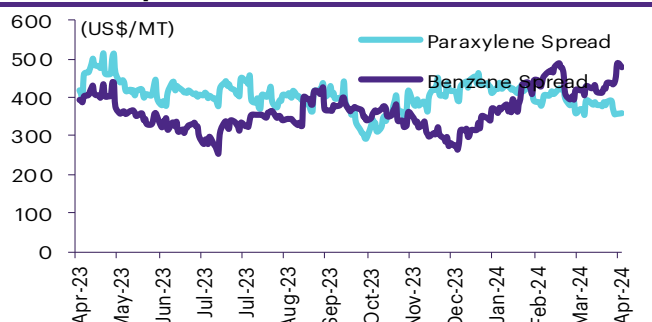
Olefins spreads



Aromatics prices

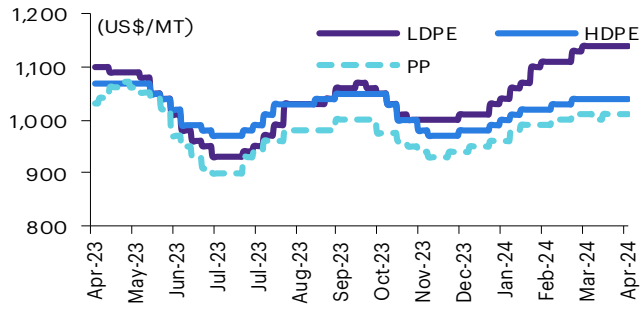


Aromatics spreads

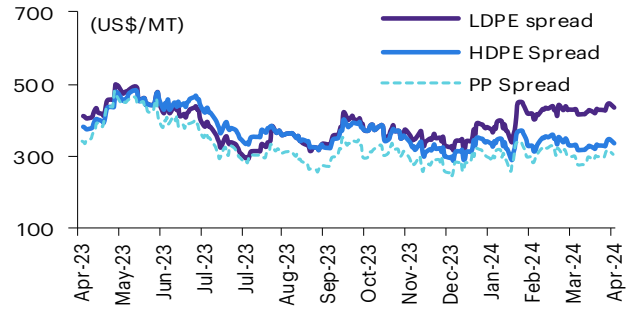


Update ราคาสินค้าโภคภัณฑ์

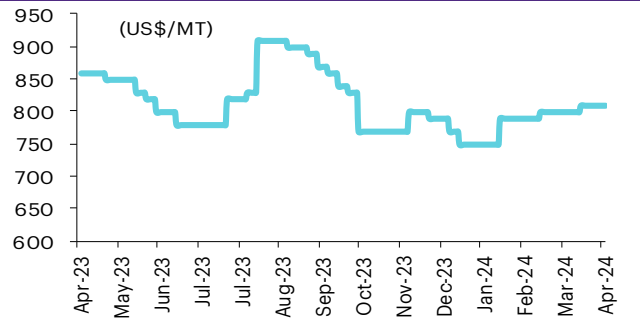
Polyolefins prices



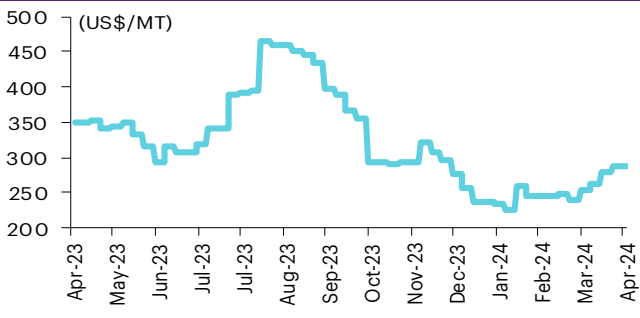
Polyolefins-Naphtha spreads



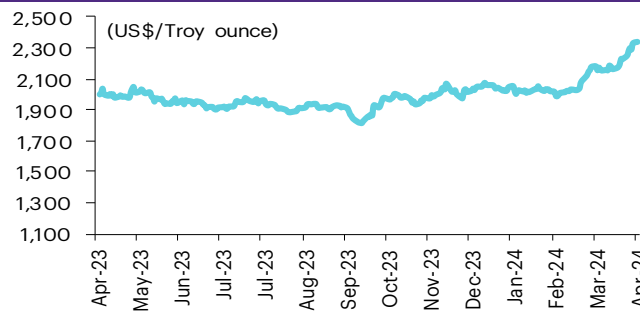
PVC price



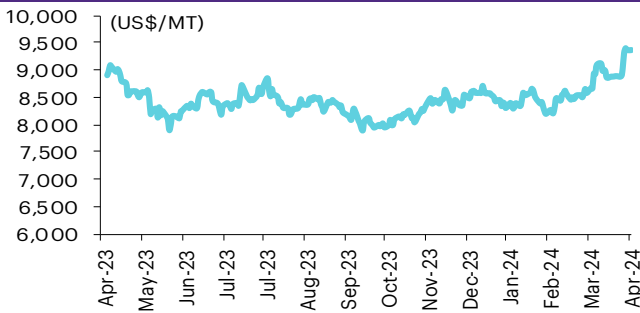
PVC spread



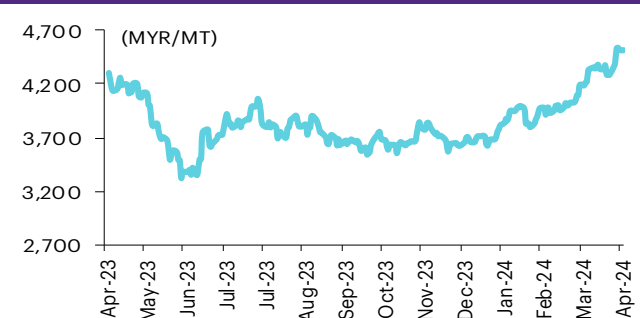
Gold price



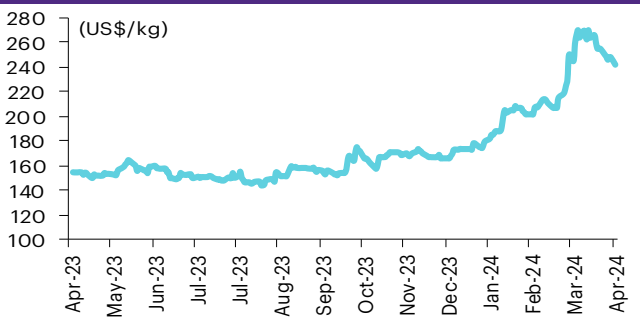
LME copper price



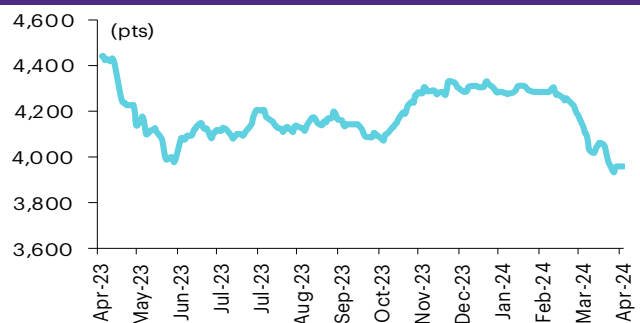
Malaysian crude palm oil price



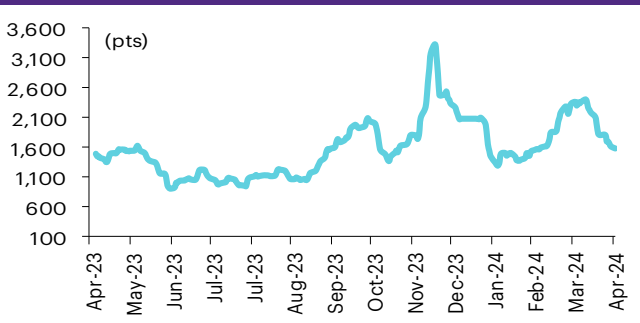
Rubber price (RSS3) futures



Steel price index



Baltic freight index



ที่มา: Bloomberg Finance L.P., TQ Professional, BANPU IIA: InnovestX Research

ข้อมูลการขายชอร์ต (short sales)

	ปริมาณหุ้น (หุ้น)	มูลค่าการขายชอร์ต (บาท)	ราคาเฉลี่ย (บาท)	ราคาต่ำสุด 5 เม.ย. 67	ส่วนต่างระหว่างราคาปิด กับราคาขายชอร์ต	% ปริมาณการขายชอร์ต เทียบกับกระดานหลัก
ASW	25,400	204,425	8.05	8.05	(0.02)	75.15
GULF-R	2,363,400	101,685,925	43.03	43.00	0.06	33.81
BLAND-R	2,961,400	1,981,564	0.67	0.67	(0.13)	32.24
RCL-R	889,300	15,280,240	17.18	17.20	(0.10)	31.27
BLA	188,000	3,283,310	17.46	17.50	(0.20)	29.72
BEM	4,171,800	33,783,425	8.10	8.10	(0.02)	28.09
TVO-R	184,800	3,543,970	19.18	19.00	0.93	28.02
PTG-R	829,300	7,042,555	8.49	8.50	(0.09)	23.98
PTT	5,691,400	196,353,300	34.50	34.75	(0.72)	23.83
TISCO-R	679,700	67,184,025	98.84	99.00	(0.16)	23.71
SCC-R	279,100	70,848,500	253.85	254.00	(0.06)	22.36
TIDLOR	1,298,800	28,054,270	21.60	21.70	(0.46)	22.06
SPCG-R	70,800	791,550	11.18	11.20	(0.18)	20.74
TISCO	563,600	55,730,300	98.88	99.00	(0.12)	19.66
BGRIM-R	1,383,800	38,140,775	27.56	27.75	(0.68)	19.16
QH	3,150,000	6,993,000	2.22	2.22	0.00	18.19
BH-R	735,400	168,226,700	228.76	230.00	(0.54)	17.74
OR	1,847,200	33,973,440	18.39	18.40	(0.04)	17.40
ASK	21,300	364,230	17.10	17.10	0.00	17.39
DMT	64,300	771,600	12.00	12.00	0.00	17.33
DELTA-R	1,117,200	81,359,400	72.82	73.00	(0.24)	16.97
JMART	590,800	8,355,110	14.14	14.10	0.30	16.85
KSL-R	377,600	878,324	2.33	2.32	0.26	16.76
PTTGC	1,565,900	62,191,700	39.72	39.75	(0.08)	16.53
EA-R	932,900	30,085,300	32.25	32.25	(0.00)	16.41
TASCO	507,000	8,060,630	15.90	15.90	(0.01)	16.11
SCB-R	1,091,000	122,351,350	112.15	112.50	(0.31)	15.21
COM7-R	1,170,800	22,121,760	18.89	19.00	(0.55)	14.67
TKN	486,500	5,010,810	10.30	10.20	0.98	14.45
SAT-R	154,700	2,568,000	16.60	16.60	(0.00)	14.33
ICHI-R	469,200	7,613,020	16.23	16.20	0.16	14.32
ERW	876,500	4,193,146	4.78	4.78	0.08	14.29
MINT-R	896,100	29,805,950	33.26	33.00	0.79	14.25
BANPU	3,295,200	17,668,370	5.36	5.40	(0.71)	14.07
CBG-R	307,100	18,986,700	61.83	61.75	0.12	13.70
SIRI	8,288,700	13,941,723	1.68	1.69	(0.47)	13.58
RATCH-R	259,900	7,212,075	27.75	27.75	(0.00)	13.53
KBSPIF	5,300	45,050	8.50	8.55	(0.58)	13.45
DCC-R	485,800	921,423	1.90	1.91	(0.70)	13.44
SGP-R	5,200	41,220	7.93	7.95	(0.29)	13.10
MINT	818,600	27,232,125	33.27	33.00	0.81	13.02
GUNKUL-R	1,483,800	3,990,438	2.69	2.68	0.35	12.74
BCPG	121,700	827,030	6.80	6.80	(0.06)	12.44
CPAXT-R	549,400	16,937,675	30.83	31.00	(0.55)	12.38
TVO	80,200	1,536,180	19.15	19.00	0.81	12.16
BBL	199,800	27,199,500	136.13	137.50	(0.99)	12.16
RATCH	233,200	6,471,300	27.75	27.75	0.00	12.14
AURA-R	118,800	1,608,630	13.54	13.60	(0.44)	11.99
PTTGC-R	1,128,600	44,861,900	39.75	39.75	0.00	11.91
SAWAD-R	253,000	10,779,625	42.61	42.75	(0.33)	11.89
TTB	13,619,900	24,109,522	1.77	1.76	0.58	11.75
BYD	509,500	1,708,586	3.35	3.32	1.01	11.34
TASCO-R	355,400	5,627,520	15.83	15.90	(0.41)	11.29
RS-R	44,100	559,210	12.68	12.70	(0.15)	11.20
KTC-R	528,100	23,830,275	45.12	45.25	(0.28)	11.02
KCE-R	262,200	10,349,650	39.47	39.50	(0.07)	10.70
CPALL	1,483,900	82,112,925	55.34	56.00	(1.19)	10.64
THG-R	11,400	466,600	40.93	40.75	0.44	10.62
AWC	2,808,300	11,723,128	4.17	4.16	0.35	10.61
OSP	580,800	11,684,340	20.12	20.20	(0.41)	10.55
AWC-R	2,783,300	11,632,534	4.18	4.16	0.47	10.52
BEM-R	1,535,300	12,435,930	8.10	8.10	0.00	10.34
AOT	687,300	45,037,225	65.53	65.50	0.04	10.34
BTS-R	10,991,800	66,007,530	6.01	6.10	(1.55)	10.33
SCGP-R	390,900	11,718,325	29.98	29.75	0.77	10.28
BAM-R	604,300	5,912,795	9.78	9.85	(0.66)	10.14
THANI	175,800	396,792	2.26	2.24	0.76	10.00
GLOBAL-R	478,400	7,985,140	16.69	16.80	(0.65)	9.99
TCAP-R	116,300	5,839,775	50.21	50.25	(0.07)	9.94
LH	3,688,600	27,230,215	7.38	7.40	(0.24)	9.81
AMATA	181,100	4,248,200	23.46	23.40	0.25	9.71

	ปริมาณหุ้น (หุ้น)	มูลค่าการขายชอร์ต (บาท)	ราคาเฉลี่ย (บาท)	ราคาต่ำสุด 5 เม.ย. 67	ส่วนต่างระหว่างราคาปิด กับราคาขายชอร์ต	% ปริมาณการขายชอร์ต เทียบกับกระดานหลัก
ORI-R	251,800	1,731,475	6.88	6.95	(1.06)	9.65
COM7	762,100	14,382,240	18.87	19.00	(0.67)	9.55
M	32,000	1,141,950	35.69	35.75	(0.18)	9.52
BCH	665,500	13,944,730	20.95	21.00	(0.22)	9.50
BDMS	2,489,600	70,331,200	28.25	28.25	0.00	9.46
SGP	3,700	29,345	7.93	7.95	(0.24)	9.32
KBANK	465,200	57,336,800	123.25	124.00	(0.60)	9.22
CPN	129,600	8,181,125	63.13	63.00	0.20	9.10
EA	517,100	16,657,825	32.21	32.25	(0.11)	9.10
HMPRO	1,148,200	11,970,750	10.43	10.50	(0.71)	9.09
BBL-R	148,300	20,205,450	136.25	137.50	(0.91)	9.02
SCC	111,500	28,366,300	254.41	254.00	0.16	8.93
GLOBAL	426,100	7,106,680	16.68	16.80	(0.72)	8.90
BAM	518,000	5,077,950	9.80	9.85	(0.48)	8.69
GFPT	107,400	1,321,020	12.30	12.10	1.65	8.69
AMATA-R	160,800	3,774,430	23.47	23.40	0.31	8.62
GULF	593,500	25,539,650	43.03	43.00	0.08	8.49
PSL	142,800	1,096,365	7.68	7.80	(1.57)	8.28
KCE	202,600	7,983,725	39.41	39.50	(0.24)	8.27
CKP	244,400	1,006,624	4.12	4.08	0.95	8.26
CRC	384,500	13,457,500	35.00	35.00	0.00	8.19
TCAP	95,500	4,798,875	50.25	50.25	0.00	8.16
CPF-R	484,900	8,701,820	17.95	18.00	(0.30)	8.12
WHA-R	1,984,900	9,408,426	4.74	4.72	0.42	8.12
KTB	2,259,800	37,577,060	16.63	16.60	0.17	8.10
AH	92,700	2,099,770	22.65	22.60	0.23	8.01
BANPU-R	1,871,600	10,013,060	5.35	5.40	(0.93)	7.99
AGE	40,900	77,710	1.90	1.90	0.00	7.99
CPALL-R	1,108,300	61,270,375	55.28	56.00	(1.28)	7.95
SAWAD	168,800	7,192,850	42.61	42.75	(0.32)	7.93
GUNKUL	921,800	2,475,480	2.69	2.68	0.20	7.92
HANA	333,700	12,931,900	38.75	39.25	(1.27)	7.87
SISB-R	39,000	1,582,825	40.59	40.50	0.21	7.86
DCC	284,000	539,318	1.90	1.91	(0.58)	7.86
AP	1,454,100	15,313,560	10.53	10.60	(0.65)	7.82
INTUCH	87,500	5,950,175	68.00	68.25	(0.36)	7.76
PLANB	411,000	3,440,150	8.37	8.30	0.85	7.71
OSP-R	422,800	8,498,790	20.10	20.20	(0.49)	7.68
SISB	38,100	1,551,525	40.72	40.50	0.55	7.68
IRPC	1,376,200	2,646,944	1.92	1.93	(0.34)	7.52
CENDEL	99,700	4,338,975	43.52	43.50	0.05	7.51
EPG	123,200	824,115	6.69	6.70	(0.16)	7.50
TIDLOR-R	439,300	9,455,130	21.52	21.70	(0.81)	7.46
JMT	508,400	10,993,980	21.62	21.60	0.11	7.44
SPALI	212,800	4,463,380	20.97	21.10	(0.59)	7.42
KKP-R	87,500	4,492,550	51.34	51.50	(0.30)	7.33
FORTH	53,200	797,460	14.99	15.00	(0.07)	7.29
SPA	54,100	703,390	13.00	13.00	0.01	7.29
THG	7,800	319,000	40.90	40.75	0.36	7.27
MTC-R	814,400	37,074,100	45.52	45.50	0.05	7.26
CPF	429,700	7,696,510	17.91	18.00	(0.49)	7.20
SJWD	285,300	4,375,620	15.34	15.50	(1.05)	7.11
BH	294,400	67,434,700	229.06	230.00	(0.41)	7.10
NEX	114,900	1,085,105	9.44	9.50	(0.59)	6.91
TLI-R	356,000	3,168,400	8.90	8.90	0.00	6.82
PTTEP	871,300	139,059,150	159.60	159.50	0.06	6.78
RBF	199,400	2,262,490	11.35	11.30	0.41	6.77
WHA	1,640,300	7,768,432	4.74	4.72	0.34	6.71
THANI-R	116,900	262,174	2.24	2.24	0.12	6.65
STEC	341,400	3,499,930	10.25	10.50	(2.36)	6.60
BYD-R	295,000	991,986	3.36	3.32	1.29	6.56
IVL	758,200	18,808,000	24.81	25.25	(1.76)	6.49
CPAXT	286,600	8,853,500	30.89	31.00	(0.35)	6.46
SHR	297,100	784,344	2.64	2.64	0.00	6.44
BTG	18,900	414,290	21.92	22.00	(0.36)	6.36
SPCG	21,700	243,820	11.24	11.20	0.32	6.36
TQM	11,700	302,050	25.82	26.00	(0.71)	6.29
STGT	184,900	1,620,935	8.77	8.80	(0.38)	6.29
PSL-R	108,000	832,355	7.71	7.80	(1.19)	6.26
III	30,600	260,375	8.51	8.50	0.11	6.26
CHAYO	129,700	585,744	4.52	4.50	0.36	6.13
AOT-R	407,200	26,744,725	65.68	65.50	0.27	6.13
KSL	137,500	319,000	2.32	2.32	0.00	6.10

ที่มา: ตลาดหลักทรัพย์แห่งประเทศไทย และ InnovestX Research

สรุปการซื้อขายหุ้นของผู้บริหาร

1. รายงานการซื้อขายหุ้นของผู้บริหาร ณ วันที่ 5 เม.ย. 2567

ชื่อบริษัท	ชื่อผู้บริหาร	ประเภท หลักทรัพย์	วันที่ได้มา /จำนวน	จำนวน (หุ้น)	ราคา (บาท)	รวม (บาท)	รวม วิธีการได้มา/ /จำนวน
AMARIN	นาย ฐาปน สิริวัฒนภักดี	หุ้นสามัญ	04-04-67	2,211,220	5.00	11,056,100	ซื้อ
AMARIN	นาย ฐาปน สิริวัฒนภักดี	หุ้นสามัญ	05-04-67	395,734	5.00	1,978,670	ซื้อ
BLC	นาย สุวิทย์ งามภูพันธ์	หุ้นสามัญ	04-04-67	400,000	4.94	1,976,000	ซื้อ
BLC	นาย สุวิทย์ งามภูพันธ์	หุ้นสามัญ	05-04-67	250,000	4.92	1,230,000	ซื้อ
CHAYO	นาย สุขสันต์ ยะคะสินธุ์	หุ้นสามัญ	05-04-67	1,000,000	4.50	4,500,000	ซื้อ
CMC	นางสาว ประยูรภรณ์ สิริวัฒนชัยกุล	หุ้นสามัญ	04-04-67	1,996,000	1.23	2,455,080	ขาย
CRD	นาง พัทธินันท์ ธรรมธนนอม	หุ้นสามัญ	05-04-67	350,000	0.49	171,500	ซื้อ
DDD	นาย สราวุฒิ พรพัฒน์นารักษ์	หุ้นสามัญ	05-04-67	20,000	8.50	170,000	ซื้อ
HUMAN	นาง ศศิธร หิรัญศักดิ์	หุ้นสามัญ	05-04-67	20,000	12.30	246,000	ขาย
JPARK	นางสาว วัลลา ปลาทอง	หุ้นสามัญ	05-04-67	2,000	5.60	11,200	ซื้อ
JR	นาย จริญญา วิวัฒน์เจษฎาวัฒน์	หุ้นสามัญ	05-04-67	30,000	4.39	131,700	ซื้อ
JR	นาย ธีรนนท์ วิวัฒน์เจษฎาวัฒน์	หุ้นสามัญ	05-04-67	21,000	4.39	92,190	ซื้อ
JR	นาย ธีรนนท์ วิวัฒน์เจษฎาวัฒน์	หุ้นสามัญ	05-04-67	1,600	4.42	7,072	ซื้อ
K	นาง ไศรดา ธรรมประกอบ	ใบสำคัญแสดงสิทธิที่จะซื้อหุ้น	05-04-67	50,000	0.12	6,000	ซื้อ
MICRO	นาง รสนันท์ ยิ่งทวีศักดิ์	หุ้นสามัญ	04-04-67	10,000	2.14	21,400	ซื้อ
MTI	นาง นวพรรณ ล่ำซำ	หุ้นสามัญ	05-04-67	10,000	110.01	1,100,100	ซื้อ
MTI	นาง นวพรรณ ล่ำซำ	หุ้นสามัญ	05-04-67	50,000	110.40	5,520,000	ซื้อ
RPH	นาย ธีระวัฒน์ ศรีนัครินทร์	หุ้นสามัญ	03-04-67	25,400	6.10	154,940	ซื้อ
RPH	นาย ธีระวัฒน์ ศรีนัครินทร์	หุ้นสามัญ	04-04-67	114,600	6.10	699,060	ซื้อ
SBNEXT	นาย เอกรัตน์ แจ่มอยู่	หุ้นสามัญ	14-03-67	119,900	0.80	95,920	ขาย
SBNEXT	นาย เอกรัตน์ แจ่มอยู่	ใบสำคัญแสดงสิทธิที่จะซื้อหุ้น	14-03-67	900,000	0.12	108,000	ขาย
SBNEXT	นาย เอกรัตน์ แจ่มอยู่	หุ้นสามัญ	15-03-67	150,000	0.79	118,500	ขาย
SBNEXT	นาย เอกรัตน์ แจ่มอยู่	ใบสำคัญแสดงสิทธิที่จะซื้อหุ้น	15-03-67	413,900	0.12	49,668	ขาย
SBNEXT	นาย เอกรัตน์ แจ่มอยู่	หุ้นสามัญ	22-03-67	30,000	0.74	22,200	ขาย
SBNEXT	นาย เอกรัตน์ แจ่มอยู่	หุ้นสามัญ	25-03-67	740,000	0.71	525,400	ขาย
SBNEXT	นาย เอกรัตน์ แจ่มอยู่	หุ้นสามัญ	27-03-67	190,000	0.74	140,600	ขาย
SBNEXT	นาย เอกรัตน์ แจ่มอยู่	หุ้นสามัญ	29-03-67	90,000	0.83	74,700	ขาย
SBNEXT	นาย เอกรัตน์ แจ่มอยู่	ใบสำคัญแสดงสิทธิที่จะซื้อหุ้น	29-03-67	100,000	0.11	11,000	ขาย
SBNEXT	นาย เอกรัตน์ แจ่มอยู่	หุ้นสามัญ	01-04-67	1,350,000	0.83	1,120,500	ขาย
SBNEXT	นาย เอกรัตน์ แจ่มอยู่	ใบสำคัญแสดงสิทธิที่จะซื้อหุ้น	01-04-67	500,000	0.16	80,000	ขาย
SBNEXT	นาย เอกรัตน์ แจ่มอยู่	หุ้นสามัญ	03-04-67	70,000	0.73	51,100	ขาย
SBNEXT	นาย เอกรัตน์ แจ่มอยู่	หุ้นสามัญ	04-04-67	2,000,000	0.54	1,080,000	ขาย
SBNEXT	นาย เอกรัตน์ แจ่มอยู่	หุ้นสามัญ	05-04-67	170,000	0.55	93,500	ขาย
SKR	นาย สุริยันต์ ไคจอร์โรจน์	หุ้นสามัญ	04-04-67	50,000	10.00	500,000	ซื้อ
SPC	นาย เพชร เพ็ญใจเวทย์	หุ้นสามัญ	05-04-67	200	61.25	12,250	ซื้อ
STC	นาย สุรสิทธิ์ ชัยตระกูลทอง	หุ้นสามัญ	05-04-67	1,000	0.65	650	ซื้อ
STC	นาย สุรสิทธิ์ ชัยตระกูลทอง	หุ้นสามัญ	05-04-67	20,000	0.64	12,800	ขาย
Total						ซื้อ	29,338,832
						ขาย	6,284,968
						สุทธิ	<u>23,053,864</u>

2. ยอดซื้อ/ขายสุทธิสะสม 12 เดือนของหุ้นที่อยู่ภายใต้การวิเคราะห์ของ InnovestX

ปฏิทินหุ้น

จันทร์	อังคาร	พุธ	พฤหัสบดี	ศุกร์
8	9	10	11	12
<p>ชดเชยวันพระบาทสมเด็จพระพุทธยอดฟ้าจุฬาโลกมหาราช และวันที่ระลึกมหาจักรีบรมราชวงศ์ (วันเสาร์ที่ 6 เมษายน 2567)</p>	<p>XD MAJOR Bt0.15 TMT Bt0.15 XE NDR-W2 1:1 @Bt3.5 NEWS-W7 1:1 @Bt0.05 Decreased capital EGATIF New securities NEO (SET Index) Share listing CV 28,735,632 Shares PROEN 1,261 Shares RABBIT 500,888,900 Shares SCM 200,900 Shares TTB 193,207,224 Shares</p>	<p>XD BLC Bt0.07 KCCAMC Bt0.0543 KLINIQ Bt0.75 Decreased capital BRRGIF</p>	<p>XD ATP30 Bt0.02 AUCT Bt0.37 COCOCO Bt0.25 GC Bt0.16 QTC Bt0.2 SUTHA Bt0.08 TIPCO Bt0.63 TOG Bt0.45 TPLAS Bt0.04 PD MSFT80X Bt0.00997 MSFT80X Bt0.00997 SCCC Bt7</p>	<p>วันหยุดพิเศษ</p>
<p>15</p>	<p>16</p>	<p>17</p>	<p>18</p>	<p>19</p>
<p>วันสงกรานต์</p>	<p>ชดเชยวันสงกรานต์ (วันเสาร์ที่ 13 เมษายน 2567 และ วันอาทิตย์ที่ 14 เมษายน 2567)</p>	<p>XD JMT Bt0.49 KTB Bt0.868 KTB-P Bt1.0225 KTC Bt1.27 SCB Bt7.84 TAPAC Bt0.04 TTB Bt0.055 XE SABUY-W1 1:1.34719 @Bt2.41236 PD ADVANC Bt4.61 LPN Bt0.05 POLY Bt0.29</p>	<p>XD IT Bt0.1 PHG Bt0.52 STA Bt1 STGT Bt0.5 STP Bt0.25 TCAP Bt2 TCAP-P Bt2 UKEM Bt0.01 YUASA Bt0.412 XE TFG-W3 1:1 @Bt5.5 PD BOL Bt0.175</p>	<p>XD JPARK Bt0.0375 KWC Bt0.5 PSL Bt0.05 XE K-W2 1:1 @Bt0.8 PD INTUCH Bt1.7 Q-CON Bt1</p>
<p>22</p>	<p>23</p>	<p>24</p>	<p>25</p>	<p>26</p>
<p>XD AIT Bt0.17 HMPRO Bt0.22 KBANK Bt6 KGI Bt0.31 NER Bt0.29 PACO Bt0.04 SMART Bt0.0912 SVI Bt0.135 THANA Bt0.028 TTCL Bt0.1 WINDOW Bt0.023 XR MITSUB 1:1 @Bt0.70 XW MTW 2:1 NER 6:1 XE MBK-W2 1:1.1091 @Bt2.7047 PD BCPG Bt0.15 BDMS Bt0.35 MEGA Bt0.8 PTTEP Bt5.25 SCGD Bt0.15 SCGP Bt0.3</p>	<p>XD BBL Bt5 XE RWI-W3 1:1 @Bt1.5 PD BA Bt0.5 BKD Bt0.05 GPSC Bt0.44 NETEASE80 Bt0.07127 SCC Bt3.5 TFM Bt0.13</p>	<p>XD DTCI Bt0.25 SAPPE Bt2.18 TIDLOR Bt0.2698 TIDLOR 27:1 XD(ST) TISCO Bt5.75 TISCO-P Bt5.75 XE ASW-W1 1:1 @Bt12 SAMART-W3 1:1 @Bt10 SAMTEL-W1 1:1.005 @Bt11.936 PD BCP Bt1.5 ITC Bt0.35 LHSC Bt0.166 META80X Bt0.00145 MSC Bt0.5 PTTGC Bt0.75 QHPP Bt0.11</p>	<p>XD BUI Bt0.3 BUI 4:1 XD(ST) QH Bt0.1 TM Bt0.033 WHAUP Bt0.1925 PD BIZ Bt0.3 DCC Bt0.012 DELTA Bt0.45 EGCO Bt3.25 GFPT Bt0.15 GULF Bt0.88 SPVI Bt0.145 SVOA Bt0.0425 TTW Bt0.3</p>	<p>XD AMARC Bt0.039 ANI Bt0.05 BGC Bt0.08 KKP Bt1.75 MFC Bt1.3 NSL Bt0.35 NYT Bt0.36 SPA Bt0.01389 SPA 2:1 XD(ST) TKC Bt0.15 TPS Bt0.18 PD BPP Bt0.4 CEYE Bt0.15 GPI Bt0.055 IRPC Bt0.03 KIAT Bt0.01 MST Bt0.11 SMPC Bt0.21 TASCO Bt1 THCOM Bt0.13 TU Bt0.24</p>
<p>29</p>	<p>30</p>			
<p>XD APCO Bt0.18 BAM Bt0.38 LHFG Bt0.03 MTC Bt0.21 NAT Bt0.025 PJW Bt0.06 RPH Bt0.19 RSP Bt0.13 SAK Bt0.15 SKR Bt0.09 SORKON Bt0.2 SUN Bt0.25 SUN 5:1 XD(ST) XE MILL-W6 1:1.195 @Bt1.256 RS-W4 1:1.215 @Bt23.86 PD CPAXT Bt0.39 KDH Bt2 NVA80X Bt0.00052 OR Bt0.27 THANI Bt0.02 THANI 10:1 XD(ST) UAC Bt0.1</p>	<p>XD APP Bt0.15 ASW Bt0.25 BBIK 1:0.837 XD(ST) BBIK Bt0.3815 BJC Bt0.65 BRI Bt0.603 CM Bt0.09 CPNREIT Bt0.3618 GYT Bt7 III Bt0.18 KISS Bt0.09 MEB Bt0.65 MENA Bt0.03 MFEC Bt0.4 PDJ Bt0.1 PREB Bt0.4 RPC Bt0.04 SAMCO Bt0.03 SCG Bt0.05 STEG19 Bt- TFG Bt0.01 TPCH Bt0.4 TPCS Bt0.65 WACOAL Bt0.7 XW BC 10:1 TFG 10:1 PD ARIP Bt0.0215 ASK Bt1.16 ATP30 Bt0.02 BANPU Bt0.2 BKNG80X Bt0.00405 BLC Bt0.07 GC Bt0.16 JR Bt0.04 KCCAMC Bt0.0543 MAJOR Bt0.15 PTT Bt1.2 QTC Bt0.2 TMT Bt0.15 TOP Bt2.75</p>			

XD - Cash Dividend
XD(ST) - Stock Dividend

PD - Payment Date
XR - Rights for Common

XW - Rights for Warrant
XT - Rights for Transferable Subscription Right

XE - Warrant Exercise
CW - Capital write-down

SP - Suspension

Sharecode	Effdate	Enddate	หลักทรัพย์ที่เข้าข่ายมาตรการ กำกับกรซื้อขาย			หลักทรัพย์ภายใต้เครื่องหมาย C		หลักทรัพย์ภายใต้เครื่องหมาย NC (Non Compliance)	
			Turnover list	Level (**)	หมายเหตุ	Caution : "C"	สาเหตุ	"NC"	สาเหตุ
							คำร้องขอฟื้นฟูกิจการ หมายเหตุ : จนถึงปัจจุบัน จบการเงินไตรมาส 2 สิ้นสุดวันที่ 30 มิถุนายน 2565 ของบริษัทยังคง มีส่วนของผู้ถือหุ้น < 50% ของทุนชำระแล้ว		
EMC	18/05/2022	จนกว่าจะได้รับการ เปลี่ยนแปลง จาก SET	-	-	-	✓	วันที่ 18/05/2022 ขึ้นเครื่องหมาย C เหตุผล: ส่วนของผู้ถือหุ้น < 50% ของทุนชำระ แล้ว สำหรับจบการเงิน ไตรมาสที่ 1 สิ้นสุดวันที่ 31 มีนาคม 2565	-	-
KC	19/05/2022	จนกว่าจะได้รับการ เปลี่ยนแปลง จาก SET	-	-	-	✓	วันที่ 19/05/2022 ขึ้นเครื่องหมาย C เหตุผล: ส่วนของผู้ถือหุ้น < 50% ของทุนชำระ แล้ว สำหรับจบการเงิน ไตรมาสที่ 1 สิ้นสุดวันที่ 31 มีนาคม 2565	-	-
SMK	25/05/2022	จนกว่าจะได้รับการ เปลี่ยนแปลง จาก SET	-	-	-	✓	วันที่ 20/05/2022 ขึ้นเครื่องหมาย C เหตุผล: ศาลรับคำร้องขอฟื้นฟูกิจการ วันที่ 25/05/2022 เพิ่มเหตุขึ้นเครื่องหมาย C เหตุผล: ส่วนของผู้ถือหุ้น < 50% ของทุนชำระ แล้ว สำหรับจบการเงิน ไตรมาสที่ 1 สิ้นสุดวันที่ 31 มีนาคม 2565	-	-
W	16/11/2022	จนกว่าจะได้รับการ เปลี่ยนแปลง จาก SET	-	-	-	✓	วันที่ 16/11/2022 ขึ้นเครื่องหมาย C เหตุผล: ส่วนของผู้ถือหุ้น < 50% ของทุนชำระ แล้ว สำหรับจบการเงิน ไตรมาสที่ 3 สิ้นสุดวันที่ 30 กันยายน 2565	-	-
TRUEE	22/02/2023	จนกว่าจะได้รับการ เปลี่ยนแปลง จาก SET	-	-	-	✓	วันที่ 22/02/2023 ขึ้นเครื่องหมาย C เหตุผล: ส่วนของผู้ถือหุ้น < 50% ของทุนชำระ แล้ว สำหรับจบการเงินประจำปี สิ้นสุดวันที่ 31 ธันวาคม 2565	-	-
SDC	27/02/2023	จนกว่าจะได้รับการ เปลี่ยนแปลง จาก SET	-	-	-	✓	วันที่ 27/02/2023 ขึ้นเครื่องหมาย C เหตุผล: ส่วนของผู้ถือหุ้น < 50% ของทุนชำระ แล้ว สำหรับจบการเงินประจำปี สิ้นสุดวันที่ 31 ธันวาคม 2565	-	-
KKC	17/05/2023	จนกว่าจะได้รับการ เปลี่ยนแปลง จาก SET	-	-	-	✓	วันที่ 17/05/2023 ขึ้นเครื่องหมาย C เหตุผล: ส่วนของผู้ถือหุ้น < 50% ของทุนชำระ แล้ว สำหรับจบการเงิน ไตรมาสที่ 1 สิ้นสุดวันที่ 31 มีนาคม 2566	-	-
STARK	19/05/2023	จนกว่าจะได้รับการ เปลี่ยนแปลง จาก SET	-	-	-	✓	วันที่ 19/05/2023 ขึ้นเครื่องหมาย C เหตุผล: สำนักงาน ก.ล.ด. แจ้งให้บริษัทจัดให้มี Special Audit	-	-
KWI	16/08/2023	จนกว่าจะได้รับการ เปลี่ยนแปลง จาก SET	-	-	-	✓	วันที่ 16/08/2023 ขึ้นเครื่องหมาย C เหตุผล: ส่วนของผู้ถือหุ้น < 50% ของทุนชำระ แล้ว สำหรับจบการเงิน ไตรมาสที่ 2 สิ้นสุดวันที่ 30 มิถุนายน 2566	-	-
ALL	17/08/2023	จนกว่าจะได้รับการ เปลี่ยนแปลง จาก SET	-	-	-	✓	วันที่ 17/08/2023 ขึ้นเครื่องหมาย C เหตุผล: ส่วนของผู้ถือหุ้น < 50% ของทุนชำระ แล้ว สำหรับจบการเงิน ไตรมาสที่ 2 สิ้นสุดวันที่ 30 มิถุนายน 2566 วันที่ 03/10/2023 เพิ่มเหตุขึ้นเครื่องหมาย C ศาลรับคำฟ้องล้มละลาย	-	-
JKN	13/11/2023	จนกว่าจะได้รับการ เปลี่ยนแปลง จาก SET	-	-	-	✓	วันที่ 13/11/2023 ขึ้นเครื่องหมาย C เหตุผล: ศาลรับคำร้องขอฟื้นฟูกิจการ	-	-
ALL	28/02/2024	จนกว่าจะได้รับการ เปลี่ยนแปลง จาก SET	-	-	-	✓	วันที่ 28/02/2024 ขึ้นเครื่องหมาย C เหตุผล: ส่วนของผู้ถือหุ้น < 50% ของทุนชำระ แล้ว สำหรับจบการเงิน ประจำปี สิ้นสุดวันที่ 31 ธันวาคม 2566	-	-
B52	29/02/2024	จนกว่าจะได้รับการ เปลี่ยนแปลง จาก SET	-	-	-	✓	วันที่ 29/02/2024 ขึ้นเครื่องหมาย C เหตุผล: ส่วนของผู้ถือหุ้น < 50% ของทุนชำระ แล้ว สำหรับจบการเงิน ประจำปี สิ้นสุดวันที่ 31 ธันวาคม 2566	-	-
TNDT	29/02/2024	จนกว่าจะได้รับการ เปลี่ยนแปลง จาก SET	-	-	-	✓	วันที่ 29/02/2024 ขึ้นเครื่องหมาย C เหตุผล: ส่วนของผู้ถือหุ้น < 50% ของทุนชำระ แล้ว สำหรับจบการเงิน ประจำปี สิ้นสุดวันที่ 31 ธันวาคม 2566	-	-
DIMET	04/03/2024	จนกว่าจะได้รับการ เปลี่ยนแปลง จาก SET	-	-	-	✓	วันที่ 04/03/2024 ขึ้นเครื่องหมาย C เหตุผล: ส่วนของผู้ถือหุ้น < 50% ของทุนชำระ แล้ว สำหรับจบการเงิน ประจำปี สิ้นสุดวันที่ 31 ธันวาคม 2566	-	-
GLOCON	05/03/2024	จนกว่าจะได้รับการ เปลี่ยนแปลง จาก SET	-	-	-	✓	วันที่ 05/03/2024 ขึ้นเครื่องหมาย C เหตุผล: ส่วนของผู้ถือหุ้น < 50% ของทุนชำระ แล้ว สำหรับจบการเงิน ประจำปี สิ้นสุดวันที่ 31 ธันวาคม 2566	-	-
GTV	05/03/2024	จนกว่าจะได้รับการ เปลี่ยนแปลง จาก SET	-	-	-	✓	วันที่ 05/03/2024 ขึ้นเครื่องหมาย C เหตุผล: ส่วนของผู้ถือหุ้น < 50% ของทุนชำระ แล้ว สำหรับจบการเงิน ประจำปี สิ้นสุดวันที่ 31 ธันวาคม 2566	-	-
KC	26/03/2024	จนกว่าจะได้รับการ เปลี่ยนแปลง จาก SET	-	-	-	✓	วันที่ 26/03/2024 ขึ้นเครื่องหมาย CB เหตุผล: บริษัทผิดนัดชำระหนี้สถาบันการเงิน	-	-
SCI	26/03/2024	จนกว่าจะได้รับการ เปลี่ยนแปลง จาก SET	-	-	-	✓	วันที่ 26/03/2024 ขึ้นเครื่องหมาย CB เหตุผล: บริษัทย่อยผิดนัดชำระหนี้สถาบันการเงิน >= 5% ของสินทรัพย์รวม	-	-

Sharecode	Effdate	Enddate	หลักทรัพย์ที่เข้าข่ายมาตรการ กำกับการซื้อขาย			หลักทรัพย์ภายใต้เครื่องหมาย C		หลักทรัพย์ภายใต้เครื่องหมาย NC (Non Compliance)	
			Turnover list	Level (**)	หมายเหตุ	Caution : "C"	สาเหตุ	"NC"	สาเหตุ
UMI	26/03/2024	จนกว่าจะได้รับ การเปลี่ยนแปลง จาก SET	-	-	-	✓	วันที่ 26/03/2024 ขึ้นเครื่องหมาย CB เหตุผล: บริษัทย่อยผิดนัดชำระหนี้สถาบันการเงิน >= 5% ของสินทรัพย์รวม	-	-
XPG	27/03/2024	11/04/2024	✓	1	-	-	-	-	-
XPG-W4	27/03/2024	11/04/2024	✓	1	-	-	-	-	-
JKN	29/03/2024	จนกว่าจะได้รับ การเปลี่ยนแปลง จาก SET	-	-	-	✓	วันที่ 26/03/2024 ขึ้นเครื่องหมาย CB เหตุผล: สมาคมตลาดตราสารหนี้ไทยขึ้น เครื่องหมาย DP/DNP/FP/FPD หุ้นกู้ของบริษัท 'วันที่ 29/03/2024 ขึ้นเครื่องหมาย CS เหตุผล: ผู้สอบบัญชีไม่แสดงความเห็นสำหรับการ การเงิน ประจำปี สิ้นสุดวันที่ 31 ธันวาคม 2566	-	-
ITD	01/04/2024	จนกว่าจะได้รับ การเปลี่ยนแปลง จาก SET	-	-	-	✓	วันที่ 01/04/2024 ขึ้นเครื่องหมาย CS เหตุผล: ผู้สอบบัญชีไม่แสดงความเห็นสำหรับการ การเงิน ประจำปี สิ้นสุดวันที่ 31 ธันวาคม 2566	-	-
BKGI	01/04/2024	19/04/2024	✓	1	-	-	-	-	-
UKEM	02/04/2024	22/04/2024	✓	1	-	-	-	-	-
TAPAC	03/04/2024	02/05/2024	-	-	-	-	-	✓	วันที่ 03/04/2024 ขึ้นเครื่องหมาย NC เหตุผล: ถูกสั่งห้ามซื้อ ขายหลักทรัพย์ TAPAC จะครบ 3 เดือนในวันที่ 2 เมษายน 2567ตลาด หลักทรัพย์ฯ จึงจะ เปิดให้ซื้อขายได้ ชั่วคราว เพื่อเปิด โอกาสให้ผู้ลงทุน สามารถซื้อขายได้ ก่อนที่หลักทรัพย์ TAPAC จะถูกหยุด พักการซื้อขายต่อ โดยจะเปิดให้ซื้อขาย เป็นเวลา 1 เดือน ระหว่างวันที่ 3 เมษายน 2567-2 พฤษภาคม 2567

หมายเหตุ:

- ที่มา: ตลาดหลักทรัพย์ (www.set.or.th) และ สมาคมบริษัทหลักทรัพย์ (www.asco.or.th)
 - หุ่นตามตารางดังกล่าว เชื้อนไขจะรวมถึงหุ้นในกระดานต่างประเทศและใบแสดงสิทธิในผลประโยชน์ที่เกิดจากหลักทรัพย์อ้างอิงของไทย (NVDR)
 - หลักทรัพย์ที่มีเครื่องหมาย " : " เป็น ใบแสดงสิทธิในผลประโยชน์ที่เกิดจากหลักทรัพย์อ้างอิงไทย (Non-Voting Depository Receipt :NVDR)
1. หลักทรัพย์ที่เข้าข่ายมาตรการกำกับการซื้อขาย (Turnover list)
- Level (*) ได้แก่
 - Level 1 หมายถึง ให้ซื้อด้วยการวางเงินสด 100% ก่อนซื้อ (บัญชี cash balance) และ ห้ามนำหลักทรัพย์ที่กำหนดมาคำนวณเป็นวงเงินซื้อขาย
 - Level 2 หมายถึง ให้ซื้อด้วยการวางเงินสด 100% ก่อนซื้อ และ ห้ามนำหลักทรัพย์ที่กำหนดมาคำนวณเป็นวงเงินซื้อขาย และ ห้าม Net Settlement
 - Level 3 หมายถึง ห้ามซื้อขายชั่วคราว 1 วันทำการ (เฉพาะวันแรก); เมื่อนุญาตให้ซื้อขาย ให้ซื้อด้วยการวางเงินสด 100% ก่อนซื้อ และ ห้ามนำหลักทรัพย์ที่กำหนดมาคำนวณเป็นวงเงินซื้อขาย และ ห้าม Net Settlement
2. หลักทรัพย์ภายใต้เครื่องหมาย Caution : "C"
 หลักทรัพย์ที่ถูกขึ้นเครื่องหมาย C จะต้องซื้อด้วยบัญชี Cash Balance (คือ สมาชิกต้องดำเนินการให้ลูกค้าวางเงินสดไว้ล่วงหน้ากับสมาชิกเต็มจำนวนก่อนซื้อหลักทรัพย์นั้น) ตั้งแต่วันที่ขึ้นเครื่องหมายเป็นต้นไป

ข้อสงวนสิทธิ์:

ข้อมูลในรายงานนี้เป็นข้อมูลที่มีการเปิดเผยต่อสาธารณะ ซึ่งนักลงทุนสามารถเข้าถึงได้โดยทั่วไป และเป็นข้อมูลที่เชื่อว่าน่าจะเชื่อถือได้ แต่ทั้งนี้ บริษัทหลักทรัพย์ อินโนเวสต์ เอกซ์ จำกัด (“บริษัท”) มิได้ยืนยันหรือรับรองถึงความถูกต้อง หรือสมบูรณ์ของข้อมูลดังกล่าวแต่อย่างใด ความคิดเห็นที่ปรากฏอยู่ในรายงานนี้เป็นเพียงการนำเสนอในมุมมองของบริษัท และเป็นความคิดเห็น ณ วันที่ที่ปรากฏในรายงานเท่านั้น ซึ่งอาจเปลี่ยนแปลงได้ภายหลังวันดังกล่าว โดยบริษัทไม่จำเป็นต้องแจ้งให้สาธารณชน หรือนักลงทุนทราบ รายงานนี้จัดทำขึ้นเพื่อเผยแพร่ข้อมูลให้แก่ นักลงทุนเท่านั้น บริษัทไม่รับผิดชอบต่อการนำข้อมูลหรือความคิดเห็นใดๆ ไปใช้ในทุกรณี ดังนั้น นักลงทุนจึงควรใช้ดุลพินิจในการพิจารณาตัดสินใจก่อนการลงทุน นอกจากนี้ บริษัท และ/หรือ บริษัทในเครือของบริษัทอาจมีส่วนเกี่ยวข้องหรือผลประโยชน์ใดๆ กับบริษัทใดๆ ที่ถูกกล่าวถึงในรายงานนี้ก็ได้

บริษัทหลักทรัพย์ อินโนเวสต์ เอกซ์ จำกัด (“INVX”) เป็นบริษัทย่อยที่บริษัท เอสซีบี เอกซ์ จำกัด (มหาชน) (“เอสซีบี เอกซ์”) เป็นผู้ถือหุ้นรายใหญ่แต่เพียงผู้เดียว และธนาคารไทยพาณิชย์ จำกัด (มหาชน) (“ธนาคารฯ”) เป็นบริษัทย่อยที่เอสซีบี เอกซ์ เป็นผู้ถือหุ้นรายใหญ่ ข้อมูลใด ๆ ที่เกี่ยวข้องกับธนาคารฯ มีวัตถุประสงค์เพื่อใช้ในการเปรียบเทียบเท่านั้น

เอกสารฉบับนี้จัดทำโดย บริษัทหลักทรัพย์ อินโนเวสต์ เอกซ์ จำกัด (“INVX”) ซึ่งมี บริษัท เอสซีบี เอกซ์ จำกัด (มหาชน) (“เอสซีบี เอกซ์”) เป็นผู้ถือหุ้นรายใหญ่ โดยธนาคารไทยพาณิชย์ จำกัด (มหาชน) (“ธนาคารฯ”) ซึ่งเป็นบริษัทย่อยที่เอสซีบี เอกซ์ เป็นผู้ถือหุ้นรายใหญ่ เป็นที่ปรึกษาทางการเงินสำหรับธุรกรรมใด ๆ ของ คริสต์เพื่อการลงทุนในสิทธิการเช่าสังหาริมทรัพย์ แอล เอช โฮเทล ความเห็น ข่าวกวีจิว บทวิเคราะห์ ราคา ข้อความ การคาดการณ์ การประเมิน และ/หรือ ข้อมูลอื่นที่ระบุในเอกสารฉบับนี้ (“ข้อมูล”) มีวัตถุประสงค์เพื่อใช้เป็นข้อมูลทั่วไปเท่านั้น และไม่อาจตีความได้ว่าเป็นการให้คำแนะนำแก่บุคคลใดๆ หรือเป็นการเสนอซื้อ หรือเสนอขาย หรือชักชวนให้เสนอซื้อหรือเสนอขายหลักทรัพย์ โดย INVX และ/หรือกรรมการ พนักงาน และลูกจ้างของ INVX ย่อมไม่ต้องรับผิดชอบต่อการเสียหายใดๆ ทั้งความเสียหายทางตรง ความเสียหายทางอ้อม ความเสียหายจากการผิดสัญญา หรือความเสียหายอันสืบเนื่อง อันเป็นผลมาจากการใช้หรือการเชื่อถือต่อการใช้ข้อมูล ทั้งนี้ รวมถึงแต่ไม่จำกัดเพียงการสูญเสียผลกำไร นักลงทุนพึงใช้ข้อมูลในเอกสารฉบับนี้ประกอบข้อมูลและความเห็นอื่นๆ รวมถึงพิจารณาของตนในการตัดสินใจลงทุน ข้อมูลในเอกสารฉบับนี้จัดทำขึ้นจากแหล่งข้อมูลที่ INVX เห็นว่าน่าเชื่อถือ โดย INVX ไม่รับรองถึงความถูกต้อง สมบูรณ์ และ/หรือ ครบถ้วนของข้อมูลดังกล่าว

INVX สงวนสิทธิ์ในการใช้ดุลพินิจของตนแต่เพียงผู้เดียวในการแก้ไขเพิ่มเติมข้อมูลเป็นครั้งคราวโดยไม่ต้องบอกกล่าว เอกสารฉบับนี้จัดส่งให้แก่เฉพาะบุคคลที่กำหนดเท่านั้น และห้ามมิให้มีการทำซ้ำ ดัดแปลง เผยแพร่ ขาย จำหน่าย พิมพ์ซ้ำ ส่งต่อ หรือแสวงหาประโยชน์ในเชิงพาณิชย์ไม่ว่าในลักษณะใดๆ เว้นแต่จะได้รับความยินยอมเป็นลายลักษณ์อักษรจาก INVX ก่อน

การซื้อขายฟิวเจอร์สและออปชั่น (Futures and Options) มีความเสี่ยงสูงที่อาจก่อให้เกิดผลขาดทุนอย่างมีนัยสำคัญ จึงไม่เหมาะสมกับบุคคลทุกคน ทั้งนี้ ก่อนการตัดสินใจซื้อขายฟิวเจอร์สและออปชั่น ท่านควรพิจารณาถึงฐานะทางการเงิน วัตถุประสงค์ในการลงทุน ประสบการณ์ในการลงทุนของท่าน ตลอดจนความเสี่ยงที่ท่านสามารถยอมรับได้อย่างรอบคอบ เนื่องจากมีความเป็นไปได้ที่ท่านอาจสูญเสียเงินลงทุนมากกว่าเงินลงทุนเริ่มแรก ท่านควรพิจารณาถึงความเสี่ยงทั้งหมดที่อาจเกิดขึ้นจากการซื้อขายฟิวเจอร์สและออปชั่น และท่านควรตัดสินใจลงทุนด้วยตนเอง และ/หรือ ในกรณีที่มีข้อสงสัย ท่านควรขอคำแนะนำจากที่ปรึกษาทางการลงทุน

เอกสารฉบับนี้จัดส่งให้กับเฉพาะบุคคลที่กำหนด (intended recipient) เท่านั้น และห้ามมิให้ผู้ใดนำข้อมูลในเอกสารฉบับนี้ไปทำซ้ำ ส่งต่อ เผยแพร่ ขาย จำหน่าย คัดลอก นำออกแสดง หรือนำไปแสวงหาประโยชน์ในเชิงพาณิชย์ ไม่ว่าด้วยวิธีการใด ๆ โดยไม่ได้รับอนุญาตเป็นลายลักษณ์อักษรจาก INVX เป็นการล่วงหน้า

© สงวนลิขสิทธิ์ 2565 บริษัทหลักทรัพย์ อินโนเวสต์ เอกซ์ จำกัด

CG Rating 2023 Companies with CG Rating

Companies with Excellent CG Scoring

7UP, AAV, ABM, ACE, ACG, ADB, ADD, ADVANC, AEONTS, AF, AGE, AH, AHC, AIRA, AIT, AJ, AKP, AKR, ALLA, ALT, AMA, AMARIN, AMATA, AMATAV, ANAN, AOT, AP, APCO, APCS, ARUP, ARROW, ASEFA, ASK, ASP, ASW, ATP30, AUCT, AWC, AYUD, B, BA, BAFS, BAM, BANPU, BAY, BBI, BBL, BC, BCH, BCP, BCPG, BDMS, BEC, BEM, BEYOND, BGC, BGRIM, BH, BIZ, BJC, BJCHI, BKI, BLA, BOL, BPP, BRI, BROOK, BRR, BTS, BTW, BWG, BYD, CBG, CENTEL, CFRESH, CHASE, CHEWA, CHG, CHOW, CIMBT, CIVIL, CK, CKP, CM, CNT, COLOR, COM7, COTTO, CPALL, CPAXT, CPF, CPI, CPL, CPN, CPW, CRC, CRD, CSC, CSS, CV, DCC, DDD, DELTA, DEMCO, DMT, DOHOME, DRT, DUSIT, EA, EASTW, ECF, ECL, EE, EGCO, EPG, ERW, ETC, ETE, FE, FLOYD, FN, FPI, FPT, FSX, FVC, GBX, GC, GCAP, GENCO, GFPT, GGC, GLAND, GLOBAL, GPSC, GRAMMY, GULF, GUNKUL, HANA, HARN, HENG, HMPRO, HPT, HTC, ICC, ICHI, ICN, III, ILINK, ILM, IMH, IND, INET, INTUCH, IP, IRC, IRPC, ITC, ITCL, IVL, JAS, JTS, KBANK, KCC, KCE, KEX, KKP, KSL, KTB, KTC, KTMS, KUMWEL, KUN, LALIN, LANNA, LH, LHFG, LIT, LOXLEY, LPN, LRH, LST, M, MAJOR, MALEE, MATCH, MBK, MC, M-CHAI, MCOT, MEGA, MFC, MFEC, MILL, MINT, MONO, MOONG, MSC, MST, MTC, MTI, NC, NCH, NCL, NDR, NER, NKI, NOBLE, NRF, NTV, NVD, NWR, NYT, OCC, OISHI¹, ONEE, OR, ORI, OSP, OTO, PAP, PATO, PB, PCSGH, PDG, PDJ, PG, PHOL, PIMO, PJW, PLANB, PLAT, PLUS, PM, POLY, PORT, PPP, PPS, PR9, PRG, PRINC, PRM, PRTR, PSH, PSL, PT, PTC, PTT, PTTEP, PTTGC, Q-CON, QH, QTC, RATCH, RBF, RPH, RS, RT, S, S&J, SA, SABINA, SAK, SAMART, SAMTEL, SAPPE, SAT, SBNEXT, SC, SCB, SCC, SCCC, SCG, SCGP, SCM, SDC, SEAFCO, SEAOL, SECURE, SELIC, SENA, SENX, SFP², SFT, SGC, SGF, SGP, SHR, SICT, SIRI, SIS, SITHAI, SJWD, SKR, SM, SMPK, SMT, SNC, SNNP, SNP, SO, SPALI, SPC, SPCG, SPI, SPRC, SR, SSC, SSF, SSSC, STA, STC, STEC, STGT, STI, SUC, SUN, SUSCO, SUTHA, SVI, SVT, SYMC, SYNTEC, SYNTAC, TACC, TAE, TCAP, TCMC, TEAMG, TEGH, TFG, TFMAMA, TGE, TGH, THANA, THANI, THCOM, THIP, THRE, THREL, TIDLOR, TIPH, TISCO, TK, TKN, TKS, TKT, TLI, TM, TMC, TMD, TMT, TNDT, TNITY, TNL, TNR, TOA, TOG, TOP, TPBI, TPCS, TPIPL, TPIPP, TPS, TQM, TQR, TRT, TRUE, TRV, TSC, TSTE, TSTH, TTA, TTB, TTCL, TTW, TURTLE, TVDH, TVH, TVO, TVT, TWPC, UAC, UBE, UBIS, UKEM, UP, UPF, UPOIC, UV, VCOM, VGI, VIBHA, VIH, VL, WACOAL, WGE, WHA, WHAUP, WICE, WINMED, WINNER, XPG, YUASA, ZEN

Companies with Very Good CG Scoring

2S, A5, AAI, AIE, ALUCON, AMR, APURE, ARIN, AS, ASIA, ASIAN, ASIMAR, ASN, AURA, BR, BSBM, BTG, CEN, CGH, CH, CHIC, CI, CIG, CMC, COMAN, CSP, DOD, DPAINT, DV8, EFORL, EKH, ESSO, ESTAR, EVER, FORTH, FSMART, FTI, GEL, GPI, HEALTH, HUMAN, IFS, INSET, IT, J, JCKH, JDF, JKN, JMART, JUBILE, K, KCAR, KGI, KIAT, KISS, KK, KTIS, KWC, KWM, LDC, LEO, LHK, MACO, METCO, MICRO, MK, MVP, NCAP, NOVA, NTSC, PACO, PIN, PQS, PREB, PRI, PRIME, PROEN, PROS, PROUD, PSTC, PTECH, PYLON, RCL, SALEE, SANKO, SCI, SCN, SE, SE-ED, SFLEX, SINGER, SKN, SONIC, SORKON, SPVI, SSP, SST, STANLY, STP, SUPER, SVOA, SWC, TCC, TEKA, TFM, TMILL, TNP, TPLAS, TPOLY, TRC, TRU, TRUBB, TSE, VRANDA, WAVE, WFX, WIJK, WIN, WP, XO

Companies with Good CG Scoring

24CS, AMANAH, AMARC, AMC, APP, ASAP, BCT, BE8, BIG, BIOTEC, BLESS, BSM, BVG, CAZ, CCET, CHARAN, CHAYO, CHOTI, CITY, CMAN, CMR, CRANE, CWT, DHOUSE, DTCENT, EASON, FNS, FTE, GIFT, GJS, GTB, GTV, GYT, HL, HTECH, HYDRO, IIG, INGRS, INSURE, IRCP, ITD, ITNS, JCK, JMT, JR, JSP, KBS, KGEN, KJL, L&E, LEE, MASTER, MBAX, MEB, MENA, META, MGT, MITSIB, MJD, MOSHI, MUD, NATION, NNCL, NPK, NSL, NV, OGC, PAF, PCC, PEACE, PICO, PK, PL, PLANET, PLE, PMTA, PPM, PRAKIT, PRAPAT, PRECHA, PRIN, PSG, RABBIT, READY, RJH, RSP, RWI, S11, SAAM, SAF, SAMCO, SAWAD, SCAP, SCP, SIAM, SKE, SKY, SMART, SMD, SMIT, SOLAR, SPA, STECH, STPI, SVR, TC, TCCC³, TEAM, TFI, TIGER, TITLE, TKC, TMI, TNH, TPA, TPAC, TRITN, UBA, UMI, UMS, UTP, VARO, VPO, W, WARRIX, WORK, WPH, YONG, ZIGA

Corporate Governance Report

The material contained in this publication is for general information only and is not intended as advice on any of the matters discussed herein. Readers and others should perform their own independent analysis as to the accuracy or completeness or legality of such information. The Thai Institute of Directors, its officers, the authors and editor make no representation or warranty as to the accuracy, completeness or legality of any of the information contained herein. By accepting this document, each recipient agrees that the Thai Institute of Directors Association, its officers, the authors and editor shall not have any liability for any information contained in, or for any omission from, this publication. The survey result is as of the date appearing in the Corporate Governance Report of Thai Listed Companies. As a result, the survey result may be changed after that date. InnovestX Securities Company Limited does not conform nor certify the accuracy of such survey result.

To recognize well performers, the list of companies attaining "Good", "Very Good" and "Excellent" levels of recognition (Not including listed companies qualified in the "no announcement of the results" clause from 1 January 2022 to 31 October 2023) is publicized.

¹OISHI was voluntarily delisted from the Stock Exchange of Thailand, effectively on September 6, 2023

²SFP was voluntarily delisted from the Stock Exchange of Thailand, effectively on July 19, 2023

³TCCC was voluntarily delisted from the Stock Exchange of Thailand effectively on August 25, 2023

Anti-corruption Progress Indicator

Certified (ได้รณรงค์)

2S, 7UP, AAI, ADVANC, AF, AH, AI, AIE, AIRA, AJ, AKP, AMA, AMANAH, AMATA, AMATAV, AP, APCS, AS, ASIAN, ASK, ASP, AWC, AYUD, B, BAFS, BAM, BANPU, BAY, BBI, BBL, BCH, BCP, BCPG, BE8, BEC, BEYOND, BGC, BGRIM, BKI, BLA, BPP, BROOK, BRR, BSBM, BTS, BWG, CEN, CENTEL, CFRESH, CGH, CHEWA, CHOTI, CHOW, CIG, CIMBT, CM, CMC, COM7, CPALL, CPAXT, CPF, CPI, CPL, CPN, CPW, CRC, CSC, DCC, DELTA, DEMCO, DIMET, DOHOME, DRT, DUSIT, EA, EASTW, ECF, EGCO, EP, EPG, ERW, ESTAR, ETC, ETE, FNS, FPI, FPT, FSMART, FTE, GBX, GC, GCAP, GEL, GFPT, GGC, GJS, GPI, GPSC, GSTEEL, GULF, GUNKUL, HANA, HARN, HENG, HMPRO, HTC, ICC, ICHI, IFS, III, ILINK, ILM, INET, INOX, INSURE, INTUCH, IRPC, ITCL, IVL, JAS, JKN, JR, JTS, KASET, KBANK, KBS, KCAR, KCCAMC, KCE, KGEN, KGI, KKP, KSL, KTB, KTC, L&E, LANNA, LHFG, LHK, LPN, LRH, M, MAJOR, MALEE, MATCH, MBAX, MBK, MC, MCOT, META, MFC, MFEC, MILL, MINT, MONO, MOONG, MSC, MST, MTC, MTI, NATION, NCAP, NEP, NKI, NOBLE, NRF, NWR, OCC, OGC, OR, ORI, PAP, PATO, PB, PCSGH, PDG, PDJ, PG, PHOL, PIMO, PK, PL, PLANB, PLANET, PLAT, PM, PPP, PPM, PPS, PR9, PREB, PRG, PRINC, PRM, PROS, PSH, PSL, PSTC, PT, PTECH, PTG, PTT, PTTEP, PTTGC, PYLON, Q-CON, QH, QLT, QTC, RABBIT, RATCH, RML, RS, RWI, S&J, SAAM, SABINA, SAK, SAPPE, SAT, SC, SCC, SCCC, SCG, SCGP, SCM, SCN, SEAOL, SE-ED, SELIC, SENA, SGC, SGP, SRI, SITHAI, SKR, SMIT, SMK, SMPK, SNC, SNNP, SORCON, SPACK, SPALI, SPC, SPI, SPRC, SSF, SSP, SSSC, STA, STC, STECH, STGT, STOWER, SUSCO, SVI, SYMC, SYNTEC, TAE, TAKUNI, TASCOS, TCAP, TCMC, TFG, TFI, TFMAMA, TGE, TGH, THANI, THCOM, THIP, THRE, THREL, TIDLOR, TIPCO, TISCO, TKS, TKT, TMD, TMILL, TMT, TNITY, TNL, TNP, TNR, TOG, TOP, TOPP, TPA, TPCS, TRT, TRU, TSC, TSI, TSTE, TSTH, TTA, TTB, TTCL, TU, TVDH, TVO, TWPC, UBE, UBIS, UEC, UKEM, UOBKH, UV, VCOM, VGI, VIH, WACOAL, WHA, WHAUP, WICE, WIJK, XO, YUASA, ZEN, ZIGA

Declared (ได้ประกาศเจตนา)

ACE, ADB, ALT, AMC, ASW, BLAND, BTG, BYD, CAZ, CBG, CV, DEXON, DMT, EKH, FSX, GLOBAL, GREEN, ICN, IHL, ITC, J, JMART, JMT, LEO, LH, MENA, MITSIB, MODERN, NER, NEX, OSP, PEER, PLUS, POLY, PQS, PRIME, PROEN, PRTR, RBF, RT, SA, SANKO, SCB, SENX, SFLEX, SIS, SKE, SM, SVOA, TBN, TEGH, TIPH, TKN, TPAC, TPLAS, TQM, TRUE, W, WPH, XPG

N/A

24CS, 3K-BAT, A, A5, AAV, ABM, ACAP, ACC, ACG, ADD, ADVICE, AEONTS, AFC, AGE, AHC, AIT, AJA, AKR, AKS, ALL, ALLA, ALPHAX, ALUCON, AMARC, AMARIN, AMR, ANAN, ANI, AOT, APCO, APEX, APO, APP, APURE, AQUA, ARIN, ARIP, ARROW, ASAP, ASEFA, ASIA, ASIMAR, ASN, ATP30, AU, AUCT, AURA, B52, BA, BBI, BC, BCT, BDMS, BEAUTY, BEM, BGT, BH, BIG, BIOTEC, BIS, BIZ, BJC, BJCHI, BKD, BKGI, BLC, BLESS, BLISS, BM, BOL, BPS, BR, BRI, BROCK, BSM, BSRC, BTNC, BTW, BUI, BVG, CCET, CCP, CEYE, CGD, CH, CHARAN, CHASE, CHAYO, CHG, CHIC, CHO, CI, CITY, CIVIL, CK, CKP, CMAN, CMO, CMR, CNT, COCOCO, COLOR, COMAN, CPANEL, CPH, CPR, CPT, CRANE, CRD, CREDIT, CSP, CSR, CSS, CTW, CWT, D, DCON, DDD, DHOUSE, DITTO, DOD, DPAINT, DTCENT, DTCI, DV8, EASON, ECL, EE, EFORL, EMC, ETL, EURO, EVER, F&D, FANCY, FE, FLOYD, FMT, FN, FORTH, FTI, FVC, GABLE, GENCO, GFC, GIFT, GL, GLAND, GLOCON, GLORY, GRAMMY, GRAND, GSC, GTB, GTV, GYT, HEALTH, HFT, HL, HPT, HTECH, HUMAN, HYDRO, I2, IFEC, IIG, IMH, IND, INGRS, INSET, IP, IRC, IRCP, IT, ITD, ITNS, ITTHI, JAK, JCK, JCKH, JCT, JDF, JPARK, JSP, JUBILE, K, KAMART, KC, KCG, KCM, KDH, KEX, KIAT, KISS, KJL, KK, KKC, KLINIQU, KOOL, KTIS, KTMS, KUMWEL, KUN, KWC, KWI, KWM, KYE, LALIN, LDC, LEE, LIT, LOXLEY, LPH, LST, MANRIN, MASTER, MATI, MCA, M-CHAI, MCS, MDX, MEB, MEGA, METCO, MGC, MGI, MGT, MICRO, MIDA, MJD, MK, ML, MORE, MOSHI, MTW, MUD, MVP, NAM, NAT, NC, NCH, NCL, NDR, NEO, NETBAY, NEW, NEWS, NFC, NL, NNCL, NOK, NOVA, NPK, NSL, NTSC, NTV, NUSA, NV, NVD, NYT, OHTL, ONEE, ORN, PACE, PACO, PAF, PANEL, PCC, PEACE, PERM, PF, PHG, PICO, PIN, PJW, PLE, PLT, PMTA, POLAR, PORT, POST, PPM, PRAKIT, PRAPAT, PRECHA, PRI, PRIN, PRO, PROUD, PSG, PSP, PTC, PTL, QTCC, RAM, RCL, READY, RICHY, RJH, ROCK, ROCTEC, ROH, ROJINA, RP, RPC, RPH, RSP, S, S11, SABUY, SAF, SAFARI, SAFE, SALEE, SAM, SAMART, SAMCO, SAMTEL, SAUCE, SAV, SAWAD, SAWANG, SBNEXT, SCAP, SCGD, SCI, SCL, SPC, SDC, SE, SEAFCO, SECURE, SFT, SGF, SHANG, SHR, SIAM, SICT, SIMAT, SINGER, SINO, SISB, SJWD, SK, SKN, SKY, SLM, SLP, SMART, SMD, SMT, SNNP, SO, SOLAR, SONIC, SPA, SPCG, SPG, SPVI, SQ, SR, SRS, SSC, STANLY, STARK, STC, STEC, STECH, STHAI, STI, STP, STPI, SUC, SUN, SUPER, SUTHA, SVR, SVT, SWC, SYNEX, TACC, TAN, TAPAC, TC, TCC, TCJ, TCOAT, TEAM, TEAMG, TEKA, TFM, TGPRO, TH, THAI, THANA, THE, THG, THMUI, TIGER, TITLE, TK, TKC, TLI, TM, TMC, TMI, TMW, TNDT, TNH, TNPC, TOA, TPBI, TPCH, TPIPL, TPIPP, TPL, TPOLY, TPP, TPS, TQR, TR, TRC, TRITN, TRP, TRUBB, TRV, TSE, TTI, TTT, TW, TURTLE, TVH, TVT, TWP, TWZ, TYCN, UAC, UBA, UMI, UMS, UNIQ, UP, UPF, UPOIC, UREKA, UTP, UVAN, VARO, VIBHA, VL, VNG, VPO, VRANDA, WARRIX, WAVE, WELL, WFX, WGE, WIN, WINDOW, WINMED, WINNER, WORK, WORLD, WP, YGG, YONG, ZAA

Explanations

Companies participating in Thailand's Private Sector Collective Action Coalition Against Corruption programme (Thai CAC) under Thai Institute of Directors (as of November 1, 2023) are categorised into: companies that have declared their intention to join CAC, and companies certified by CAC.