

สิวัสดี ตอนเช้า

แนวโน้มตลาดวันนี้



อ่อนตัว กังวลเงินเฟ้อสหรัฐ

คาด SET มีแนวโน้มอ่อนตัว โดยคาดได้รับปัจจัยกดดัน หลังเงินเฟ้อสหรัฐในเดือน มี.ค. สูงกว่าคาด สร้างความไม่แน่นอนต่อการลดดอกเบี้ยของเฟด ด้านแนวรับอยู่ที่ 1400 และ 1390 จุด ตามลำดับ ขณะที่ภาพรวม มีแนวรับหลักบริเวณ 1380-1385 จุด หากไม่ต่ำกว่า ยังเป็นสัญญาณที่ดีอยู่ ด้านแนวต้านอยู่ที่ 1410 และ 1420 จุด ตามลำดับ

ประเด็นสำคัญ



- สหรัฐรายงานดัชนี CPI ทัวไป มี.ค. เพิ่มขึ้น 3.5%YoY ส่วนดัชนี CPI พื้นฐาน มี.ค. เพิ่มขึ้น 3.8%YoY สูงกว่าตลาดคาด ทำให้ นก. กังวลว่าเงินเฟ้อที่อยู่ในระดับสูงอาจทำให้ Fed ยังไม่ตัดสินใจลด ดบ. ใน มิ.ย.
- รายงานการประชุม Fed วันที่ 19-20 มี.ค. ระบุ คกก. Fed กังวลเงินเฟ้ออาจไม่ชะลอตัวลงสู่เป้าหมาย 2% ในระยะเวลาอันใกล้ และเห็นว่า Fed อาจจำเป็นต้องตรึง ดบ. ที่ระดับสูงเป็นเวลานานกว่าที่คาดการณ์ไว้
- EIA รายงานสต็อกน้ำมันดิบสหรัฐสัปดาห์ที่แล้วเพิ่มขึ้น 5.8 ล้านบาร์เรลมากกว่าคาด แต่ นก. กังวลวิกฤต ต่อ. กลางลูกกลมหลังมีรายงานว่า บุตรชาย 3 คนของผู้นำกลุ่มฮามาสถูกกองทัพอิสราเอลสังหารในกาซา
- Fitch Ratings ประกาศลดแนวโน้มความน่าเชื่อถือของจีนลงสู่เชิงลบจากมีเสถียรภาพ โดยระบุถึงความเป็นไปได้ที่รัฐบาลจีนอาจจะเผชิญปัญหาหนี้สินเพิ่มขึ้น ขณะที่รัฐบาลพยายามกอบกู้ ศก. ให้ฟื้นตัวจากวิกฤตต่อสังหาริมทรัพย์
- กนง. มีมติ 5 ต่อ 2 เสียง ให้คง ดบ. นโยบายไว้ที่ 2.50% ระบุ ศก. มีแนวโน้มขยายตัวสูงกว่าปีก่อน และยังมีแรงส่งจากการใช้จ่ายภาครัฐ-มาตรการกระตุ้น ศก. คาดเงินเฟ้อจะปรับขึ้นเข้ากรอบเป้าหมายปลายปีนี้
- รัฐบาลแถลงแจกเงินดิจิทัลใน 4Q67 วงเงิน 5 แสนล. ให้ผู้มีสิทธิ์ 50 ล้านคน รายได้ไม่เกิน 8.4 แสนบ.ต่อปี หรือมีเงินฝากไม่เกิน 5 แสนบ. คาดส่งผลให้ GDP เพิ่มจากฐาน 1.2-1.8% ทั้งนี้แหล่งเงินที่ใช้จะมาจาก 3 แหล่ง คือ เงินกู้ ฐ.ก.ส. และงบประมาณปี 67-68
- ม. หอการค้าไทยรายงานดัชนีความเชื่อมั่นผู้บริโภค มี.ค. 67 อยู่ที่ 63.0 ลดลงครั้งแรกในรอบ 8 เดือนตั้งแต่ ส.ค. 66 กังวล ศก. ไทยฟื้นตัวช้า ราคาพลังงานสูงขึ้น ศก. โลกชะลอตัว และสงครามใน ต่อ. กลางยึดเชื้อ

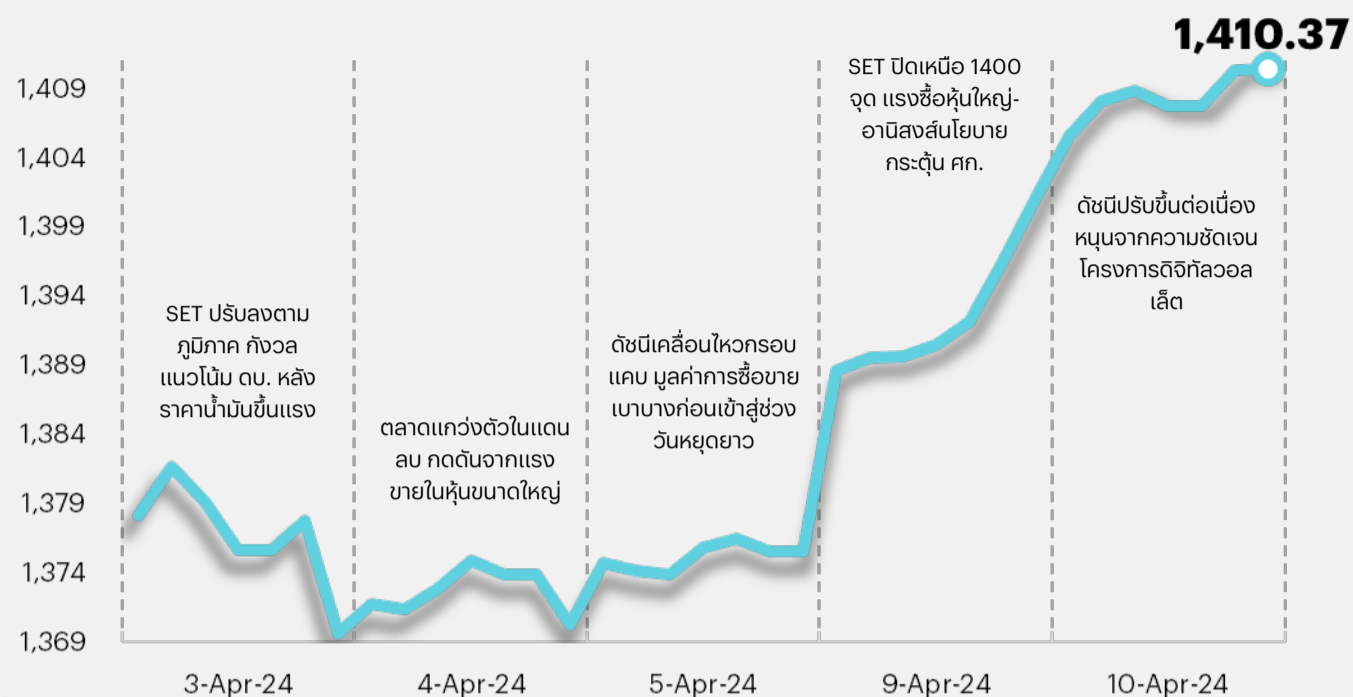
กลยุทธ์การลงทุน



ช่วงสั้นมองตลาดหุ้นไทยยังมีโอกาสฟื้นตัว จากความคาดหวังเชิงบวกต่อการฟื้นตัวของเศรษฐกิจและภาคการผลิตของจีนและสหรัฐ ขณะที่ในประเทศ ผลการประชุมบอร์ดดิจิทัลวอลเล็ตชุดใหญ่ที่มีข้อสรุปแจกเงินดิจิทัลที่ชัดเจนขึ้น คาดจะเป็นปัจจัยกระตุ้นบรรยากาศการลงทุนในตลาดหุ้นไทยได้ กลยุทธ์ลงทุนจึงแนะนำ "Selective Buy"

แนวรับ - แนวต้าน

1400/1390 - 1410/1420



เลือกเป่าลงทุนประจำสัปดาห์



ช่วงสั้นมองตลาดหุ้นไทยมีโอกาสรื้อฟื้นตัวแต่ Upside จำกัด ดังนั้นกลยุทธ์ลงทุนจึงแนะนำ "Selective Buy" ใน 4 ธีมหลัก ดังนี้

1) หุ้นเชิงกำไรหลังราคาน้ำมันดิบ Brent ปรับขึ้นทะลุ US\$85/bbl หลังกังวลอุปทานตึงตัวจากสถานการณ์ตึงเครียดในตะวันออกกลาง ขณะที่หวังเศรษฐกิจที่แข็งแกร่งของสหรัฐและจีนจะหนุนอุปสงค์ โดย**ผู้รับความเสี่ยงได้สูง** แนะนำ Trading PTTEP (ราคาน้ำมันระยะยาวเพิ่มทุก US\$1 /bbl บวกต่อราคาเป้าหมาย 5 บาทต่อหุ้น) และ TOP (ค่าการกลั่นและกำไรสต็อก) ขณะที่มองลบต่อกลุ่มค่าปลีกน้ำมัน (ค่าการตลาดแคบ) และกลุ่มสายการบิน (ต้นทุนเพิ่ม) อย่างไรก็ตาม**หากราคาน้ำมันปรับขึ้นเกิน US\$95/bbl แนะนำให้ "ทยอยขายทำกำไร"**

2) หุ้นที่ได้อานิสงส์บวกจากธุรกิจท่องเที่ยวไทยที่จะดีขึ้นตามผลฤดูกาล เนื่องจากกำลังเข้าสู่ช่วงเทศกาลสงกรานต์ไทย ซึ่งปีนี้รัฐบาลประกาศจัด 21 วัน เริ่ม 1-21 เม.ย.นี้ (จากข้อมูลในอดีต 13 ปีที่ผ่านมาหุ้นกลุ่มท่องเที่ยวมักจะให้ผลตอบแทนที่ดีในเดือน เม.ย. เฉลี่ยราว 2.5%MoM) เลือก AOT ERW MINT CPALL

3) หุ้นที่ได้ประโยชน์จากการฟื้นตัวของการผลิต (โดยเฉพาะจีน) และผลประกอบการผ่านจุดต่ำสุดไปแล้ว ขณะที่ราคาหุ้นยังไม่ได้สะท้อนปัจจัยบวกดังกล่าว เลือก GFPT KCE SCGP IVL

4) หุ้นเชิงกำไรจากภาวะดอกเบี้ยที่มีแนวโน้มจะอยู่ในช่วงขาลง เลือก กลุ่มไฟแนนซ์ (TIDLOR) กลุ่มสาธารณูปโภค (GULF)

Daily top picks



BJC มองเป็นหนึ่งในหุ้นเด่นที่จะได้รับประโยชน์จากโครงการดิจิทัลวอลเล็ต ซึ่งจะหนุนให้ยอดขายและกำไรจะปรับเพิ่มขึ้นตั้งแต่ 4Q67 เนื่องจากบริษัทมียอดขาย 20% ในงบการเงินรวมมาจากร้านค้าขนาดเล็กของ BigC B2B และร้าน "โดนใจ" ซึ่งเป็นร้านของผู้ค้าปลีกแบบดั้งเดิมที่ซื้อสินค้าจาก BigC

BEM มองกำไรมีโมเมนตัมฟื้นตัวดีที่สุดในกลุ่มขนส่งทางบก อีกทั้งยังเห็นปัจจัยกระตุ้นราคาหุ้นที่จะทยอยเข้ามา เช่น การปรับขึ้นค่าโดยสาร MRT ซึ่งคาดจะมีการประกาศอย่างเป็นทางการต้นเดือน มิ.ย. 67, ข้อสรุปโครงการรถไฟฟ้าสายสีส้มตะวันตก และโครงการก่อสร้างทางด่วนชั้นที่ 2 (double deck) ใน 2H67

สิวัสดี ตอนเช้า

บทวิเคราะห์วันนี้

กลุ่มพาณิชย์ - ได้ประโยชน์จากโครงการดิจิทัลวอลเล็ต

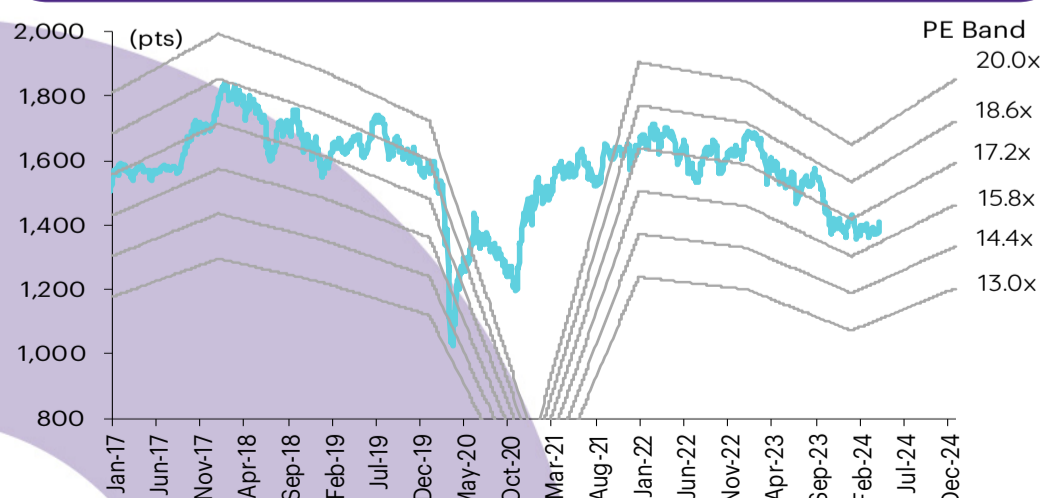
AEONTS - ได้รับแรงกดดันจากกฎระเบียบ

Stock Note - SNNP

เกาะข่าวเศรษฐกิจ

วันที่	เหตุการณ์
9 เม.ย.	Economic release: JP - ดัชนีความเชื่อมั่นผู้บริโภคเดือนมี.ค.
10 เม.ย.	Economic release: JP - ดัชนีราคาผู้ผลิตเดือนมี.ค. US - ดัชนีราคาผู้บริโภคเดือนมี.ค., ปริมาณน้ำมันดิบคงคลังรายสัปดาห์, รายงานการประชุมเฟด Event: การประชุมนโยบายการเงินของรปท.
11 เม.ย.	Economic release: CN - ดัชนีราคาผู้บริโภคและดัชนีราคาผู้ผลิตเดือนมี.ค. US - ดัชนีราคาผู้ผลิตเดือนมี.ค., จำนวนผู้ขอสวัสดิการว่างงานรายสัปดาห์ Event: การประชุมนโยบายการเงินของ ECB
12 เม.ย.	Economic release: CN - ดุลการค้าเดือนมี.ค. JP - ผลผลิตภาคอุตสาหกรรมขั้นสุดท้ายเดือนก.พ.

การเคลื่อนไหวของ SET Index



ดัชนีตลาดหลักทรัพย์ของไทย

ดัชนี	10 เม.ย. (จุด)	Chg (จุด)	Chg (%)	มูลค่า (ล้านบาท)
SET	1,408.17	7.06	0.50	44,378.17
SET50	868.31	3.45	0.40	26,953.03
SET100	1,921.53	9.40	0.49	33,854.49
sSET	892.86	10.84	1.23	4,371.98
SETHD	839.79	5.72	0.69	15,944.26
SETCLMV	1,102.47	1.22	0.11	10,750.58
SETESG	915.51	2.86	0.31	29,282.22
SETWB	833.51	3.93	0.47	9,214.49
mai	401.69	3.90	0.98	1,544.08

สรุปการซื้อขายแยกตามกลุ่มผู้ลงทุน

(ล้านบาท)	10 เม.ย.	WTD	MTD	YTD
ต่างชาติ				
สุทธิ	3,696	9,734	11,580	(57,746)
สัดส่วน (%)	50.12	49.51	50.21	53.74
สถาบันฯ				
สุทธิ	(1,065)	(1,468)	(4,137)	(10,310)
สัดส่วน (%)	8.76	8.95	10.80	9.28
บัญชีบล.				
สุทธิ	(76)	(55)	(2)	(2,894)
สัดส่วน (%)	5.90	6.67	6.26	6.92
บุคคล				
สุทธิ	(2,555)	(8,212)	(7,442)	70,950
สัดส่วน (%)	35.22	34.87	32.72	30.06

การซื้อขายสุทธิแยกตามกลุ่มผู้ลงทุนของ S50 futures

(สัญญา)	10 เม.ย.	WTD	MTD	YTD
ต่างชาติ	(18,599)	58,048	84,627	90,554
สถาบัน	4,695	(11,628)	(14,285)	(18,363)
รายย่อย	13,904	(46,420)	(70,342)	(72,191)

การซื้อขายของต่างชาติในตลาดพันธบัตร

(ล้านบาท)	10 เม.ย.	WTD	MTD	YTD
ซื้อ	2,085	4,234	17,508	235,671
ขาย	3,861	12,077	34,705	281,445
สุทธิ	(1,776)	(7,843)	(17,197)	(45,775)

ได้ประโยชน์จากโครงการดิจิทัลวอลเล็ต

รายละเอียดเพิ่มเติมเกี่ยวกับโครงการดิจิทัลวอลเล็ตที่มีการเปิดเผยภายหลังการประชุมคณะกรรมการนโยบายโครงการเติมเงิน 10,000 บาท ผ่าน Digital Wallet เมื่อวันที่ 10 เม.ย. แสดงให้เห็นว่ากลุ่มเป้าหมายยังคงเป็นกลุ่มเดิม คือ ประชาชนสัญชาติไทย 50 ล้านคน (โดยมีเกณฑ์อายุ รายได้ และเงินฝาก) จะได้รับเงิน 10,000 บาท วงเงินรวม 5 แสนล. อย่างไรก็ตามเงื่อนไขการใช้ยังมีปรับเปลี่ยนเป็นใช้จ่ายได้เฉพาะกับร้านค้าขนาดเล็ก รวมถึงร้านสะดวกซื้อในพื้นที่ระดับอำเภอสำหรับการใช้จ่ายรอบแรก (ระหว่างประชาชนกับร้านค้า) และไม่จำกัดขนาดร้านค้าและพื้นที่สำหรับการใช้จ่ายรอบที่สอง (ระหว่างร้านค้ากับร้านค้า) โครงการนี้จะหนุนให้กำไรของกลุ่มพาณิชย์ (โดยเฉพาะผู้ประกอบการค้าปลีกสินค้าจำเป็น) ปรับตัวเพิ่มขึ้นตั้งแต่ 4Q67 เป็นต้นไป CPALL CPAXT และ BJC เป็นหุ้นเด่นที่จะได้รับประโยชน์จากโครงการนี้

รายละเอียดเพิ่มเติมเกี่ยวกับโครงการดิจิทัลวอลเล็ต จากรายละเอียดที่มีการเปิดเผยภายหลังการประชุมคณะกรรมการนโยบายโครงการเติมเงิน 10,000 บาท ผ่าน Digital Wallet เมื่อวันที่ 10 เม.ย. กลุ่มเป้าหมายที่จะได้รับเงินจากโครงการนี้ยังคงเป็นประชาชนสัญชาติไทยประมาณ 50 ล้านคน โดยมีเกณฑ์ได้แก่ อายุ 16 ปีขึ้นไป ไม่เป็นผู้ที่มีเงินได้พึงประเมินเกิน 840,000 บาท ต่อปีภาษี และมีเงินฝากกับธนาคารพาณิชย์และสถาบันการเงินเฉพาะกิจรวมกันไม่เกิน 500,000 บาท วงเงินโครงการ 5 แสนล. จะใช้แหล่งเงินจากงบประมาณปี 2567-2568 และงบประมาณปี 2568 ของธนาคารเพื่อการเกษตรและสหกรณ์การเกษตร การแจกเงินในโครงการนี้คาดว่าจะช่วยกระตุ้นให้ GDP ไทยขยายตัว 1.2-1.6% ทั้งนี้ ประชาชนและร้านค้าจะต้องลงทะเบียนและยืนยันตัวตนใน 3Q67 และเงินจะส่งตรงถึงประชาชนที่ได้รับสิทธิใน 4Q67 โดยมาตรการนี้จะนำเสนอต่อครม. ภายในเดือนเม.ย.

เงื่อนไขการใช้จ่ายภายใต้โครงการดิจิทัลวอลเล็ต การใช้จ่ายรอบแรกจะเป็นการใช้จ่ายระหว่างประชาชนกับร้านค้าขนาดเล็กในพื้นที่ระดับอำเภอ (878 อำเภอ) ภายในระยะเวลา 6 เดือนนับจากเริ่มต้นโครงการ โดยให้ใช้จ่ายเฉพาะกับร้านค้าขนาดเล็กภายใต้ระบบภาษีรวมถึงร้านสะดวกซื้อตามที่กระทรวงพาณิชย์กำหนด เช่น ร้าน 7-Eleven และร้านสะดวกซื้อแบบ stand-alone ภายในสถานีบริการน้ำมัน แต่ไม่รวมถึงซูเปอร์มาร์เก็ต ห้างสรรพสินค้า และร้านค้าปลีกขนาดใหญ่ การใช้จ่ายรอบที่สองจะเป็นการใช้จ่ายระหว่างร้านค้ากับร้านค้า โดยไม่จำกัดขนาดร้านค้าและพื้นที่ ทั้งนี้ร้านค้าไม่สามารถถอนเงินสดได้ทันทีหลังประชาชนใช้จ่าย แต่จะสามารถถอนเงินได้เมื่อมีการใช้จ่ายตั้งแต่ในรอบที่สองเป็นต้นไป สินค้าทุกประเภทสามารถใช้จ่ายผ่านโครงการนี้ได้ ยกเว้นสินค้าอบายมุข น้ำมัน บริการ และสินค้าออนไลน์

โครงการดิจิทัลวอลเล็ตจะหนุนให้กำไรของกลุ่มพาณิชย์ (โดยเฉพาะผู้ประกอบการค้าปลีกสินค้าจำเป็น) ปรับตัวเพิ่มขึ้นตั้งแต่ 4Q67 เป็นต้นไป เราคาดว่าโครงการนี้จะส่งผลบวกโดยตรงต่อผู้ประกอบการค้าปลีกที่ขายสินค้าจำเป็นในร้านค้าขนาดเล็ก (พื้นที่ขายไม่เกิน 200 ตร.ม./สาขา) และมียอดขายบางส่วนมาจากร้านค้าปลีกแบบดั้งเดิม นำโดย CPALL (ยอดขาย 56% ในงบการเงินรวมมาจากร้านสะดวกซื้อที่บริษัทมีสาขาครอบคลุมทุกอำเภอในประเทศไทย และยอดขายจาก CPAXT ที่มาจากร้านค้าปลีกรายย่อยและร้านค้าส่งในธุรกิจ B2B และร้านค้าขนาดเล็กในธุรกิจ B2C) ตามด้วย CPAXT (ยอดขาย 24% ในงบการเงินรวมมาจากกลุ่มร้านค้าปลีกรายย่อย (ร้านขายของชำ ร้านโชห่วย) และร้านค้าส่ง (ร้านค้าส่งขนาดกลางและเล็ก) ในธุรกิจ B2B และร้านค้าขนาดเล็กในธุรกิจ B2C) และ BJC (ยอดขาย 20% ในงบการเงินรวมมาจากร้านค้าขนาดเล็กของ BigC B2B และร้าน “โดนใจ” ซึ่งเป็นร้านของผู้ค้าปลีกแบบดั้งเดิมที่ซื้อสินค้าจาก BigC) นอกจากนี้เรายังคาดว่าผู้ประกอบการทุกรายในกลุ่มพาณิชย์จะได้รับผลบวกทางอ้อมจากกำลังซื้อที่ปรับตัวดีขึ้นและ sentiment ที่ดีขึ้น เนื่องจากยอดขายและกำไรจะปรับเพิ่มขึ้น (นำโดยผู้ประกอบการค้าปลีกสินค้าจำเป็น) ตั้งแต่ 4Q67 เป็นต้นไป เราจึงเลือก CPALL CPAXT และ BJC เป็นหุ้นเด่นที่จะได้รับประโยชน์จากโครงการนี้

ปัจจัยเสี่ยงที่สำคัญ คือ การเปลี่ยนแปลงในกำลังซื้อและนโยบายรัฐบาล ความเสี่ยงด้าน ESG ที่สำคัญ คือ การบริหารจัดการพลังงาน ผลิตภัณฑ์ที่ยั่งยืน (E) และแนวปฏิบัติด้านการจ้างงาน (S)

Valuation summary

	Rating	Price (Bt)	TP (Bt)	ETR (%)	P/E (x)		P/BV (x)	
					24F	25F	24F	25F
BJC	Outperform	25.8	29.0	15.7	19.7	18.3	0.8	0.8
CPALL	Outperform	57.3	75.0	33.1	24.6	20.8	4.2	3.7
CPAXT	Outperform	32.0	39.0	23.4	32.9	27.6	1.1	1.1
CRC	Outperform	36.8	44.0	21.4	24.3	21.0	2.9	2.7
GLOBAL	Outperform	16.9	18.5	10.7	29.2	25.1	3.5	3.2
HMPRO	Outperform	10.9	13.5	27.6	20.8	19.1	5.3	4.9
Average					25.2	22.0	3.0	2.7

Source: InnovestX Research

ศิริมา ดิษฐา, CFA
นักวิเคราะห์การลงทุนวิจัยพื้นฐานด้านหลักทรัพย์
0-2949-1004
sirima.dissara@scb.co.th

ได้รับแรงกดดันจากกฎระเบียบ

สำหรับปี FY2567 AEONTS คาดว่าคุณภาพสินทรัพย์ของบริษัทจะได้รับแรงกดดันจากการปรับเพิ่มอัตราชำระขั้นต้นสำหรับบัตรเครดิต และ NIM จะได้รับแรงกดดันจากต้นทุนทางการเงินที่สูงขึ้นและมาตรการแก้หนี้เรื้อรัง แต่จะได้รับการชดเชยบางส่วนจากสินเชื่อที่กลับมาเติบโต และหนี้สูญได้รับคืนและกำไรจากการขาย NPL ที่เติบโตดี เราคาดว่ากำไรจะอยู่ในระดับที่ค่อนข้างทรงตัวในปี FY2567 เรายังคงคำแนะนำ NEUTRAL สำหรับ AEONTS และคงราคาเป้าหมายไว้ที่ 170 บาท

ปรับโมเดล ECL ให้ผ่อนคลายนขึ้น แต่ยังคงอยู่ภายใต้แรงกดดัน ใน 4QFY66 AEONTS ได้ทำการปรับโมเดล ECL โดยผ่อนคลายนเกณฑ์การจัดชั้นลูกหนี้จากจากค้างชำระ 28 วัน เป็น 30 วัน เพื่อให้สอดคล้องกับมาตรฐานอุตสาหกรรม ซึ่งเป็นสาเหตุหลักที่ทำให้อัตราส่วน NPL และ credit cost ลดลงใน 4QFY66 บริษัทคาดว่า ECL จะอยู่ที่ราว 600-700 ลบ.ต่อเดือนในปี FY2567 ทั้งนี้ในปี FY2567 และปี FY2568 คุณภาพสินทรัพย์จะได้รับแรงกดดันจากการปรับเพิ่มอัตราชำระขั้นต้นบัตรเครดิตจาก 5% ในปี 2566 สู่ 8% ในปี 2567 และ 10% ในปี 2568 AEONTS คาดว่า NPL จะเพิ่มขึ้น 300 ลบ. (+7%) จากการปรับเพิ่มอัตราชำระขั้นต้นบัตรเครดิตในปี 2567 บริษัทได้ตั้งสำรอง management overlay ไว้แล้ว 120 ลบ. เพื่อรองรับการปรับเพิ่มอัตราชำระขั้นต้นบัตรเครดิตสู่ 8% ในปี 2567 และ 200 ลบ. เพื่อรองรับการปรับเพิ่มอัตราชำระขั้นต้นบัตรเครดิตสู่ 10% ในปี 2568 เราคาดว่า credit cost จะเพิ่มขึ้น 18 bps ในปี FY2567 และ 25 bps ในปี FY2568

NIM จะหดตัวลง ในปี FY2567 เราคาดว่า NIM จะได้รับแรงกดดันจากต้นทุนทางการเงินที่สูงขึ้นและมาตรการแก้หนี้เรื้อรังของรพท. (PD, หนี้ที่มีการจ่ายดอกเบี้ยมากกว่าเงินต้นนาน 5 ปี) สำหรับลูกหนี้ที่มีรายได้ไม่เกิน 10,000 บาทต่อเดือน โดยตั้งแต่เดือนเม.ย. 2567 เป็นต้นไป ลูกหนี้ที่เข้าร่วมมาตรการ PD จะได้รับทางเลือกในการเปลี่ยนสินเชื่อหมุนเวียนมาเป็นแบบมีระยะเวลา (term loan) และคิดอัตราดอกเบี้ยไม่เกิน 15% ต่อปี (เทียบกับอัตราเพดาน 25%) โดยกำหนดให้การผ่อนชำระปิดจบภายใน 5 ปี AEONTS คาดว่ามาตรการนี้จะส่งผลกระทบต่อรายได้ดอกเบี้ยของบริษัทราว 4-5 ลบ.ต่อเดือน โดยประเมินว่า 10% ของลูกหนี้สินเชื่อบุคคลเข้าข่ายเป็นลูกหนี้เรื้อรัง และคาดว่าจะมีลูกหนี้ที่เข้าข่ายเพียง 10% สมัครเข้าโครงการแก้หนี้เรื้อรัง เนื่องจากลูกหนี้ที่เข้าร่วมโครงการนี้จะไม่สามารถขอสินเชื่อเพิ่มเติมได้จนกว่าจะชำระหนี้หมด เราคำนวณได้ว่ามาตรการนี้จะส่งผลกระทบต่อทำให้ NIM ลดลง 5-10 bps AEONTS คาดว่าต้นทุนทางการเงินจะเพิ่มขึ้น 40-60 bps ในปี FY2567 เราคาดว่า NIM จะลดลง 37 bps ในปี FY2567

สินเชื่อจะกลับมาเติบโต AEONTS ตั้งเป้าการเติบโตของสินเชื่อที่ 5-7% ใน FY2567 (เทียบกับ -3% ในปี FY2566) โดยมีโอกาสแตะ 10% หากจมาจากสินเชื่อบัตรเครดิตแทนที่จะเป็นสินเชื่อส่วนบุคคล บริษัทกำลังขยายธุรกิจไปสู่สินเชื่อจำนำทะเบียนรถและสินเชื่อดิจิทัล เราปรับประมาณการการเติบโตของสินเชื่อสำหรับปี FY2567 และปี FY2568 เพิ่มขึ้นจาก 5% สู่ 7%

Non-NII จะเติบโตดี AEONTS คาดว่าหนี้สูญได้รับคืนรวมถึงกำไรจากการขาย NPL จะเพิ่มขึ้น 20% ในปี FY2567 นอกจากนี้บริษัทยังวางแผนขาย NPL สองครั้งในปี FY2567 (2QFY67 และ 4QFY67) เทียบกับเพียงครั้งเดียวในปี FY2566

กำไรไม่มีแนวโน้มอยู่ในระดับทรงตัวในปี FY2567 ผลกระทบของกฎระเบียบที่เข้มงวดมากขึ้นต่อ NIM และ credit cost ทำให้เราคาดว่ากำไร FY2567 จะอยู่ในระดับทรงตัว โดยเกิดจากสินเชื่อที่เติบโต 7% NIM ที่แคบลง 37 bps อันเป็นผลมาจากต้นทุนทางการเงินที่สูงขึ้นและผลตอบแทนจากการให้สินเชื่อที่ลดลง รายได้ที่มีใช้ดอกเบี้ยที่เติบโต 17% และ credit cost ที่เพิ่มขึ้น 18 bps

คงคำแนะนำ NEUTRAL และคงราคาเป้าหมายไว้ไม่เปลี่ยนแปลง เรายังคงคำแนะนำ NEUTRAL สำหรับ AEONTS และคงราคาเป้าหมายไว้ที่ 170 บาท (PBV 1.6 เท่า โดยอิงกับ ROE ระยะยาวที่ 13% cost of equity ที่ 8.8% และการเติบโตระยะยาวที่ 2%)

ปัจจัยเสี่ยงที่สำคัญ: 1) ความเสี่ยงด้านคุณภาพสินทรัพย์จากการฟื้นตัวทางเศรษฐกิจที่ไม่ทั่วถึง 2) ความเสี่ยงด้านกฎระเบียบจากมาตรการลดหนี้ครัวเรือนของรพท. และ 3) ความเสี่ยงด้าน ESG จาก market conduct

กิตติมา สัตยพันธ์, CFA
นักวิเคราะห์การลงทุนปัจจัยพื้นฐานด้านหลักทรัพย์
0-2949-1003
kittima.sattayapan@scb.co.th

ก่อนไปคิดอะไร

เราคาด 1Q67F มีโอกาสที่ยอดขายในประเทศจะเติบโตไม่โดดเด่นจากความเชื่อมั่นผู้บริโภคที่หดตัว และคาดการณ์การผลิตจากโรงงานใหม่ในประเทศ เวียดนามจะมีกำลังการผลิตและยอดขายที่ดีขึ้น และจะเป็นปัจจัยในการหนุนระดับ Gross Margin ในปี 2567

หลังไปได้อะไร

- ยอดขายภายในประเทศในช่วง 1Q67 คาดเติบโตประมาณ 3-4% YoY อ่อนตัวกว่าที่ SNNP ตั้งเป้าไว้จากความเชื่อมั่นผู้บริโภคที่อ่อนตัวโดยเฉพาะในช่องทาง Traditional Trade (TT) รวมไปถึงการออกสินค้าใหม่คือ Jele Fitt ที่วางขายในช่วงปลายไตรมาสและผ่านเพียงช่องทาง 7-11 (MT) ในช่วง 6 เดือนแรก ขณะที่ยอดขายจากต่างประเทศคาดว่าจะเติบโต 8-9% โดยในเวียดนามเป็นช่วง Low-season จากเทศกาลวันตรุษ

ความเห็นและกลยุทธ์การลงทุน

- คาดรายได้รวมของ 1Q67 ที่ 1,484 ล้านบาท (+4.5% YoY แต่ -9.5% QoQ) ตาม seasonal ของยอดขายในต่างประเทศที่เติบโตต่ำและการบริโภคภายในประเทศที่หดตัว โดยเราคาดสัดส่วนของกลุ่ม Snack ที่ประมาณ 55% และเครื่องดื่มที่ 45% ขณะที่อัตราการทำการทำกำไรขึ้นต้นคาดที่ 29.1% อ่อนตัวลงเล็กน้อยจากจุดสูงสุดที่ 29.2% ใน 4Q66 จากรายได้ที่หดตัว QoQ และ Economy of Scale ค่าใช้จ่าย SG&A คาดว่าจะอยู่ที่ 15.3% ของยอดขาย ดังนั้นคาดว่ากำไรสุทธิของ 1Q67 ที่ 161 ล้านบาท (+4.7% YoY แต่ลดลง -2.3% QoQ หลังจากทำการเติบโตได้ 8 ไตรมาสติดต่อกัน ทิศทางของ 2Q67 คาดว่าด้วยปัจจัยด้วยฤดูกาลจะหนุนจะทำให้ยอดขายกลุ่มเครื่องดื่มฟื้นตัว อย่างไรก็ตาม Gross Margin เครื่องดื่มที่อ่อนตัวกว่า Snack จะถูกชดเชยด้วยต้นทุนที่ต่ำกว่าของการผลิตในเวียดนาม ดังนั้นคาดว่ากำไรสุทธิมีโอกาสฟื้นตัว YoY และ QoQ

- สำหรับประมาณของปี 2567 เราคงประมาณการรายได้ที่ 6,771 ล้านบาท (+13% YoY) และต่ำกว่าที่บริษัทตั้งเป้าไว้ที่ 15-20% เล็กน้อย โดยในปีนี้ คาดรายได้ภายในประเทศจะมีสัดส่วน 72% และยอดขายเติบโต 11% หนุนจากการเริ่มออกสินค้าใหม่ในกลุ่มเสริมอาหาร การฟื้นตัวของงบกำไรสุทธิตั้งแต่ 2Q67 เป็นต้นไป ขณะที่รายได้จากต่างประเทศคาดว่าจะมีสัดส่วน 28% มูลค่าเติบโต 17% หนุนจากการผลิตและยอดขายจากประเทศเวียดนามที่คาดว่าจะเติบโต 22% เท่ากับ 950 ล้านบาท ดังนั้นคาดว่ากำไรสุทธิของปี 2567 จะยังคงสามารถทำ New High ได้ที่ 737 ล้านบาทเติบโต 16%
- ความเสี่ยง : การบริหารต้นทุนและความผันผวนของต้นทุนวัตถุดิบหลัก การบริหารโรงงานในต่างประเทศ ความผันผวนของค่าเงินและเศรษฐกิจในต่างประเทศ และการบริโภคในบางพื้นที่ที่ยังอ่อนแอ
- ความเสี่ยงด้าน ESG แม้ในรอบปี 2566 SNNP ไม่ได้ถูกจัดอยู่ใน SET ESG Ratings แต่บริษัทมีเป้าหมายในการจัดทำแบบประเมินการเป็นหุ้นยั่งยืนเพื่อเข้าสู่ ESG Ratings ในปีต่อไป ซึ่งทางบริษัทมีแผนเพิ่มในส่วนสังคม (Social) และ Governance และมีความแข็งแกร่งในส่วนสิ่งแวดล้อม (Environmental)
- เรามองการเติบโตของปี 2567 ต้องได้ปัจจัยหนุนจากการผลิตในประเทศเวียดนาม ขณะที่ในประเทศเติบโตจำกัดหากขาดสินค้าใหม่ที่ได้รับการตอบรับดี ดังนั้นแนะนำ ทยอยสะสม ด้วยสมมติฐาน PER ที่ 32.4 เท่า (-0.5SD) ราคาเป้าหมายปี 2567 เท่ากับ 24.80 บาท/หุ้น

เติมพร ตันติวิวัฒน์

นักวิเคราะห์การลงทุนปัจจัยพื้นฐานด้านหลักทรัพย์

0-2949-1020

termporn.tantivivat@scb.co.th

สรุปข่าวในและต่างประเทศ

สรุปข่าวเศรษฐกิจและตลาดต่างประเทศ

- เศรษฐกิจโลก** 🟢 **สหรัฐเผยดัชนี CPI +3.5% เดือนมี.ค. สูงกว่าคาดการณ์** กระทรวงแรงงานสหรัฐเปิดเผยดัชนีราคาผู้บริโภค (CPI) ซึ่งเป็นมาตรวัดเงินเฟ้อจากการใช้จ่ายของผู้บริโภค ประจำเดือนมี.ค. ทั้งนี้ ดัชนี CPI ทัวไป (Headline CPI) ซึ่งรวมหมวดอาหารและพลังงาน ปรับตัวขึ้น 3.5%YoY ในเดือนมี.ค. สูงกว่าตัวเลขคาดการณ์ของนักวิเคราะห์ที่ระดับ 3.4% จากระดับ 3.2% ในเดือนก.พ. - อินโฟเควสท์ (10 เม.ย. 67)
- ➡ **หมดหวังเฟดลดดอกเบี้ย! นักลงทุนแห่เทน้ำหนักร่วงลง หลังเงินเฟ้อพุ่ง** นักลงทุนพากันเพิ่มคาดการณ์ที่ว่า ธนาคารกลางสหรัฐ (เฟด) จะคงอัตราดอกเบี้ยในการประชุมเดือนมี.ย. หลังสหรัฐเปิดเผยตัวเลขเงินเฟ้อที่สูงกว่าคาด ซึ่งจะเป็นปัจจัยทำให้เฟดตรึงอัตราดอกเบี้ยในระดับสูงเป็นเวลานานกว่าที่ตลาดคาดการณ์ไว้ ทั้งนี้ FedWatch Tool ของ CME Group บ่งชี้ว่า นักลงทุนให้น้ำหนัก 79.0% ที่เฟดจะคงอัตราดอกเบี้ยที่ระดับ 5.25-5.50% ในการประชุมวันที่ 11-12 มี.ย. หลังจากให้น้ำหนักเพียง 42.6% เมื่อวานนี้ - อินโฟเควสท์ (10 เม.ย. 67)
- ตลาดเงิน** 🟢 **ดอลลาร์สหรัฐแข็งค่าเมื่อเทียบกับสกุลเงินหลัก ๆ** ในการซื้อขายที่ตลาดปริวรรตเงินตราในนิวยอร์กในวันพุธ (10 เม.ย.) หลังสหรัฐเปิดเผยดัชนีราคาผู้บริโภค (CPI) ที่สูงเกินคาด ซึ่งทำให้ตลาดคาดการณ์ว่าเงินเฟ้อที่อยู่ในระดับสูงอาจทำให้ธนาคารกลางสหรัฐ (เฟด) ยังไม่ตัดสินใจปรับลดอัตราดอกเบี้ยในเดือนมี.ย. ทั้งนี้ ดัชนีดอลลาร์ซึ่งเป็นดัชนีวัดความเคลื่อนไหวของดอลลาร์เมื่อเทียบกับสกุลเงินหลัก 6 สกุลในตะกร้าเงิน เพิ่มขึ้น 1.05% แตะที่ระดับ 105.245 ซึ่งเป็นระดับสูงสุดในรอบ 34 เดือน - อินโฟเควสท์ (11 เม.ย. 67)
- สินค้าโภคภัณฑ์** 🟢 **สัญญาน้ำมันดิบเวสต์เท็กซัส (WTI) ตลาดนิวยอร์กปิดบวกในวันพุธ (10 เม.ย.)** หลังจากมีรายงานว่าบุนตรชาย 3 คนของผู้นำกลุ่มฮามาสได้ถูกกองทัพอิสราเอลสังหารในระหว่างปฏิบัติการโจมตีทางอากาศในฉนวนกาซา ซึ่งนักลงทุนมองว่าสถานการณ์ดังกล่าวอาจส่งผลกระทบต่อความเจรจายุติความขัดแย้งระหว่างอิสราเอลและกลุ่มฮามาส และอาจทำให้วิกฤตการณ์ในตะวันออกกลางลุกลามเป็นวงกว้าง ทั้งนี้ สัญญาน้ำมันดิบ WTI ส่งมอบเดือนพ.ค. เพิ่มขึ้น 98 เซนต์ หรือ 1.15% ปิดที่ 86.21 ดอลลาร์/บาร์เรล ส่วนสัญญาน้ำมันดิบเบรนท์ (BRENT) ส่งมอบเดือนมี.ย. เพิ่มขึ้น 1.06 ดอลลาร์ หรือ 1.19% ปิดที่ 90.48 ดอลลาร์/บาร์เรล - อินโฟเควสท์ (11 เม.ย. 67)
- 🔴 **สัญญาทองคำตลาดนิวยอร์กปิดลบในวันพุธ (10 เม.ย.)** หลังสหรัฐเปิดเผยดัชนีราคาผู้บริโภค (CPI) ที่สูงเกินคาด ซึ่งทำให้นักลงทุนวิตกกังวลว่าธนาคารกลางสหรัฐ (เฟด) อาจจะต้องตรึงอัตราดอกเบี้ยที่ระดับสูงเป็นเวลานานกว่าที่คาดการณ์ไว้ ทั้งนี้ สัญญาทองคำตลาด COMEX (Commodity Exchange) ส่งมอบเดือนมี.ย. ลดลง 14 ดอลลาร์ หรือ 0.59% ปิดที่ 2,348.40 ดอลลาร์/ออนซ์ - อินโฟเควสท์ (11 เม.ย. 67)
- ตลาดหุ้น** 🔴 **ดัชนีดาวโจนส์ตลาดหุ้นนิวยอร์กปิดร่วงลงในวันพุธ (10 เม.ย.)** หลังสหรัฐเปิดเผยดัชนีราคาผู้บริโภค (CPI) ที่สูงเกินคาด ซึ่งทำให้นักลงทุนวิตกกังวลว่าเงินเฟ้อที่อยู่ในระดับสูงอาจทำให้ธนาคารกลางสหรัฐ (เฟด) ยังไม่ตัดสินใจปรับลดอัตราดอกเบี้ยในเดือนมี.ย. ดัชนีเฉลี่ยอุตสาหกรรมดาวโจนส์ปิดที่ 38,461.51 จุด ลดลง 422.16 จุด หรือ -1.09%, ดัชนี S&P500 ปิดที่ 5,160.64 จุด ลดลง 49.27 จุด หรือ -0.95% และดัชนี Nasdaq ปิดที่ 16,170.36 จุด ลดลง 136.28 จุด หรือ -0.84% - อินโฟเควสท์ (11 เม.ย. 67)

สรุปข่าวเศรษฐกิจและตลาดในประเทศ

- เศรษฐกิจไทย** 🟢 **รัฐถึงจบปี 67-68 พร้อมยืม ธ.ก.ส. แจกเงิน 5 แสนล้านบาท** รัฐบาลแถลงข้อสรุปโครงการแจกเงินดิจิทัลวอลเล็ต 50 ล้านคน วงเงินรวม 5 แสนล้านบาท ใช้วิธีบริหารงบประมาณปี 67-68 บวกยืมเงิน ธ.ก.ส. ดูแลกลุ่มเกษตรกร 17 ล้านคน โดยตั้งงบประมาณจ่ายคืนรายปี ตั้งเงื่อนไข ผู้มีสิทธิ์รับเงินรายได้นี้ต้องไม่เกิน 8.4 แสนบาท/ปี มีเงินฝากไม่เกิน 5 แสนบาท "จุลพันธ์" ชี้ดัชนีจีดีพีปี 68 โตต่อเนื่อง 5% ด้าน "ศิริกัญญา" กังขาการยืมเงินมาแจกผิดวัตถุประสงค์ ธ.ก.ส. ต้องระวังพรรคร่วมรัฐบาลแบกเพื่อไทย ด้าน สปท.ชี้แหล่งเงินตามมาตรา 28 ต้องผ่านกระบวนการตามหลักเกณฑ์ - กรุงเทพธุรกิจ (11 เม.ย. 67)
- ➡ **กนง.ลั่นเศรษฐกิจฟื้น 'คงดอกเบี้ย' ยืนยัน 2.50% เหมาะสม เอื้อรักษาเสถียรภาพระยะยาว** กนง.เสียงแตกผลประชุมคณะกรรมการมีมติ 5 เสียง ต่อ 2 คงดอกเบี้ย ที่ 2.50% ซึ่งเป็นอัตราดอกเบี้ยที่เหมาะสม ย้ำจุดยืน กนง. ต้องการหนุนเศรษฐกิจไทยไปสู่ระดับศักยภาพ ไม่ได้ต้องการเป็นตัวจุดต่อการฟื้นตัวเศรษฐกิจ เปิดแบบประเมินชี้ "ลดดอกเบี้ย" ยิ่งเอื้อต่อการก่อหนี้ แม้กระตุ้นเศรษฐกิจระยะสั้น แต่จุดศักยภาพการเติบโตของเศรษฐกิจไทยระยะยาว - กรุงเทพธุรกิจ (11 เม.ย. 67) - ไทยรัฐ (11 เม.ย. 67)
- SET** 🟢 SET ปิดที่ 1,408.17 จุด เพิ่มขึ้น 7.06 จุด (+0.50%) มูลค่าการซื้อขาย 44,404.99 ล้านบาท การซื้อขายหุ้น ดัชนีหุ้นตัวต่อเนื่อง โดยดัชนีทำจุดสูงสุดที่ 1,411.46 จุด ทำจุดต่ำสุด 1,402.89 จุด - อินโฟเควสท์ (10 เม.ย. 67)
- ตลาด mai** 🔗 "ประพันธ์ เจริญประวัติ" หัวเรือใหญ่ตลาด mai เผยไม่กังวลการผิมนัดชำระหนี้หุ้นกู้ บจ.mai พบออกหุ้นกู้ 20 บริษัท ผิมนัดชำระเพียง 1 บริษัทเท่านั้น พร้อมระบุมีหุ้นน้องใหม่เตรียมเข้าตลาดเอ็ม เอ ไอ ในปีนี้มากกว่า 20 บริษัท จ่อเทรดไตรมาส 2/2567 จำนวน 5 บริษัท - ก้นหุ้น (11 เม.ย. 67)
- 3BBIF** 🔗 3BBIF เผยแบงก์กรุงเทพ (BBL) รับพิจารณาเรื่องขอปรับดอกเบี้ย-ขยายเวลาชำระแล้ว ขณะนี้อยู่ระหว่างดูงบการเงิน AIS มั่นใจดอกเบี้ยช่วยลดต้นทุนกองทุนฯ พลิกกลับมีกำไร เหตุต้นทุนดอกเบี้ยลดลง จากปัจจุบันจ่ายดอกเบี้ยเฉลี่ยต่อเดือนสูงถึง 70 ล้านบาท - ข่าวหุ้น (11 เม.ย. 67)

สรุปข่าวเศรษฐกิจและตลาดในประเทศ (ต่อ)

BPP	↔ BPP ส่งแผนธุรกิจสู่ปี 73 ขยายพอร์ตธุรกิจให้เป็นมากกว่าการผลิตไฟฟ้า ลดการปล่อยก๊าซคาร์บอนฯ ตามแนวทางใหม่ 4 ด้าน สร้างเติบโตผ่านโรงไฟฟ้าก๊าซฯ-รักษาสมาดุลระหว่างสัญญาซื้อขายไฟฟ้าและตลาดไฟฟ้าเสรี-ลงทุนโครงการ CCUS-โครงสร้างพื้นฐานด้านพลังงานและแบตเตอรี่ - ข่าวหุ้น (11 เม.ย. 67)
GFC	↔ GFC ส่งชกไตรมาส 1/2567 ทำออลไทม์ไฮต่อเนื่อง เร่งปิดหมุด 2 แลนด์มาร์คใหม่ ปลายไตรมาส 2/2567 นี้ - ก้นหุ้น (11 เม.ย. 67)
MTW	↔ MTW ผู้ถือหุ้นไฟเขียว แจกวอร์เรนตर्फรี 2:1 ย้ำความเชื่อมั่นธุรกิจจกรยานยนต์ไฟฟ้าโตเท่าตัว รุกเพิ่มช่องทางจำหน่ายผ่านตัวแทน และสาขามากกว่า 200 แห่ง ส่งสัญญาณผลงานไตรมาส 1/2567 ไปได้สวย รับกำลังผลิตใหม่พร้อมรับประโยชน์ภานำเข้า-BOI - ก้นหุ้น (11 เม.ย. 67)
PRAPAT	↔ PRAPAT ส่งชกธุรกิจ 3 เดือนแรกสดใส หลังจำนวนนักท่องเที่ยวตบเท้าเข้าไทยเพียง หนุนผลิตภัณฑ์ฆ่าเชื้อฮอต คาดยอดขายพุ่งขึ้นมากกว่า 10% ส่งชกเตรียมบุกรายได้ต่างแดนเข้า Q1/2567 ดันผลงานไตรมาสแรกแจ่ม - ก้นหุ้น (11 เม.ย. 67)
PTG	↔ PTG เดินหน้าดันบริษัทร่วมทุน “แมกซ์บิท” ฟูพรมลยธุรกิจสินทรัพย์ดิจิทัล ประกาศปีมสมาชิกเทรดเป็น 3.5 แสนราย ในปีนี้ พร้อมก้าวสู่เบอร์ 2 ของกลุ่มนายหน้าซื้อขายสินทรัพย์ดิจิทัลในไทย ด้วยมาร์เก็ตแชร์ระดับ 9-10% - ข่าวหุ้น (11 เม.ย. 67)
SABUY	↔ SABUY เพิ่มทุน PP จัดหนัก 2.51 พันล้านหุ้น ดึง Lightnet ธุรกิจเทคโนโลยีการเงินกลุ่ม “ชัชวาลย์ เจียรนนท์” เข้าถือหุ้นใหญ่ 40% รับเงินรวม 2.99 พันล้านบาท ไม่รวมเงินแปลงวอร์เรนต่อนาคออีกสูงสุด 3.6 พันล้านบาท ซีอีโอชี้ผ่านพ้นกังวลสภาพคล่อง จ่ายหุ้นกู้ได้แน่ รับทุนใหม่เป็นกลุ่มเทคโนโลยีการเงิน เข้ามาเสริมซึ่งกันและกัน - ก้นหุ้น (11 เม.ย. 67)
SMD	↔ SMD รับผลดี “สปสช.” เห็นชอบเพิ่มสิทธิตรวจวินิจฉัยโรคหยุดหายใจขณะหลับจากการอุดกั้น (OSA) และการรักษาด้วยเครื่องอัดอากาศแรงดันบวก (CPAP) ครอบคลุมถึงบัตรทอง 30 บาท เชื่อเป็นตลาดใหญ่ดีมานด์ล้น เตรียมเร่งขยายเตียงเพิ่มจากเดิมตั้งเป้าไว้ 60 เตียงในปี นี้ พร้อมชุ่มเจรจากับรพ.เอกชนขนาดใหญ่ที่มีฐานประกันสังคม 1 ล้านราย ลุ้นประกาศข่าวดีในเร็วๆ นี้ - ข่าวหุ้น (11 เม.ย. 67)
SNNP	↔ SNNP รับอานิสงส์เข้าเทศกาลหยุดยาว หนุนยอดเครื่องดื่ม-สแน็คสดใส พร้อมตอกย้ำปี 2567 รายได้ทะยานไม่ต่ำกว่า 10% จากปีก่อน แรงแทนพอร์ตลูกค้าขยายตัว แถมล่าสุดเปิดตัวโปรดักต์เจเลอร์สาขาใหม่ “สูตรไฟเบอร์-ชาหมักคอมบูดา” หวังปีมยอดขายครั้งแรกปีนี้ต่อเนื่อง - ก้นหุ้น (11 เม.ย. 67)

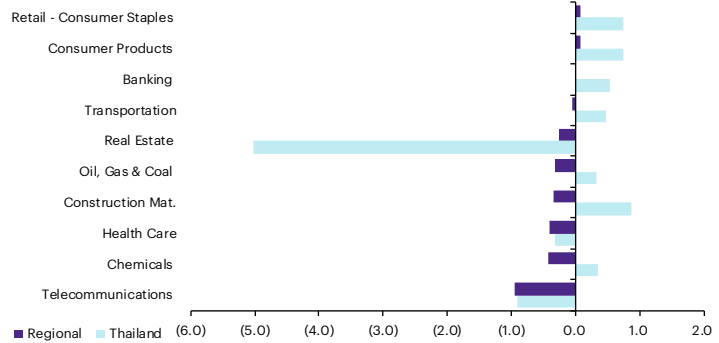
Update ภาพตลาด

การเคลื่อนไหวของตลาดทั่วโลก

	10-Apr	Index	Chg (pts)	Performance (%)				PE (x)		EPS gth (%)		PBV (x)		ROE (%)	
				1D	WTD	MTD	YTD	24F	25F	24F	25F	24F	25F	24F	25F
S&P 500		5,161	(49.27)	(0.9)	(0.8)	(1.8)	8.2	21.5	18.8	8.4	14.0	4.3	3.8	18.6	19.0
Euro Stoxx 600		507	0.77	0.2	0.0	(1.2)	5.8	13.9	13.1	(2.8)	6.5	1.9	1.8	12.8	13.2
Japan		39,582	(191.32)	(0.5)	1.5	(2.0)	18.3	20.6	20.7	49.5	(0.5)	2.2	2.0	9.3	9.6
Hang Seng		17,139	311.10	1.8	2.5	3.6	0.5	8.6	7.9	10.5	8.7	0.9	0.8	10.4	10.2
MSCI Asia x J		661	0.00	0.0	0.8	0.9	3.0	13.5	11.6	21.5	16.6	1.5	1.4	10.8	11.4
Philippines		6,741	0.00	0.0	(0.1)	(2.4)	4.5	11.4	10.4	18.1	9.6	1.4	1.3	12.1	12.2
Indonesia		7,287	0.00	0.0	0.0	(0.0)	0.2	14.3	11.1	32.1	29.0	2.0	1.9	14.2	14.1
Malaysia		1,554	0.00	0.0	(0.1)	1.1	6.8	13.9	13.0	0.9	7.3	1.3	1.3	9.6	9.6
Thailand		1,408	7.06	0.5	2.4	2.2	(0.5)	15.0	13.5	13.8	11.1	1.4	1.3	9.0	9.6
Asean 4 - simple avg.				0.1	0.5	0.2	2.7	13.7	12.0	16.2	14.2	1.5	1.4	11.2	11.4
China		3,027	(21.20)	(0.7)	(1.4)	(0.5)	1.8	10.9	10.7	24.7	2.0	1.2	1.1	10.2	10.8
India		75,038	354.45	0.5	1.1	1.9	3.9	21.3	18.6	25.4	14.3	3.3	3.0	15.7	16.2
Singapore		3,238	0.00	0.0	0.6	0.4	(0.1)	10.7	10.2	2.4	5.1	1.0	1.0	9.9	9.9
Taiwan		20,764	(32.67)	(0.2)	2.1	2.3	15.8	18.9	16.0	28.9	18.2	2.5	2.4	13.4	14.8
Korea		2,705	0.00	0.0	(0.3)	(1.5)	1.9	10.7	9.0	64.2	18.4	0.9	0.9	8.2	9.4
Others				(0.1)	0.4	0.5	4.6	14.5	12.9	29.1	11.6	1.8	1.7	11.5	12.2

การเคลื่อนไหวรายกลุ่มอุตสาหกรรมของตลาดหุ้นภูมิภาค

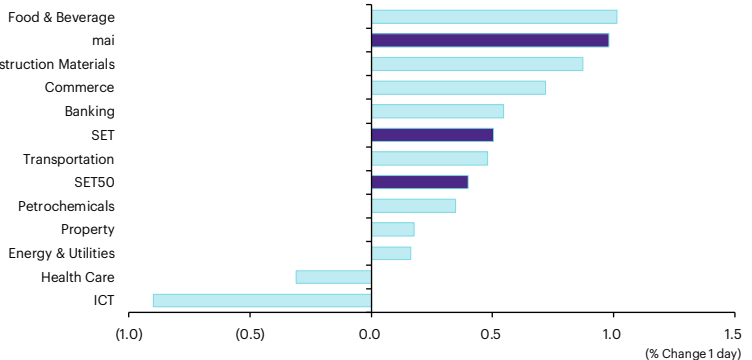
	Price performance (%) *			
	10-Apr	WoW	MoM	YTD
Banking	0.00	0.28	0.95	3.61
Chemicals	(0.42)	(0.29)	3.45	(6.04)
Construction Mat.	(0.34)	(0.24)	(0.17)	(0.78)
Consumer Products	0.07	(0.78)	(0.99)	(6.16)
Health Care	(0.40)	(0.34)	(3.24)	(6.75)
Oil, Gas & Coal	(0.32)	0.51	1.30	(0.69)
Real Estate	(0.25)	(0.54)	(1.98)	(2.77)
Retail - Consumer Staples	0.07	(0.78)	(0.99)	(6.16)
Telecommunications	(0.95)	(1.48)	(2.58)	(4.71)
Transportation	(0.04)	0.03	(0.69)	(2.94)



* การเคลื่อนไหวรายกลุ่มอุตสาหกรรมของตลาดหุ้นภูมิภาค (%) อ้างอิงสกุล USD และการเคลื่อนไหวรายกลุ่มอุตสาหกรรมของตลาดหุ้นไทย (%) อ้างอิงสกุลบาท

การเคลื่อนไหวรายกลุ่มอุตสาหกรรมของตลาดหุ้นไทย

	Price performance (%)			
	10-Apr	WoW	MTD	YTD
Banking	0.54	2.35	1.03	(1.77)
Commerce	0.72	2.96	2.73	0.99
Construction Materials	0.87	2.81	2.33	(9.34)
Energy & Utilities	0.16	1.93	2.37	(0.27)
Food & Beverage	1.01	1.83	1.31	(3.90)
Health Care	(0.31)	0.83	0.07	(0.43)
ICT	(0.90)	1.36	1.22	2.64
Petrochemicals	0.35	0.18	6.09	0.87
Property	0.18	2.63	2.56	(0.28)
Transportation	0.48	3.00	2.80	8.10
SET	0.50	2.36	2.19	(0.54)
SET50	0.40	2.83	2.83	(0.79)
MAI	0.98	0.29	(2.44)	(2.41)



มูลค่าการซื้อขาย 10 อันดับ

Stock	Price (Bt)	Value (Btmn)	Chg (%)
CPALL	57.25	2,181.35	1.78
ADVANC	204.00	1,928.71	(1.45)
PTTTP	159.00	1,687.29	(0.63)
KBANK	126.00	1,596.80	0.40
SABUY	2.72	1,594.37	22.52
BDMS	28.25	1,273.62	(0.88)
DELTA	79.75	1,154.56	3.24
AOT	67.25	1,083.31	0.37
BBL	142.50	1,074.61	1.06
SCB	115.50	1,004.95	0.43

ราคาเพิ่มขึ้น 10 อันดับ

Stock	Price (Bt)	Value (Btmn)	Chg (%)
NATION	0.04	0.01	33.33
KWC	362.00	0.04	27.02
SABUY	2.72	1,594.35	22.52
EMC	0.06	0.27	20.00
BKGI	3.06	85.43	13.33
SBNEXT	0.63	11.85	12.50
SINGER	11.10	362.37	11.00
PK	1.05	2.31	9.38
B	0.12	1.30	9.09
AJA	0.24	11.56	9.09

ราคาลดลง 10 อันดับ

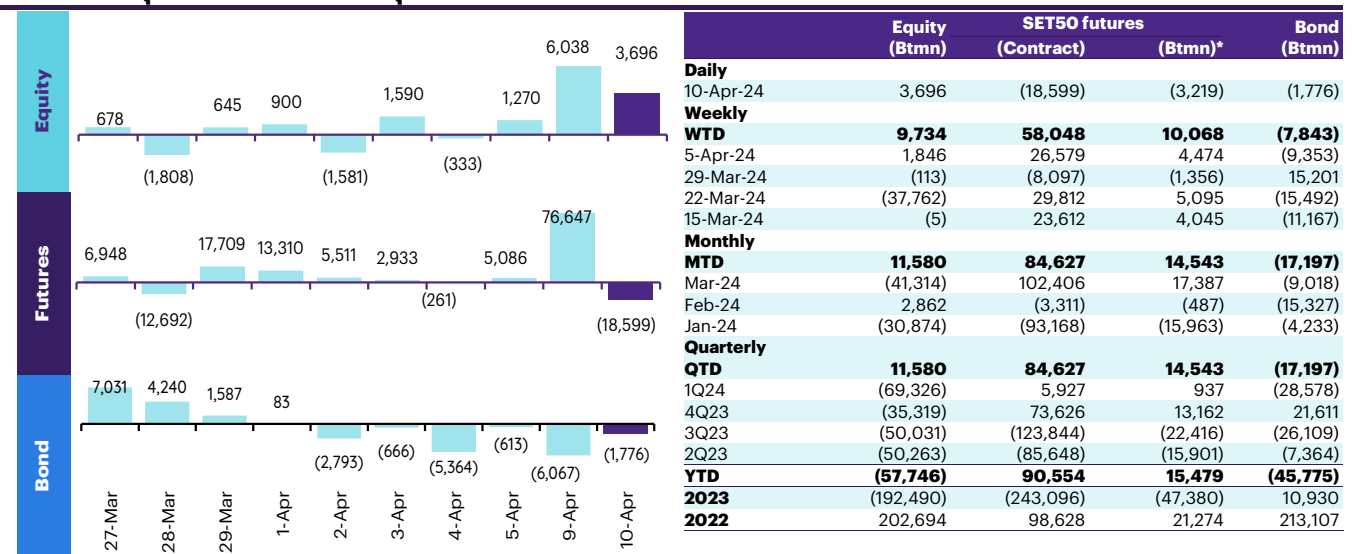
Stock	Price (Bt)	Value (Btmn)	Chg (%)
B52	0.58	0.10	(15.94)
MNIT	2.08	0.00	(5.45)
BCT	61.00	0.42	(5.43)
BIOTEC	0.37	1.46	(5.13)
ZAA	1.14	6.18	(5.00)
W	0.70	12.42	(4.11)
FSX	2.40	0.41	(4.00)
CSR	65.00	0.01	(3.70)
ROCK	11.00	0.01	(3.51)
CNT	1.40	2.47	(3.45)

ทิศทางของกระแสเงินทุนต่างชาติ

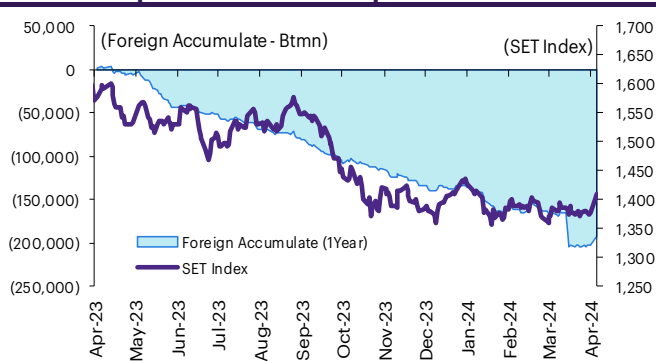
การเคลื่อนย้ายเงินทุนต่างชาติในตลาดหุ้นภูมิภาค

(US\$ Mn)	Thailand	Indonesia	Philippines	Malaysia	Vietnam	India	Taiwan	South Korea	Japan
Daily									
10-Apr-24	101				(24)		52		
9-Apr-24	166			(23)	11		551	212	
8-Apr-24			(16)	(12)	(6)	1,023	(499)	42	
5-Apr-24	35	(237)	(9)	(28)	1	230		(167)	
4-Apr-24	(9)	(30)	(10)	3	19	(117)		514	
Weekly									
WTD	267	(584)	(16)	(35)	(20)	1,023	104	254	(2,915)
5-Apr-24	51	(584)	(9)	(71)	(88)	(92)	(162)	1,141	0
29-Mar-24	(3)	(125)	(42)	(92)	(190)	387	(1,853)	1,540	(2,915)
22-Mar-24	(1,046)	136	9	(66)	(128)	(872)	(1,445)	2,613	(5,887)
15-Mar-24	(0)	475	(56)	(88)	(106)	2,302	(497)	(771)	(9,807)
Monthly									
MTD	317	(584)	(25)	(106)	(107)	932	(58)	1,395	0
Mar-24	(1,145)	506	(46)	(609)	(456)	4,016	(93)	3,816	(14,157)
Feb-24	82	646	129	277	(113)	483	3,390	6,120	7,415
Jan-24	(870)	534	80	145	7	(3,141)	1,433	2,254	17,148
YTD	(1,616)	1,102	137	(292)	(669)	2,290	4,671	13,584	10,405

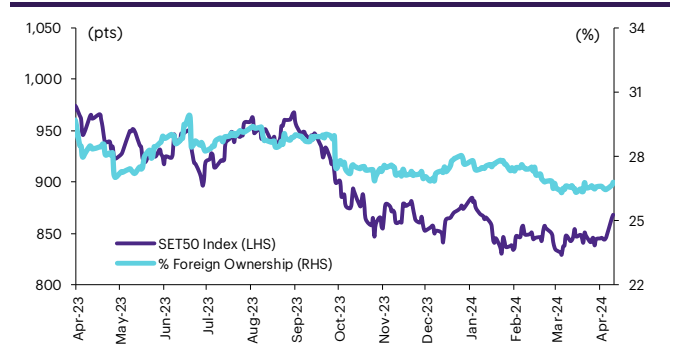
ยอดซื้อขายสุทธิรายวันของนักลงทุนต่างชาติในประเทศไทย



การซื้อขายสุทธิสะสมของนักลงทุนต่างชาติ และ SET



SET50 และสัดส่วนการถือครองของต่างชาติ (ไม่รวม NVDR)



รายชื่อ/ขายสุทธิของนักลงทุนต่างชาติ

สัดส่วนการถือครองหุ้นของนักลงทุนต่างชาติเปลี่ยนแปลงมากที่สุด 10 อันดับ

	Fgn hld (%)	Δ Fgn (M.shares)	Buy* (Btmn)
CPALL	27.00	5.76	330
PTTEP	13.66	2.00	319
ADVANC	36.92	0.80	164
BBL	26.94	0.90	128
KBANK	42.15	0.78	98
SIRI	24.11	49.74	88
INTUCH	29.38	1.07	74
AOT	8.54	0.92	62
IVL	70.35	2.25	58
CRC	14.73	1.46	54

	Fgn hld (%)	Δ Fgn (M.shares)	Sell* (Btmn)
BH	32.44	(0.40)	(93)
BDMS	25.77	(3.25)	(92)
BH	32.44	(0.40)	(93)
GULF	35.87	(0.45)	(20)
SPRC	70.97	(2.12)	(18)
TOP	18.10	(0.31)	(18)
BEM	7.87	(2.03)	(17)
SAPPE	10.32	(0.14)	(13)
TOA	9.23	(0.54)	(13)
OR	2.83	(0.60)	(11)

รายชื่อ-ขาย (สุทธิ) สูงสุด 10 อันดับ NVDR

	Buy* (Btmn)	Sell* (Btmn)
TOP	564	(119)
BDMS	376	(100)
SCGP	233	(49)
COCOCO	178	(44)
PRM	174	(31)
SHR	162	(31)
PIN	150	(24)
BGRIM	122	(22)
JAS	113	(21)
BJC	109	(21)

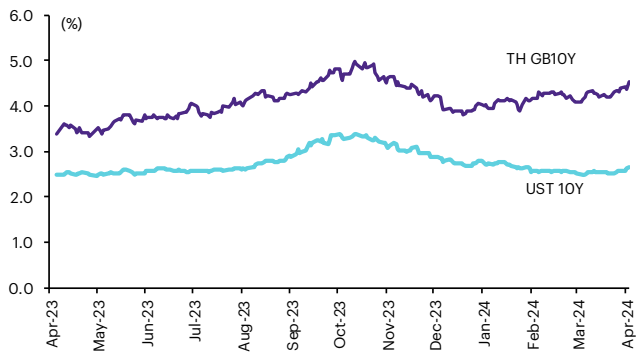
* ประมาณการโดย InnovestX Research

Update ราคาสินทรัพย์ประเภทต่างๆ

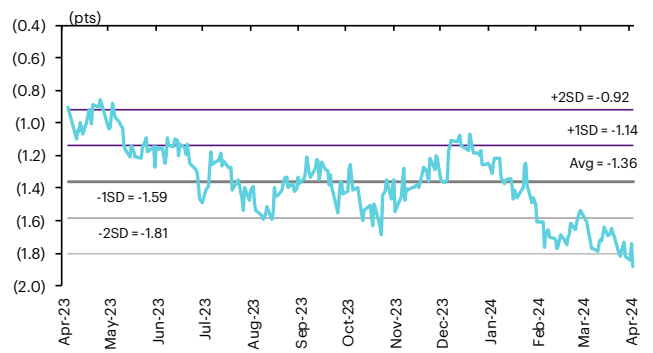
ดัชนีชี้วัดที่สำคัญ

	ราคาปิด	10 เม.ย.	WoW	MoM	YoY	YTD
ดัชนีความเชื่อมั่น						
VIX Index	15.80	5.47	10.26	3.81	(17.28)	26.91
Europe CDS (bps)	55.046	0.64	0.05	2.45	(30.18)	(3.53)
LIBOR OIS Spread (bps)	0	0.00	0.00	0.00	(24.39)	0.00
TED Spread (bps)	0.1712	(4.88)	(3.63)	(1.31)	(15.63)	(8.95)
อัตราแลกเปลี่ยน:						
Dollar Index	105.19	1.04	0.92	2.28	3.57	3.76
สหรัฐดอลลาร์/บาท	36.54	0.79	(0.07)	3.22	7.41	6.33
ยูโร/สหรัฐดอลลาร์	1.07	(1.04)	(0.84)	(1.67)	(1.90)	(2.65)
สหรัฐดอลลาร์/เยนญี่ปุ่น	153.07	0.88	0.95	4.19	16.27	8.56
ตราสารหนี้: (เปลี่ยนแปลง basis points)						
อัตราอ้างอิงพันธบัตรรัฐบาลไทย 2 ปี	2.24%	4.76	7.43	11.58	38.26	(10.41)
อัตราอ้างอิงพันธบัตรรัฐบาลไทย 10 ปี	2.66%	4.09	9.57	17.17	18.24	(3.23)
อัตราอ้างอิงพันธบัตรรัฐบาลสหรัฐ 2 ปี	4.96%	22.41	28.19	42.44	110.02	70.44
อัตราอ้างอิงพันธบัตรรัฐบาลสหรัฐ 10 ปี	4.54%	18.19	16.83	43.94	118.97	65.30
สินค้าโภคภัณฑ์:						
CRB Index	548.30	0.68	1.58	4.18	0.46	7.44
ทองคำแท่ง (ดอลลาร์ต่อออนซ์)	2,333.00	(0.82)	1.49	6.80	15.51	13.11
ค่าการกลั่น (ดอลลาร์ต่อบาร์เรล)	3.65	(15.90)	(15.70)	(38.34)	(29.67)	(41.97)
น้ำมันตลาดดูไบ (ดอลลาร์ต่อบาร์เรล)	89.43	(0.65)	(0.22)	(8.70)	13.94	15.65
น้ำมันตลาดนิวยอร์ก (ดอลลาร์ต่อบาร์เรล)	86.21	1.15	0.91	10.62	6.81	77.97
ค่าระวางเรือ (จุด)	1,587.00	1.08	(7.25)	(33.24)	7.74	(24.21)

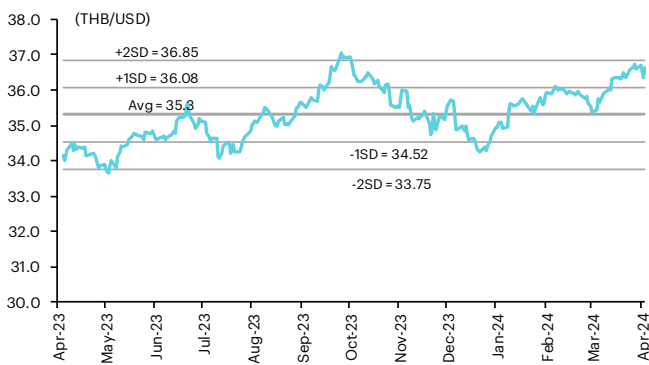
อัตราผลตอบแทนพันธบัตร 10 ปี ของไทยและสหรัฐฯ



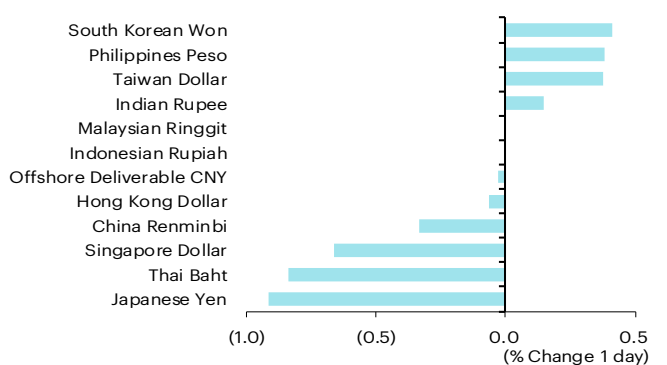
ผลต่างอัตราผลตอบแทนพันธบัตร 10 ปี ของไทยและสหรัฐฯ



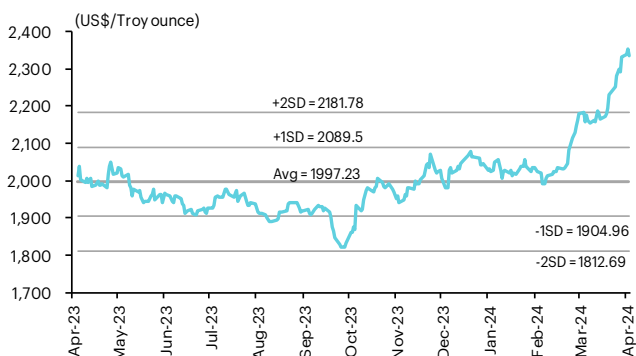
อัตราแลกเปลี่ยน THB/USD



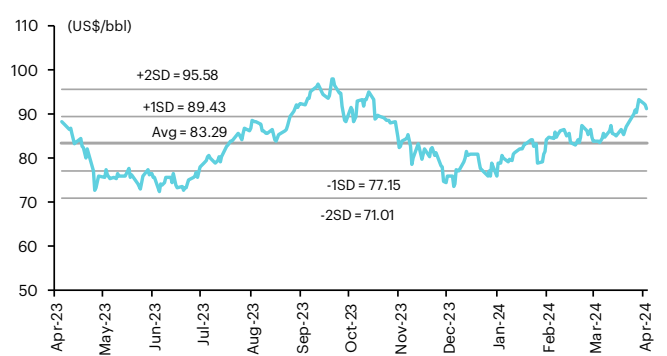
การเคลื่อนไหวของอัตราแลกเปลี่ยนในภูมิภาคต่อดอลลาร์ สรอ



ทองคำ



น้ำมันดิบ Brent



Note: Standard deviation (SD) ไม่ใช่สัญญาณให้ซื้อหรือขาย

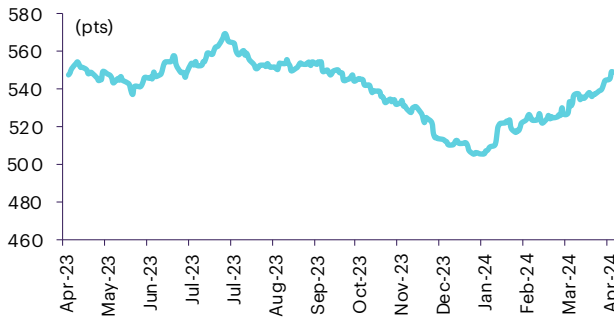
Update ราคาสินค้าโภคภัณฑ์

	As of 10-Apr-'24	-1W %	Avg. Price QTD in 1Q24	% QoQ	% YoY	Avg. Price in '23	% YoY	Avg. Price in '24	% YoY	Update
CRB Index	548.30	1.9	523.60	(1.5)	(5.1)	546.31	(7.81)	523.60	(4.2)	Daily
Energy Prices										
Crude Oil - Dubai (US\$/bbl)	91.14	5.5	82.46	(1.7)	3.7	81.93	(15.62)	82.46	0.6	Daily
Brent Crude (US\$/bbl)	91.17	4.8	83.89	(0.4)	3.3	82.60	(18.40)	83.89	1.6	Daily
West Texas Int. Cushing (US\$/bbl)	86.21	3.0	77.95	(0.6)	(4.0)	77.59	(17.93)	77.95	0.5	Daily
Crude Oil - Asia-Pacific Tapis Oil Spot (US\$/bbl)	97.05	5.2	87.31	(2.0)	7.5	86.52	(19.56)	87.31	0.9	Daily
Natural Gas Henry Hub (US\$/mmBTU)	1.88	1.7	2.07	(27.0)	(38.0)	3.10	(21.05)	2.07	(33.1)	Daily
Coal Price NEX (US\$/MT)	130.35	2.2	129.34	(5.2)	(51.3)	178.13	(51.19)	129.34	(27.4)	Friday
Oil Product Prices and Gross Refinery Margin										
Gas Oil 500 ppm Sulfur Singapore (US\$/bbl)	108.33	7.2	101.56	(3.0)	(3.9)	103.11	(21.20)	101.56	(1.5)	Daily
Gas Oil - Dubai (US\$/bbl)	17.19	16.9	19.10	(8.3)	(27.1)	21.18	(37.25)	19.10	(9.8)	Daily
Gasoline, 92 RON Spot (US\$/bbl)	108.33	5.9	101.56	(3.0)	(3.9)	103.11	(21.20)	101.56	(1.5)	Daily
Gasoline - Dubai (US\$/bbl)	17.19	8.3	19.10	(8.3)	(27.1)	21.18	(37.25)	19.10	(9.8)	Daily
Fuel Oil 180 Singapore Spot (US\$/bbl)	78.10	2.9	70.67	(32.5)	12.8	70.05	(12.98)	70.67	0.9	Daily
Fuel Oil - Dubai (US\$/bbl)	(13.04)	24.4	(11.79)	(8.6)	(30.0)	-11.88	(28.43)	(11.79)	(0.8)	Daily
Jet Kerosene - Spot Price (US\$/bbl)	106.49	4.4	102.88	(4.7)	(4.2)	105.01	(16.72)	102.88	(2.0)	Daily
Jet Kerosene - Dubai (US\$/bbl)	15.35	(1.9)	20.42	(15.1)	(26.7)	23.08	(20.38)	20.42	(11.5)	Daily
SG Refinery Margin (US\$/bbl)	3.65	(15.7)	5.47	(42.7)	(33.7)	6.86	95.65	6.96	1.47749	Daily
Olefins Product Prices and Spread										
Ethylene, FOB Japan Spot (US\$/MT)	900	0.0	891	(3.7)	3.7	835	(16.61)	891	6.8	Tuesday
Ethylene Spread (US\$/MT)	193	2.7	204	319.5	27.2	181	(14.77)	204	12.6	Daily
Propylene (Olefins), FOB Japan Spot (US\$/MT)	835	0.0	824	(0.0)	(10.8)	848	(14.27)	824	(2.9)	Tuesday
Propylene Spread (US\$/MT)	128	4.1	136	(17.5)	(39.2)	195	(3.11)	136	(30.1)	Daily
Naphtha - Singapore Spot FOB (US\$/MT)	707	(0.7)	688	4.3	(1.7)	654	(17.11)	688	5.2	Daily
Polyolefins Prices and Spread										
Polye HDPE SE Asia (US\$/MT)	1,040	0.0	1,023	9.3	(4.5)	1,033	(12.49)	1,023	(0.9)	Tuesday
HDPE-Naphtha Spread (US\$/MT)	333	1.5	335	217.5	(9.7)	379	(3.18)	335	(11.5)	Daily
Polye LDPE-Film, CFR SE Asia Spot (US\$/MT)	1,140	0.0	1,099	7.5	(4.4)	1,053	(26.77)	1,099	4.4	Tuesday
LDPE-Naphtha Spread (US\$/MT)	433	1.2	411	173.0	(8.7)	399	(38.51)	411	3.0	Daily
PP Film, Spot South East Asia (US\$/MT)	1,010	0.0	992	3.3	(7.2)	999	(14.92)	992	(0.7)	Tuesday
PP Spread (US\$/MT)	303	1.7	304	1.0	(17.7)	345	(10.45)	304	(11.8)	Daily
MEG Prices and Spread										
MEG, CFR South East Asia (US\$/MT)	535	0.0	547	11.2	4.1	500	(14.40)	547	9.2	Tuesday
MEG Spread (US\$/MT)	-23	0.0	-6	(84.8)	(26.4)	-17	(52.64)	-6	n.m.	Tuesday
Aromatics Product Prices and Spread										
Paraxylene, FOB USG Spot (US\$/MT)	1,130	0.9	1,099	(63.0)	(0.0)	1,103	(12.51)	1,099	(0.4)	Tuesday
Paraxylene Spread (US\$/MT)	361	(7.6)	402	5.9	(5.8)	411	(7.19)	402	(2.1)	Tuesday
Paraxylene - 92 RON Spread (US\$/MT)	206	(16.9)	233	19.2	17.9	224	54.61	233	4.1	Daily
Toluene, FOB Korea Spot (US\$/MT)	950	3.3	890	2.9	1.6	892	(7.35)	890	(0.2)	Tuesday
Benzene, CFR Japan Spot (US\$/MT)	1,100	3.3	1,022	10.9	7.8	918	(13.13)	1,022	11.3	Tuesday
Benzene Spread (US\$/MT)	475	9.0	411	22.7	22.5	344	(6.34)	411	19.6	Daily
Benzene - 92 RON Spread (US\$/MT)	176	(8.8)	156	442.3	234.0	38	(164.71)	156	305.2	Daily
Condensate (US\$/MT)	769	5.4	697	(1.7)	3.6	692	(15.39)	697	0.6	Daily
PTA Prices and Spread										
PTA, CFR South East Asia (US\$/MT)	805	0.6	785	0.9	(2.2)	802	(9.43)	785	(2.0)	Tuesday
PTA Spread (US\$/MT)	48	(3.4)	49	(0.5)	(26.6)	62	55.13	49	(21.9)	Tuesday
PVC Prices and Spread										
PVC, CFR South East Asia (US\$/MT)	810	0.0	786	(0.9)	(12.6)	844	(26.72)	786	(31.0)	Tuesday
Ethylene Spread (US\$/MT)	617	(0.8)	583	(2.3)	(21.2)	663	(29.41)	583	(12.2)	Tuesday
Ethylene Dichloride CFR Far East Asia (US\$/MT)	325	0.0	344	17.3	18.4	293	(45.94)	344	17.1	Tuesday
Metal										
Gold (US\$/Troy Ounce)	2,334	3.7	2,100	6.1	11.1	1,943	7.82	2,100	8.1	Daily
LME Copper 3 Month Rolling Forward (US\$/MT)	9,427	6.3	8,626	4.4	(3.7)	8,526	(3.17)	8,626	1.2	Daily
Silver Future (US\$/Troy Ounce)	28	11.2	24	0.7	6.5	24	n.a.	24	(1.1)	Daily
China Composite Steel Prices (CNY/MT)	3,965	0.9	4,191	(0.5)	(6.8)	4,259	(10.71)	4,191	(1.6)	Daily
Agriculture Prices										
Malaysian Crude Palm Oil Spot Price(MYR/MT)	4,487	3.0	4,052	10.1	1.0	3,834	(25.34)	4,052	5.7	Daily
SGX Ribbed Smoked Sheet 3 (RSS3) Futures (US\$/KG.)	245	(2.2)	218	30.7	34.9	159	(13.70)	218	37.2	Daily
Sugar #11 (US\$/LB)	21	(5.4)	22	(7.9)	23.9	21	29.50	22	1.2	Daily
Freight Rate										
Baltic Freight Index: BDIY	1,587	(12.9)	1,810	(11.2)	77.7	1,394	(27.83)	1,810	29.9	Daily
Baltic Supramax Index: BSI58	1,259	(5.4)	1,194	(7.6)	28.8	1,030	(48.65)	1,194	15.9	Daily

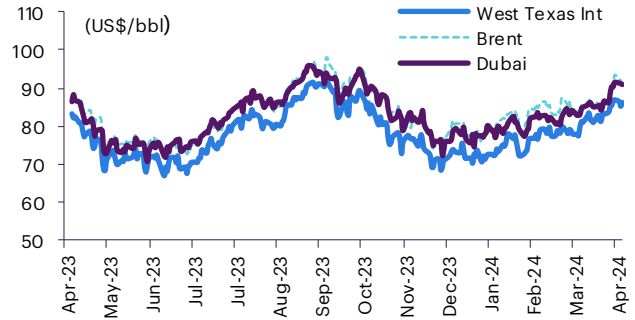
ที่มา: Bloomberg Finance L.P., TQ Professional, BANPU และ InnoVestX Research

Update ราคาสินค้าโภคภัณฑ์

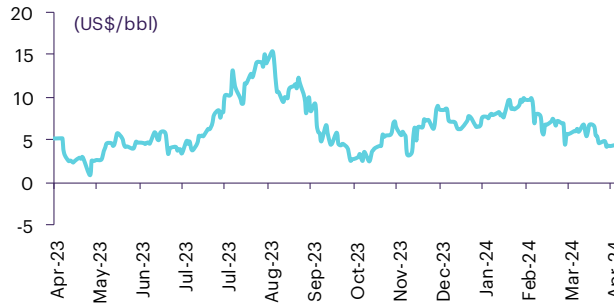
CRB US Spot All Commodities Price Index



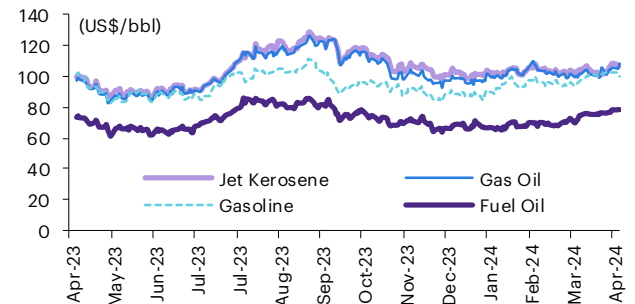
Crude prices



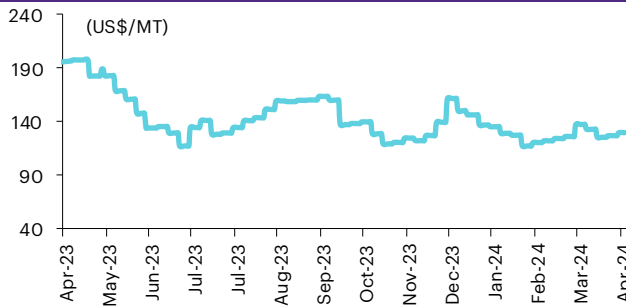
SG Dubai Hydrocracking Refinery Margin



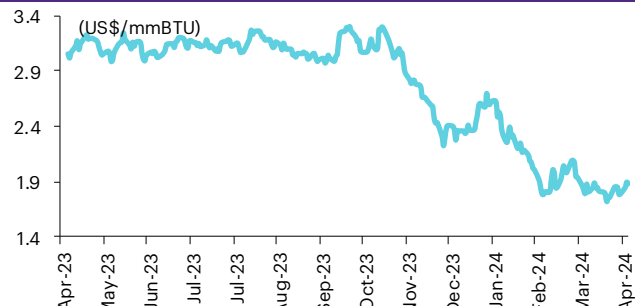
Oil product prices



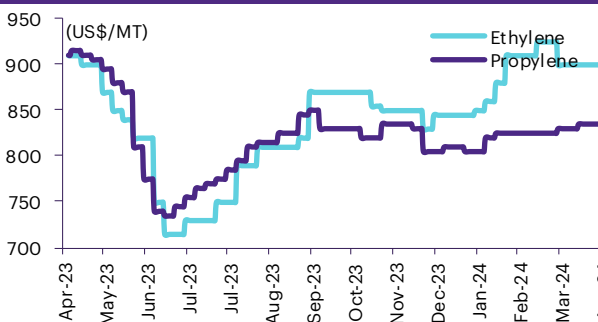
Coal price (NEX)



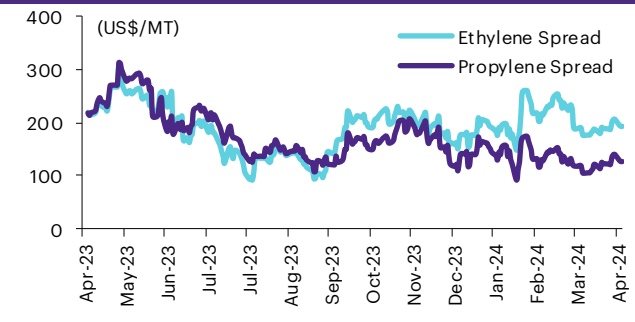
Natural gas prices (Henry hub)



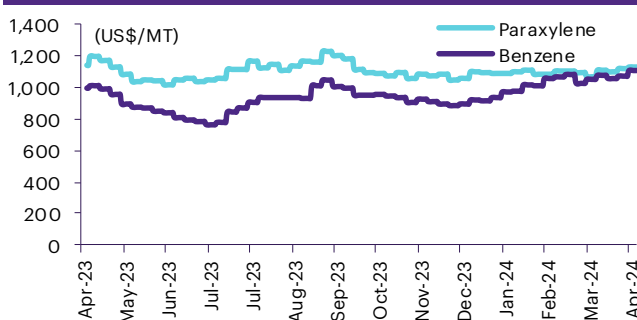
Olefins prices



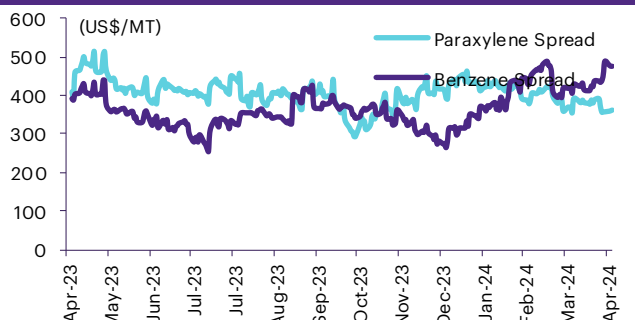
Olefins spreads



Aromatics prices

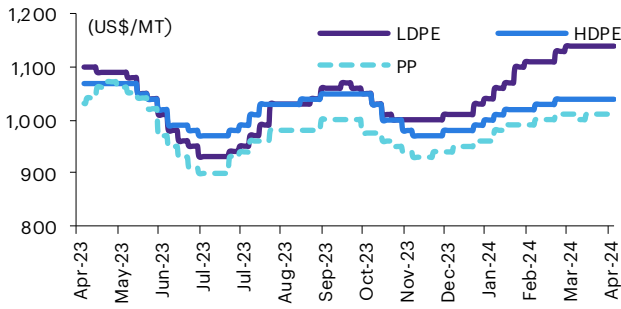


Aromatics spreads

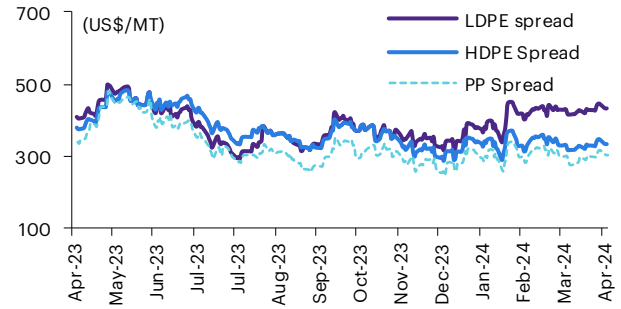


Update ราคาสินค้าโภคภัณฑ์

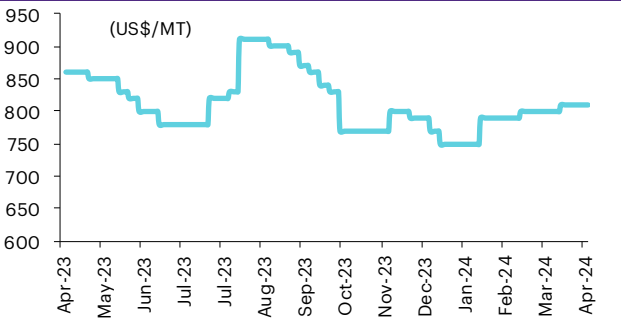
Polyolefins prices



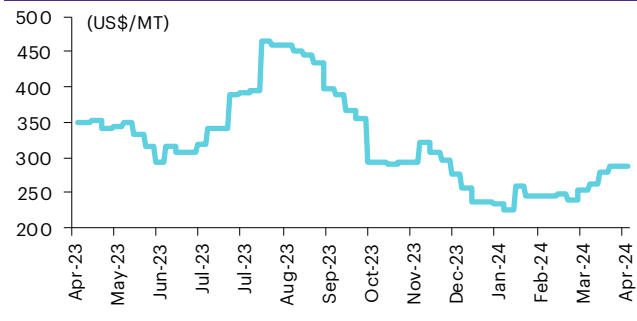
Polyolefins-Naphtha spreads



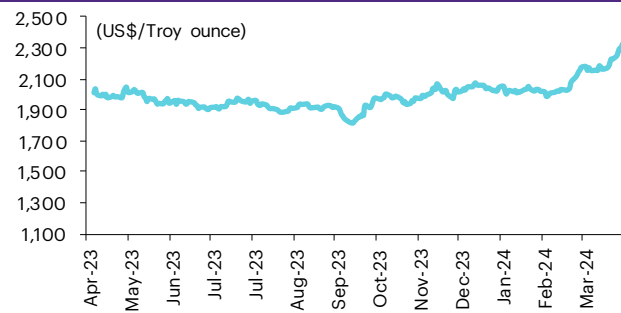
PVC price



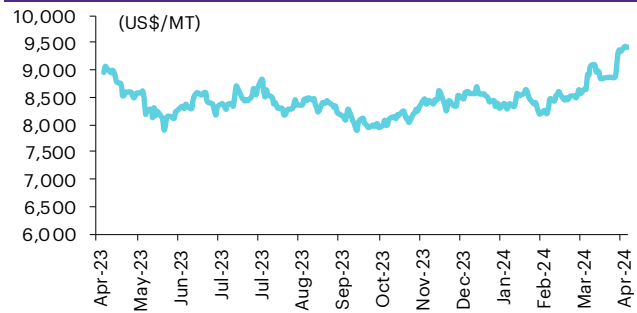
PVC spread



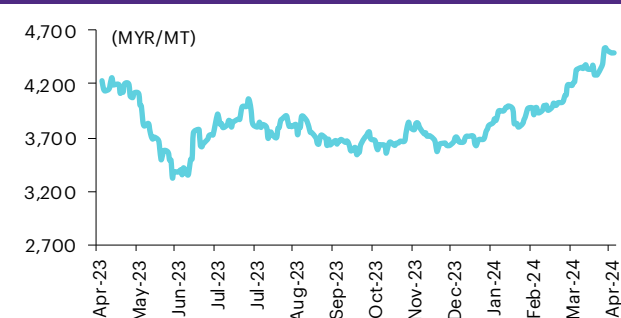
Gold price



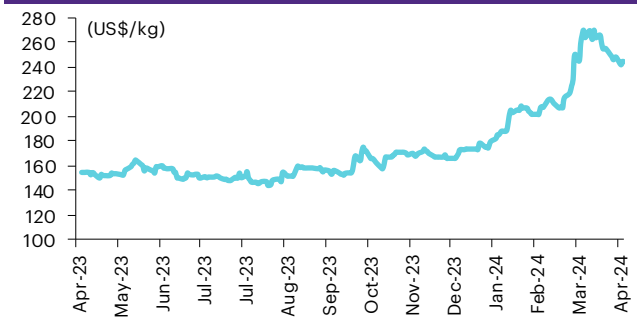
LME copper price



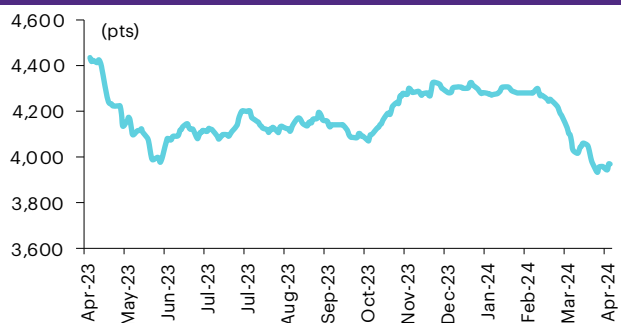
Malaysian crude palm oil price



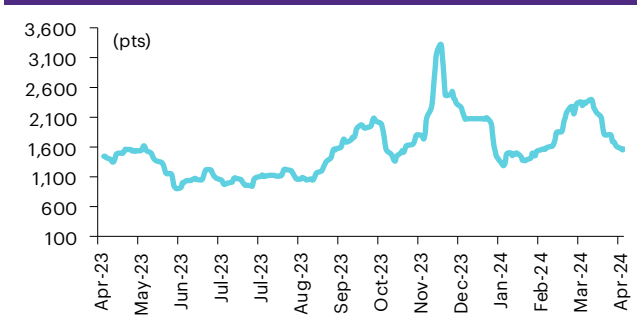
Rubber price (RSS3) futures



Steel price index



Baltic freight index



ที่มา: Bloomberg Finance L.P., TQ Professional, BANPU IIA: InnoVestX Research

ข้อมูลการขายชอร์ต (short sales)

	ปริมาณหุ้น (หุ้น)	มูลค่าการขายชอร์ต (บาท)	ราคาเฉลี่ย (บาท)	ราคาต่ำสุด 10 เม.ย. 67	ส่วนต่างระหว่างราคาปิด กับราคาขายชอร์ต	% ปริมาณการขายชอร์ต เทียบกับกระดานหลัก
SGP-R	30,900	242,435	7.85	7.85	(0.05)	26.96
DCC-R	883,900	1,672,876	1.89	1.89	0.14	24.61
TISCO-R	542,900	54,118,850	99.68	99.75	(0.07)	22.03
SNNP	597,400	10,479,170	17.54	17.50	0.24	21.38
CPN-R	1,107,500	71,410,975	64.48	64.25	0.36	21.33
THG-R	51,100	2,098,425	41.07	41.50	(1.05)	20.78
PTT	5,307,500	185,937,500	35.03	35.25	(0.62)	20.61
PTTGC-R	1,686,800	68,857,475	40.82	40.75	0.18	20.42
TRUE-R	8,318,700	67,589,110	8.12	8.05	0.93	18.27
RS	326,900	4,231,720	12.94	13.10	(1.18)	17.76
CPAXT-R	1,218,500	39,264,975	32.22	32.00	0.70	17.44
TIPH	29,600	910,200	30.75	30.75	0.00	17.20
GULF-R	1,480,400	65,040,300	43.93	44.00	(0.15)	15.99
MTC	1,240,200	57,017,550	45.97	46.00	(0.06)	15.44
BTS-R	5,217,900	32,088,665	6.15	6.20	(0.81)	15.31
MTC-R	1,230,300	56,717,950	46.10	46.00	0.22	15.31
STANLY-R	1,700	350,200	206.00	205.00	0.49	15.04
WHA	9,069,000	44,373,930	4.89	4.90	(0.14)	14.50
AOT	2,326,200	156,075,500	67.09	67.25	(0.23)	14.42
BTS	4,873,800	30,000,025	6.16	6.20	(0.72)	14.30
TCAP	251,900	12,669,150	50.29	50.50	(0.41)	14.29
LANNA	106,700	1,483,130	13.90	13.90	0.00	14.14
COM7	1,566,100	30,470,090	19.46	19.30	0.81	14.09
MINT-R	1,804,000	60,293,125	33.42	33.00	1.28	13.42
INTUCH-R	254,600	17,597,175	69.12	68.75	0.53	12.89
TRUE	5,834,300	47,403,705	8.13	8.05	0.93	12.81
EA	1,509,100	53,335,400	35.34	35.75	(1.14)	12.51
BEM	2,430,000	20,047,500	8.25	8.30	(0.60)	12.49
TIDLOR-R	1,634,400	36,285,600	22.20	22.10	0.46	12.37
TOP	1,458,600	84,728,500	58.09	58.00	0.15	12.10
THANI-R	929,800	2,136,160	2.30	2.32	(0.97)	12.07
KTC-R	320,900	14,981,925	46.69	46.50	0.40	11.97
RS-R	215,500	2,782,230	12.91	13.10	(1.45)	11.71
DMT	46,500	562,650	12.10	12.00	0.83	11.56
GPSC-R	432,100	23,578,575	54.57	54.50	0.12	11.41
III	51,600	447,580	8.67	8.75	(0.87)	11.35
STEC	199,800	2,121,930	10.62	10.70	(0.75)	11.29
DELTA-R	1,583,500	126,806,325	80.08	79.75	0.41	10.97
TLI	897,400	8,198,320	9.14	9.05	0.95	10.53
WHAUP-R	154,700	625,866	4.05	4.02	0.64	10.32
BDMS	4,617,600	130,447,200	28.25	28.25	0.00	10.25
AWC-R	9,133,400	41,482,388	4.54	4.52	0.48	10.09
AP	2,696,800	29,688,930	11.01	11.00	0.08	10.07
ERW	1,040,400	5,118,446	4.92	4.88	0.81	9.60
NER	473,600	2,829,190	5.97	6.00	(0.44)	9.50
INTUCH	183,800	12,702,150	69.11	68.75	0.52	9.30
BH	195,700	45,045,300	230.18	231.00	(0.36)	9.28
KTB	4,206,300	70,505,070	16.76	16.90	(0.82)	9.24
BANPU	4,211,100	23,732,160	5.64	5.65	(0.25)	9.13
CBG	235,000	14,987,800	63.78	63.75	0.04	8.83
BA	344,600	5,987,090	17.37	17.30	0.43	8.77
KSL-R	194,400	458,780	2.36	2.38	(0.84)	8.70
THANI	667,000	1,534,408	2.30	2.32	(0.84)	8.66
SPALI-R	707,700	15,210,020	21.49	21.30	0.90	8.60
SPALI	695,100	14,903,950	21.44	21.30	0.66	8.44
BEM-R	1,642,200	13,554,490	8.25	8.30	(0.56)	8.44
SGP	9,600	75,305	7.84	7.85	(0.07)	8.38
AMATA-R	666,300	16,085,090	24.14	24.30	(0.65)	8.37
BCH	354,000	7,352,450	20.77	20.70	0.34	8.34
CPAXT	580,700	18,686,250	32.18	32.00	0.56	8.31
MINT	1,112,700	37,240,575	33.47	33.00	1.42	8.28
TU-R	1,267,400	18,504,040	14.60	14.70	(0.68)	8.25
LH	6,116,700	46,903,530	7.67	7.60	0.90	8.17
TISCO	201,200	20,058,225	99.69	99.75	(0.06)	8.16
TTB	14,512,600	26,320,850	1.81	1.82	(0.35)	8.13
KBANK	994,300	124,587,500	125.30	126.00	(0.55)	7.82
TCAP-R	137,800	6,924,700	50.25	50.50	(0.49)	7.82
STA-R	701,400	13,622,040	19.42	19.40	0.11	7.81
BANPU-R	3,598,000	20,296,140	5.64	5.65	(0.16)	7.80
SAT	61,100	1,026,580	16.80	16.80	0.01	7.65
SJWD	189,400	3,025,300	15.97	15.80	1.10	7.65

	ปริมาณหุ้น (หุ้น)	มูลค่าการขายชอร์ต (บาท)	ราคาเฉลี่ย (บาท)	ราคาต่ำสุด 10 เม.ย. 67	ส่วนต่างระหว่างราคาปิด กับราคาขายชอร์ต	% ปริมาณการขายชอร์ต เทียบกับกระดานหลัก
AAV	1,977,500	4,888,498	2.47	2.46	0.49	7.53
KKP	75,800	3,984,725	52.57	52.50	0.13	7.26
DOHOME	377,100	4,258,950	11.29	11.20	0.84	7.22
CKP-R	391,100	1,631,276	4.17	4.18	(0.22)	7.20
BDMS-R	3,229,400	91,230,550	28.25	28.25	0.00	7.17
OR-R	645,100	11,979,050	18.57	18.50	0.37	7.13
BBL	539,100	76,075,250	141.12	142.50	(0.97)	7.12
EGCO-R	53,900	6,254,150	116.03	116.00	0.03	7.12
SAWAD-R	302,400	13,113,100	43.36	43.00	0.85	6.97
TPIPL-R	210,300	288,107	1.37	1.36	0.73	6.92
LH-R	5,156,900	39,488,910	7.66	7.60	0.76	6.89
OR	617,400	11,472,530	18.58	18.50	0.44	6.82
CHG-R	1,844,200	5,378,516	2.92	2.92	(0.12)	6.82
TIDLOR	900,400	20,042,520	22.26	22.10	0.72	6.82
BCP	412,000	18,531,300	44.98	44.50	1.08	6.81
KBANK-R	859,300	107,623,050	125.25	126.00	(0.60)	6.76
SAWAD	291,400	12,648,975	43.41	43.00	0.95	6.72
PTTGC	549,500	22,478,200	40.91	40.75	0.38	6.65
GLOBAL-R	580,200	9,835,190	16.95	16.90	0.30	6.63
SKY	66,500	1,845,175	27.75	28.00	(0.90)	6.62
RATCH	150,200	4,318,250	28.75	29.00	(0.86)	6.59
CK-R	286,700	6,626,830	23.11	23.00	0.50	6.57
CRC-R	605,500	22,449,600	37.08	36.75	0.89	6.54
KCE-R	678,000	27,950,350	41.22	41.25	(0.06)	6.49
SCB-R	564,100	64,747,400	114.78	115.50	(0.62)	6.46
MC	124,800	1,608,140	12.89	12.80	0.67	6.35
KTC	170,200	7,978,625	46.88	46.50	0.81	6.35
BGRIM-R	610,500	17,402,975	28.51	28.50	0.02	6.31
TQM-R	8,300	217,025	26.15	26.00	0.57	6.29
ADVANC-R	579,300	119,142,200	205.67	204.00	0.82	6.17
SCCC-R	3,800	531,050	139.75	140.50	(0.53)	6.15
AH	72,700	1,706,990	23.48	23.60	(0.51)	5.99
KCE	624,000	25,708,175	41.20	41.25	(0.12)	5.97
AU	66,200	628,900	9.50	9.50	0.00	5.94
CPALL	2,262,000	127,435,250	56.34	57.25	(1.59)	5.87
GPSC	218,700	11,918,950	54.50	54.50	(0.00)	5.78
BH-R	121,600	27,950,200	229.85	231.00	(0.50)	5.77
GUNKUL	1,086,900	3,013,322	2.77	2.78	(0.27)	5.74
CPN	297,700	19,172,050	64.40	64.25	0.23	5.73
CHG	1,540,600	4,489,286	2.91	2.92	(0.21)	5.70
TPIPL	171,300	234,501	1.37	1.36	0.66	5.64
BPP	73,600	1,089,500	14.80	15.00	(1.31)	5.62
SISB	30,200	1,228,475	40.68	41.00	(0.79)	5.60
CBG-R	148,500	9,473,450	63.79	63.75	0.07	5.58
BCPG	209,100	1,474,525	7.05	7.10	(0.68)	5.51
IRPC	5,239,900	10,522,771	2.01	2.04	(1.56)	5.43
M	67,700	2,507,050	37.03	37.25	(0.59)	5.42
SAT-R	43,100	724,080	16.80	16.80	0.00	5.40
CK	234,700	5,439,830	23.18	23.00	0.77	5.38
TASCO	346,900	5,550,400	16.00	16.10	(0.62)	5.38
PTTEP	568,800	90,541,350	159.18	159.00	0.11	5.36
OSP	540,000	11,073,530	20.51	20.50	0.03	5.30
IVL	1,055,000	27,295,550	25.87	25.75	0.48	5.30
TVO-R	74,000	1,455,400	19.67	19.70	(0.16)	5.29
EPG-R	69,500	474,080	6.82	6.85	(0.42)	5.20
BAM	870,300	8,714,065	10.01	10.00	0.13	5.15
ASK	34,600	598,630	17.30	17.30	0.01	5.14
HMPRO	1,527,200	16,646,480	10.90	10.90	0.00	5.09
BLA	66,300	1,226,360	18.50	18.50	(0.02)	5.09
SIRI	10,960,000	19,580,049	1.79	1.77	0.93	5.08
HANA-R	807,000	32,646,275	40.45	40.25	0.51	5.04
TRP	9,800	136,220	13.90	14.00	(0.71)	4.99
BGRIM	482,300	13,768,475	28.55	28.50	0.17	4.99
GLOBAL	433,000	7,337,500	16.95	16.90	0.27	4.95
MASTER-R	77,900	5,122,525	65.76	64.75	1.56	4.94
EA-R	594,500	21,220,150	35.69	35.75	(0.16)	4.93
ADVANC	460,500	94,844,800	205.96	204.00	0.96	4.91
NRF	470,500	2,501,770	5.32	5.35	(0.61)	4.88
RBF	176,900	2,066,510	11.68	11.60	0.71	4.84
PR9	55,700	1,082,740	19.44	19.30	0.72	4.83
DELTA	694,300	55,623,175	80.11	79.75	0.46	4.81
GULF	443,000	19,467,700	43.95	44.00	(0.12)	4.79
WHA-R	2,979,900	14,566,206	4.89	4.90	(0.24)	4.76

ที่มา: ข้อมูลหลักทรัพย์แห่งประเทศไทย และ InnovestX Research

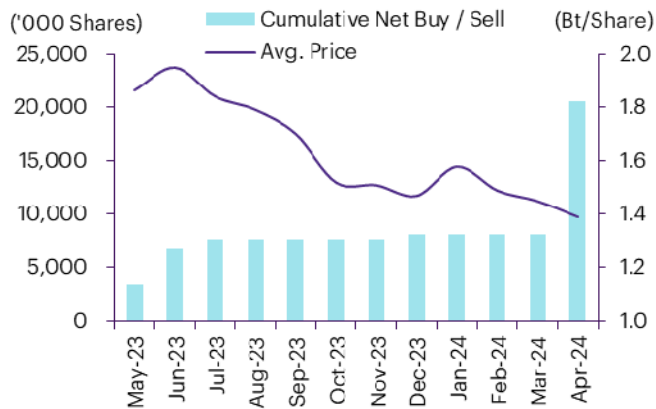
สรุปการซื้อขายหุ้นของผู้บริหาร

1. รายงานการซื้อขายหุ้นของผู้บริหาร ณ วันที่ 10 เม.ย. 2567

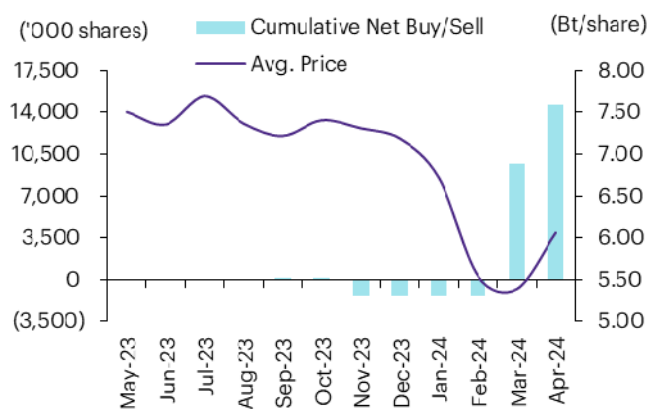
ชื่อบริษัท	ชื่อผู้บริหาร	ประเภท หลักทรัพย์	วันที่ได้มา /จำหน่าย	จำนวน (หุ้น)	ราคา (บาท)	รวม วิธีการได้มา/ (บาท) /จำหน่าย	
ACE	นาย ธิรวุฒิ ทรงเมตตา	หุ้นสามัญ	09-04-67	12,493,000	1.39	17,365,270 ซื้อ	
ADVICE	นาย บัญชา วงศ์หลิกภัย	หุ้นสามัญ	04-04-67	200,000	4.24	848,000 ซื้อ	
ADVICE	นาย ศรัณย์ ปัญหา	หุ้นสามัญ	02-04-67	70,000	4.52	316,400 ขาย	
ALPHAX	นาย ธีร ชุติวรากรณ์	หุ้นสามัญ	09-04-67	3,471,500	0.80	2,777,200 ซื้อ	
BKI	นางสาว ลลา ไสภณพนิช	หุ้นสามัญ	09-04-67	500	292.00	146,000 ซื้อ	
BOFFICE	นาง ประพัทธ์ บุรี	หน่วยทรัสต์	09-04-67	19,900	4.98	99,102 ซื้อ	
BTS	นาย กวิน กาญจนพาน์	หุ้นสามัญ	09-04-67	5,000,000	6.06	30,300,000 ซื้อ	
BTS	นาย ศิริ กาญจนพาน์	ใบสำคัญแสดงสิทธิที่จะซื้อหุ้น	05-04-67	10,000,000	0.01	100,000 ขาย	
EP	นาย ยุทธ ชินสุภคกุล	หุ้นสามัญ	09-04-67	42,400	2.66	112,784 ซื้อ	
EP	นาย ยุทธ ชินสุภคกุล	หุ้นสามัญ	09-04-67	500	2.64	1,320 ซื้อ	
HENG	นาย ธิรวุฒินันท์ ธีวรัตน์โกศล	หุ้นสามัญ	10-04-67	100,000	1.77	177,000 ขาย	
JR	นาย จริญญา วิวัฒน์เกษมภูวณีย์	หุ้นสามัญ	09-04-67	7,000	4.40	30,800 ซื้อ	
JR	นาย ธีรนนท์ วิวัฒน์เกษมภูวณีย์	หุ้นสามัญ	09-04-67	6,500	4.40	28,600 ซื้อ	
JR	นาย ธีรนนท์ วิวัฒน์เกษมภูวณีย์	หุ้นสามัญ	09-04-67	1,400	4.40	6,160 ซื้อ	
PCC	นาย กิตติ สันตุภธิ์	หุ้นสามัญ	09-04-67	4,000	3.03	12,120 ซื้อ	
PIMO	นาย วสันต์ อัครโรจนกุล	หุ้นสามัญ	05-04-67	137,400	1.49	204,726 ซื้อ	
PRINC	นาย สาธิต วิทยากร	หุ้นสามัญ	04-04-67	100,000	4.00	400,000 ซื้อ	
PRINC	นาย สาธิต วิทยากร	หุ้นสามัญ	05-04-67	300,000	4.00	1,200,000 ซื้อ	
PRINC	นาย สาธิต วิทยากร	หุ้นสามัญ	09-04-67	411,100	3.99	1,640,289 ซื้อ	
SKN	นาง กิตติยา นินเลอร์	หุ้นสามัญ	09-04-67	18,200	4.46	81,172 ซื้อ	
SPC	นาย เพชร พะเนียงเวทย์	หุ้นสามัญ	09-04-67	9,900	61.25	606,375 ซื้อ	
STA	นาย วิษณุพล สิ้นเจริญกุล	หุ้นสามัญ	09-04-67	500,000	18.60	9,300,000 ซื้อ	
TRUBB	นาย ไพฑูรย์ วรประทีป	ใบสำคัญแสดงสิทธิที่จะซื้อหุ้น	09-04-67	200,000	0.13	26,000 ขาย	
Total					ซื้อ	65,159,918	
					ขาย	619,400	
					สุทธิ	<u>64,540,518</u>	

2. ยอดซื้อ/ขายสุทธิสะสม 12 เดือนของหุ้นที่อยู่ภายใต้การวิเคราะห์ของ InnovestX

ACE



BTS



ปฏิทินหุ้น

จันทร์	อังคาร	พุธ	พฤหัสบดี	ศุกร์
8	9	10	11	12
<p>ขณขยวันพระบาทสมเด็จพระพรทยอดพัลวพำ โทษมหาราช และวันกรรลลภภทวอกรรรมบ รยววงค้ (วันเสารที่ 6 เมษายน 2567)</p>	<p>XD MAJOR Bt0.15 TMT Bt0.15 XE NDR-W2 1:1 @Bt3.5 NEWS-W7 1:1 @Bt0.05 Decreased capital EGATIF New securities NEO (SET Index) Share listing CV 28,735,632 Shares PROEN 1,261 Shares RABBIT 500,888,900 Shares SCM 200,900 Shares TTB 193,207,224 Shares</p>	<p>XD BLC Bt0.07 KCCAMC Bt0.0543 KLINIQU Bt0.75 Decreased capital BRRGIF</p>	<p>XD ATP30 Bt0.02 AUCT Bt0.37 COCOCO Bt0.25 GC Bt0.16 QTC Bt0.2 SUTHA Bt0.08 TIPCO Bt0.63 TOG Bt0.45 TPLAS Bt0.04 PD MSFT80X Bt0.00997 MSFT80X Bt0.00997 SCCC Bt7 Last trading day SABUY-W1 Share listing SDC 117,940,198 Shares</p>	<p>วันหยุดพิเศษ</p>
15	16	17	18	19
<p>วันสงกรานด</p>	<p>ขณขยวันสงกรานด (วันเสารที่ 13 เมษายน 2567 และ วันอาทศยที่ 14 เมษายน 2567)</p>	<p>XD JMT Bt0.49 KTB Bt0.868 KTB-P Bt1.0225 KTC Bt1.27 SCB Bt7.84 TAPAC Bt0.04 TTB Bt0.055 XE SABUY-W1 1:1.34719 @Bt2.41236 PD ADVANC Bt4.61 LPN Bt0.05 POLY Bt0.29 Last trading day TFG-W3</p>	<p>XD IT Bt0.1 PHG Bt0.52 STA Bt1 STGT Bt0.5 STP Bt0.25 TCAP Bt2 TCAP-P Bt2 UKEM Bt0.01 YUASA Bt0.412 XE TFG-W3 1:1 @Bt5.5 PD BOL Bt0.175 Decreased capital BTSGIF</p>	<p>XD JPARK Bt0.0375 KWC Bt0.5 PSL Bt0.05 XE K-W2 1:1 @Bt0.8 PD INTUCH Bt1.7 Q-CON Bt1</p>
22	23	24	25	26
<p>XD AEONTS Bt2.95 AIT Bt0.17 HMPRO Bt0.22 KBANK Bt6 KGI Bt0.31 NER Bt0.29 PACO Bt0.04 SMART Bt0.0912 SVI Bt0.135 THANA Bt0.028 TTCL Bt0.1 WINDOW Bt0.023 XR MITSIB 1:1 @Bt0.70 XW MTW 2:1 NER 6:1 XE MBK-W2 1:1.1091 @Bt2.7047 PD BCPG Bt0.15 BDMS Bt0.35 MEGA Bt0.8 PTTEP Bt5.25 SCGD Bt0.15 SCGP Bt0.3</p>	<p>XD BBL Bt5 LVMH01 Bt- XE RWI-W3 1:1 @Bt1.5 PD BA Bt0.5 BKD Bt0.05 GPSC Bt0.44 NETEASE90 Bt0.07127 SCC Bt3.5 TFM Bt0.13</p>	<p>XD DTCI Bt0.25 SAPPE Bt2.18 TIDLOR Bt0.2698 TIDLOR 27:1 XD(ST) TISCO Bt5.75 TISCO-P Bt5.75 XE ASW-W1 1:1 @Bt12 SAMART-W3 1:1 @Bt10 SAMTEL-W1 1:1.005 @Bt11.936 PD BCP Bt1.5 ITC Bt0.35 LHSC Bt0.166 META80X Bt0.00145 MSC Bt0.5 PTTGC Bt0.75 QHPP Bt0.11</p>	<p>XD BUI Bt0.3 BUI 4:1 XD(ST) QH Bt0.1 TM Bt0.033 WHAUP Bt0.1925 PD BIZ Bt0.3 DCC Bt0.012 DELTA Bt0.45 EGCO Bt3.25 GFPT Bt0.15 GULF Bt0.88 SPVI Bt0.145 SVOA Bt0.0425 TTW Bt0.3</p>	<p>XD AMARC Bt0.039 ANI Bt0.05 BGC Bt0.08 KKP Bt1.75 MFC Bt1.3 NSL Bt0.35 NYT Bt0.36 SPA Bt0.01389 SPA 2:1 XD(ST) TKC Bt0.15 TPS Bt0.18 PD BPP Bt0.4 CEYE Bt0.15 GPI Bt0.055 IRPC Bt0.03 KIAT Bt0.01 MST Bt0.11 SMPC Bt0.21 TASCO Bt1 THCOM Bt0.13 TU Bt0.24</p>
29	30			
<p>XD APCO Bt0.18 BAM Bt0.38 LHFG Bt0.03 MTC Bt0.21 NAT Bt0.025 PJW Bt0.06 RPH Bt0.19 RSP Bt0.13 SAK Bt0.15 SKR Bt0.09 SORKON Bt0.2 SUN Bt0.25 SUN 5:1 XD(ST) XE MILL-W6 1:1.195 @Bt1.256 RS-W4 1:1.215 @Bt23.86 PD CPAXT Bt0.39 KDH Bt2 NVD80X Bt0.00052 OR Bt0.27 THANI Bt0.02 THANI 10:1 XD(ST) UAC Bt0.1</p>	<p>XD APP Bt0.15 ASW Bt0.25 BBIK 1:0.837 XD(ST) BBIK Bt0.3815 BJC Bt0.65 BRI Bt0.603 CM Bt0.09 CPNREIT Bt0.3618 GYT Bt7 III Bt0.18 KISS Bt0.09 MEB Bt0.65 MENA Bt0.03 MFEC Bt0.4 PDJ Bt0.1 PREB Bt0.4 RPC Bt0.04 SAMCO Bt0.03 SCG Bt0.05 STEG19 Bt- TFG Bt0.01 TPCH Bt0.4 TPCS Bt0.65 WACOAL Bt0.7 XW BC 10:1 TFG 10:1 PD ARIP Bt0.0215 ASK Bt1.16 ATP30 Bt0.02 BANPU Bt0.2 BKNG80X Bt0.00405 BLC Bt0.07 GC Bt0.16 JR Bt0.04 KCCAMC Bt0.0543 MAJOR Bt0.15 PTT Bt1.2 QTC Bt0.2 TMT Bt0.15 TOP Bt2.75</p>			

XD - Cash Dividend
XD(ST) - Stock Dividend

PD - Payment Date
XR - Rights for Common

XW - Rights for Warrant
XT - Rights for Transferable Subscription Right

XE - Warrant Exercise
CW - Capital write-down

SP - Suspension

Sharecode	Effdate	Enddate	หลักทรัพย์ที่เข้าข่ายมาตรการ กำกับกรซื้อขาย			หลักทรัพย์ภายใต้เครื่องหมาย C		หลักทรัพย์ภายใต้เครื่องหมาย NC (Non Compliance)	
			Turnover list	Level (**)	หมายเหตุ	Caution : "C"	สาเหตุ	"NC"	สาเหตุ
							คำร้องขอฟื้นฟูกิจการ หมายเหตุ : จนถึงปัจจุบัน จบการเงินไตรมาส 2 สิ้นสุดวันที่ 30 มิถุนายน 2565 ของบริษัทยังคง มีส่วนของผู้ถือหุ้น < 50% ของทุนชำระแล้ว		
EMC	18/05/2022	จนกว่าจะได้รับการ เปลี่ยนแปลง จาก SET	-	-	-	✓	วันที่ 18/05/2022 ขึ้นเครื่องหมาย C เหตุผล: ส่วนของผู้ถือหุ้น < 50% ของทุนชำระ แล้ว สำหรับจบการเงิน ไตรมาสที่ 1 สิ้นสุดวันที่ 31 มีนาคม 2565	-	-
KC	19/05/2022	จนกว่าจะได้รับการ เปลี่ยนแปลง จาก SET	-	-	-	✓	วันที่ 19/05/2022 ขึ้นเครื่องหมาย C เหตุผล: ส่วนของผู้ถือหุ้น < 50% ของทุนชำระ แล้ว สำหรับจบการเงิน ไตรมาสที่ 1 สิ้นสุดวันที่ 31 มีนาคม 2565	-	-
SMK	25/05/2022	จนกว่าจะได้รับการ เปลี่ยนแปลง จาก SET	-	-	-	✓	วันที่ 20/05/2022 ขึ้นเครื่องหมาย C เหตุผล: ศาลรับคำร้องขอฟื้นฟูกิจการ วันที่ 25/05/2022 เพิ่มเหตุขึ้นเครื่องหมาย C เหตุผล: ส่วนของผู้ถือหุ้น < 50% ของทุนชำระ แล้ว สำหรับจบการเงิน ไตรมาสที่ 1 สิ้นสุดวันที่ 31 มีนาคม 2565	-	-
W	16/11/2022	จนกว่าจะได้รับการ เปลี่ยนแปลง จาก SET	-	-	-	✓	วันที่ 16/11/2022 ขึ้นเครื่องหมาย C เหตุผล: ส่วนของผู้ถือหุ้น < 50% ของทุนชำระ แล้ว สำหรับจบการเงิน ไตรมาสที่ 3 สิ้นสุดวันที่ 30 กันยายน 2565	-	-
TRUEE	22/02/2023	จนกว่าจะได้รับการ เปลี่ยนแปลง จาก SET	-	-	-	✓	วันที่ 22/02/2023 ขึ้นเครื่องหมาย C เหตุผล: ส่วนของผู้ถือหุ้น < 50% ของทุนชำระ แล้ว สำหรับจบการเงินประจำปี สิ้นสุดวันที่ 31 ธันวาคม 2565	-	-
SDC	27/02/2023	จนกว่าจะได้รับการ เปลี่ยนแปลง จาก SET	-	-	-	✓	วันที่ 27/02/2023 ขึ้นเครื่องหมาย C เหตุผล: ส่วนของผู้ถือหุ้น < 50% ของทุนชำระ แล้ว สำหรับจบการเงินประจำปี สิ้นสุดวันที่ 31 ธันวาคม 2565	-	-
KKC	17/05/2023	จนกว่าจะได้รับการ เปลี่ยนแปลง จาก SET	-	-	-	✓	วันที่ 17/05/2023 ขึ้นเครื่องหมาย C เหตุผล: ส่วนของผู้ถือหุ้น < 50% ของทุนชำระ แล้ว สำหรับจบการเงิน ไตรมาสที่ 1 สิ้นสุดวันที่ 31 มีนาคม 2566	-	-
STARK	19/05/2023	จนกว่าจะได้รับการ เปลี่ยนแปลง จาก SET	-	-	-	✓	วันที่ 19/05/2023 ขึ้นเครื่องหมาย C เหตุผล: สำนักงาน ก.ล.ด. แจ้งให้บริษัทจัดให้มี Special Audit	-	-
KWI	16/08/2023	จนกว่าจะได้รับการ เปลี่ยนแปลง จาก SET	-	-	-	✓	วันที่ 16/08/2023 ขึ้นเครื่องหมาย C เหตุผล: ส่วนของผู้ถือหุ้น < 50% ของทุนชำระ แล้ว สำหรับจบการเงิน ไตรมาสที่ 2 สิ้นสุดวันที่ 30 มิถุนายน 2566	-	-
ALL	17/08/2023	จนกว่าจะได้รับการ เปลี่ยนแปลง จาก SET	-	-	-	✓	วันที่ 17/08/2023 ขึ้นเครื่องหมาย C เหตุผล: ส่วนของผู้ถือหุ้น < 50% ของทุนชำระ แล้ว สำหรับจบการเงิน ไตรมาสที่ 2 สิ้นสุดวันที่ 30 มิถุนายน 2566 วันที่ 03/10/2023 เพิ่มเหตุขึ้นเครื่องหมาย C ศาลรับคำฟ้องล้มละลาย	-	-
JKN	13/11/2023	จนกว่าจะได้รับการ เปลี่ยนแปลง จาก SET	-	-	-	✓	วันที่ 13/11/2023 ขึ้นเครื่องหมาย C เหตุผล: ศาลรับคำร้องขอฟื้นฟูกิจการ	-	-
ALL	28/02/2024	จนกว่าจะได้รับการ เปลี่ยนแปลง จาก SET	-	-	-	✓	วันที่ 28/02/2024 ขึ้นเครื่องหมาย C เหตุผล: ส่วนของผู้ถือหุ้น < 50% ของทุนชำระ แล้ว สำหรับจบการเงิน ประจำปี สิ้นสุดวันที่ 31 ธันวาคม 2566	-	-
B52	29/02/2024	จนกว่าจะได้รับการ เปลี่ยนแปลง จาก SET	-	-	-	✓	วันที่ 29/02/2024 ขึ้นเครื่องหมาย C เหตุผล: ส่วนของผู้ถือหุ้น < 50% ของทุนชำระ แล้ว สำหรับจบการเงิน ประจำปี สิ้นสุดวันที่ 31 ธันวาคม 2566	-	-
TNDT	29/02/2024	จนกว่าจะได้รับการ เปลี่ยนแปลง จาก SET	-	-	-	✓	วันที่ 29/02/2024 ขึ้นเครื่องหมาย C เหตุผล: ส่วนของผู้ถือหุ้น < 50% ของทุนชำระ แล้ว สำหรับจบการเงิน ประจำปี สิ้นสุดวันที่ 31 ธันวาคม 2566	-	-
DIMET	04/03/2024	จนกว่าจะได้รับการ เปลี่ยนแปลง จาก SET	-	-	-	✓	วันที่ 04/03/2024 ขึ้นเครื่องหมาย C เหตุผล: ส่วนของผู้ถือหุ้น < 50% ของทุนชำระ แล้ว สำหรับจบการเงิน ประจำปี สิ้นสุดวันที่ 31 ธันวาคม 2566	-	-
GLOCON	05/03/2024	จนกว่าจะได้รับการ เปลี่ยนแปลง จาก SET	-	-	-	✓	วันที่ 05/03/2024 ขึ้นเครื่องหมาย C เหตุผล: ส่วนของผู้ถือหุ้น < 50% ของทุนชำระ แล้ว สำหรับจบการเงิน ประจำปี สิ้นสุดวันที่ 31 ธันวาคม 2566	-	-
GTV	05/03/2024	จนกว่าจะได้รับการ เปลี่ยนแปลง จาก SET	-	-	-	✓	วันที่ 05/03/2024 ขึ้นเครื่องหมาย C เหตุผล: ส่วนของผู้ถือหุ้น < 50% ของทุนชำระ แล้ว สำหรับจบการเงิน ประจำปี สิ้นสุดวันที่ 31 ธันวาคม 2566	-	-
KC	26/03/2024	จนกว่าจะได้รับการ เปลี่ยนแปลง จาก SET	-	-	-	✓	วันที่ 26/03/2024 ขึ้นเครื่องหมาย CB เหตุผล: บริษัทผิดนัดชำระหนี้สถาบันการเงิน	-	-
SCI	26/03/2024	จนกว่าจะได้รับการ เปลี่ยนแปลง จาก SET	-	-	-	✓	วันที่ 26/03/2024 ขึ้นเครื่องหมาย CB เหตุผล: บริษัทย่อยผิดนัดชำระหนี้สถาบันการเงิน >= 5% ของสินทรัพย์รวม	-	-

Sharecode	Effdate	Enddate	หลักทรัพย์ที่เข้าข่ายมาตรการ กำกับการซื้อขาย			หลักทรัพย์ภายใต้เครื่องหมาย C		หลักทรัพย์ภายใต้เครื่องหมาย NC (Non Compliance)	
			Turnover list	Level (**)	หมายเหตุ	Caution : "C"	สาเหตุ	"NC"	สาเหตุ
UMI	26/03/2024	จนกว่าจะได้รับ การเปลี่ยนแปลง จาก SET	-	-	-	✓	วันที่ 26/03/2024 ขึ้นเครื่องหมาย CB เหตุผล: บริษัทย่อยผิดนัดชำระหนี้สถาบันการเงิน >= 5% ของสินทรัพย์รวม	-	-
XPG	27/03/2024	11/04/2024	✓	1	-	-	-	-	-
XPG-W4	27/03/2024	11/04/2024	✓	1	-	-	-	-	-
JKN	29/03/2024	จนกว่าจะได้รับ การเปลี่ยนแปลง จาก SET	-	-	-	✓	วันที่ 26/03/2024 ขึ้นเครื่องหมาย CB เหตุผล: สมาคมตลาดตราสารหนี้ไทยขึ้น เครื่องหมาย DP/DNP/FP/FPD หุ้นกู้ของบริษัท 'วันที่ 29/03/2024 ขึ้นเครื่องหมาย CS เหตุผล: ผู้สอบบัญชีไม่แสดงความเห็นสำหรับการ การเงิน ประจำปี สิ้นสุดวันที่ 31 ธันวาคม 2566	-	-
ITD	01/04/2024	จนกว่าจะได้รับ การเปลี่ยนแปลง จาก SET	-	-	-	✓	วันที่ 01/04/2024 ขึ้นเครื่องหมาย CS เหตุผล: ผู้สอบบัญชีไม่แสดงความเห็นสำหรับการ การเงิน ประจำปี สิ้นสุดวันที่ 31 ธันวาคม 2566	-	-
BKGI	01/04/2024	19/04/2024	✓	1	-	-	-	-	-
UKEM	02/04/2024	22/04/2024	✓	1	-	-	-	-	-
TAPAC	03/04/2024	02/05/2024	-	-	-	-	-	✓	วันที่ 03/04/2024 ขึ้นเครื่องหมาย NC เหตุผล: ถูกสั่งห้ามซื้อ ขายหลักทรัพย์ TAPAC จะครบ 3 เดือนในวันที่ 2 เมษายน 2567ตลาด หลักทรัพย์ฯ จึงจะ เปิดให้ซื้อขายได้ ชั่วคราว เพื่อเปิด โอกาสให้ผู้ลงทุน สามารถซื้อขายได้ ก่อนที่หลักทรัพย์ TAPAC จะถูกหยุด พักการซื้อขายต่อ โดยจะเปิดให้ซื้อขาย เป็นเวลา 1 เดือน ระหว่างวันที่ 3 เมษายน 2567-2 พฤษภาคม 2567

หมายเหตุ:

- ที่มา: ตลาดหลักทรัพย์ (www.set.or.th) และ สมาคมบริษัทหลักทรัพย์ (www.asco.or.th)
 - หุ่นตามตารางดังกล่าว เขียนไขจะรวมถึงหุ้นในกระดานต่างประเทศและใบแสดงสิทธิในผลประโยชน์ที่เกิดจากหลักทรัพย์อ้างอิงของไทย (NVDR)
 - หลักทรัพย์ที่มีเครื่องหมาย " : " เป็น ใบแสดงสิทธิในผลประโยชน์ที่เกิดจากหลักทรัพย์อ้างอิงไทย (Non-Voting Depository Receipt :NVDR)
1. หลักทรัพย์ที่เข้าข่ายมาตรการกำกับการซื้อขาย (Turnover list)
- Level (*) ได้แก่
 - Level 1 หมายถึง ให้ซื้อด้วยการวางเงินสด 100% ก่อนซื้อ (บัญชี cash balance) และ ห้ามนำหลักทรัพย์ที่กำหนดมาคำนวณเป็นวงเงินซื้อขาย
 - Level 2 หมายถึง ให้ซื้อด้วยการวางเงินสด 100% ก่อนซื้อ และ ห้ามนำหลักทรัพย์ที่กำหนดมาคำนวณเป็นวงเงินซื้อขาย และ ห้าม Net Settlement
 - Level 3 หมายถึง ห้ามซื้อขายชั่วคราว 1 วันทำการ (เฉพาะวันแรก); เมื่อนุญาตให้ซื้อขาย ให้ซื้อด้วยการวางเงินสด 100% ก่อนซื้อ และ ห้ามนำหลักทรัพย์ที่กำหนดมาคำนวณเป็นวงเงินซื้อขาย และ ห้าม Net Settlement
2. หลักทรัพย์ภายใต้เครื่องหมาย Caution : "C"
หลักทรัพย์ที่ถูกขึ้นเครื่องหมาย C จะต้องซื้อด้วยบัญชี Cash Balance (คือ สมาชิกต้องดำเนินการให้ลูกค้าวางเงินสดไว้ล่วงหน้ากับสมาชิกเต็มจำนวนก่อนซื้อหลักทรัพย์นั้น) ตั้งแต่วันที่ขึ้นเครื่องหมายเป็นต้นไป

ข้อสงวนสิทธิ์:

ข้อมูลในรายงานนี้เป็นข้อมูลที่มีการเปิดเผยต่อสาธารณะ ซึ่งนักลงทุนสามารถเข้าถึงได้โดยทั่วไป และเป็นข้อมูลที่เชื่อว่าน่าจะเชื่อถือได้ แต่ทั้งนี้ บริษัทหลักทรัพย์ อินโนเวสต์ เอกซ์ จำกัด (“บริษัท”) มิได้ยืนยันหรือรับรองถึงความถูกต้อง หรือสมบูรณ์ของข้อมูลดังกล่าวแต่อย่างใด ความคิดเห็นที่ปรากฏอยู่ในรายงานนี้เป็นเพียงการนำเสนอในมุมมองของบริษัท และเป็นความคิดเห็น ณ วันที่ที่ปรากฏในรายงานเท่านั้น ซึ่งอาจเปลี่ยนแปลงได้ภายหลังวันดังกล่าว โดยบริษัทไม่จำเป็นต้องแจ้งให้สาธารณชน หรือนักลงทุนทราบ รายงานนี้จัดทำขึ้นเพื่อเผยแพร่ข้อมูลให้แก่ นักลงทุนเท่านั้น บริษัทไม่รับผิดชอบต่อการนำข้อมูลหรือความคิดเห็นใดๆ ไปใช้ในทุกรณี ดังนั้น นักลงทุนจึงควรใช้ดุลพินิจในการพิจารณาตัดสินใจก่อนการลงทุน นอกจากนี้ บริษัท และ/หรือ บริษัทในเครือของบริษัทอาจมีส่วนเกี่ยวข้องหรือผลประโยชน์ใดๆ กับบริษัทใดๆ ที่ถูกกล่าวถึงในรายงานนี้ก็ได้

บริษัทหลักทรัพย์ อินโนเวสต์ เอกซ์ จำกัด (“INVX”) เป็นบริษัทย่อยที่บริษัท เอสซีบี เอกซ์ จำกัด (มหาชน) (“เอสซีบี เอกซ์”) เป็นผู้ถือหุ้นรายใหญ่แต่เพียงผู้เดียว และธนาคารไทยพาณิชย์ จำกัด (มหาชน) (“ธนาคารฯ”) เป็นบริษัทย่อยที่เอสซีบี เอกซ์ เป็นผู้ถือหุ้นรายใหญ่ ข้อมูลใด ๆ ที่เกี่ยวข้องกับธนาคารฯ มีวัตถุประสงค์เพื่อใช้ในการเปรียบเทียบเท่านั้น

เอกสารฉบับนี้จัดทำโดย บริษัทหลักทรัพย์ อินโนเวสต์ เอกซ์ จำกัด (“INVX”) ซึ่งมี บริษัท เอสซีบี เอกซ์ จำกัด (มหาชน) (“เอสซีบี เอกซ์”) เป็นผู้ถือหุ้นรายใหญ่ โดยธนาคารไทยพาณิชย์ จำกัด (มหาชน) (“ธนาคารฯ”) ซึ่งเป็นบริษัทย่อยที่เอสซีบี เอกซ์ เป็นผู้ถือหุ้นรายใหญ่ เป็นที่ปรึกษาทางการเงินสำหรับธุรกรรมใด ๆ ของ คริสต์เพื่อการลงทุนในสิทธิการเช่าสังหาริมทรัพย์ แอล เอช โฮเทล ความเห็น ข่าวกวีจิว บทวิเคราะห์ ราคา ข้อความ การคาดการณ์ การประเมิน และ/หรือ ข้อมูลอื่นที่ระบุในเอกสารฉบับนี้ (“ข้อมูล”) มีวัตถุประสงค์เพื่อใช้เป็นข้อมูลทั่วไปเท่านั้น และไม่อาจตีความได้ว่าเป็นการให้คำแนะนำแก่บุคคลใดๆ หรือเป็นการเสนอซื้อ หรือเสนอขาย หรือชักชวนให้เสนอซื้อหรือเสนอขายหลักทรัพย์ โดย INVX และ/หรือกรรมการ พนักงาน และลูกจ้างของ INVX ย่อมไม่ต้องรับผิดชอบต่อการเสียหายใดๆ ทั้งความเสียหายทางตรง ความเสียหายทางอ้อม ความเสียหายจากการผิดสัญญา หรือความเสียหายอันสืบเนื่อง อันเป็นผลมาจากการใช้หรือการเชื่อถือต่อการใช้ข้อมูล ทั้งนี้ รวมถึงแต่ไม่จำกัดเพียงการสูญเสียผลกำไร นักลงทุนพึงใช้ข้อมูลในเอกสารฉบับนี้ประกอบข้อมูลและความเห็นอื่นๆ รวมถึงพิจารณาของตนในการตัดสินใจลงทุน ข้อมูลในเอกสารฉบับนี้จัดทำขึ้นจากแหล่งข้อมูลที่ INVX เห็นว่าน่าเชื่อถือ โดย INVX ไม่รับรองถึงความถูกต้อง สมบูรณ์ และ/หรือ ครบถ้วนของข้อมูลดังกล่าว

INVX สงวนสิทธิ์ในการใช้ดุลพินิจของตนแต่เพียงผู้เดียวในการแก้ไขเพิ่มเติมข้อมูลเป็นครั้งคราวโดยไม่ต้องบอกกล่าว เอกสารฉบับนี้จัดส่งให้แก่เฉพาะบุคคลที่กำหนดเท่านั้น และห้ามมิให้มีการทำซ้ำ ดัดแปลง เผยแพร่ ขาย จำหน่าย พิมพ์ซ้ำ ส่งต่อ หรือแสวงหาประโยชน์ในเชิงพาณิชย์ไม่ว่าในลักษณะใดๆ เว้นแต่จะได้รับความยินยอมเป็นลายลักษณ์อักษรจาก INVX ก่อน

การซื้อขายฟิวเจอร์สและออปชั่น (Futures and Options) มีความเสี่ยงสูงที่อาจก่อให้เกิดผลขาดทุนอย่างมีนัยสำคัญ จึงไม่เหมาะสมกับบุคคลทุกคน ทั้งนี้ ก่อนการตัดสินใจซื้อขายฟิวเจอร์สและออปชั่น ท่านควรพิจารณาถึงฐานะทางการเงิน วัตถุประสงค์ในการลงทุน ประสบการณ์ในการลงทุนของท่าน ตลอดจนความเสี่ยงที่ท่านสามารถยอมรับได้อย่างรอบคอบ เนื่องจากมีความเป็นไปได้ที่ท่านอาจสูญเสียเงินลงทุนมากกว่าเงินลงทุนเริ่มแรก ท่านควรพิจารณาถึงความเสี่ยงทั้งหมดที่อาจเกิดขึ้นจากการซื้อขายฟิวเจอร์สและออปชั่น และท่านควรตัดสินใจลงทุนด้วยตนเอง และ/หรือ ในกรณีที่มีข้อสงสัย ท่านควรขอคำแนะนำจากที่ปรึกษาทางการเงิน

เอกสารฉบับนี้จัดส่งให้กับเฉพาะบุคคลที่กำหนด (intended recipient) เท่านั้น และห้ามมิให้ผู้ใดนำข้อมูลในเอกสารฉบับนี้ไปทำซ้ำ ส่งต่อ เผยแพร่ ขาย จำหน่าย คัดลอก นำออกแสดง หรือนำไปแสวงหาประโยชน์ในเชิงพาณิชย์ ไม่ว่าด้วยวิธีการใด ๆ โดยไม่ได้รับอนุญาตเป็นลายลักษณ์อักษรจาก INVX เป็นการล่วงหน้า

© สงวนลิขสิทธิ์ 2565 บริษัทหลักทรัพย์ อินโนเวสต์ เอกซ์ จำกัด

CG Rating 2023 Companies with CG Rating

Companies with Excellent CG Scoring

7UP, AAV, ABM, ACE, ACG, ADB, ADD, ADVANC, AEONTS, AF, AGE, AH, AHC, AIRA, AIT, AJ, AKP, AKR, ALLA, ALT, AMA, AMARIN, AMATA, AMATAV, ANAN, AOT, AP, APCO, APCS, ARUP, ARROW, ASEFA, ASK, ASW, ATP30, AUCTION, AWC, AYUD, B, BA, BAFS, BAM, BANPU, BAY, BBI, BBL, BC, BCH, BCP, BCPG, BDMS, BEC, BEM, BEYOND, BGC, BGRIM, BH, BIZ, BJC, BJCHI, BKI, BLA, BOL, BPP, BRI, BROOK, BRR, BTS, BTW, BWG, BYD, CBG, CENTEL, CFRESH, CHASE, CHEWA, CHG, CHOW, CIMBT, CIVIL, CK, CKP, CM, CNT, COLOR, COM7, COTTO, CPALL, CPAXT, CPF, CPI, CPL, CPN, CPW, CRC, CRD, CSC, CSS, CV, DCC, DDD, DELTA, DEMCO, DMT, DOHOME, DRT, DUSIT, EA, EASTW, ECF, ECL, EE, EGCO, EPG, ERW, ETC, ETE, FE, FLOYD, FN, FPI, FPT, FSX, FVC, GBX, GC, GCAP, GENCO, GFPT, GGC, GLAND, GLOBAL, GPSC, GRAMMY, GULF, GUNKUL, HANA, HARN, HENG, HMPRO, HPT, HTC, ICC, ICHI, ICN, III, ILINK, ILM, IMH, IND, INET, INTUCH, IP, IRC, IRPC, ITC, ITCL, IVL, JAS, JTS, KBANK, KCC, KCE, KEX, KKP, KSL, KTB, KTC, KTMS, KUMWEL, KUN, LALIN, LANNA, LH, LHFG, LIT, LOXLEY, LPN, LRH, LST, M, MAJOR, MALEE, MATCH, MBK, MC, M-CHAI, MCOT, MEGA, MFC, MFEC, MILL, MINT, MONO, MOONG, MSC, MST, MTC, MTI, NC, NCH, NCL, NDR, NER, NKI, NOBLE, NRF, NTV, NVD, NWR, NYT, OCC, OISHI¹, ONEE, OR, ORI, OSP, OTO, PAP, PATO, PB, PCSGH, PDG, PDJ, PG, PHOL, PIMO, PJW, PLANB, PLAT, PLUS, PM, POLY, PORT, PPP, PPS, PR9, PRG, PRINC, PRM, PRTR, PSH, PSL, PT, PTC, PTT, PTTEP, PTTGC, Q-CON, QH, QTC, RATCH, RBF, RPH, RS, RT, S, S&J, SA, SABINA, SAK, SAMART, SAMTEL, SAPPE, SAT, SBNEXT, SC, SCB, SCC, SCCC, SCG, SCGP, SCM, SDC, SEAFCO, SEAOL, SECURE, SELIC, SENA, SENX, SFP², SFT, SGC, SGF, SGP, SHR, SICT, SIRI, SIS, SITHAI, SJWD, SKR, SM, SMPK, SMT, SNC, SNNP, SNP, SO, SPALI, SPC, SPCG, SPI, SPRC, SR, SSC, SSF, SSSC, STA, STC, STEC, STGT, STI, SUC, SUN, SUSCO, SUTHA, SVI, SVT, SYMC, SYNTEC, SYNTAC, TACC, TAE, TCAP, TCMC, TEAMG, TEGH, TFG, TFMAMA, TGE, TGH, THANA, THANI, THCOM, THIP, THRE, THREL, TIDLOR, TIPH, TISCO, TK, TKN, TKS, TKT, TLI, TM, TMC, TMD, TMT, TNDT, TNITY, TNL, TNR, TOA, TOG, TOP, TPBI, TPCS, TPIPL, TPIPP, TPS, TQM, TQR, TRT, TRUE, TRV, TSC, TSTE, TSTH, TTA, TTB, TTCL, TTW, TURTLE, TVDH, TVH, TVO, TVT, TWPC, UAC, UBE, UBIS, UKEM, UP, UPF, UPOIC, UV, VCOM, VGI, VIBHA, VIH, VL, WACOAL, WGE, WHA, WHAUP, WICE, WINMED, WINNER, XPG, YUASA, ZEN

Companies with Very Good CG Scoring

2S, A5, AAI, AIE, ALUCON, AMR, APURE, ARIN, AS, ASIA, ASIAN, ASIMAR, ASN, AURA, BR, BSBM, BTG, CEN, CGH, CH, CHIC, CI, CIG, CMC, COMAN, CSP, DOD, DPAINT, DV8, EFORL, EKH, ESSO, ESTAR, EVER, FORTH, FSMART, FTI, GEL, GPI, HEALTH, HUMAN, IFS, INSET, IT, J, JCKH, JDF, JKN, JMART, JUBILE, K, KCAR, KGI, KIAT, KISS, KK, KTIS, KWC, KWM, LDC, LEO, LHK, MACO, METCO, MICRO, MK, MVP, NCAP, NOVA, NTSC, PACO, PIN, PQS, PREB, PRI, PRIME, PROEN, PROS, PROUD, PSTC, PTECH, PYLON, RCL, SALEE, SANKO, SCI, SCN, SE, SE-ED, SFLEX, SINGER, SKN, SONIC, SORKON, SPVI, SSP, SST, STANLY, STP, SUPER, SVOA, SWC, TCC, TEKA, TFM, TMILL, TNP, TPLAS, TPOLY, TRC, TRU, TRUBB, TSE, VRANDA, WAVE, WFX, WIJK, WIN, WP, XO

Companies with Good CG Scoring

24CS, AMANAH, AMARC, AMC, APP, ASAP, BCT, BE8, BIG, BIOTEC, BLESS, BSM, BVG, CAZ, CCET, CHARAN, CHAYO, CHOTI, CITY, CMAN, CMR, CRANE, CWT, DHOUSE, DTCENT, EASON, FNS, FTE, GIFT, GJS, GTB, GTV, GYT, HL, HTECH, HYDRO, IIG, INGRS, INSURE, IRPC, ITD, ITNS, JCK, JMT, JR, JSP, KBS, KGEN, KJL, L&E, LEE, MASTER, MBAX, MEB, MENA, META, MGT, MITSIB, MJD, MOSHI, MUD, NATION, NNCL, NPK, NSL, NV, OGC, PAF, PCC, PEACE, PICO, PK, PL, PLANET, PLE, PMTA, PPM, PRAKIT, PRAPAT, PRECHA, PRIN, PSG, RABBIT, READY, RJH, RSP, RWI, S11, SAAM, SAF, SAMCO, SAWAD, SCAP, SCP, SIAM, SKE, SKY, SMART, SMD, SMIT, SOLAR, SPA, STECH, STPI, SVR, TC, TCCC³, TEAM, TFI, TIGER, TITLE, TKC, TMI, TNH, TPA, TPAC, TRITN, UBA, UMI, UMS, UTP, VARO, VPO, W, WARRIX, WORK, WPH, YONG, ZIGA

Corporate Governance Report

The material contained in this publication is for general information only and is not intended as advice on any of the matters discussed herein. Readers and others should perform their own independent analysis as to the accuracy or completeness or legality of such information. The Thai Institute of Directors, its officers, the authors and editor make no representation or warranty as to the accuracy, completeness or legality of any of the information contained herein. By accepting this document, each recipient agrees that the Thai Institute of Directors Association, its officers, the authors and editor shall not have any liability for any information contained in, or for any omission from, this publication. The survey result is as of the date appearing in the Corporate Governance Report of Thai Listed Companies. As a result, the survey result may be changed after that date. InnovestX Securities Company Limited does not conform nor certify the accuracy of such survey result.

To recognize well performers, the list of companies attaining "Good", "Very Good" and "Excellent" levels of recognition (Not including listed companies qualified in the "no announcement of the results" clause from 1 January 2022 to 31 October 2023) is publicized.

¹OISHI was voluntarily delisted from the Stock Exchange of Thailand, effectively on September 6, 2023

²SFP was voluntarily delisted from the Stock Exchange of Thailand, effectively on July 19, 2023

³TCCC was voluntarily delisted from the Stock Exchange of Thailand effectively on August 25, 2023

Anti-corruption Progress Indicator

Certified (ได้คุ้มครอง)

2S, 7UP, AAI, ADVANC, AF, AH, AI, AIE, AIRA, AJ, AKP, AMA, AMANAH, AMATA, AMATAV, AP, APCS, AS, ASIAN, ASK, ASP, AWC, AYUD, B, BAFS, BAM, BANPU, BAY, BBI, BBL, BCH, BCP, BCPG, BE8, BEC, BEYOND, BGC, BGRIM, BKI, BLA, BPP, BROOK, BRR, BSBM, BTS, BWG, CEN, CENTEL, CFRESH, CGH, CHEWA, CHOTI, CHOW, CIG, CIMBT, CM, CMC, COM7, CPALL, CPAXT, CPF, CPI, CPL, CPN, CPW, CRC, CSC, DCC, DELTA, DEMCO, DIMET, DOHOME, DRT, DUSIT, EA, EASTW, ECF, EGCO, EP, EPG, ERW, ESTAR, ETC, ETE, FNS, FPI, FPT, FSMART, FTE, GBX, GC, GCAP, GEL, GFPT, GGC, GJS, GPI, GPSC, GSTEEL, GULF, GUNKUL, HANA, HARN, HENG, HMPRO, HTC, ICC, ICHI, IFS, III, ILINK, ILM, INET, INOX, INSURE, INTUCH, IRPC, ITCL, IVL, JAS, JKN, JR, JTS, KASET, KBANK, KBS, KCAR, KCCAMC, KCE, KGEN, KGI, KKP, KSL, KTB, KTC, L&E, LANNA, LHFG, LHK, LPN, LRH, M, MAJOR, MALEE, MATCH, MBAX, MBK, MC, MCOT, META, MFC, MFEC, MILL, MINT, MONO, MOONG, MSC, MST, MTC, MTI, NATION, NCAP, NEP, NKI, NOBLE, NRF, NWR, OCC, OGC, OR, ORI, PAP, PATO, PB, PCSGH, PDG, PDJ, PG, PHOL, PIMO, PK, PL, PLANB, PLANET, PLAT, PM, PPP, PPM, PPS, PR9, PREB, PRG, PRINC, PRM, PROS, PSH, PSL, PSTC, PT, PTECH, PTG, PTT, PTTEP, PTTGC, PYLON, Q-CON, QH, QLT, QTC, RABBIT, RATCH, RML, RS, RWI, S&J, SAAM, SABINA, SAK, SAPPE, SAT, SC, SCC, SCCC, SCG, SCGP, SCM, SCN, SEAOL, SE-ED, SELIC, SENA, SGC, SGP, SIRI, SITHAI, SKR, SMIT, SMK, SMPK, SNC, SNNP, SORCON, SPACK, SPALI, SPC, SPI, SPRC, SSF, SSS, SSSC, STA, STC, STECH, STGT, STOWER, SUSCO, SVI, SYMC, SYNTEC, TAE, TAKUNI, TASCOC, TCAP, TCMC, TFG, TFI, TFMAMA, TGE, TGH, THANI, THCOM, THIP, THRE, THREL, TIDLOR, TIPCO, TISCO, TKS, TKT, TMD, TMILL, TMT, TNITY, TNL, TNP, TNR, TOG, TOP, TOPP, TPA, TPCS, TRT, TRU, TSC, TSI, TSTE, TSTH, TTA, TTB, TTCL, TU, TVDH, TVO, TWPC, UBE, UBIS, UEC, UKEM, UOBKH, UV, VCOM, VGI, VIH, WACOAL, WHA, WHAUP, WICE, WIJK, XO, YUASA, ZEN, ZIGA

Declared (ได้ประกาศเจตนา)

ACE, ADB, ALT, AMC, ASW, BLAND, BTG, BYD, CAZ, CBG, CV, DEXON, DMT, EKH, FSX, GLOBAL, GREEN, ICN, IHL, ITC, J, JMART, JMT, LEO, LH, MENA, MITSIB, MODERN, NER, NEX, OSP, PEER, PLUS, POLY, PQS, PRIME, PROEN, PRTR, RBF, RT, SA, SANKO, SCB, SENX, SFLEX, SIS, SKE, SM, SVOA, TBN, TEGH, TIPH, TKN, TPAC, TPLAS, TQM, TRUE, W, WPH, XPG

N/A

24CS, 3K-BAT, A, A5, AAV, ABM, ACAP, ACC, ACG, ADD, ADVICE, AEONTS, AFC, AGE, AHC, AIT, AJA, AKR, AKS, ALL, ALLA, ALPHAX, ALUCON, AMARC, AMARIN, AMR, ANAN, ANI, AOT, APCO, APEX, APO, APP, APURE, AQUA, ARIN, ARIP, ARROW, ASAP, ASEFA, ASIA, ASIMAR, ASN, ATP30, AU, AUCTION, AURA, B52, BA, BBI, BC, BCT, BDMS, BEAUTY, BEM, BGT, BH, BIG, BIOTEC, BIS, BIZ, BJC, BJCHI, BKD, BKGI, BLC, BLESS, BLISS, BM, BOL, BPS, BR, BRI, BROCK, BSM, BSRC, BTNC, BTW, BUI, BVG, CCET, CCP, CEYE, CGD, CH, CHARAN, CHASE, CHAYO, CHG, CHIC, CHO, CI, CITY, CIVIL, CK, CKP, CMAN, CMO, CMR, CNT, COCOCO, COLOR, COMAN, CPANEL, CPH, CPR, CPT, CRANE, CRD, CREDIT, CSP, CSR, CSS, CTW, CWT, D, DCON, DDD, DHOUSE, DITTO, DOD, DPAINT, DTCENT, DTCI, DV8, EASON, ECL, EE, EFORL, EMC, ETL, EURO, EVER, F&D, FANCY, FE, FLOYD, FMT, FN, FORTH, FTI, FVC, GABLE, GENCO, GFC, GIFT, GL, GLAND, GLOCON, GLORY, GRAMMY, GRAND, GSC, GTB, GTV, GYT, HEALTH, HFT, HL, HPT, HTECH, HUMAN, HYDRO, I2, IFEC, IIG, IMH, IND, INGRS, INSET, IP, IRC, IRPC, IT, ITD, ITNS, ITTHI, JAK, JCK, JCKH, JCT, JDF, JPARK, JSP, JUBILE, K, KAMART, KC, KCG, KCM, KDH, KEX, KIAT, KISS, KJL, KK, KKC, KLINIQU, KOOL, KTIS, KTMS, KUMWEL, KUN, KWC, KWI, KWM, KYE, LALIN, LDC, LEE, LIT, LOXLEY, LPH, LST, MANRIN, MASTER, MATI, MCA, M-CHAI, MCS, MDX, MEB, MEGA, METCO, MGC, MGI, MGT, MICRO, MIDA, MJD, MK, ML, MORE, MOSHI, MTW, MUD, MVP, NAM, NAT, NC, NCH, NCL, NDR, NEO, NETBAY, NEW, NEWS, NFC, NL, NNCL, NOK, NOVA, NPK, NSL, NTSC, NTV, NUSA, NV, NVD, NYT, OHTL, ONEE, ORN, PACE, PACO, PAF, PANEL, PCC, PEACE, PERM, PF, PHG, PICO, PIN, PJW, PLE, PLT, PMTA, POLAR, PORT, POST, PPM, PRAKIT, PRAPAT, PRECHA, PRI, PRIN, PRO, PROUD, PSG, PSP, PTC, PTL, QTCC, RAM, RCL, READY, RICHY, RJH, ROCK, ROCTEC, ROH, ROJINA, RP, RPC, RPH, RSP, S, S11, SABUY, SAF, SAFARI, SAFE, SALEE, SAM, SAMART, SAMCO, SAMTEL, SAUCE, SAV, SAWAD, SAWANG, SBNEXT, SCAP, SCGD, SCI, SCL, SCA, SDC, SE, SEAFCO, SECURE, SFT, SGF, SHANG, SHR, SIAM, SICT, SIMAT, SINGER, SINO, SISB, SJWD, SK, SKN, SKY, SLM, SLP, SMART, SMD, SMT, SNNP, SO, SOLAR, SONIC, SPA, SPCG, SPG, SPVI, SQ, SR, SRS, SSC, STANLY, STARK, STC, STEC, STECH, STHAI, STI, STP, STPI, SUC, SUN, SUPER, SUTHA, SVR, SVT, SWC, SYNEX, TACC, TAN, TAPAC, TC, TCC, TCJ, TCOAT, TEAM, TEAMG, TEKA, TFM, TGPRO, TH, THAI, THANA, THE, THG, THMUI, TIGER, TITLE, TK, TKC, TLI, TM, TMC, TMI, TMW, TNDT, TNH, TNPC, TOA, TPBI, TPCH, TPIPL, TPIPP, TPL, TPOLY, TPP, TPS, TQR, TR, TRC, TRITN, TRP, TRUBB, TRV, TSE, TTI, TTT, TW, TURTLE, TVH, TVT, TWP, TWZ, TYCN, UAC, UBA, UMI, UMS, UNIQ, UP, UPF, UPOIC, UREKA, UTP, UVAN, VARO, VIBHA, VL, VNG, VPO, VRANDA, WARRIX, WAVE, WELL, WFX, WGE, WIN, WINDOW, WINMED, WINNER, WORK, WORLD, WP, YGG, YONG, ZAA

Explanations

Companies participating in Thailand's Private Sector Collective Action Coalition Against Corruption programme (Thai CAC) under Thai Institute of Directors (as of November 1, 2023) are categorised into: companies that have declared their intention to join CAC, and companies certified by CAC.