

# สวัสดี ตอนเช้า

## แนวโน้มตลาดวันนี้



### ดีดกลับได้บ้าง แต่ภาพรวมปรับลงได้ต่อ

คาด SET มีแนวโน้มปรับตัวลงได้ต่อ หลังดัชนีหลุดแนวรับบริเวณ 1370 จุด ซึ่งรองรับได้ก่อนหน้านี้ สร้างสัญญาณลบทางเทคนิค และดัชนีได้รับปัจจัยลบ หลังเฟดส่งสัญญาณจำเป็นต้องคงดอกเบี้ยระดับสูงไว้ ด้านแนวรับถดไปอยู่ที่ 1360 และ 1350 จุด ส่วนกรอบบนถูกจำกัดที่แนวต้าน 1370 และ 1380 จุด ตามลำดับ

## ประเด็นสำคัญ



- Fed เปิดเผยรายงาน Beige Book ว่ากิจกรรมทาง ศก. ขยายตัวเล็กน้อยในช่วงปลาย ก.พ.-ต้น เม.ย. และ บ.เอกชนส่วนใหญ่ของสหรัฐกังวลการชะลอตัวของเงินเพื่ออาจเผชิญกับภาวะชะงักงัน ซึ่งจะเป็นปัจจัยขัดขวางการลด ดบ. ของ Fed ขณะที่ FedWatch Tool บ่งชี้ นาน. ให้น้ำหนัก 84.8% ที่ Fed จะคง ดบ. ใน มิ.ย. และให้น้ำหนัก 46.2% ที่ Fed จะลด ดบ. 0.25% สู่ระดับ 5.00-5.25% ใน ก.ย.
- EIA รายงานสต็อกน้ำมันดิบสหรัฐเพิ่มขึ้น 2.7 ล้านบาร์เรลในสัปดาห์ที่แล้ว สูงกว่าตลาดคาดจะเพิ่มขึ้นเพียง 1.6 ล้านบาร์เรล ซึ่งบ่งชี้ถึงอุปสงค์น้ำมันที่ซบเซาในตลาด
- IMF คาดว่า ศก. รัสเซียจะเติบโต 3.2% ในปีนี้ ซึ่งสูงกว่าสหรัฐ อังกฤษ ฝรั่งเศส และเยอรมนี อย่างมีนัยสำคัญ โดยได้แรงหนุนจากการส่งออกน้ำมันที่ยังคงแข็งแกร่งและมีเสถียรภาพ บวกกับการใช้จ่ายของรัฐบาลที่อยู่ในระดับสูง
- Morgan Stanley วางแผนจะเริ่มปลดพนักงานพาณิชย์ประมาณ 50 ตำแหน่ง คิดเป็น 13% จาก 400 ตำแหน่งในภูมิภาคเอเชียแปซิฟิกในสัปดาห์นี้ โดยอย่างน้อย 80% จะเป็นพนักงานในฮ่องกงและจีน
- CEO Apple Inc. ระบุพิจารณาความเป็นไปได้ในการสร้างโรงงานผลิตในอินโดนีเซีย หลังจากได้เข้าพบหารือกับ ปธน. อินโดนีเซียที่กรุงจาการ์ตา
- สศค. คาดความขัดแย้งระหว่างอิสราเอล-อิหร่าน ส่งผลกระทบต่อ ศก. ไทยไม่มาก ภายใต้ความขัดแย้งที่อยู่ในวงจำกัดและมีแนวโน้มที่ดีขึ้น โดยประเมินผลกระทบต่อ ศก. ไทยจะเกิดขึ้นจากความผันผวนของตลาดเงิน ตลาดทุน และราคาสินค้าโภคภัณฑ์ที่ปรับตัวสูงขึ้น

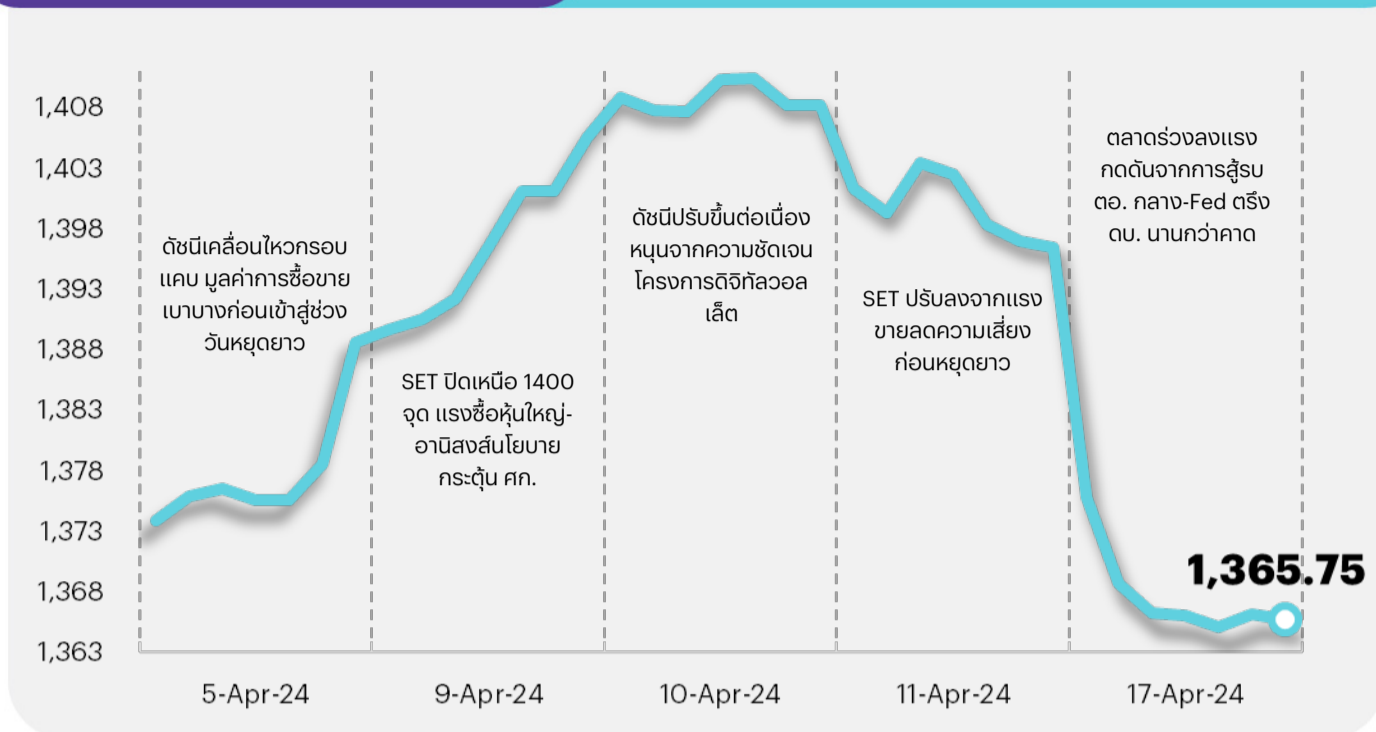
## กลยุทธ์การลงทุน



ช่วงสั้นมองตลาดหุ้นไทยมีโอกาสผันผวนเชิงลบ โดยแม้มีปัจจัยบวกในประเทศจากมาตรการกระตุ้นเศรษฐกิจและการเร่งเบิกจ่ายงบประมาณของภาครัฐ แต่คาดสถานการณ์ตึงเครียดที่เพิ่มขึ้นในวันออกกลาง หลังอิหร่านปฏิบัติการโจมตีตอบโต้อิสราเอล จะกดดันต่อการลงทุนในตลาดสินทรัพย์เสี่ยงทั่วโลก โดยหากสถานการณ์ยืดเยื้อและขยายวงกว้างจะทำให้มีความเสี่ยงที่ราคาพลังงานและเงินเฟ้อสูงขึ้น อีกทั้งมีโอกาสที่เฟดจะปรับลดดอกเบี้ยล่าช้ามากขึ้น กลยุทธ์ลงทุนจึงแนะนำ "Selective Buy"

## แนวรับ - แนวต้าน

1360/1350 - 1370/1380



## ลือกเป่าลงทุนประจำสัปดาห์



ช่วงสั้นมองตลาดหุ้นไทยจะผันผวนเชิงลบ จากกังวลสถานการณ์ตึงเครียดในวันออกกลางจะทำให้ราคาพลังงานและเงินเฟ้อสูงขึ้น อีกทั้งเฟดอาจปรับลดดอกเบี้ยล่าช้ามากขึ้น ดังนั้นกลยุทธ์ลงทุนจึงแนะนำ "Selective Buy" ใน 4 ธีมหลัก ดังนี้

- 1) หุ้นที่สามารถลดความผันผวนและเป็นสินทรัพย์ป้องกันความเสี่ยงจากกรณีความไม่สงบในวันออกกลาง ซึ่งยังมีความไม่แน่นอนสูงขึ้นกับการตอบโต้ของอิสราเอลว่าจะออกมาในรูปแบบใด และจะนำไปสู่สงครามระหว่างอิหร่านอย่างเต็มรูปแบบหรือไม่ โดยนักลงทุนที่รับความเสี่ยงได้สูง เลือกหุ้นน้ำมันขึ้นต้นอย่าง PTTEP ซึ่งคาดจะได้ประโยชน์โดยตรงจากราคาน้ำมันที่ปรับขึ้น และหุ้นโรงกลั่นจะได้ผลบวกผ่านกำไรสต็อกที่เพิ่มขึ้นเชิงพื้นฐานชอบ BCP ส่วน TOP สำหรับการ Trading (ทั้งนี้หากสถานการณ์ลุกลามไปสู่การสู้รบอย่างเต็มรูปแบบอาจหนุนราคาน้ำมันเกิน 100 ดอลลาร์ต่อบาร์เรลในระยะสั้น เนื่องจากอาจส่งผลกระทบต่ออุปทานของอิหร่านที่คิดเป็น 3-4% ของอุปทานโลก และในกรณีเลวร้ายกระทบการส่งออกน้ำมันผ่านช่องแคบ Hormuz อาจกระทบการส่งออกได้สูงสุดถึงกว่า 17% ของอุปทานโลก) ขณะที่มองลบต่อกลุ่มค้าปลีกน้ำมัน (ค่าการตลาดแคบ) และกลุ่มสายการบิน (ต้นทุนเพิ่ม)
- 2) นักลงทุนที่รับความเสี่ยงได้ต่ำ แนะนำหุ้นปลอดภัย (Defensive Stock) ซึ่งพื้นฐานแข็งแกร่ง ผลประกอบการไม่ผันผวนตามเศรษฐกิจ เลือก หุ้นการแพทย์ (BDMS BCH) หุ้นขนส่งทางบก (BEM) หุ้นค้าปลีก (CPALL CPAXT) หุ้นสื่อสาร (ADVANC)
- 3) หุ้นที่ได้ประโยชน์จากมาตรการกระตุ้นเศรษฐกิจของภาครัฐผ่านการแจกเงินดิจิทัล เลือก CPALL CPAXT BJC HTC SNNP
- 4) หุ้นที่ได้อานิสงส์บวกจากธุรกิจท่องเที่ยวไทยที่จะดีขึ้นตามผลฤดูกาล เลือก AOT ERW MINT CPALL

## Daily top picks



**GPSC** ช่วงสั้นมองได้ Sentiment บวกจากราคาก๊าซในยุโรปและ Bond Yield ของสหรัฐที่ปรับตัวลง ขณะที่เชื่อว่าปีที่เลวร้ายที่สุดสำหรับ GPSC ได้ผ่านพ้นไปแล้ว โดยแรงกดดันที่ลดน้อยลงจากต้นทุนพลังงานและกำไรที่ดีขึ้นจากโรงไฟฟ้าทั่วไป จะหนุนให้ปี 2567 กำไรปกติโตเติบโตแข็งแกร่ง 49%YoY

**CPALL** มองเป็นหุ้นเด่นที่จะได้รับประโยชน์จากโครงการดิจิทัลวอลเล็ตซึ่งจะหนุนให้กำไรปรับตัวเพิ่มขึ้นตั้งแต่ 4Q67 เป็นต้นไป ขณะที่ 1Q67 คาดกำไรจะเติบโต YoY ดีที่สุดในกลุ่มพาณิชย์ และ SSS ของธุรกิจ CVS มีแนวโน้มเติบโตแข็งแกร่งใน 2Q67 จากนักท่องเที่ยวที่เพิ่มขึ้นและอากาศร้อน

# สิวัสดี ตอนเช้า

## บทวิเคราะห์วันนี้

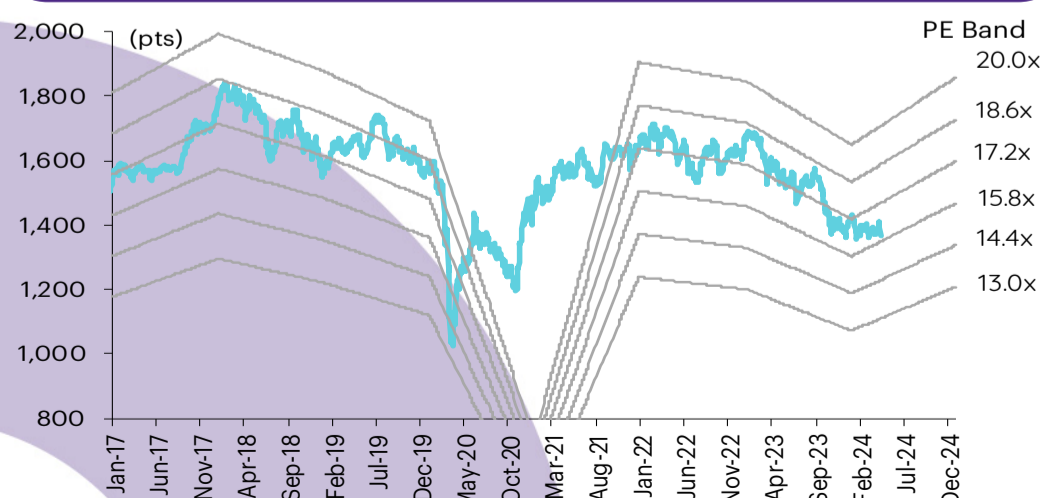
**SCC** - พร็วิว 1Q67: คาดกำไรปรับตัวดีขึ้น QoQ

**TISCO** - 1Q67: กำไรชะลอตัวตามคาด

## เกาะข่าวเศรษฐกิจ

วันที่	เหตุการณ์
17 เม.ย.	<b>Economic release:</b> JP - ดุลการค้าเดือนมี.ค. EU - ดัชนีราคาผู้บริโภคขั้นสุดท้ายเดือนมี.ค. US - ปริมาณน้ำมันดิบคงคลังรายสัปดาห์ <b>Event:</b> การประชุม IMF, การประชุม World Bank
18 เม.ย.	<b>Economic release:</b> US - จำนวนผู้ขอสวัสดิการว่างงานรายสัปดาห์ <b>Event:</b> การประชุม IMF, การประชุม World Bank
19 เม.ย.	<b>Economic release:</b> JP - ดัชนีราคาผู้บริโภคพื้นฐานแห่งชาติเดือนมี.ค. <b>Event:</b> การประชุม IMF, การประชุม World Bank

## การเคลื่อนไหวของ SET Index



## ดัชนีตลาดหลักทรัพย์ของไทย

ดัชนี	17 เม.ย. (จุด)	Chg (จุด)	Chg (%)	มูลค่า (ล้านบาท)
SET	1,366.94	(29.44)	(2.11)	62,382.11
SET50	839.55	(19.84)	(2.31)	43,589.61
SET100	1,858.13	(44.37)	(2.33)	50,670.96
sSET	870.64	(16.89)	(1.90)	3,374.58
SETHD	819.12	(14.33)	(1.72)	24,805.01
SETCLMV	1,077.39	(18.36)	(1.68)	16,695.72
SETESG	889.73	(19.62)	(2.16)	45,351.72
SETWB	807.25	(20.30)	(2.45)	14,350.90
mai	389.88	(10.20)	(2.55)	1,139.29

## สรุปการซื้อขายแยกตามกลุ่มผู้ลงทุน

(ล้านบาท)	17 เม.ย.	WTD	MTD	YTD
<b>ต่างชาติ</b>				
สุทธิ	(6,395)	(6,395)	3,368	(65,958)
สัดส่วน (%)	57.19	57.19	51.46	53.77
<b>สถาบันฯ</b>				
สุทธิ	(624)	(624)	(5,489)	(11,662)
สัดส่วน (%)	7.61	7.61	10.11	9.25
<b>บัญชีบล.</b>				
สุทธิ	217	217	1,044	(1,849)
สัดส่วน (%)	5.75	5.75	6.27	6.90
<b>บุคคล</b>				
สุทธิ	6,802	6,802	1,077	79,469
สัดส่วน (%)	29.45	29.45	32.16	30.08

## การซื้อขายสุทธิแยกตามกลุ่มผู้ลงทุนของ S50 futures

(สัญญา)	17 เม.ย.	WTD	MTD	YTD
ต่างชาติ	(94,931)	(94,931)	(52,630)	(46,703)
สถาบัน	18,838	18,838	11,307	7,229
รายย่อย	76,093	76,093	41,323	39,474

## การซื้อขายของต่างชาติในตลาดพันธบัตร

(ล้านบาท)	17 เม.ย.	WTD	MTD	YTD
ซื้อ	2,742	2,742	21,099	239,262
ขาย	6,252	6,252	49,472	296,212
สุทธิ	(3,510)	(3,510)	(28,372)	(56,951)

**พรีวิว 1Q67: คาดกำไรปรับตัวดีขึ้น QoQ**

เราคาดว่ากำไรปกติของ SCC จะปรับตัวดีขึ้น QoQ สู่ 2.1 พันลบ. ใน 1Q67 โดยได้รับการสนับสนุนจาก: a) ความต้องการใช้ปูนซีเมนต์ที่สูงตามฤดูกาล ประกอบกับโครงสร้างต้นทุนที่ดีขึ้นจากต้นทุนถ่านหินที่ลดลง และการปรับเปลี่ยนมาใช้เชื้อเพลิงทางเลือก (ราคาถูกกว่าถ่านหิน) เพิ่มมากขึ้น b) ส่วนต่างราคา PP ที่ดีขึ้นจะช่วยชดเชยส่วนต่างราคา HDPE/PVC ที่อ่อนแอ และ c) ธุรกิจบรรจุภัณฑ์ที่ปรับตัวดีขึ้น เราเชื่อว่ากำไรผ่านจุดต่ำสุดไปแล้ว และจะฟื้นตัวอย่างมีนัยสำคัญใน 2H67 เรายังคงแนะนำกลยุทธ์การลงทุนแบบ Dollar-Cost-Averaging (DCA) นอกจากนี้ valuation ก็น่าสนใจ เนื่องจากหุ้น SCC เทรดที่ P/BV ปี 2567 เพียง 0.7 เท่า ราคาเป้าหมายสิ้นปี 2567 อ้างอิงวิธี SOTP อยู่ที่ 325 บาท

**คาดการณ์กำไรปกติ 1Q67 ปรับตัวดีขึ้น QoQ** เราคาดว่า SCC จะรายงานกำไรสุทธิ 2.5 พันลบ. ใน 1Q67 ปรับตัวดีขึ้นอย่างมากจากขาดทุนสุทธิ 1.1 พันลบ. ใน 4Q66 หลักๆ เป็นเพราะไม่มีรายการขาดทุนจากการด้อยค่าโรงงานปูนซีเมนต์ในเมียนมาจำนวน 1.64 พันลบ. และขาดทุนจากสินค้าคงคลังจำนวน 492 ลบ. ที่บันทึกใน 4Q66 ในขณะที่เราคาดว่าบริษัทจะมีกำไรจากสินค้าคงคลัง 390 ลบ. ใน 1Q67 เราคาดว่ากำไรปกติ 1Q67 จะเติบโต 112% QoQ สู่ 2.1 พันลบ. โดยได้แรงหนุนจาก: a) กำไรจากธุรกิจซีเมนต์และผลิตภัณฑ์ก่อสร้าง (CMB) ที่ดีขึ้น QoQ สู่ 1.35 พันลบ. จากความต้องการใช้ปูนซีเมนต์ที่สูงตามฤดูกาล และราคาขายเฉลี่ยที่ยังทรงตัวอยู่ในระดับสูง ขณะที่ต้นทุนมีการปรับตัวลดลงจากราคาถ่านหินที่ลดลงและการปรับเปลี่ยนมาใช้เชื้อเพลิงทางเลือกที่มีราคาถูกกว่าถ่านหินประมาณ 25-30% ทั้งนี้สัดส่วนการใช้เชื้อเพลิงทางเลือกของ SCC ปรับเพิ่มขึ้นจาก 42% ใน 4Q66 สู่ 50% ใน 1Q67; b) ธุรกิจเคมีคอลส์ที่คาดว่าจะปรับตัวขึ้นเล็กน้อย QoQ แม้ว่าส่วนต่างราคา HDPE จะลดลง 3.8% QoQ สู่ US\$349/ตัน และส่วนต่างราคา PVC จะลดลง 12% QoQ สู่ US\$293/ตัน ใน 1Q67 แต่จะได้รับการชดเชยจากส่วนต่างราคา PP ที่กว้างขึ้น 6.2% QoQ สู่ US\$309/ตัน; และ c) การคาดการณ์ว่ากำไร 1Q67 ของ เอสซีจี แพคเกจจิ้ง (SCGP) ซึ่ง SCC ถือหุ้นอยู่ 72.1% จะเพิ่มขึ้น 14% QoQ อย่างไรก็ตาม กำไรปกติของ SCC จะลดลง YoY โดยมีสาเหตุมาจากส่วนต่างราคาสินค้าเคมีภัณฑ์ที่อ่อนแอและผลกระทบจากสถานะอัตราดอกเบี้ยสูง

**แนวโน้มกำไร** เราคาดว่ากำไรปกติของ SCC จะฟื้นตัวอย่างค่อยเป็นค่อยไปตลอดปี 2567 โดยเฉพาะ 2H67 โดยได้แรงหนุนจากการเร่งเบิกจ่ายของรัฐบาล รวมถึงภาษีสงสจจากมาตรการกระตุ้นเศรษฐกิจของรัฐบาล (digital wallet) และธุรกิจบรรจุภัณฑ์ที่ปรับตัวขึ้นอย่างต่อเนื่องอันเป็นผลมาจากความต้องการและราคาขายกระดาษบรรจุภัณฑ์ที่สูงขึ้น นอกจากนี้เรายังคาดว่าส่วนต่างราคาสินค้าเคมีภัณฑ์จะฟื้นตัว โดยเฉพาะส่วนต่างราคา PE เนื่องจากคาดว่าจะมีอุปทานใหม่ออกมาน้อยลง SCGC คาดว่าอุปทานเอทิลีนทั่วโลก (สำหรับภาคก่อสร้าง) จะเติบโต 2.4-2.6% ต่อปี ในปี 2567-2569 เทียบกับ 5% ต่อปีในปี 2563-2566 ซึ่งสอดคล้องกับแผนดำเนินการเชิงพาณิชย์เต็มรูปแบบของโรงงาน Long Son Petrochemical (หุ้นกำลังการผลิต PE/PP เพิ่มขึ้น 70%) ในช่วงต้น 3Q67

**กลยุทธ์การลงทุนและคำแนะนำ** เรายังคงแนะนำกลยุทธ์การลงทุนแบบ Dollar-Cost-Averaging (DCA) ททยอสะสมสำหรับหุ้น SCC จากแนวโน้มกำไรระยะกลางถึงระยะยาวที่ดี โดยได้รับการสนับสนุนจากกำลังการผลิตเพิ่มเติมที่โรงงาน LSP นอกจากนี้ valuation ก็น่าสนใจ เนื่องจากหุ้น SCC เทรดที่ P/BV ปี 2567 เพียง 0.7 เท่า ดังนั้นเราจึงคงคำแนะนำ OUTPERFORM สำหรับ SCC โดยให้ราคาเป้าหมายอ้างอิงวิธี SOTP ที่ 325 บาท

**ปัจจัยเสี่ยงที่สำคัญ** คือ การเปลี่ยนแปลงในกำลังซื้อและต้นทุนที่สูงขึ้นจากแรงกดดันเงินเฟ้อ หนี้ครัวเรือนสูง อัตราดอกเบี้ยสูง และความผันผวนของอัตราแลกเปลี่ยน รวมถึงสถานการณ์อุปทานสินค้าในตลาดในธุรกิจซีเมนต์และเคมีคอลส์

ชัยวัฒน์ อาศิริวิชัย

นักวิเคราะห์การลงทุนปัจจัยพื้นฐานด้านหลักทรัพย์

0-2949-1021

chaiwat.arsirawichai@scb.co.th

**1Q67: กำไรชะลอตัวตามคาด**

ผลประกอบการ 1Q67 ของ TISCO ออกมาตามคาด โดยสะท้อนถึง credit cost ที่สูงขึ้น การเติบโตของสินเชื่อระดับต่ำ NIM ที่ลดลง รายได้ค่าธรรมเนียมที่อ่อนแอ และอัตราส่วนต้นทุนต่อรายได้ในระดับทรงตัว สำหรับปี 2567 เราคาดว่ากำไรจะลดลงเล็กน้อยซึ่งเป็นผลมาจาก credit cost ที่สูงขึ้น การเติบโตของสินเชื่อที่ชะลอตัว NIM ที่ลดลง และอัตราส่วนต้นทุนต่อรายได้ที่ยังอยู่ในระดับสูง เรายังคงคำแนะนำ NEUTRAL สำหรับ TISCO โดยคงราคาเป้าหมายไว้ที่ 103 บาท (PBV ปี 2567 ที่ 1.9 เท่า) เนื่องจากเราคาดว่ากำไรจะอยู่ในระดับที่ค่อนข้างทรงตัวในปี 2567-2569 อัตราผลตอบแทนจากเงินปันผลอยู่ในระดับที่ดีที่ 8% แต่เราแนะนำให้รอจังหวะซื้อสะสมที่ราคาหุ้นต่ำกว่านี้

**1Q67: กำไรค่อนข้างใกล้เคียงกับที่คาด** TISCO รายงานกำไรสุทธิ 1Q67 จำนวน 1.73 พันลบ. (-3% QoQ, -3% YoY) เป็นไปตามที่ INNV และ consensus คาด

**รายการที่สำคัญ:**

- คุณภาพสินทรัพย์: อัตราส่วน NPL เพิ่มขึ้น 5 bps QoQ โดยเกิดจากสินเชื่อจำนำทะเบียนรถยนต์ สินเชื่อ SME (หลักๆ เป็นสินเชื่อเพื่อผู้แทนจำหน่ายรถยนต์) และสินเชื่อเพื่อที่อยู่อาศัย ในขณะที่สินเชื่อเช่าซื้อมี NPL ลดลง QoQ credit cost เพิ่มขึ้น 5 bps QoQ สู่ 0.47% สอดคล้องกับเป้าที่บริษัทวางไว้ทั้งปีที่ 0.5% LLR coverage ลดลงจาก 190% ณ 4Q66 สู่ 178%
- การเติบโตของสินเชื่อ: +0.2% QoQ, +6.9% YoY การเติบโตของสินเชื่อธุรกิจ (+1.8% QoQ, +30.4% YoY) สินเชื่อ SME (+10.4% QoQ, +15.8% YoY) และสินเชื่อจำนำทะเบียนรถยนต์ (+0.4% QoQ, +10.5% YoY) ถูกหักล้างโดยการหดตัวของสินเชื่อเช่าซื้อ (-2% QoQ, -4.3% YoY) และสินเชื่อเพื่อที่อยู่อาศัย (-4.8% QoQ, -18.5% YoY) เรายังคงประมาณการการเติบโตของสินเชื่อปี 2567 ไว้ที่ 3%

- NIM: -30 bps QoQ (-11 bps YoY) ผลตอบแทนจากสินทรัพย์ที่ก่อให้เกิดรายได้ลดลง 18 bps QoQ (+56 bps YoY) หลักๆ เป็นผลมาจากการเปลี่ยนแปลงนโยบายบัญชีในการรับรู้รายได้หนี้สูญได้รับคืน ขณะที่ต้นทุนทางการเงินเพิ่มขึ้น 16 bps QoQ (+81 bps YoY) TISCO คาดว่าต้นทุนทางการเงินจะปรับขึ้นอีกใน 2Q67 และ 3Q67
- Non-NII: +3% QoQ (-6% YoY) โดยเกิดจากกำไรจากเครื่องมือทางการเงิน ในขณะที่รายได้ค่าธรรมเนียมสุทธิลดลง 7% QoQ (-8% YoY) หลักๆ เกิดจากค่าธรรมเนียมจากธุรกิจ bancassurance ที่ลดลงตามการหดตัวของสินเชื่อเช่าซื้อ
- อัตราส่วนต้นทุนต่อรายได้: -52 bps QoQ (-76 bps YoY) โดยเกิดจาก opex ที่ลดลง 4% QoQ (-1% YoY) หลักๆ เกิดจากค่าใช้จ่ายพนักงานที่ลดลง

**แนวโน้มกำไรปี 2567: ค่อนข้างทรงตัว** เรายังคงคาดว่ากำไรจะลดลง 3% ในปี 2567 โดยเกิดจากการเติบโตของสินเชื่อที่ 3% NIM ที่ลดลง 7 bps credit cost ที่เพิ่มขึ้น 23 bps non-NII ที่ค่อนข้างทรงตัว และอัตราส่วนต้นทุนต่อรายได้ในระดับทรงตัว

**คงคำแนะนำ NEUTRAL** เรายังคงคำแนะนำ NEUTRAL สำหรับ TISCO โดยคงราคาเป้าหมายไว้ที่ 103 บาท (PBV ปี 2567 ที่ 1.9 เท่า) เนื่องจากเราคาดว่ากำไรจะอยู่ในระดับที่ค่อนข้างทรงตัวในปี 2567-2569 โดยมีสาเหตุมาจาก credit cost ที่สูงขึ้น เราแนะนำให้รอจังหวะซื้อสะสมที่ราคาหุ้นต่ำกว่านี้เพื่ออัตราผลตอบแทนจากเงินปันผลที่ดีในระดับ 8%

**ปัจจัยเสี่ยงที่สำคัญ:** 1) ความเสี่ยงด้านคุณภาพสินทรัพย์จากเงินเพื่อสูงและเศรษฐกิจโลกชะลอตัว และ 2) ตลาดหุ้นผันผวน

กิตติมา สัตย์พันธ์, CFA  
 นักวิเคราะห์การลงทุนปัจจัยพื้นฐานด้านหลักทรัพย์  
 0-2949-1003  
 kittima.sattayapan@scb.co.th

## สรุปข่าวในและต่างประเทศ

### สรุปข่าวเศรษฐกิจและตลาดต่างประเทศ

**เศรษฐกิจโลก** **📈 ญี่ปุ่นส่งออกเพิ่ม 4 เดือนรวด หลังอุปสงค์จากจีนเพิ่ม-เงินเยนอ่อนค่า** กระทรวงการคลังญี่ปุ่นเปิดเผยว่า การส่งออกของญี่ปุ่นเพิ่มขึ้น 7.3% YoY ในเดือนมี.ค. ชะลอลงเล็กน้อยหลังจากเพิ่มขึ้น 7.8% ในเดือนก.พ. แต่สูงกว่าที่บรรดานักเศรษฐศาสตร์คาดการณ์ไว้ว่าจะเพิ่มขึ้น 7% การส่งออกของญี่ปุ่นเพิ่มขึ้นเป็นเดือนที่ 4 ติดต่อกัน โดยได้รับแรงหนุนจากเงินเยนที่อ่อนค่าลงและอุปสงค์จากจีนที่เพิ่มขึ้น ซึ่งช่วยให้เศรษฐกิจญี่ปุ่นขยายตัวท่ามกลางการบริโภคในประเทศที่ลดลง การส่งออกของญี่ปุ่นไปยังสหรัฐเพิ่มขึ้น 8.5%, การส่งออกไปยังยุโรปเพิ่มขึ้น 3% และการส่งออกไปยังจีนเพิ่มขึ้น 12.6% ซึ่งดีดตัวขึ้นจากระดับ 2.5% ในเดือนก.พ. เนื่องจากธุรกิจต่าง ๆ เร่งดำเนินการมากขึ้นหลังวันหยุดตรุษจีน - อินโฟเควสท์ (17 เม.ย. 67)

**🔗 นักลงทุนคาดเฟดลดดอกเบี้ยครั้งแรกเดือนก.ย. หลัง "พาวเวล" กังวลเงินเฟ้อสูง** นักลงทุนเลื่อนคาดการณ์การปรับลดอัตราดอกเบี้ยครั้งแรกในปีนี้ของธนาคารกลางสหรัฐ (เฟด) เป็นเดือนก.ย. จากเดิมที่คาดไว้ในเดือนมิ.ย. หลังจากให้นายเจอโรม พาวเวล ประธานเฟด ส่งสัญญาณว่า คณะกรรมการกำหนดนโยบายการเงินของเฟดอาจจะใช้เวลาานกว่าที่คาดการณ์ไว้ในการเริ่มพิจารณาปรับลดอัตราดอกเบี้ย หลังจากตัวเลขเงินเฟ้อของสหรัฐออกมาสูงกว่าการคาดการณ์ - อินโฟเควสท์ (17 เม.ย. 67)

**📈 บิตคอยน์ใหม่ไม่หยุด ล่าสุดหลุด \$61,000 ก่อนเกิด Bitcoin Halving ศุกร์นี้** บิตคอยน์ร่วงลงอย่างต่อเนื่อง ล่าสุดหลุดระดับ 61,000 ดอลลาร์ ขณะที่เริ่มเข้าใกล้ปรากฏการณ์ Bitcoin Halving ที่คาดว่าจะเกิดขึ้นในวันศุกร์ที่ 19 เม.ย. ทั้งนี้ Bitcoin Halving คือ เหตุการณ์การแบ่งครึ่งบล็อกของบิตคอยน์ที่เกิดขึ้นเป็นประจำทุก 4 ปี ด้วยการลดอัตราการสร้างบิตคอยน์ใหม่ลงครึ่งหนึ่ง ขณะที่ลดรางวัลที่จะมอบให้กับนักขุดบิตคอยน์ เพื่อรักษาสมดุลของอุปสงค์และอุปทานของบิตคอยน์ในตลาด - อินโฟเควสท์ (17 เม.ย. 67) - ไทยรัฐ (18 เม.ย. 67)

**ตลาดเงิน** **📈 ดอลลาร์สหรัฐอ่อนค่าลงเมื่อเทียบกับสกุลเงินหลัก ๆ** ในการซื้อขายที่ตลาดปริวรรตเงินตรานิวยอร์กในวันพุธ (17 เม.ย.) หลังจากอัตราผลตอบแทนพันธบัตรสหรัฐชะลอตัวลง ขณะที่นักลงทุนจับตาการแสดงความเห็นของเจ้าหน้าที่ธนาคารกลางสหรัฐ (เฟด) เพื่อหาสัญญาณบ่งชี้ทิศทางอัตราดอกเบี้ยของเฟด ทั้งนี้ ดัชนีดอลลาร์ซึ่งเป็นดัชนีวัดความเคลื่อนไหวของดอลลาร์เมื่อเทียบกับสกุลเงินหลัก 6 สกุลในตะกร้าเงิน ลดลง 0.29% สู่ระดับ 105.952 - อินโฟเควสท์ (18 เม.ย. 67)

**สินค้าโภคภัณฑ์** **📈 สัญญาน้ำมันดิบเวสต์เท็กซัส (WTI) ตลาดนิวยอร์กปิดร่วงลงกว่า 3% ในวันพุธ (17 เม.ย.)** โดยตลาดถูกกดดันจากรายงานสต็อกน้ำมันดิบที่สูงเกินคาดของสหรัฐ และข้อมูลเศรษฐกิจที่อ่อนแอของจีน นอกจากนี้ราคาน้ำมันยังปรับตัวลงหลังจากมีรายงานว่า สหรัฐมีความคืบหน้าในการผลักดันร่างกฎหมายช่วยเหลือยูเครนและอิสราเอล ทั้งนี้ สัญญาน้ำมันดิบ WTI ส่งมอบเดือนพ.ค. ลดลง 2.67 ดอลลาร์ หรือ 3.13% ปิดที่ 82.69 ดอลลาร์/บาร์เรล สัญญาน้ำมันดิบเบรนท์ (BRENT) ส่งมอบเดือนมิ.ย. ลดลง 2.73 ดอลลาร์ หรือ 3.03% ปิดที่ 87.29 ดอลลาร์/บาร์เรล - อินโฟเควสท์ (18 เม.ย. 67)

**📈 สัญญาทองคำตลาดนิวยอร์กปิดลบในวันพุธ (17 เม.ย.)** เนื่องจากนักลงทุนวิตกกังวลว่าธนาคารกลางสหรัฐ (เฟด) อาจชะลอเวลาในการปรับลดอัตราดอกเบี้ยในปีนี้ ทั้งนี้ สัญญาทองคำตลาด COMEX (Commodity Exchange) ส่งมอบเดือนมิ.ย. ลดลง 19.40 ดอลลาร์ หรือ 0.81% ปิดที่ 2,388.40 ดอลลาร์/ออนซ์ - อินโฟเควสท์ (18 เม.ย. 67)

**ตลาดหุ้น** **📈 ดัชนีดาวโจนส์ตลาดหุ้นนิวยอร์กปิดลบในวันพุธ (17 เม.ย.)** เนื่องจากนักลงทุนวิตกกังวลเกี่ยวกับทิศทางอัตราดอกเบี้ยของธนาคารกลางสหรัฐ (เฟด) และผลประกอบการที่น่าผิดหวังของบริษัทจดทะเบียน ดัชนีเฉลี่ยอุตสาหกรรมดาวโจนส์ปิดที่ 37,753.31 จุด ลดลง 45.66 จุด หรือ -0.12%, ดัชนี S&P500 ปิดที่ 5,022.21 จุด ลดลง 29.20 จุด หรือ -0.58% และดัชนี Nasdaq ปิดที่ 15,683.37 จุด ลดลง 181.88 จุด หรือ -1.15% - อินโฟเควสท์ (18 เม.ย. 67)

### สรุปข่าวเศรษฐกิจและตลาดในประเทศ

**เศรษฐกิจไทย** **🔗 กรม.ชี้ชะตาต่ออายุอู่ 'ดิเซล' คลังยี่ลัดภาษีทางออกสุดท้าย** กรม.ชี้ชะตามาตรการอุดหนุน ราคาดีเซล หลังลดภาษีสิ้นสุด 19 มิ.ย.นี้ "คลัง" ห่วงผลกระทบรายได้รัฐบาลหากลดภาษีต่อ "พลังงาน" ลุ้นเคาะงบประมาณกลางช่วยพยุงราคาดีเซล หลังต้องทยอยขยับเพดานราคา เพราะกองทุนน้ำมันติดลบ 1 แสนล้านบาท พร้อมเตรียมความพร้อมน้ำมันเชื้อเพลิง รับมือสงครามตะวันออกกลาง ระบุ ไทยมีปริมาณสำรองน้ำมันดิบ 70 วัน - กรุงเทพธุรกิจ (18 เม.ย. 67)

**🔗 แบตฯ จีนลงทุนไทย 3 หมื่นล้าน 'บีโอไอ' ดึงตั้งโรงงานระดับเซลล์ "บีโอไอ"** มุกจินโรดโชว์ ดึงการลงทุนแบตเตอรี่ระดับเซลล์ พบผู้ผลิตรายใหญ่ 7 ราย คาดปีนี้อย่างน้อย 2 ราย ลงทุนเฟสแรก 30,000 ล้านบาท ชี้จีนเห็นพลังงานหมุนเวียนขยายตัวเร็ว ทำให้ความต้องการใช้แบตเตอรี่สำหรับระบบกักเก็บพลังงานสูงขึ้น ทำให้เห็นโอกาสมาผลิตเซลล์แบตเตอรี่ในไทย พร้อมผลิตต่อเนื่องไปถึงขั้นปลาย "ไบโอดีเซล" - กรุงเทพธุรกิจ (18 เม.ย. 67)

**📈 บริโภค 'ทรูหมัก' 'ไอเอ็มเอฟ' ปรับลดจีดีพี ไทยเหลือ 2.7%** "ไอเอ็มเอฟ" หั่นคาดการณ์ จีดีพีไทย ปี 2567 ลงเหลือ 2.7% จากรายงานฉบับก่อนหน้าที่ 4.4% ด้าน "ดร.จิตพล" เผยไอเอ็มเอฟปรับลดคาดการณ์ตามแบงก์ชาติ หลังบริโภคในประเทศหดตัว - กรุงเทพธุรกิจ (18 เม.ย. 67)

**SET** **📈 SET ปิดที่ 1,366.94 จุด ลดลง 29.44 จุด (-2.11%)** มูลค่าซื้อขาย 62,3396.97 ล้านบาท การซื้อขายหุ้น ดัชนีปรับตัวลดลงแรงทำจุดต่ำสุด 1,363.44 จุด และสูงสุด 1,380.12 จุด - อินโฟเควสท์ (17 เม.ย. 67)

## สรุปข่าวเศรษฐกิจและตลาดในประเทศ (ต่อ)

<b>AF</b>	↔ AF ส่งสัญญาณเชิงบวกของ 4 กลุ่มธุรกิจขาขึ้น มั่นใจปี 2567 ตั้งเป้าการปล่อยสินเชื่อเติบโตไม่ต่ำกว่า 10% เติบโตเกมรุก เล็งปล่อยสินเชื่อ 4 กลุ่มธุรกิจ พลังงานทดแทน-ทางการแพทย์-อาหารและเครื่องดื่มและโลจิสติกส์ - ก้นหูน (18 เม.ย. 67)
<b>BIZ</b>	↔ BIZ จ่อเซ็นสัญญางานรัฐ-เอกชน กว่า 3 โครงการ เร็วๆ นี้ ดันงานในมือเพิ่มจากปัจจุบันกว่า 600 ล้านบาท เติบโตหน้าประมูลงานปีนี้กว่า 5 พันล้านบาท ส่วนโรงพยาบาลมะเร็งเดินทางร่วมมือกับพันธมิตร ดึงผู้ให้บริการเพิ่ม เผยยอดตัวเลขมะเร็งเติบโตขึ้นทุกปี มั่นใจปีนี้รายได้แตะ 100 ล้านบาท ส่วนรายได้รวมปีนี้คาดเติบโต 10% ตามเป้าหมาย ขณะที่โมเดลเช่าเครื่องฉายรังสีมะเร็งอยู่ระหว่างการศึกษ - ก้นหูน (18 เม.ย. 67)
<b>BKGI</b>	↔ BKGI แยมอยู่ระหว่างศึกษาเรื่องโมเดลการตรวจเชิงป้องกันร่วมเวลเนส ปู่ทางต่อยอดธุรกิจ-อภิวานไทยเงินเพิ่ม คาดชัดเจนไม่เกิน Q4/2567 ซีอีโอ "เสาวลักษณ์ ด้านสกุล" เปรยดีลร่วมมือ "โรงพยาบาลบำรุงราษฎร์" ปั่นแليبเสริมพอร์ตเพิ่ม หวังชัดเจน Q2 นี้ พร้อมปีทองปีนี้รายได้ทะยาน 50% จากปีก่อน รับพอร์ตลูกค้าขยายตัว - ก้นหูน (18 เม.ย. 67)
<b>DOD</b>	↔ DOD ส่งสัญญาณเดือนกุมภาพันธ์พีค โปรดักต์ AWL ออต หนุนยอดขายไตรมาส 1/2567 ส่อแววโตกว่าช่วงเดียวกันของปีก่อน แยมมีลูกค้ารายใหญ่แวดวงคลินิกเสริมความงาม สั่งออเดอร์ผลิตผลิตภัณฑ์เสริมอาหาร ลุ้นปิดดีลลูกค้าใหม่อีก 10 ราย - ก้นหูน (18 เม.ย. 67)
<b>ICHI</b>	📈 "อิซตัน" ลั่นไตรมาส 1/67 ยอดขายโตแรง! รับตลาดไทยขยายตัวสูง-ตลาดต่างประเทศดีขึ้น เตรียมแจ้งจบ Q1 วันที่ 13 พ.ค.นี้ พร้อมคาดไตรมาส 2/67 โตต่อเนื่อง รับไฮซีซั่นเข้าหน้าร้อน-สงกรานต์หนุนยอดขายพุ่ง เห็นกราฟขาขึ้นตั้งแต่เม.ย. ลุ้น "ดิจิทัลวอลเล็ต" เริ่มใช้ไตรมาส 4/67 เชื่อดันยอดขายโซ่ห่วยโต ย้ำเป้ารายได้ปีนี้พุ่ง 9 พันล้านบาท - ข่าวก้น (18 เม.ย. 67)
<b>NEX</b>	↔ NEX ร่วมมือ MONTRI ใช้รถหัวลากไฟฟ้า EV Tractor 423 kWh เพื่อการขนส่งวัตถุดิบให้ TASC0 ด้วย พากบี กบอส "คณิสสร ศรีวัชรประภา" ออกโรงหนุนเต็มพิกัด เหตุเป็นพันธมิตรที่แข็งแกร่ง ให้ความสำคัญต่อการลดการปล่อยก๊าซเรือนกระจกและการเปลี่ยนแปลงภูมิอากาศ พร้อมจัดการขนส่งที่เป็นมิตรต่อสิ่งแวดล้อม เพื่อการเติบโตทางธุรกิจที่ยั่งยืนร่วมกัน - ก้นหูน (18 เม.ย. 67)
<b>PPM</b>	↔ PPM โดรับสองเตียง หน้าร้อนแผงโซลาร์ฮอต ช่วยประหยัดค่าไฟ พร้อมรับอานิสงส์คนติดตั้งแอร์ใหม่พร้อม หนุนท่อกองแดง-ฉนวนหุ้มท่อกแอร์ขายดี พากผู้บริหารจ้องคว้าโปรเจกต์โรงพยาบาลรัฐมูลค่าหลายพันล้านบาท ชัดเจนกลางปีนี้ - ก้นหูน (18 เม.ย. 67)
<b>SIRI</b>	↔ SIRI เดินหน้าเปิดตัว 11 โครงการใหม่ มูลค่า 1.2 หมื่นล้านบาท รับอานิสงส์มาตรการกระตุ้นอสังหาริมทรัพย์ภาครัฐ กระตุ้นยอดขายโครงการระดับราคา 7 ล้านบาท ซึ่งมีสัดส่วนราว 10-20% ของมูลค่าตลาดรวม มั่นใจช่วยลดต้นทุนผู้ประกอบการลงราว 3% แต่ยังคงต้องจับตาดูปฏิกิริยาเศรษฐกิจเชิงลบ หลังอัตราดอกเบี้ยมีแนวโน้มทรงตัวสูง - ก้นหูน (18 เม.ย. 67)
<b>SPVI</b>	↔ SPVI รับอานิสงส์หลังเทศกาลสงกรานต์ บริการศูนย์ซ่อมมือถือ-เปลี่ยนมือถือใหม่เพิ่มขึ้น เผยปัจจุบันมีสาขาในกรุงเทพฯ 2 แห่ง และสาขาต่างจังหวัด 3 แห่ง ระบุ กูเกิ้ล เซียงราย แยมโปรเจกต์ร่วมพันธมิตรหนุนกำลังซื้อเพิ่มขึ้น - ก้นหูน (18 เม.ย. 67)
<b>TISCO</b>	📈 ระวังงบเบงกัไตรมาส 1 มีแววตั้งสำรองสูง หลัง TISCO หันกลับมาตั้งสำรอง ECL เพิ่มขึ้นแตะ 279 ล้านบาท บริษัทชี้รองรับความเสี่ยงของลูกค้าที่เพิ่มขึ้น ด้านเอ็นพีแอลเพิ่มขึ้นสู่ 2.7% กดกำไรต่ำสุดรอบ 9 ไตรมาส - ก้นหูน (18 เม.ย. 67)

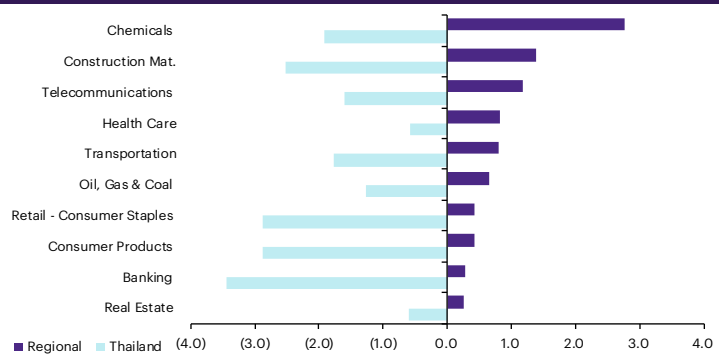
## Update ภาพตลาด

### การเคลื่อนไหวของตลาดทั่วโลก

	17-Apr	Index	Chg (pts)	Performance (%)				PE (x)		EPS gth (%)		PBV (x)		ROE (%)	
				1D	WTD	MTD	YTD	24F	25F	24F	25F	24F	25F	24F	25F
S&P 500		5,022	(29.20)	(0.6)	(2.0)	(4.4)	5.3	21.0	18.3	8.1	14.7	4.1	3.7	18.6	19.0
Euro Stoxx 600		499	0.31	0.1	(1.3)	(2.8)	4.1	13.6	12.8	(2.2)	6.2	1.9	1.8	12.8	13.2
Japan		37,962	(509.40)	(1.3)	(4.0)	(6.0)	13.4	19.7	19.8	49.6	(0.6)	2.1	1.9	9.3	9.7
Hang Seng		16,252	2.87	0.0	(2.8)	(1.8)	(4.7)	8.1	7.4	10.8	8.5	0.9	0.8	10.5	10.4
MSCI Asia x J		634	0.00	0.0	(3.0)	(3.2)	(1.2)	13.0	11.2	20.9	16.3	1.4	1.3	10.8	11.5
Philippines		6,450	45.07	0.7	(3.1)	(6.6)	0.0	10.9	9.9	18.4	10.0	1.4	1.2	12.4	12.4
Indonesia		7,131	(33.97)	(0.5)	(2.1)	(2.2)	(2.0)	13.9	11.0	32.9	26.2	2.0	1.8	14.2	14.1
Malaysia		1,540	5.42	0.4	(0.7)	0.3	5.9	13.8	12.9	1.0	7.2	1.3	1.2	9.5	9.6
Thailand		1,367	(29.44)	(2.1)	(2.1)	(0.8)	(3.5)	14.5	13.1	14.0	11.2	1.3	1.2	9.0	9.6
<b>Asean 4 - simple avg.</b>				<b>(0.4)</b>	<b>(2.0)</b>	<b>(2.3)</b>	<b>0.1</b>	<b>13.3</b>	<b>11.7</b>	<b>16.6</b>	<b>13.7</b>	<b>1.5</b>	<b>1.4</b>	<b>11.3</b>	<b>11.4</b>
China		3,071	64.31	2.1	1.7	1.0	3.2	11.2	10.9	23.4	2.1	1.3	1.2	10.2	10.8
India		72,944	0.00	0.0	(1.8)	(1.0)	1.0	20.7	19.3	25.2	7.3	3.2	2.9	15.2	15.1
Singapore		3,155	9.93	0.3	(1.9)	(2.2)	(2.6)	10.4	9.9	2.4	5.3	1.0	1.0	9.9	9.9
Taiwan		20,213	311.37	1.6	(2.5)	(0.4)	12.7	18.4	15.5	29.0	18.1	2.5	2.3	13.4	14.8
Korea		2,584	(25.45)	(1.0)	(3.6)	(5.9)	(2.7)	10.2	8.6	64.4	19.0	0.9	0.8	8.2	9.4
<b>Others</b>				<b>0.6</b>	<b>(1.6)</b>	<b>(1.7)</b>	<b>2.3</b>	<b>14.2</b>	<b>12.9</b>	<b>28.9</b>	<b>10.4</b>	<b>1.8</b>	<b>1.6</b>	<b>11.4</b>	<b>12.0</b>

### การเคลื่อนไหวรายกลุ่มอุตสาหกรรมของตลาดหุ้นภูมิภาค

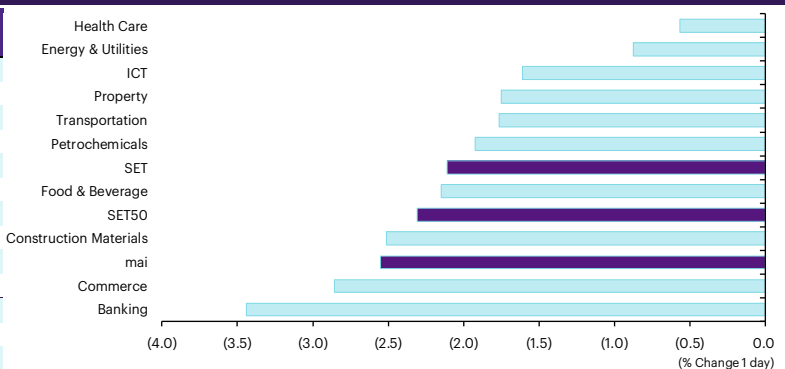
	Price performance (%) *			
	17-Apr	WoW	MoM	YTD
Banking	0.28	(2.00)	(2.19)	1.41
Chemicals	2.76	(3.82)	(2.25)	(9.71)
Construction Mat.	1.38	(3.06)	(3.43)	(3.45)
Consumer Products	0.42	(3.33)	(4.08)	(9.54)
Health Care	0.83	(2.47)	(4.75)	(8.88)
Oil, Gas & Coal	0.65	(1.37)	(1.75)	(2.09)
Real Estate	0.26	(3.23)	(3.89)	(5.66)
Retail - Consumer Staples	0.42	(3.33)	(4.08)	(9.54)
Telecommunications	1.18	(3.40)	(6.48)	(7.71)
Transportation	0.81	(2.50)	(2.52)	(5.24)



\* การเคลื่อนไหวรายกลุ่มอุตสาหกรรมของตลาดหุ้นภูมิภาค (%) อ้างอิงสกุล USD และการเคลื่อนไหวรายกลุ่มอุตสาหกรรมของตลาดหุ้นไทย (%) อ้างอิงสกุลบาท

### การเคลื่อนไหวรายกลุ่มอุตสาหกรรมของตลาดหุ้นไทย

	Price performance (%)			
	17-Apr	WoW	MTD	YTD
Banking	(3.44)	(2.82)	(1.82)	(4.55)
Commerce	(2.86)	(3.39)	(0.76)	(2.43)
Construction Materials	(2.51)	(2.95)	(0.69)	(12.01)
Energy & Utilities	(0.88)	(1.79)	0.53	(2.06)
Food & Beverage	(2.15)	(2.85)	(1.58)	(6.64)
Health Care	(0.57)	(1.81)	(1.74)	(2.23)
ICT	(1.61)	(2.09)	(0.89)	0.50
Petrochemicals	(1.92)	(2.12)	3.84	(1.27)
Property	(1.75)	(2.80)	(0.31)	(3.08)
Transportation	(1.76)	(2.38)	0.35	5.52
SET	(2.11)	(2.93)	(0.80)	(3.45)
SET50	(2.31)	(3.31)	(0.58)	(4.08)
MAI	(2.55)	(2.94)	(5.30)	(5.28)



### มูลค่าการซื้อขาย 10 อันดับ

Stock	Price (Bt)	Value (Btmn)	Chg (%)
PTTEP	164.00	4,414.27	3.80
CPALL	55.00	3,822.71	(3.51)
SCB	106.00	2,836.32	(8.23)
DELTA	71.50	1,752.52	(6.23)
ADVANC	199.50	1,735.46	(1.24)
KTB	16.20	1,747.66	(5.26)
KBANK	125.00	1,635.01	(1.19)
BDMS	27.75	1,640.15	-
AOT	65.50	1,555.78	(1.87)
BBL	143.50	1,391.01	(0.69)

### ราคาเพิ่มขึ้น 10 อันดับ

Stock	Price (Bt)	Value (Btmn)	Chg (%)
MNIT2	5.90	0.00	19.92
3K-BAT	35.00	0.03	15.70
GRAND	0.15	0.12	7.14
WAVE	0.15	0.59	7.14
ICC	53.00	0.38	6.53
GGC	8.10	0.03	5.88
MNIT	2.20	0.00	5.77
SABUY	2.72	627.16	5.43
PTTEP	164.00	4,124.35	3.80
GLAND	1.68	0.00	3.70

### ราคาลดลง 10 อันดับ

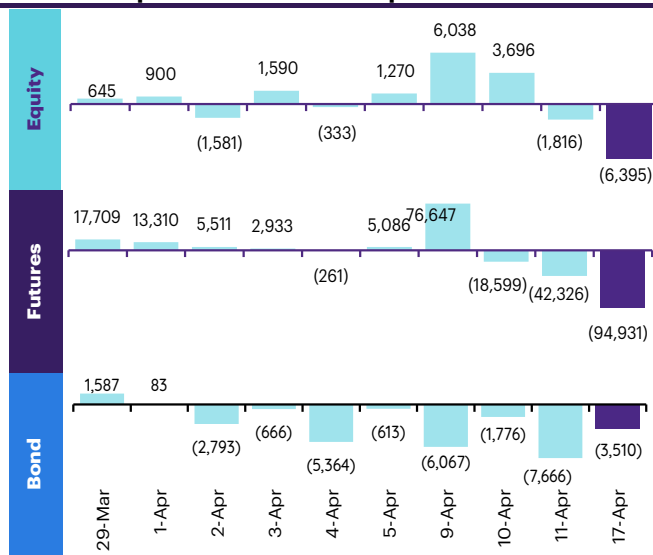
Stock	Price (Bt)	Value (Btmn)	Chg (%)
TWZ	0.03	1.07	(25.00)
NATION	0.03	0.01	(25.00)
TGPRO	0.11	0.22	(15.38)
SIRIP	7.20	0.00	(10.00)
TRUBB	1.39	12.96	(8.55)
FORTH	16.10	85.71	(8.52)
JTS	52.50	60.36	(8.30)
SCB	106.00	2,835.00	(8.23)
CV	0.48	13.00	(7.69)
PEACE	2.92	0.22	(7.59)

## ทิศทางของกระแสเงินทุนต่างชาติ

### การเคลื่อนย้ายเงินทุนต่างชาติในตลาดหุ้นภูมิภาค

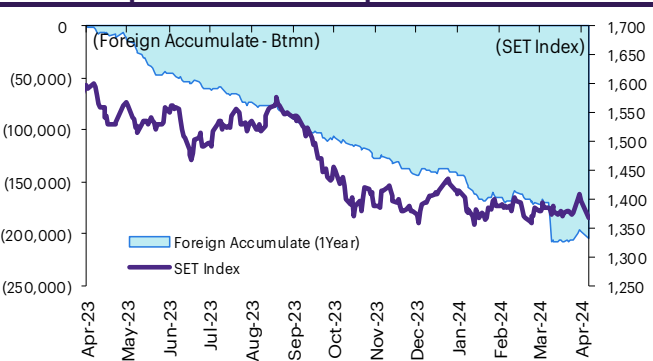
(US\$ Mn)	Thailand	Indonesia	Philippines	Malaysia	Vietnam	India	Taiwan	South Korea	Japan
<b>Daily</b>									
17-Apr-24	(174)	(29)	(9)		(39)		(640)	(142)	
16-Apr-24		(152)	(21)	(103)	2		(1,335)	(306)	
15-Apr-24			(5)	(111)	(51)	(388)	(963)	(221)	
12-Apr-24			(10)	(44)	(29)	(952)	(231)	(7)	
11-Apr-24	(50)		(4)		2		(296)	759	
<b>Weekly</b>									
<b>WTD</b>	<b>(174)</b>	<b>(181)</b>	<b>(35)</b>	<b>(213)</b>	<b>(87)</b>	<b>(388)</b>	<b>(2,939)</b>	<b>(668)</b>	<b>11,637</b>
12-Apr-24	217	0	(30)	(78)	(47)	459	(423)	1,006	0
5-Apr-24	51	(584)	(9)	(71)	(88)	(92)	(162)	1,141	11,637
29-Mar-24	(3)	(125)	(42)	(92)	(190)	387	(1,853)	1,540	(2,915)
22-Mar-24	(1,046)	136	9	(66)	(128)	(872)	(1,445)	2,613	(5,887)
<b>Monthly</b>									
<b>MTD</b>	<b>94</b>	<b>(765)</b>	<b>(75)</b>	<b>(363)</b>	<b>(222)</b>	<b>(20)</b>	<b>(3,524)</b>	<b>1,479</b>	<b>11,637</b>
Mar-24	(1,145)	506	(46)	(609)	(456)	4,016	(93)	3,816	(14,157)
Feb-24	82	646	129	277	(113)	483	3,390	6,120	7,415
Jan-24	(870)	534	80	145	7	(3,141)	1,433	2,254	17,148
<b>YTD</b>	<b>(1,840)</b>	<b>921</b>	<b>88</b>	<b>(549)</b>	<b>(784)</b>	<b>1,339</b>	<b>1,205</b>	<b>13,668</b>	<b>22,042</b>

### ยอดซื้อขายสุทธิรายวันของนักลงทุนต่างชาติในประเทศไทย

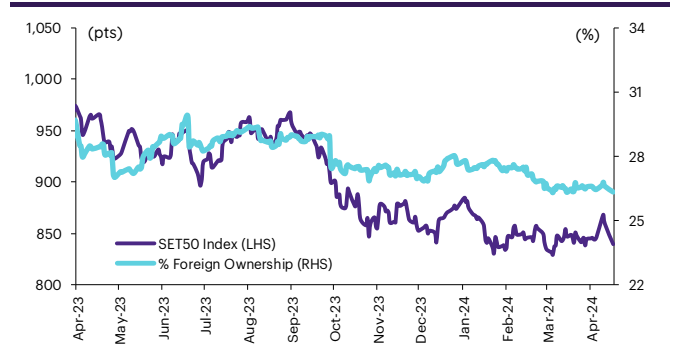


	Equity (Btmn)	SET50 futures (Contract)	Bond (Btmn)*
<b>Daily</b>			
17-Apr-24	(6,395)	(94,931)	(15,882)
<b>Weekly</b>			
<b>WTD</b>	<b>(6,395)</b>	<b>(94,931)</b>	<b>(15,882)</b>
12-Apr-24	7,918	15,722	2,833
5-Apr-24	1,846	26,579	4,474
29-Mar-24	(113)	(8,097)	(1,356)
22-Mar-24	(37,762)	29,812	5,095
<b>Monthly</b>			
<b>MTD</b>	<b>3,368</b>	<b>(52,630)</b>	<b>(8,574)</b>
Mar-24	(41,314)	102,406	17,387
Feb-24	2,862	(3,311)	(487)
Jan-24	(30,874)	(93,168)	(15,963)
<b>Quarterly</b>			
<b>QTD</b>	<b>3,368</b>	<b>(52,630)</b>	<b>(8,574)</b>
1Q24	(69,326)	5,927	937
4Q23	(35,319)	73,626	13,162
3Q23	(50,031)	(123,844)	(22,416)
2Q23	(50,263)	(85,648)	(15,901)
<b>YTD</b>	<b>(65,958)</b>	<b>(46,703)</b>	<b>(7,638)</b>
<b>2023</b>	<b>(192,490)</b>	<b>(243,096)</b>	<b>(47,380)</b>
<b>2022</b>	<b>202,694</b>	<b>83,560</b>	<b>18,220</b>

### การซื้อขายสุทธิสะสมของนักลงทุนต่างชาติ และ SET



### SET50 และสัดส่วนการถือครองของต่างชาติ (ไม่รวม NVDR)



### การซื้อขายสุทธิของนักลงทุนต่างชาติ

#### สัดส่วนการถือครองหุ้นของนักลงทุนต่างชาติเปลี่ยนแปลงมากที่สุด 10 อันดับ

	Fgn hld (%)	Δ Fgn (M.shares)	Buy* (Btmn)
AOT	8.57	3.38	221
TOP	18.15	2.93	172
BBL	27.01	1.10	158
PTT	8.51	3.28	114
TISCO	38.00	0.97	96
MINT	31.20	2.56	81
SCC	10.09	0.32	80
AWC	11.51	15.21	67
KKP	9.75	1.00	51
PTTEP	13.66	0.27	45

	Fgn hld (%)	Δ Fgn (M.shares)	Sell* (Btmn)
CPALL	26.89	(7.16)	(394)
ADVANC	36.92	(1.04)	(208)
CPALL	26.89	(7.16)	(394)
BH	32.30	(0.34)	(76)
RCL	5.87	(4.42)	(75)
KBANK	42.10	(0.52)	(64)
TASCO	36.26	(3.59)	(57)
TU	23.10	(3.81)	(55)
HMPRO	13.04	(4.11)	(43)
STA	15.03	(2.27)	(43)

#### ชื่อ-ขาย (สุทธิ) สูงสุด 10 อันดับ NVDR

	Buy* (Btmn)	Sell* (Btmn)
PTTEP	928	(827)
CPALL	218	(581)
MINT	183	(483)
TRUE	71	(357)
TOP	69	(300)
GPSC	60	(288)
TU	39	(280)
PSP	19	(258)
AH	16	(221)
PTTGC	15	(179)

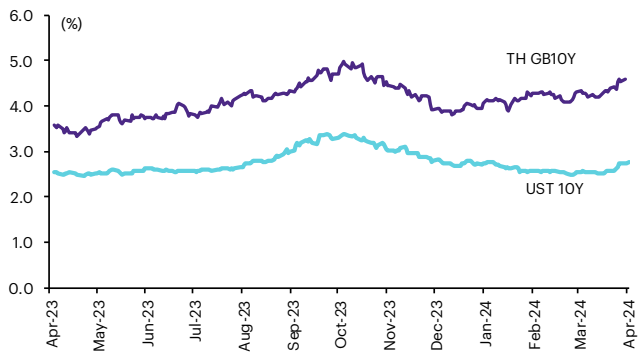
\* ประมาณการโดย InnovestX Research



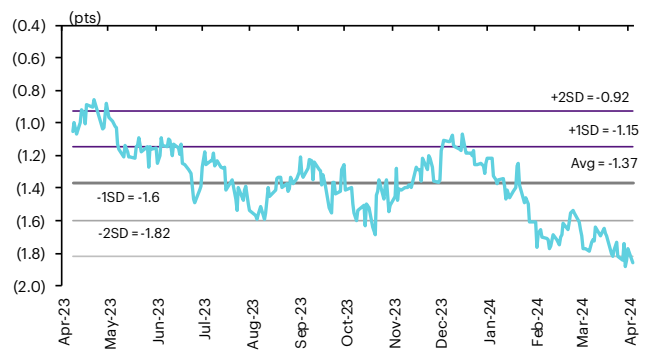
## Update ราคาสินทรัพย์ประเภทต่างๆ ดัชนีชี้วัดที่สำคัญ

	ราคาปิด	17 เม.ย.	WoW	MoM	YoY	YTD
<b>ดัชนีความเชื่อมั่น</b>						
VIX Index	18.21	(1.03)	15.25	27.08	8.20	46.27
Europe CDS (bps)	61.492	(0.45)	6.45	8.74	(19.23)	2.91
LIBOR OIS Spread (bps)	0	0.00	0.00	0.00	(18.76)	0.00
TED Spread (bps)	0.1871	(4.10)	2.28	(1.74)	0.67	(7.36)
<b>อัตราแลกเปลี่ยน:</b>						
Dollar Index	105.92	(0.43)	0.69	2.26	4.13	4.48
สหรัฐดอลลาร์/บาท	36.70	0.29	0.43	2.10	7.09	6.78
ยูโร/สหรัฐดอลลาร์	1.07	0.49	(0.69)	(1.88)	(2.72)	(3.33)
สหรัฐดอลลาร์/เยนญี่ปุ่น	154.32	(0.22)	0.81	3.50	15.11	9.45
<b>ตราสารหนี้: (เปลี่ยนแปลง basis points)</b>						
อัตราอ้างอิงพันธบัตรรัฐบาลไทย 2 ปี	2.38%	5.12	14.18	23.94	51.93	3.77
อัตราอ้างอิงพันธบัตรรัฐบาลไทย 10 ปี	2.77%	2.23	10.50	22.88	23.88	7.26
อัตราอ้างอิงพันธบัตรรัฐบาลสหรัฐ 2 ปี	4.94%	(4.85)	(1.12)	21.52	73.76	68.05
อัตราอ้างอิงพันธบัตรรัฐบาลสหรัฐ 10 ปี	4.60%	(7.19)	5.81	27.74	101.82	71.11
<b>สินค้าโภคภัณฑ์:</b>						
CRB Index	545.04	(0.50)	(0.84)	1.57	(1.56)	6.80
ทองคำแท่ง (ดอลลาร์ต่อออนซ์)	2,360.60	(0.93)	1.20	9.20	17.75	14.44
ค่าการกลั่น (ดอลลาร์ต่อบาร์เรล)	4.41	20.49	20.49	(35.24)	70.27	(29.89)
น้ำมันตลาดดูไบ (ดอลลาร์ต่อบาร์เรล)	89.91	(0.05)	(0.24)	(6.44)	5.78	16.27
น้ำมันตลาดนิวยอร์ก (ดอลลาร์ต่อบาร์เรล)	82.69	(3.13)	(4.08)	(0.04)	2.26	70.71
ค่าระวางเรือ (จุด)	1,844.00	3.65	16.19	(23.77)	34.80	(11.94)

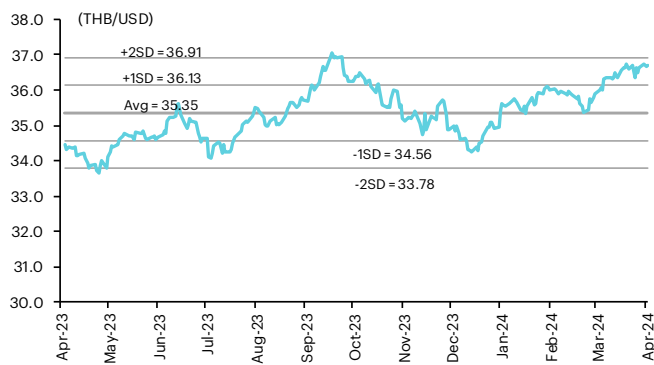
### อัตราผลตอบแทนพันธบัตร 10 ปี ของไทยและสหรัฐฯ



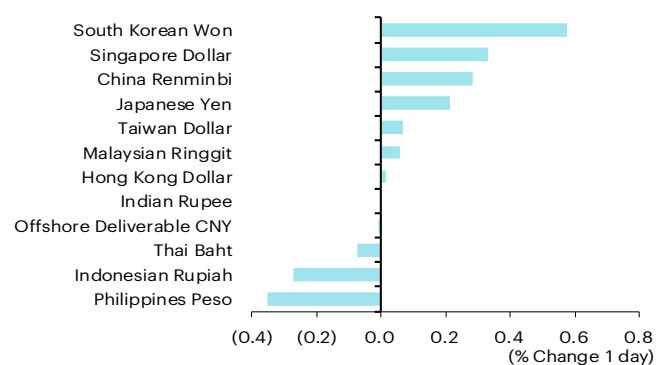
### ผลต่างอัตราผลตอบแทนพันธบัตร 10 ปี ของไทยและสหรัฐฯ



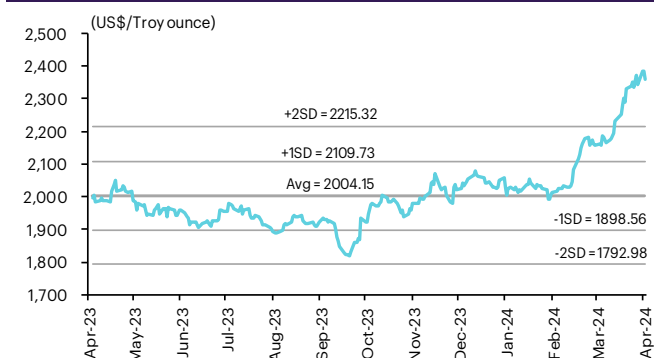
### อัตราแลกเปลี่ยน THB/USD



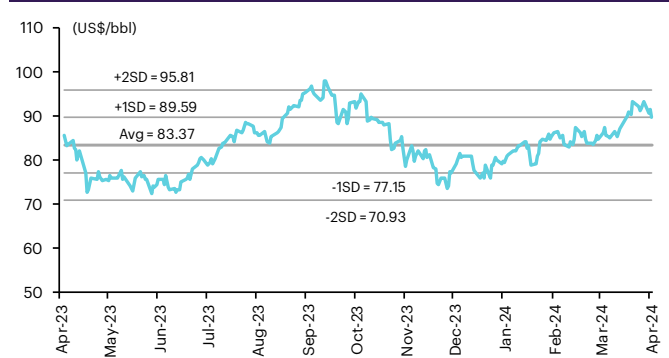
### การเคลื่อนไหวของอัตราแลกเปลี่ยนในภูมิภาคต่อดอลลาร์ สรอ



### ทองคำ



### น้ำมันดิบ Brent



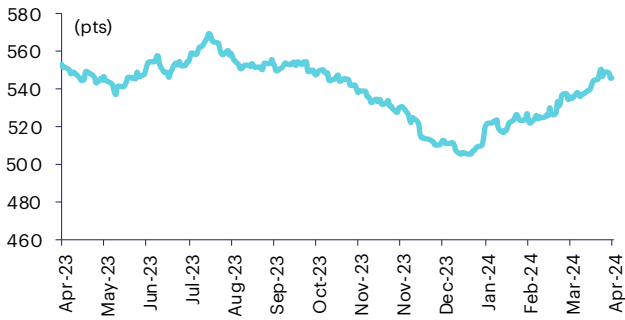
Note: Standard deviation (SD) ไม่ใช่สัญญาณให้ซื้อหรือขาย

## Update ราคาสินค้าโภคภัณฑ์

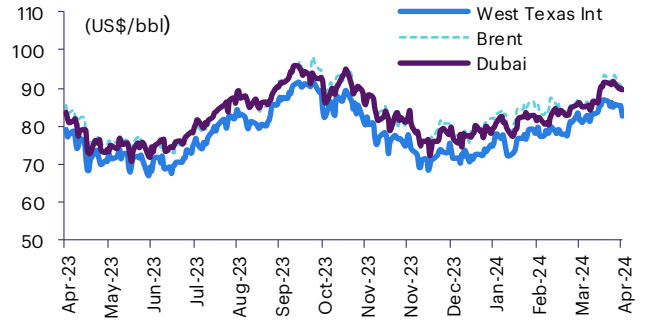
	As of 17-Apr-'24	-1W %	Avg. Price QTD in 1Q24	% QoQ	% YoY	Avg. Price in '23	% YoY	Avg. Price in '24	% YoY	Update
<b>CRB Index</b>	<b>545.04</b>	0.1	525.08	(1.2)	(4.8)	546.31	(7.81)	525.08	(3.9)	Daily
<b>Energy Prices</b>										
Crude Oil - Dubai (US\$/bbl)	<b>89.77</b>	(1.9)	82.98	(1.1)	4.4	81.93	(15.62)	82.98	1.3	Daily
Brent Crude (US\$/bbl)	<b>89.65</b>	(2.7)	84.37	0.2	3.9	82.60	(18.40)	84.37	2.1	Daily
West Texas Int. Cushing (US\$/bbl)	<b>82.69</b>	(4.3)	78.39	(0.1)	(3.5)	77.59	(17.93)	78.39	1.0	Daily
Crude Oil - Asia-Pacific Tapis Oil Spot (US\$/bbl)	<b>95.57</b>	(1.8)	87.90	(1.4)	8.2	86.52	(19.56)	87.90	1.6	Daily
Natural Gas Henry Hub (US\$/mmBTU)	<b>1.72</b>	(6.7)	2.05	(27.8)	(38.7)	3.10	(21.05)	2.05	(33.8)	Daily
Coal Price NEX (US\$/MT)	<b>128.46</b>	(1.4)	129.31	(5.2)	(51.3)	178.13	(51.19)	129.31	(27.4)	Friday
<b>Oil Product Prices and Gross Refinery Margin</b>										
Gas Oil 500 ppm Sulfur Singapore (US\$/bbl)	<b>102.62</b>	(2.4)	101.69	(2.9)	(3.8)	103.11	(21.20)	101.69	(1.4)	Daily
Gas Oil - Dubai (US\$/bbl)	<b>12.85</b>	(6.1)	18.70	(10.2)	(28.7)	21.18	(37.25)	18.70	(11.7)	Daily
Gasoline, 92 RON Spot (US\$/bbl)	<b>102.62</b>	0.7	101.69	(2.9)	(3.8)	103.11	(21.20)	101.69	(1.4)	Daily
Gasoline - Dubai (US\$/bbl)	<b>12.85</b>	23.5	18.70	(10.2)	(28.7)	21.18	(37.25)	18.70	(11.7)	Daily
Fuel Oil 180 Singapore Spot (US\$/bbl)	<b>79.59</b>	2.3	71.19	(32.0)	13.6	70.05	(12.98)	71.19	1.6	Daily
Fuel Oil - Dubai (US\$/bbl)	<b>(10.18)</b>	(25.7)	(11.80)	(8.5)	(30.0)	-11.88	(28.43)	(11.80)	(0.7)	Daily
Jet Kerosene - Spot Price (US\$/bbl)	<b>104.18</b>	(3.0)	103.02	(4.5)	(4.1)	105.01	(16.72)	103.02	(1.9)	Daily
Jet Kerosene - Dubai (US\$/bbl)	<b>14.41</b>	(9.0)	20.04	(16.7)	(28.1)	23.08	(20.38)	20.04	(13.2)	Daily
SG Refinery Margin (US\$/bbl)	<b>4.41</b>	20.5	5.47	(42.7)	(33.7)	6.86	95.65	6.76	-1.3599	Daily
<b>Olefins Product Prices and Spread</b>										
Ethylene, FOB Japan Spot (US\$/MT)	<b>900</b>	0.0	892	(3.6)	3.7	835	(16.61)	892	6.9	Tuesday
Ethylene Spread (US\$/MT)	<b>189</b>	(3.5)	203	319.9	26.8	181	(14.77)	203	12.3	Daily
Propylene (Olefins), FOB Japan Spot (US\$/MT)	<b>835</b>	0.0	824	0.1	(10.7)	848	(14.27)	824	(2.8)	Tuesday
Propylene Spread (US\$/MT)	<b>124</b>	(5.2)	136	(17.7)	(39.3)	195	(3.11)	136	(30.3)	Daily
Naphtha - Singapore Spot FOB (US\$/MT)	<b>711</b>	1.0	689	4.5	(1.5)	654	(17.11)	689	5.3	Daily
<b>Polyolefins Prices and Spread</b>										
Polye HDPE SE Asia (US\$/MT)	<b>1,040</b>	0.0	1,024	9.6	(4.4)	1,033	(12.49)	1,024	(0.8)	Tuesday
HDPE-Naphtha Spread (US\$/MT)	<b>329</b>	(2.0)	335	218.3	(9.7)	379	(3.18)	335	(11.5)	Daily
Polye LDPE-Film, CFR SE Asia Spot (US\$/MT)	<b>1,140</b>	0.0	1,101	7.7	(4.2)	1,053	(26.77)	1,101	4.6	Tuesday
LDPE-Naphtha Spread (US\$/MT)	<b>429</b>	(1.5)	413	173.3	(8.4)	399	(38.51)	413	3.4	Daily
PP Film, Spot South East Asia (US\$/MT)	<b>1,010</b>	0.0	993	3.4	(7.1)	999	(14.92)	993	(0.6)	Tuesday
PP Spread (US\$/MT)	<b>299</b>	(2.2)	304	1.0	(17.7)	345	(10.45)	304	(11.8)	Daily
<b>MEG Prices and Spread</b>										
MEG, CFR South East Asia (US\$/MT)	<b>530</b>	(0.9)	546	11.0	3.9	500	(14.40)	546	9.0	Tuesday
MEG Spread (US\$/MT)	<b>-28</b>	21.7	-7	(81.3)	(9.5)	-17	(52.64)	-7	n.m.	Tuesday
<b>Aromatics Product Prices and Spread</b>										
Paraxylene, FOB USG Spot (US\$/MT)	<b>1,120</b>	(0.9)	1,100	(63.3)	0.1	1,103	(12.51)	1,100	(0.2)	Tuesday
Paraxylene Spread (US\$/MT)	<b>362</b>	1.2	399	5.1	(6.5)	411	(7.19)	399	(2.8)	Tuesday
Paraxylene - 92 RON Spread (US\$/MT)	<b>245</b>	(6.1)	233	19.4	18.1	224	54.61	233	4.3	Daily
Toluene, FOB Korea Spot (US\$/MT)	<b>945</b>	(0.5)	894	3.3	2.1	892	(7.35)	894	0.2	Tuesday
Benzene, CFR Japan Spot (US\$/MT)	<b>1,080</b>	(1.8)	1,026	11.3	8.2	918	(13.13)	1,026	11.8	Tuesday
Benzene Spread (US\$/MT)	<b>452</b>	(5.2)	415	23.6	23.5	344	(6.34)	415	20.6	Daily
Benzene - 92 RON Spread (US\$/MT)	<b>205</b>	(11.3)	159	452.4	240.3	38	(164.71)	159	312.8	Daily
Condensate (US\$/MT)	<b>758</b>	(1.9)	701	(1.0)	4.3	692	(15.39)	701	1.3	Daily
<b>PTA Prices and Spread</b>										
PTA, CFR South East Asia (US\$/MT)	<b>800</b>	(0.6)	786	1.0	(2.1)	802	(9.43)	786	(1.9)	Tuesday
PTA Spread (US\$/MT)	<b>50</b>	3.5	49	(0.4)	(26.6)	62	55.13	49	(21.8)	Tuesday
<b>PVC Prices and Spread</b>										
PVC, CFR South East Asia (US\$/MT)	<b>800</b>	(1.2)	787	(0.7)	(12.5)	844	(26.72)	787	(30.8)	Tuesday
Ethylene Spread (US\$/MT)	<b>611</b>	(0.5)	584	(2.1)	(21.0)	663	(29.41)	584	(11.9)	Tuesday
Ethylene Dichloride CFR Far East Asia (US\$/MT)	<b>325</b>	0.0	343	16.9	17.9	293	(45.94)	343	16.7	Tuesday
<b>Metal</b>										
Gold (US\$/Troy Ounce)	<b>2,361</b>	0.9	2,117	7.0	12.0	1,943	7.82	2,117	8.9	Daily
LME Copper 3 Month Rolling Forward (US\$/MT)	<b>9,475</b>	0.3	8,679	5.1	(3.1)	8,526	(3.17)	8,679	1.8	Daily
Silver Future (US\$/Troy Ounce)	<b>28</b>	1.2	24	1.8	7.8	24	n.a.	24	0.0	Daily
China Composite Steel Prices (CNY/MT)	<b>4,018</b>	2.0	4,179	(0.8)	(7.1)	4,259	(10.71)	4,179	(1.9)	Daily
<b>Agriculture Prices</b>										
Malaysian Crude Palm Oil Spot Price(MYR/MT)	<b>4,265</b>	(4.9)	4,072	10.7	1.5	3,834	(25.34)	4,072	6.2	Daily
SGX Ribbed Smoked Sheet 3 (RSS3) Futures (US\$/KG.)	<b>238</b>	(1.7)	220	31.9	36.1	159	(13.70)	220	38.4	Daily
Sugar #11 (US\$/LB)	<b>19</b>	(9.5)	22	(8.5)	23.2	21	29.50	22	0.6	Daily
<b>Freight Rate</b>										
Baltic Freight Index: BDIY	<b>1,844</b>	15.7	1,806	(11.4)	77.3	1,394	(27.83)	1,806	29.6	Daily
Baltic Supramax Index: BSI58	<b>1,311</b>	4.2	1,200	(7.2)	29.5	1,030	(48.65)	1,200	16.5	Daily

# Update ราคาสินค้าโภคภัณฑ์

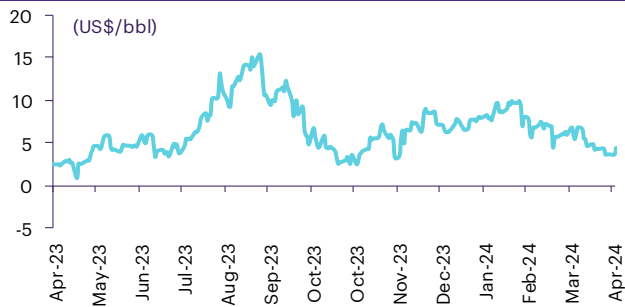
## CRB US Spot All Commodities Price Index



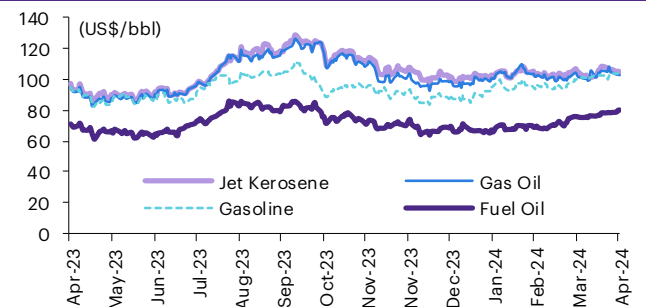
## Crude prices



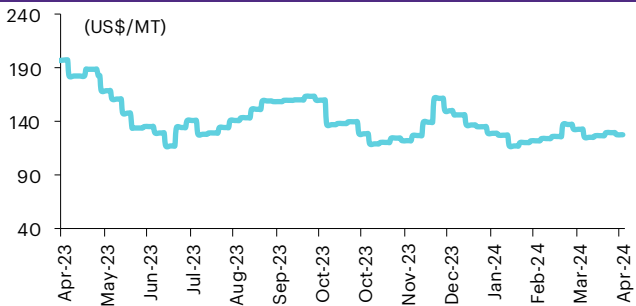
## SG Dubai Hydrocracking Refinery Margin



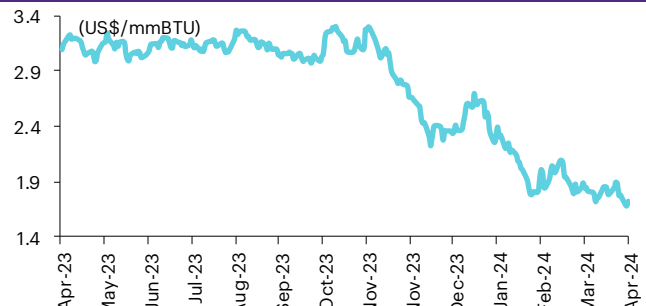
## Oil product prices



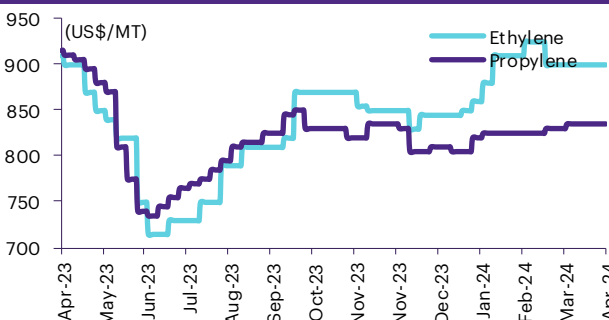
## Coal price (NEX)



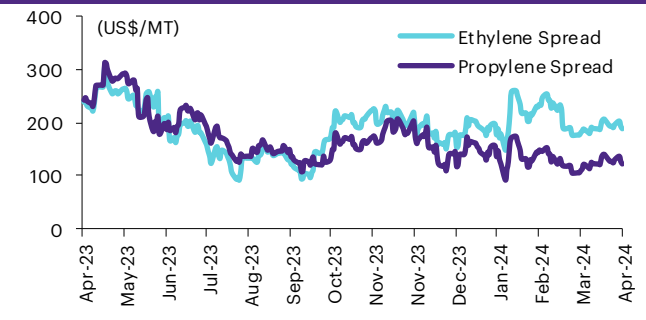
## Natural gas prices (Henry hub)



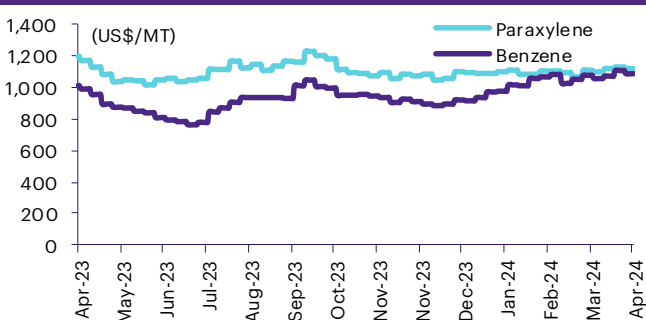
## Olefins prices



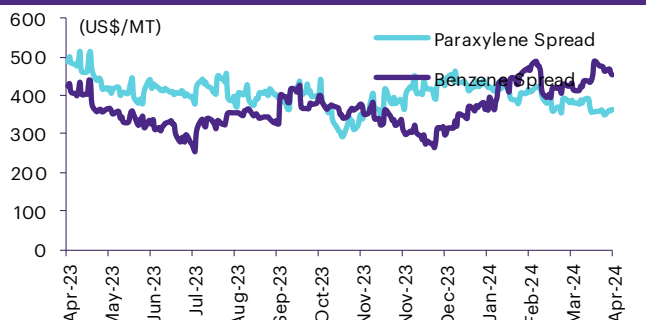
## Olefins spreads



## Aromatics prices

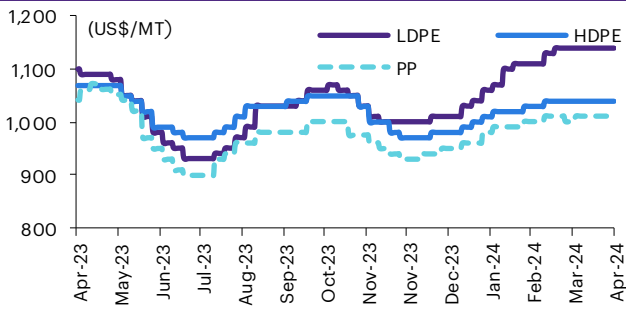


## Aromatics spreads

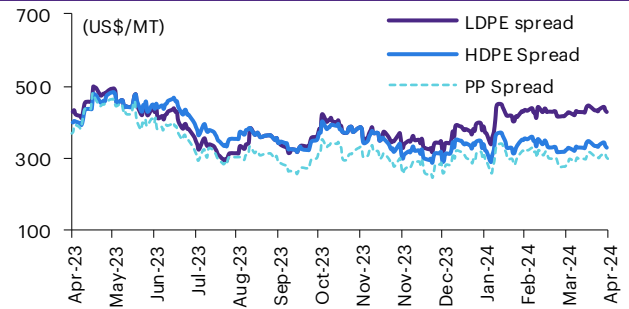


# Update ราคาสินค้าโภคภัณฑ์

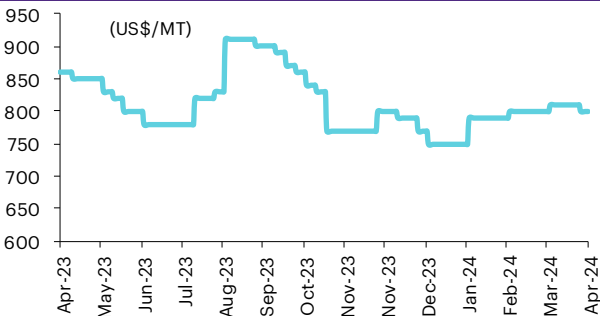
## Polyolefins prices



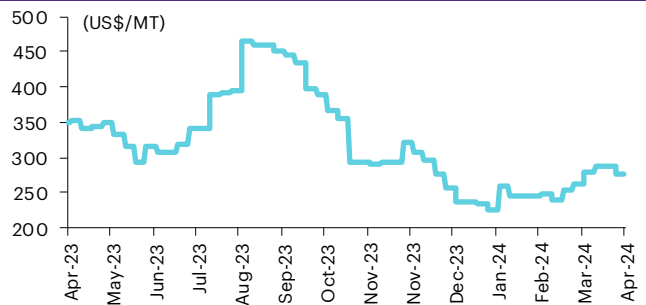
## Polyolefins-Naphtha spreads



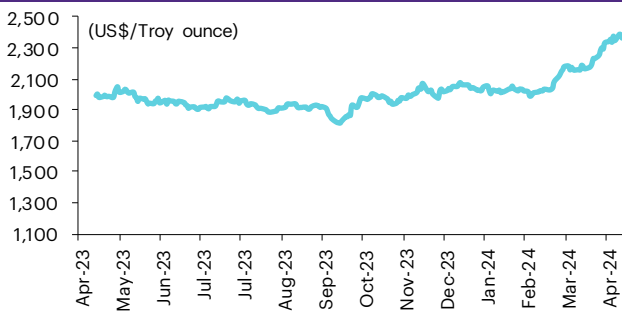
## PVC price



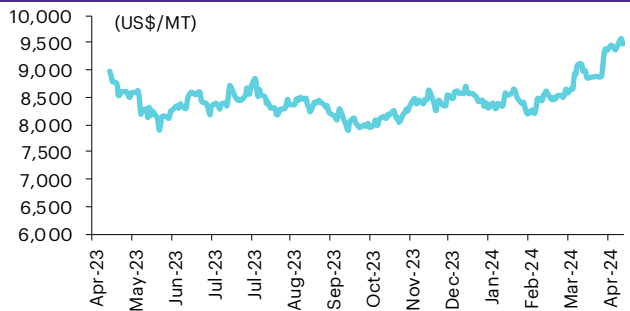
## PVC spread



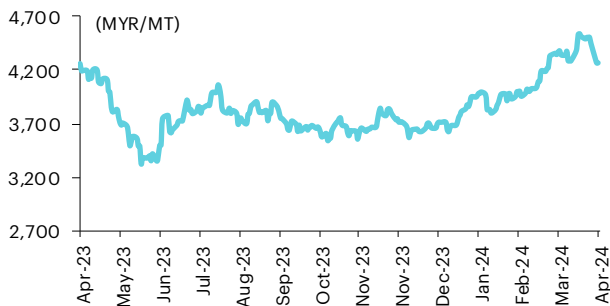
## Gold price



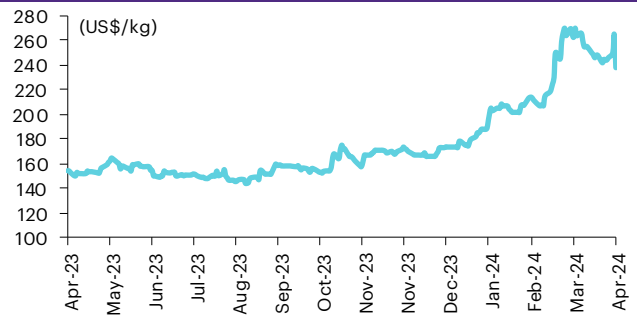
## LME copper price



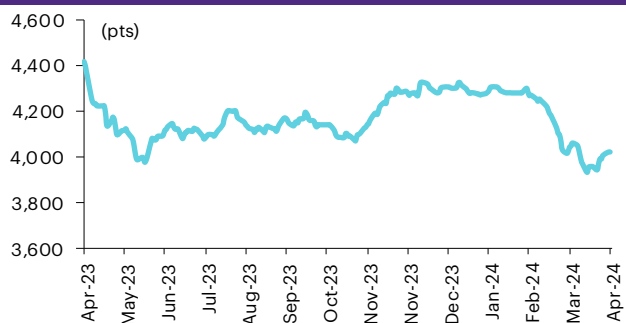
## Malaysian crude palm oil price



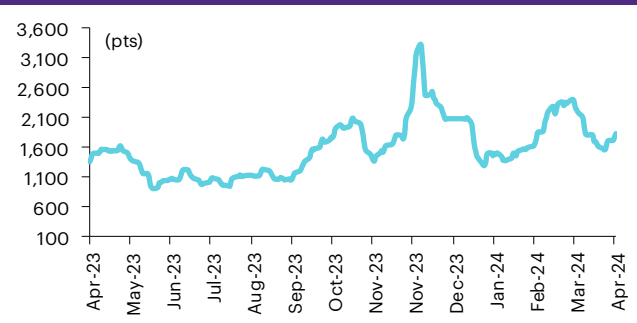
## Rubber price (RSS3) futures



## Steel price index



## Baltic freight index



ที่มา: Bloomberg Finance L.P., TQ Professional, BANPU IIA: InnovestX Research

## ข้อมูลการขายชอร์ต (short sales)

	ปริมาณหุ้น (หุ้น)	มูลค่าการขายชอร์ต (บาท)	ราคาเฉลี่ย (บาท)	ราคาต่ำสุด 17 เม.ย. 67	ส่วนต่างระหว่างราคาปิดกับราคาขายชอร์ต	% ปริมาณการขายชอร์ตเทียบกับกระดานหลัก
EA-R	11,963,600	398,597,950	33.32	33.50	(0.54)	35.07
WP	8,200	34,944	4.26	4.28	(0.43)	33.88
KTC-R	2,293,900	100,854,125	43.97	44.25	(0.64)	29.39
DCC-R	1,565,500	2,866,073	1.83	1.82	0.59	29.30
COM7-R	3,641,300	66,899,270	18.37	18.30	0.40	27.97
ASW	29,300	235,865	8.05	8.10	(0.62)	26.73
DELTA-R	6,348,700	457,763,825	72.10	71.50	0.84	26.17
SCC-R	610,800	154,139,500	252.36	251.00	0.54	24.85
SGP-R	281,700	2,147,010	7.62	7.80	(2.29)	24.79
EGCO-R	286,200	32,248,300	112.68	113.00	(0.29)	24.01
CBG-R	675,000	42,289,100	62.65	62.25	0.64	23.64
LANNA	197,600	2,731,400	13.82	13.70	0.90	23.14
GLOBAL-R	1,616,200	26,273,590	16.26	16.20	0.35	21.07
MTC	3,844,200	162,333,100	42.23	43.50	(2.92)	20.79
RATCH	494,200	13,886,825	28.10	28.00	0.36	20.73
PSL-R	1,042,000	8,196,835	7.87	7.90	(0.42)	19.92
BEM-R	10,892,800	89,044,190	8.17	8.20	(0.31)	19.82
GUNKUL	7,173,400	18,840,156	2.63	2.60	1.02	19.43
DOHOME-R	1,099,800	12,089,330	10.99	11.00	(0.07)	19.21
THG	151,100	6,003,325	39.73	40.00	(0.67)	19.16
CPALL-R	12,687,700	696,818,900	54.92	55.00	(0.14)	18.43
TASCO	997,700	15,806,900	15.84	15.80	0.27	18.36
EKH	164,400	1,233,310	7.50	7.45	0.70	17.33
RCL-R	1,452,700	25,133,490	17.30	16.90	2.37	17.28
KCE-R	2,272,900	87,237,725	38.38	38.25	0.34	16.97
GULF-R	3,478,000	146,038,975	41.99	42.00	(0.03)	16.96
DMT	120,900	1,438,710	11.90	11.80	0.85	16.90
CPF-R	6,964,300	124,017,210	17.81	17.60	1.18	16.88
AURA	312,500	4,221,890	13.51	13.30	1.58	16.87
CPN-R	1,830,200	114,812,075	62.73	62.25	0.77	16.59
PLANB	789,500	6,703,475	8.49	8.40	1.08	16.58
BCP	787,900	34,532,625	43.83	43.75	0.18	15.78
TOP	2,681,700	156,623,025	58.40	58.75	(0.59)	15.68
SPRC	4,331,200	36,746,505	8.48	8.40	1.00	15.17
EPG	542,200	3,567,510	6.58	6.50	1.23	15.16
BBL	1,453,200	208,811,550	143.69	143.50	0.13	15.03
SCGP-R	1,778,600	56,020,225	31.50	31.75	(0.80)	14.99
GLOBAL	1,134,300	18,481,780	16.29	16.20	0.58	14.79
TOP-R	2,513,400	146,784,650	58.40	58.75	(0.59)	14.70
AOT	3,437,200	225,497,625	65.61	65.50	0.16	14.48
CRC-R	1,849,200	65,041,825	35.17	35.00	0.49	14.45
BLA-R	180,400	3,279,580	18.18	18.10	0.44	14.36
BDMS	8,236,600	227,879,675	27.67	27.75	(0.30)	14.17
OSP-R	1,906,800	37,672,540	19.76	19.70	0.29	14.04
BCH-R	2,024,600	41,559,980	20.53	20.40	0.63	13.94
OR-R	1,910,700	34,621,100	18.12	18.10	0.11	13.92
ADVANC-R	1,187,600	237,660,250	200.12	199.50	0.31	13.80
TIDLOR-R	3,609,500	74,773,720	20.72	20.60	0.56	13.68
KBANK-R	1,764,200	221,037,450	125.29	125.00	0.23	13.55
CPAXT-R	648,600	20,030,575	30.88	31.25	(1.18)	13.44
AOT-R	3,165,500	207,135,200	65.44	65.50	(0.10)	13.34
KSL	451,100	1,054,226	2.34	2.34	(0.13)	13.22
SKY-R	92,200	2,451,875	26.59	27.00	(1.51)	13.20
KTB-R	13,757,400	223,904,940	16.28	16.20	0.46	13.18
SNNP-R	366,000	6,225,870	17.01	16.90	0.65	13.15
DOHOME	741,600	8,125,950	10.96	11.00	(0.39)	12.95
THG-R	101,600	4,052,600	39.89	40.00	(0.28)	12.89
CHG	3,883,300	11,184,268	2.88	2.84	1.41	12.83
GULF	2,612,600	110,687,200	42.37	42.00	0.87	12.74
SAWAD	1,117,200	44,359,850	39.71	40.00	(0.73)	12.54
BCPG	420,600	2,865,025	6.81	6.80	0.17	12.51
CHG-R	3,782,200	10,886,908	2.88	2.84	1.35	12.50
STEC	523,800	5,490,570	10.48	10.50	(0.17)	12.45
TTB	27,206,100	48,306,568	1.78	1.76	0.89	12.39
MBK-R	228,200	3,799,560	16.65	16.60	0.30	12.36
BLA	153,800	2,799,110	18.20	18.10	0.55	12.24
TRUE	7,764,600	61,358,265	7.90	8.00	(1.22)	12.00
BANPU-R	11,199,800	63,193,070	5.64	5.60	0.76	11.89
CENTEL-R	445,800	19,422,925	43.57	43.50	0.16	11.79
RCL	991,000	17,408,930	17.57	16.90	3.95	11.79
PTTGC-R	1,405,800	56,098,725	39.91	40.00	(0.24)	11.78

	ปริมาณหุ้น (หุ้น)	มูลค่าการขายชอร์ต (บาท)	ราคาเฉลี่ย (บาท)	ราคาต่ำสุด 17 เม.ย. 67	ส่วนต่างระหว่างราคาปิด กับราคาขายชอร์ต	% ปริมาณการขายชอร์ต เทียบกับกระดานหลัก
GPSC	1,631,800	81,929,150	50.21	49.75	0.92	11.69
SCCC	8,300	1,142,050	137.60	137.00	0.44	11.61
MTC-R	2,102,800	88,865,325	42.26	43.50	(2.85)	11.37
PLANB-R	539,700	4,567,380	8.46	8.40	0.75	11.33
AMATA-R	685,300	16,069,030	23.45	23.50	(0.22)	11.23
S	437,500	367,247	0.84	0.84	(0.07)	11.17
PTT	3,346,200	116,368,450	34.78	34.75	0.08	10.83
COM7	1,405,300	25,881,780	18.42	18.30	0.64	10.80
ASK	80,000	1,359,660	17.00	16.90	0.57	10.78
BANPU	9,840,000	55,505,470	5.64	5.60	0.73	10.45
LH	8,953,800	66,081,795	7.38	7.30	1.10	10.43
TU-R	1,773,600	25,588,210	14.43	14.40	0.19	10.07
SPA	82,800	1,079,150	13.03	12.90	1.03	10.05
SGP	110,500	842,130	7.62	7.80	(2.29)	9.73
TISCO-R	949,500	94,417,825	99.44	99.25	0.19	9.70
KSL-R	330,400	772,634	2.34	2.34	(0.06)	9.69
SAWAD-R	862,300	34,302,875	39.78	40.00	(0.55)	9.68
CPAXT	462,900	14,324,850	30.95	31.25	(0.97)	9.59
TTPEP-R	2,395,400	387,429,750	161.74	164.00	(1.38)	9.41
TU	1,655,600	23,942,360	14.46	14.40	0.43	9.40
SPC	500	31,000	62.00	61.25	1.22	9.26
BAM	2,775,500	26,731,695	9.63	9.80	(1.72)	9.26
TIPH	33,600	1,002,325	29.83	29.75	0.27	9.25
GPSC-R	1,285,700	64,352,125	50.05	49.75	0.61	9.21
BGRIM	1,798,700	47,582,200	26.45	26.25	0.78	9.18
GUNKUL-R	3,382,600	8,897,818	2.63	2.60	1.17	9.16
MINT-R	3,469,300	113,140,650	32.61	31.75	2.71	9.15
BYD-R	454,800	1,559,156	3.43	3.40	0.83	9.10
III	66,000	558,195	8.46	8.45	0.09	9.07
SCB-R	2,432,600	256,980,800	105.64	106.00	(0.34)	9.06
PTTGC	1,075,300	42,862,900	39.86	40.00	(0.35)	9.01
SKY	62,800	1,673,850	26.65	27.00	(1.28)	8.99
IRPC	5,049,100	10,091,478	2.00	2.02	(1.06)	8.91
TRUE-R	5,754,400	45,550,960	7.92	8.00	(1.05)	8.89
CHAYO	169,900	811,930	4.78	4.76	0.40	8.83
SIRI	9,752,100	16,738,153	1.72	1.70	0.96	8.82
OR	1,183,000	21,473,430	18.15	18.10	0.29	8.62
HANA	1,179,400	44,834,925	38.02	38.00	0.04	8.49
SJWD	112,400	1,720,830	15.31	15.30	0.06	8.47
MINT	3,209,200	104,830,050	32.67	31.75	2.88	8.46
LH-R	7,223,500	53,106,500	7.35	7.30	0.71	8.41
SSP	141,300	1,106,515	7.83	7.70	1.70	8.37
CK-R	786,100	17,782,180	22.62	22.90	(1.22)	8.28
STA	1,322,600	25,103,320	18.98	18.80	0.96	8.21
KKP	291,700	15,069,875	51.66	51.25	0.80	8.19
CRC	1,047,200	36,859,800	35.20	35.00	0.57	8.18
TISCO	799,100	79,566,425	99.57	99.25	0.32	8.16
MBK	149,900	2,494,400	16.64	16.60	0.24	8.12
MAJOR-R	263,700	3,814,740	14.47	14.40	0.46	7.99
NER	640,200	3,828,940	5.98	5.90	1.37	7.99
TQM	39,900	1,021,150	25.59	25.50	0.36	7.95
KTB	8,286,400	134,545,560	16.24	16.20	0.23	7.94
SPALI	466,400	9,800,880	21.01	20.80	1.03	7.93
ADVANC	673,300	135,344,000	201.02	199.50	0.76	7.83
WHA	3,379,700	16,229,270	4.80	4.80	0.04	7.82
RATCH-R	186,300	5,216,650	28.00	28.00	0.00	7.82
TLI	1,381,100	12,468,375	9.03	9.05	(0.24)	7.79
BCPG-R	260,900	1,776,660	6.81	6.80	0.14	7.76
PSH	48,100	557,960	11.60	11.60	0.00	7.72
ORI-R	431,600	3,020,080	7.00	7.05	(0.75)	7.67
CBG	218,700	13,691,950	62.61	62.25	0.57	7.66
KKP-R	269,900	13,922,675	51.58	51.25	0.65	7.58
HANA-R	1,051,300	39,788,250	37.85	38.00	(0.40)	7.57
AP	1,329,600	14,250,050	10.72	10.70	0.16	7.55
SCC	184,700	46,845,300	253.63	251.00	1.05	7.52
STA-R	1,207,700	22,973,710	19.02	18.80	1.18	7.49
KBANK	965,800	121,310,850	125.61	125.00	0.49	7.42
TTW	128,900	1,153,655	8.95	8.95	0.00	7.40
BH	134,800	30,461,600	225.98	225.00	0.43	7.39
PTG-R	803,400	7,054,285	8.78	8.70	0.93	7.24
BTS	11,387,900	68,671,855	6.03	6.15	(1.95)	7.24
KEX	91,500	425,340	4.65	4.56	1.94	7.23
TFG	51,900	172,656	3.33	3.32	0.20	7.19

ที่มา: ตลาดหลักทรัพย์แห่งประเทศไทย และ: InnovestX Research

## สรุปการซื้อขายหุ้นของผู้บริหาร

### 1. รายงานการซื้อ-ขายหุ้นของผู้บริหาร ณ วันที่ 17 เม.ย. 2567

ชื่อบริษัท	ชื่อผู้บริหาร	ประเภท หลักทรัพย์	วันที่ได้มา /จำหน่าย	จำนวน (หุ้น)	ราคา (บาท)	รวม วิธีการได้มา/ (บาท) /จำหน่าย
AKR	นาย สุรศักดิ์ วัชรภากร	หุ้นสามัญ	11-04-67	200,000	1.02	204,000 ขาย
BKD	นาง นุชนารถ รัตนสุวรรณชาติ	หุ้นสามัญ	11-04-67	259,600	1.34	347,864 ซื้อ
COLOR	นาย รัช ทองวาณิช	หุ้นสามัญ	03-04-67	6,500	1.35	8,775 ซื้อ
EP	นาย ยุทธ ชินสุภักกุล	หุ้นสามัญ	11-04-67	28,300	2.68	75,844 ซื้อ
EP	นาย ยุทธ ชินสุภักกุล	หุ้นสามัญ	11-04-67	18,500	2.69	49,765 ซื้อ
LEO	นาย เกตติวิทย์ สิทธิสุนทรวงศ์	หุ้นสามัญ	09-04-67	89,300	4.14	369,702 ซื้อ
PRINC	นาย สาธิต วิทยากร	หุ้นสามัญ	10-04-67	276,000	4.00	1,104,000 ซื้อ
SANKO	นาย รัฐวัฒน์ สุขสายชล	หุ้นสามัญ	11-04-67	100,000	1.47	147,000 ซื้อ
SISB	นาง นริศา เลิศนามวงศ์วาน	หุ้นสามัญ	10-04-67	2,000	40.75	81,500 ขาย
TSTE	นาย ประภาส ชุตินาวรพันธ์	หุ้นสามัญ	11-04-67	10,100	9.90	99,990 ซื้อ
				Total		ซื้อ 2,202,940 ขาย 285,500 สุทธิ 1,917,440

### 2. ยอดซื้อ/ขายสุทธิสะสม 12 เดือนของหุ้นที่อยู่ภายใต้การวิเคราะห์ของ InnovestX

# ปฏิทินหุ้น

จันทร์	อังคาร	พุธ	พฤหัสบดี	ศุกร์
15	16	17	18	19
<p><b>วันลงกรณ</b></p>	<p><b>งดขายวันลงกรณ (วันเสาร์ที่ 13 เมษายน 2567 และ วันอาทิตย์ที่ 14 เมษายน 2567)</b></p>	<p><b>XD</b> JMT Bt0.49 KTB Bt0.868 KTB-P Bt1.0225 KTC Bt1.27 SCB Bt7.84 TAPAC Bt0.04 TTB Bt0.055</p> <p><b>XE</b> SABUY-W1 1: 1.34719 @Bt2.41236</p> <p><b>PD</b> ADVANC Bt4.61 LPN Bt0.05 POLY Bt0.29</p> <p><b>Last trading day</b> TFG-W3</p> <p><b>Share listing</b> AJA 7,368,480 Shares SC 710,000 Shares XPG 331,073,734 Shares</p>	<p><b>XD</b> IT Bt0.1 PHG Bt0.52 STA Bt1 STGT Bt0.5 STP Bt0.25 TCAP Bt2 TCAP-P Bt2 UKEM Bt0.01 YUASA Bt0.412</p> <p><b>XE</b> TFG-W3 1: 1 @Bt5.5</p> <p><b>PD</b> BOL Bt0.175</p> <p><b>Last trading day</b> K-W2</p> <p><b>Decreased capital</b> BTSGIF SUSCO</p> <p><b>Share listing</b> SCN 9,170,179 Shares TPS 61,580,470 Shares</p>	<p><b>XD</b> JPARK Bt0.0375 KWC Bt10.5 PSL Bt0.05</p> <p><b>XE</b> K-W2 1: 1 @Bt0.8</p> <p><b>PD</b> INTUCH Bt1.7 Q-CON Bt1</p> <p><b>Last trading day</b> MBK-W2</p> <p><b>Decreased capital</b> 3BBIF FUTUREPF</p>
<p><b>22</b></p> <p><b>XD</b> AEONTS Bt2.95 AIT Bt0.17 HMPRO Bt0.22 KBANK Bt6 KGI Bt0.31 NER Bt0.29 PACO Bt0.04 SMART Bt0.0912 SVI Bt0.135 THANA Bt0.028 TTCL Bt0.1 WINDOW Bt0.023</p> <p><b>XR</b> MITSIB 1: 1 @Bt0.70</p> <p><b>XW</b> MTW 2: 1 NER 6: 1</p> <p><b>XE</b> MBK-W2 1: 1.1091 @Bt2.7047</p> <p><b>PD</b> BCPG Bt0.15 BDMS Bt0.35 MEGA Bt0.8 PTTEP Bt5.25 SCGD Bt0.15 SCGP Bt0.3</p> <p><b>Decreased capital</b> M-PAT</p>	<p><b>XD</b> BBL Bt5 LVMHO1 Bt-</p> <p><b>XE</b> RWI-W3 1: 1 @Bt1.5</p> <p><b>PD</b> BA Bt0.5 BKD Bt0.05 GPSC Bt0.44 NETEASE80 Bt0.07127 SCC Bt3.5 TFM Bt0.13</p>	<p><b>XD</b> DTCI Bt0.25 SAPPE Bt2.18 TIDLOR Bt0.2698 TIDLOR 27: 1 XD(ST) TISCO Bt5.75 TISCO-P Bt5.75</p> <p><b>XE</b> ASW-W1 1: 1 @Bt12 SAMART-W3 1: 1 @Bt10 SAMTEL-W1 1: 1.005 @Bt11.936</p> <p><b>PD</b> BCP Bt1.5 ITC Bt0.35 LHSC Bt0.166 META80X Bt0.00145 MSC Bt0.5 PTTGC Bt0.75 QHPP Bt0.11</p>	<p><b>XD</b> BUI Bt0.3 BUI 4: 1 XD(ST) QH Bt0.1 TM Bt0.033 WHAUP Bt0.1925</p> <p><b>PD</b> BIZ Bt0.3 DCC Bt0.012 DELTA Bt0.45 EGCO Bt3.25 GFPT Bt0.15 GULF Bt0.88 SPVI Bt0.145 SVOA Bt0.0425 TTW Bt0.3</p>	<p><b>XD</b> AMARC Bt0.039 ANI Bt0.05 ASML01 Bt- BGC Bt0.08 KKP Bt1.75 MFC Bt1.3 NSL Bt0.35 NYT Bt0.36 SPA Bt0.01389 SPA 2: 1 XD(ST) TKC Bt0.15 TPS Bt0.18</p> <p><b>PD</b> BPP Bt0.4 CEYE Bt0.15 GPI Bt0.055 IRPC Bt0.03 KIAT Bt0.01 MST Bt0.11 SMPC Bt0.21 TASCO Bt1 THCOM Bt0.13 TU Bt0.24</p>
<p><b>29</b></p> <p><b>XD</b> APCO Bt0.18 BAM Bt0.38 HK01 Bt- HK13 Bt- LHFG Bt0.03 MTC Bt0.21 NAT Bt0.025 PJW Bt0.06 RPH Bt0.19 RSP Bt0.13 SAK Bt0.15 SKR Bt0.09 SORKON Bt0.2 SUN Bt0.25 SUN 5: 1 XD(ST)</p> <p><b>XE</b> MILL-W6 1: 1.195 @Bt1.256 RS-W4 1: 1.215 @Bt23.86</p> <p><b>PD</b> CPAXT Bt0.39 KDH Bt2 NVD80X Bt0.00052 OR Bt0.27 THANI Bt0.02 THANI 10: 1 XD(ST) UAC Bt0.1</p>	<p><b>XD</b> APP Bt0.15 ASW Bt0.25 BBIK 1: 0.837 XD(ST) BBIK Bt0.3815 BJC Bt0.65 BRI Bt0.603 CM Bt0.09 CPNREIT Bt0.3618 GYT Bt7 III Bt0.18 KISS Bt0.09 MEB Bt0.65 MENA Bt0.03 MFEC Bt0.4 PDJ Bt0.1 PREB Bt0.4 RPC Bt0.04 SAMCO Bt0.03 SCG Bt0.05 STEG19 Bt- TFG Bt0.01 TPCH Bt0.4 TPCS Bt0.65 WACOAL Bt0.7</p> <p><b>XW</b> BC 10: 1 TFG 10: 1</p> <p><b>PD</b> ARIP Bt0.0215 ASK Bt1.16 ATP30 Bt0.02 BANPU Bt0.2 BKNG80X Bt0.00405 BLC Bt0.07 GC Bt0.16 JR Bt0.04 KCCAMC Bt0.0543 MAJOR Bt0.15 PTT Bt1.2 QTC Bt0.2 TMT Bt0.15 TOP Bt2.75</p>			

XD - Cash Dividend  
XD(ST) - Stock Dividend

PD - Payment Date  
XR - Rights for Common

XW - Rights for Warrant  
XT - Rights for Transferable Subscription Right

XE - Warrant Exercise  
CW - Capital write-down

SP - Suspension





Sharecode	Effdate	Enddate	หลักทรัพย์ที่เข้าข่ายมาตรการ กำกับการซื้อขาย			หลักทรัพย์ภายใต้เครื่องหมาย C		หลักทรัพย์ภายใต้เครื่องหมาย NC (Non Compliance)	
			Turnover list	Level (**)	หมายเหตุ	Caution : "C"	สาเหตุ	"NC"	สาเหตุ
							คำร้องขอฟื้นฟูกิจการ หมายเหตุ : จนถึงปัจจุบัน จบการเงินไตรมาส 2 สิ้นสุดวันที่ 30 มิถุนายน 2565 ของบริษัทยังคง มีส่วนของผู้ถือหุ้น < 50% ของทุนชำระแล้ว		
EMC	18/05/2022	จนกว่าจะได้รับการ เปลี่ยนแปลง จาก SET	-	-	-	✓	วันที่ 18/05/2022 ขึ้นเครื่องหมาย C เหตุผล: ส่วนของผู้ถือหุ้น < 50% ของทุนชำระ แล้ว สำหรับจบการเงิน ไตรมาสที่ 1 สิ้นสุดวันที่ 31 มีนาคม 2565	-	-
KC	19/05/2022	จนกว่าจะได้รับการ เปลี่ยนแปลง จาก SET	-	-	-	✓	วันที่ 19/05/2022 ขึ้นเครื่องหมาย C เหตุผล: ส่วนของผู้ถือหุ้น < 50% ของทุนชำระ แล้ว สำหรับจบการเงิน ไตรมาสที่ 1 สิ้นสุดวันที่ 31 มีนาคม 2565	-	-
SMK	25/05/2022	จนกว่าจะได้รับการ เปลี่ยนแปลง จาก SET	-	-	-	✓	วันที่ 20/05/2022 ขึ้นเครื่องหมาย C เหตุผล: ศาลรับคำร้องขอฟื้นฟูกิจการ วันที่ 25/05/2022 เพิ่มเหตุขึ้นเครื่องหมาย C เหตุผล: ส่วนของผู้ถือหุ้น < 50% ของทุนชำระ แล้ว สำหรับจบการเงิน ไตรมาสที่ 1 สิ้นสุดวันที่ 31 มีนาคม 2565	-	-
W	16/11/2022	จนกว่าจะได้รับการ เปลี่ยนแปลง จาก SET	-	-	-	✓	วันที่ 16/11/2022 ขึ้นเครื่องหมาย C เหตุผล: ส่วนของผู้ถือหุ้น < 50% ของทุนชำระ แล้ว สำหรับจบการเงิน ไตรมาสที่ 3 สิ้นสุดวันที่ 30 กันยายน 2565	-	-
TRUEE	22/02/2023	จนกว่าจะได้รับการ เปลี่ยนแปลง จาก SET	-	-	-	✓	วันที่ 22/02/2023 ขึ้นเครื่องหมาย C เหตุผล: ส่วนของผู้ถือหุ้น < 50% ของทุนชำระ แล้ว สำหรับจบการเงินประจำปี สิ้นสุดวันที่ 31 ธันวาคม 2565	-	-
SDC	27/02/2023	จนกว่าจะได้รับการ เปลี่ยนแปลง จาก SET	-	-	-	✓	วันที่ 27/02/2023 ขึ้นเครื่องหมาย C เหตุผล: ส่วนของผู้ถือหุ้น < 50% ของทุนชำระ แล้ว สำหรับจบการเงินประจำปี สิ้นสุดวันที่ 31 ธันวาคม 2565	-	-
KKC	17/05/2023	จนกว่าจะได้รับการ เปลี่ยนแปลง จาก SET	-	-	-	✓	วันที่ 17/05/2023 ขึ้นเครื่องหมาย C เหตุผล: ส่วนของผู้ถือหุ้น < 50% ของทุนชำระ แล้ว สำหรับจบการเงิน ไตรมาสที่ 1 สิ้นสุดวันที่ 31 มีนาคม 2566	-	-
STARK	19/05/2023	จนกว่าจะได้รับการ เปลี่ยนแปลง จาก SET	-	-	-	✓	วันที่ 19/05/2023 ขึ้นเครื่องหมาย C เหตุผล: สำนักงาน ก.ล.ด. แจ้งให้บริษัทจัดให้มี Special Audit	-	-
KWI	16/08/2023	จนกว่าจะได้รับการ เปลี่ยนแปลง จาก SET	-	-	-	✓	วันที่ 16/08/2023 ขึ้นเครื่องหมาย C เหตุผล: ส่วนของผู้ถือหุ้น < 50% ของทุนชำระ แล้ว สำหรับจบการเงิน ไตรมาสที่ 2 สิ้นสุดวันที่ 30 มิถุนายน 2566	-	-
ALL	17/08/2023	จนกว่าจะได้รับการ เปลี่ยนแปลง จาก SET	-	-	-	✓	วันที่ 17/08/2023 ขึ้นเครื่องหมาย C เหตุผล: ส่วนของผู้ถือหุ้น < 50% ของทุนชำระ แล้ว สำหรับจบการเงิน ไตรมาสที่ 2 สิ้นสุดวันที่ 30 มิถุนายน 2566 วันที่ 03/10/2023 เพิ่มเหตุขึ้นเครื่องหมาย C ศาลรับคำฟ้องล้มละลาย	-	-
JKN	13/11/2023	จนกว่าจะได้รับการ เปลี่ยนแปลง จาก SET	-	-	-	✓	วันที่ 13/11/2023 ขึ้นเครื่องหมาย C เหตุผล: ศาลรับคำร้องขอฟื้นฟูกิจการ	-	-
ALL	28/02/2024	จนกว่าจะได้รับการ เปลี่ยนแปลง จาก SET	-	-	-	✓	วันที่ 28/02/2024 ขึ้นเครื่องหมาย C เหตุผล: ส่วนของผู้ถือหุ้น < 50% ของทุนชำระ แล้ว สำหรับจบการเงิน ประจำปี สิ้นสุดวันที่ 31 ธันวาคม 2566	-	-
B52	29/02/2024	จนกว่าจะได้รับการ เปลี่ยนแปลง จาก SET	-	-	-	✓	วันที่ 29/02/2024 ขึ้นเครื่องหมาย C เหตุผล: ส่วนของผู้ถือหุ้น < 50% ของทุนชำระ แล้ว สำหรับจบการเงิน ประจำปี สิ้นสุดวันที่ 31 ธันวาคม 2566	-	-
TNDT	29/02/2024	จนกว่าจะได้รับการ เปลี่ยนแปลง จาก SET	-	-	-	✓	วันที่ 29/02/2024 ขึ้นเครื่องหมาย C เหตุผล: ส่วนของผู้ถือหุ้น < 50% ของทุนชำระ แล้ว สำหรับจบการเงิน ประจำปี สิ้นสุดวันที่ 31 ธันวาคม 2566	-	-
DIMET	04/03/2024	จนกว่าจะได้รับการ เปลี่ยนแปลง จาก SET	-	-	-	✓	วันที่ 04/03/2024 ขึ้นเครื่องหมาย C เหตุผล: ส่วนของผู้ถือหุ้น < 50% ของทุนชำระ แล้ว สำหรับจบการเงิน ประจำปี สิ้นสุดวันที่ 31 ธันวาคม 2566	-	-
GLOCON	05/03/2024	จนกว่าจะได้รับการ เปลี่ยนแปลง จาก SET	-	-	-	✓	วันที่ 05/03/2024 ขึ้นเครื่องหมาย C เหตุผล: ส่วนของผู้ถือหุ้น < 50% ของทุนชำระ แล้ว สำหรับจบการเงิน ประจำปี สิ้นสุดวันที่ 31 ธันวาคม 2566	-	-
GTV	05/03/2024	จนกว่าจะได้รับการ เปลี่ยนแปลง จาก SET	-	-	-	✓	วันที่ 05/03/2024 ขึ้นเครื่องหมาย C เหตุผล: ส่วนของผู้ถือหุ้น < 50% ของทุนชำระ แล้ว สำหรับจบการเงิน ประจำปี สิ้นสุดวันที่ 31 ธันวาคม 2566	-	-
KC	26/03/2024	จนกว่าจะได้รับการ เปลี่ยนแปลง จาก SET	-	-	-	✓	วันที่ 26/03/2024 ขึ้นเครื่องหมาย CB เหตุผล: บริษัทผิดนัดชำระหนี้สถาบันการเงิน	-	-
SCI	26/03/2024	จนกว่าจะได้รับการ เปลี่ยนแปลง จาก SET	-	-	-	✓	วันที่ 26/03/2024 ขึ้นเครื่องหมาย CB เหตุผล: บริษัทย่อยผิดนัดชำระหนี้สถาบันการเงิน >= 5% ของสินทรัพย์รวม	-	-

Sharecode	Effdate	Enddate	หลักทรัพย์ที่เข้าข่ายมาตรการ กำกับการซื้อขาย			หลักทรัพย์ภายใต้เครื่องหมาย C		หลักทรัพย์ภายใต้เครื่องหมาย NC (Non Compliance)	
			Turnover list	Level (**)	หมายเหตุ	Caution : "C"	สาเหตุ	"NC"	สาเหตุ
UMI	26/03/2024	จนกว่าจะได้รับ การเปลี่ยนแปลง จาก SET	-	-	-	✓	วันที่ 26/03/2024 ขึ้นเครื่องหมาย CB เหตุผล: บริษัทย่อยผิดนัดชำระหนี้สถาบันการเงิน >= 5% ของสินทรัพย์รวม	-	-
XPG	27/03/2024	11/04/2024	✓	1	-	-	-	-	-
XPG-W4	27/03/2024	11/04/2024	✓	1	-	-	-	-	-
JKN	29/03/2024	จนกว่าจะได้รับ การเปลี่ยนแปลง จาก SET	-	-	-	✓	วันที่ 26/03/2024 ขึ้นเครื่องหมาย CB เหตุผล: สมาคมตลาดตราสารหนี้ไทยขึ้น เครื่องหมาย DP/DNP/FP/FPD หุ้นกู้ของบริษัท 'วันที่ 29/03/2024 ขึ้นเครื่องหมาย CS เหตุผล: ผู้สอบบัญชีไม่แสดงความเห็นสำหรับการ การเงิน ประจำปี สิ้นสุดวันที่ 31 ธันวาคม 2566	-	-
ITD	01/04/2024	จนกว่าจะได้รับ การเปลี่ยนแปลง จาก SET	-	-	-	✓	วันที่ 01/04/2024 ขึ้นเครื่องหมาย CS เหตุผล: ผู้สอบบัญชีไม่แสดงความเห็นสำหรับการ การเงิน ประจำปี สิ้นสุดวันที่ 31 ธันวาคม 2566	-	-
BKGI	01/04/2024	19/04/2024	✓	1	-	-	-	-	-
UKEM	02/04/2024	22/04/2024	✓	1	-	-	-	-	-
TAPAC	03/04/2024	02/05/2024	-	-	-	-	-	✓	วันที่ 03/04/2024 ขึ้นเครื่องหมาย NC เหตุผล: ถูกสั่งห้ามซื้อ ขายหลักทรัพย์ TAPAC จะครบ 3 เดือนในวันที่ 2 เมษายน 2567ตลาด หลักทรัพย์ฯ จึงจะ เปิดให้ซื้อขายได้ ชั่วคราว เพื่อเปิด โอกาสให้ผู้ลงทุน สามารถซื้อขายได้ ก่อนที่หลักทรัพย์ TAPAC จะถูกหยุด พักการซื้อขายต่อ โดยจะเปิดให้ซื้อขาย เป็นเวลา 1 เดือน ระหว่างวันที่ 3 เมษายน 2567-2 พฤษภาคม 2567

หมายเหตุ:

- ที่มา: ตลาดหลักทรัพย์ ( [www.set.or.th](http://www.set.or.th) ) และ สมาคมบริษัทหลักทรัพย์ ( [www.asco.or.th](http://www.asco.or.th) )
  - หุ่นตามตารางดังกล่าว เชื้อนไขจะรวมถึงหุ้นในกระดานต่างประเทศและใบแสดงสิทธิในผลประโยชน์ที่เกิดจากหลักทรัพย์อ้างอิงของไทย (NVDR)
  - หลักทรัพย์ที่มีเครื่องหมาย " : " เป็น ใบแสดงสิทธิในผลประโยชน์ที่เกิดจากหลักทรัพย์อ้างอิงไทย (Non-Voting Depository Receipt :NVDR)
1. หลักทรัพย์ที่เข้าข่ายมาตรการกำกับการซื้อขาย (Turnover list)
- Level (\*) ได้แก่
    - Level 1 หมายถึง ให้ซื้อด้วยการวางเงินสด 100% ก่อนซื้อ (บัญชี cash balance) และ ห้ามนำหลักทรัพย์ที่กำหนดมาคำนวณเป็นวงเงินซื้อขาย
    - Level 2 หมายถึง ให้ซื้อด้วยการวางเงินสด 100% ก่อนซื้อ และ ห้ามนำหลักทรัพย์ที่กำหนดมาคำนวณเป็นวงเงินซื้อขาย และ ห้าม Net Settlement
    - Level 3 หมายถึง ห้ามซื้อขายชั่วคราว 1 วันทำการ (เฉพาะวันแรก); เมื่อนุญาดให้ซื้อขาย ให้ซื้อด้วยการวางเงินสด 100% ก่อนซื้อ และ ห้ามนำหลักทรัพย์ที่กำหนดมาคำนวณเป็นวงเงินซื้อขาย และ ห้าม Net Settlement
2. หลักทรัพย์ภายใต้เครื่องหมาย Caution : "C"  
หลักทรัพย์ที่ถูกขึ้นเครื่องหมาย C จะต้องซื้อด้วยบัญชี Cash Balance (คือ สมาชิกต้องดำเนินการให้ลูกค้าวางเงินสดไว้ล่วงหน้ากับสมาชิกเต็มจำนวนก่อนซื้อหลักทรัพย์นั้น) ตั้งแต่วันที่ขึ้นเครื่องหมายเป็นต้นไป

**ข้อสงวนสิทธิ์:**

ข้อมูลในรายงานนี้เป็นข้อมูลที่มีการเปิดเผยต่อสาธารณะ ซึ่งนักลงทุนสามารถเข้าถึงได้โดยทั่วไป และเป็นข้อมูลที่เชื่อว่าน่าจะเชื่อถือได้ แต่ทั้งนี้ บริษัทหลักทรัพย์ อินโนเวสต์ เอกซ์ จำกัด (“บริษัท”) มิได้ยืนยันหรือรับรองถึงความถูกต้อง หรือสมบูรณ์ของข้อมูลดังกล่าวแต่อย่างใด ความคิดเห็นที่ปรากฏอยู่ในรายงานนี้เป็นเพียงการนำเสนอในมุมมองของบริษัท และเป็นความคิดเห็น ณ วันที่ที่ปรากฏในรายงานเท่านั้น ซึ่งอาจเปลี่ยนแปลงได้ภายหลังวันดังกล่าว โดยบริษัทไม่จำเป็นต้องแจ้งให้สาธารณชน หรือนักลงทุนทราบ รายงานนี้จัดทำขึ้นเพื่อเผยแพร่ข้อมูลให้แก่นักลงทุนเท่านั้น บริษัทไม่รับผิดชอบต่อการนำข้อมูลหรือความคิดเห็นใดๆ ไปใช้ในทุกรณี ดังนั้นนักลงทุนจึงควรใช้ดุลพินิจในการพิจารณาตัดสินใจก่อนการลงทุน นอกจากนี้ บริษัท และ/หรือ บริษัทในเครือของบริษัทอาจมีส่วนเกี่ยวข้องหรือผลประโยชน์ใดๆ กับบริษัทใดๆ ที่ถูกกล่าวถึงในรายงานนี้ก็ได้

บริษัทหลักทรัพย์ อินโนเวสต์ เอกซ์ จำกัด (“INVX”) เป็นบริษัทย่อยที่บริษัท เอสซีบี เอกซ์ จำกัด (มหาชน) (“เอสซีบี เอกซ์”) เป็นผู้ถือหุ้นรายใหญ่แต่เพียงผู้เดียว และธนาคารไทยพาณิชย์ จำกัด (มหาชน) (“ธนาคารฯ”) เป็นบริษัทย่อยที่เอสซีบี เอกซ์ เป็นผู้ถือหุ้นรายใหญ่ ข้อมูลใด ๆ ที่เกี่ยวข้องกับธนาคารฯ มีวัตถุประสงค์เพื่อใช้ในการเปรียบเทียบเท่านั้น

เอกสารฉบับนี้จัดทำโดย บริษัทหลักทรัพย์ อินโนเวสต์ เอกซ์ จำกัด (“INVX”) ซึ่งมี บริษัท เอสซีบี เอกซ์ จำกัด (มหาชน) (“เอสซีบี เอกซ์”) เป็นผู้ถือหุ้นรายใหญ่ โดยธนาคารไทยพาณิชย์ จำกัด (มหาชน) (“ธนาคารฯ”) ซึ่งเป็นบริษัทย่อยที่เอสซีบี เอกซ์ เป็นผู้ถือหุ้นรายใหญ่ เป็นที่ปรึกษาทางการเงินสำหรับธุรกรรมใด ๆ ของ คริสต์เพื่อการลงทุนในสิทธิการเช่าสังหาริมทรัพย์ แอล เอช โฮเทล ความเห็น ข่าวกวีจิว บทวิเคราะห์ ราคา ข้อความ การคาดการณ์ การประเมิน และ/หรือ ข้อมูลอื่นที่ระบุในเอกสารฉบับนี้ (“ข้อมูล”) มีวัตถุประสงค์เพื่อใช้เป็นข้อมูลทั่วไปเท่านั้น และไม่อาจตีความได้ว่าเป็นการให้คำแนะนำแก่บุคคลใดๆ หรือเป็นการเสนอซื้อ หรือเสนอขาย หรือชักชวนให้เสนอซื้อหรือเสนอขายหลักทรัพย์ โดย INVX และ/หรือกรรมการ พนักงาน และลูกจ้างของ INVX ย่อมไม่ต้องรับผิดชอบต่อการเสียหายใดๆ ทั้งความเสียหายทางตรง ความเสียหายทางอ้อม ความเสียหายจากการผิดสัญญา หรือความเสียหายอันสืบเนื่อง อันเป็นผลมาจากการใช้หรือการเชื่อถือต่อการใช้ข้อมูล ทั้งนี้ รวมถึงแต่ไม่จำกัดเพียงการสูญเสียผลกำไร นักลงทุนพึงใช้ข้อมูลในเอกสารฉบับนี้ประกอบข้อมูลและความเห็นอื่นๆ รวมถึงพิจารณาของตนในการตัดสินใจลงทุน ข้อมูลในเอกสารฉบับนี้จัดทำขึ้นจากแหล่งข้อมูลที่ INVX เห็นว่าน่าเชื่อถือ โดย INVX ไม่รับรองถึงความถูกต้อง สมบูรณ์ และ/หรือ ครบถ้วนของข้อมูลดังกล่าว

INVX สงวนสิทธิ์ในการใช้ดุลพินิจของตนแต่เพียงผู้เดียวในการแก้ไขเพิ่มเติมข้อมูลเป็นครั้งคราวโดยไม่ต้องบอกกล่าว เอกสารฉบับนี้จัดส่งให้แก่เฉพาะบุคคลที่กำหนดเท่านั้น และห้ามมิให้มีการทำซ้ำ ดัดแปลง เผยแพร่ ขาย จำหน่าย พิมพ์ซ้ำ ส่งต่อ หรือแสวงหาประโยชน์ในเชิงพาณิชย์ไม่ว่าในลักษณะใดๆ เว้นแต่จะได้รับความยินยอมเป็นลายลักษณ์อักษรจาก INVX ก่อน

การซื้อขายฟิวเจอร์สและออปชั่น (Futures and Options) มีความเสี่ยงสูงที่อาจก่อให้เกิดผลขาดทุนอย่างมีนัยสำคัญ จึงไม่เหมาะสมกับบุคคลทุกคน ทั้งนี้ ก่อนการตัดสินใจซื้อขายฟิวเจอร์สและออปชั่น ท่านควรพิจารณาถึงฐานะทางการเงิน วัตถุประสงค์ในการลงทุน ประสบการณ์ในการลงทุนของท่าน ตลอดจนความเสี่ยงที่ท่านสามารถยอมรับได้อย่างรอบคอบ เนื่องจากมีความเป็นไปได้ที่ท่านอาจสูญเสียเงินลงทุนมากกว่าเงินลงทุนเริ่มแรก ท่านควรพิจารณาถึงความเสี่ยงทั้งหมดที่อาจเกิดขึ้นจากการซื้อขายฟิวเจอร์สและออปชั่น และท่านควรตัดสินใจลงทุนด้วยตนเอง และ/หรือ ในกรณีที่มีข้อสงสัย ท่านควรขอคำแนะนำจากที่ปรึกษาทางการเงิน

เอกสารฉบับนี้จัดส่งให้กับเฉพาะบุคคลที่กำหนด (intended recipient) เท่านั้น และห้ามมิให้ผู้ใดนำข้อมูลในเอกสารฉบับนี้ไปทำซ้ำ ส่งต่อ เผยแพร่ ขาย จำหน่าย คัดลอก นำออกแสดง หรือนำไปแสวงหาประโยชน์ในเชิงพาณิชย์ ไม่ว่าด้วยวิธีการใด ๆ โดยไม่ได้รับอนุญาตเป็นลายลักษณ์อักษรจาก INVX เป็นการล่วงหน้า

© สงวนลิขสิทธิ์ 2565 บริษัทหลักทรัพย์ อินโนเวสต์ เอกซ์ จำกัด

**CG Rating 2023 Companies with CG Rating**

**Companies with Excellent CG Scoring**

7UP, AAV, ABM, ACE, ACG, ADB, ADD, ADVANC, AEONTS, AF, AGE, AH, AHC, AIRA, AIT, AJ, AKP, AKR, ALLA, ALT, AMA, AMARIN, AMATA, AMATAV, ANAN, AOT, AP, APCO, APCS, ARUP, ARROW, ASEFA, ASK, ASP, ASW, ATP30, AUCT, AWC, AYUD, B, BA, BAFS, BAM, BANPU, BAY, BBI, BBL, BC, BCH, BCP, BCPG, BDMS, BEC, BEM, BEYOND, BGC, BGRIM, BH, BIZ, BJC, BJCHI, BKI, BLA, BOL, BPP, BRI, BROOK, BRR, BTS, BTW, BWG, BYD, CBG, CENTEL, CFRESH, CHASE, CHEWA, CHG, CHOW, CIMBT, CIVIL, CK, CKP, CM, CNT, COLOR, COM7, COTTO, CPALL, CPAXT, CPF, CPI, CPL, CPN, CPW, CRC, CRD, CSC, CSS, CV, DCC, DDD, DELTA, DEMCO, DMT, DOHOME, DRT, DUSIT, EA, EASTW, ECF, ECL, EE, EGCO, EPG, ERW, ETC, ETE, FE, FLOYD, FN, FPI, FPT, FSX, FVC, GBX, GC, GCAP, GENCO, GFPT, GGC, GLAND, GLOBAL, GPSC, GRAMMY, GULF, GUNKUL, HANA, HARN, HENG, HMPRO, HPT, HTC, ICC, ICHI, ICN, III, ILINK, ILM, IMH, IND, INET, INTUCH, IP, IRC, IRPC, ITC, ITEL, IVL, JAS, JTS, KBANK, KCC, KCE, KEX, KKP, KSL, KTB, KTC, KTMS, KUMWEL, KUN, LALIN, LANNA, LH, LHFG, LIT, LOXLEY, LPN, LRH, LST, M, MAJOR, MALEE, MATCH, MBK, MC, M-CHAI, MCOT, MEGA, MFC, MFEC, MILL, MINT, MONO, MOONG, MSC, MST, MTC, MTI, NC, NCH, NCL, NDR, NER, NKI, NOBLE, NRF, NTV, NVD, NWR, NYT, OCC, OISHI<sup>1</sup>, ONEE, OR, ORI, OSP, OTO, PAP, PATO, PB, PCSGH, PDG, PDJ, PG, PHOL, PIMO, PJW, PLANB, PLAT, PLUS, PM, POLY, PORT, PPP, PPS, PR9, PRG, PRINC, PRM, PRTR, PSH, PSL, PT, PTC, PTT, PTTEP, PTTGC, Q-CON, QH, QTC, RATCH, RBF, RPH, RS, RT, S, S&J, SA, SABINA, SAK, SAMART, SAMTEL, SAPPE, SAT, SBNEXT, SC, SCB, SCC, SCCC, SCG, SCGP, SCM, SDC, SEAFCO, SEAOL, SECURE, SELIC, SENA, SENX, SFP<sup>2</sup>, SFT, SGC, SGF, SGP, SHR, SICT, SIRI, SIS, SITHAI, SJWD, SKR, SM, SMPK, SMT, SNC, SNNP, SNP, SO, SPALI, SPC, SPCG, SPI, SPRC, SR, SSC, SSF, SSSC, STA, STC, STEC, STGT, STI, SUC, SUN, SUSCO, SUTHA, SVI, SVT, SYMC, SYNTEC, SYNTEC, TACC, TAE, TCAP, TCMC, TEAMG, TEGH, TFG, TFMAMA, TGE, TGH, THANA, THANI, THCOM, THIP, THRE, THREL, TIDLOR, TIPH, TISCO, TK, TKN, TKS, TKT, TLI, TM, TMC, TMD, TMT, TNDT, TNITY, TNL, TNR, TOA, TOG, TOP, TPBI, TPCS, TPIPL, TPIPP, TPS, TQM, TQR, TRT, TRUE, TRV, TSC, TSTE, TSTH, TTA, TTB, TTCL, TTW, TURTLE, TVDH, TVH, TVO, TVT, TWPC, UAC, UBE, UBIS, UKEM, UP, UPF, UPOIC, UV, VCOM, VGI, VIBHA, VIH, VL, WACOAL, WGE, WHA, WHAUP, WICE, WINMED, WINNER, XPG, YUASA, ZEN

**Companies with Very Good CG Scoring**

2S, A5, AAI, AIE, ALUCON, AMR, APURE, ARIN, AS, ASIA, ASIAN, ASIMAR, ASN, AURA, BR, BSBM, BTG, CEN, CGH, CH, CHIC, CI, CIG, CMC, COMAN, CSP, DOD, DPAINT, DV8, EFORL, EKH, ESSO, ESTAR, EVER, FORTH, FSMART, FTI, GEL, GPI, HEALTH, HUMAN, IFS, INSET, IT, J, JCKH, JDF, JKN, JMART, JUBILE, K, KCAR, KGI, KIAT, KISS, KK, KTIS, KWC, KWM, LDC, LEO, LHK, MACO, METCO, MICRO, MK, MVP, NCAP, NOVA, NTSC, PACO, PIN, PQS, PREB, PRI, PRIME, PROEN, PROS, PROUD, PSTC, PTECH, PYLON, RCL, SALEE, SANKO, SCI, SCN, SE, SE-ED, SFLEX, SINGER, SKN, SONIC, SORKON, SPVI, SSP, SST, STANLY, STP, SUPER, SVOA, SWC, TCC, TEKA, TFM, TMILL, TNP, TPLAS, TPOLY, TRC, TRU, TRUBB, TSE, VRANDA, WAVE, WFX, WIJK, WIN, WP, XO

**Companies with Good CG Scoring**

24CS, AMANAH, AMARC, AMC, APP, ASAP, BCT, BE8, BIG, BIOTEC, BLESS, BSM, BVG, CAZ, CCET, CHARAN, CHAYO, CHOTI, CITY, CMAN, CMR, CRANE, CWT, DHOUSE, DTCENT, EASON, FNS, FTE, GIFT, GJS, GTB, GTV, GYT, HL, HTECH, HYDRO, IIG, INGRS, INSURE, IRPC, ITD, ITNS, JCK, JMT, JR, JSP, KBS, KGEN, KJL, L&E, LEE, MASTER, MBAX, MEB, MENA, META, MGT, MITSIB, MJD, MOSHI, MUD, NATION, NNCL, NPK, NSL, NV, OGC, PAF, PCC, PEACE, PICO, PK, PL, PLANET, PLE, PMTA, PPM, PRAKIT, PRAPAT, PRECHA, PRIN, PSG, RABBIT, READY, RJH, RSP, RWI, S11, SAAM, SAF, SAMCO, SAWAD, SCAP, SCP, SIAM, SKE, SKY, SMART, SMD, SMIT, SOLAR, SPA, STECH, STPI, SVR, TC, TCCC<sup>3</sup>, TEAM, TFI, TIGER, TITLE, TKC, TMI, TNH, TPA, TPAC, TRITN, UBA, UMI, UMS, UTP, VARO, VPO, W, WARRIX, WORK, WPH, YONG, ZIGA

**Corporate Governance Report**

The material contained in this publication is for general information only and is not intended as advice on any of the matters discussed herein. Readers and others should perform their own independent analysis as to the accuracy or completeness or legality of such information. The Thai Institute of Directors, its officers, the authors and editor make no representation or warranty as to the accuracy, completeness or legality of any of the information contained herein. By accepting this document, each recipient agrees that the Thai Institute of Directors Association, its officers, the authors and editor shall not have any liability for any information contained in, or for any omission from, this publication. The survey result is as of the date appearing in the Corporate Governance Report of Thai Listed Companies. As a result, the survey result may be changed after that date. InnovestX Securities Company Limited does not conform nor certify the accuracy of such survey result.

To recognize well performers, the list of companies attaining "Good", "Very Good" and "Excellent" levels of recognition (Not including listed companies qualified in the "no announcement of the results" clause from 1 January 2022 to 31 October 2023) is publicized.

<sup>1</sup>OISHI was voluntarily delisted from the Stock Exchange of Thailand, effectively on September 6, 2023

<sup>2</sup>SFP was voluntarily delisted from the Stock Exchange of Thailand, effectively on July 19, 2023

<sup>3</sup>TCCC was voluntarily delisted from the Stock Exchange of Thailand effectively on August 25, 2023

**Anti-corruption Progress Indicator**

**Certified (ได้คุ้มครอง)**

2S, 7UP, AAI, ADVANC, AF, AH, AI, AIE, AIRA, AJ, AKP, AMA, AMANAH, AMATA, AMATAV, AP, APCS, AS, ASIAN, ASK, ASP, AWC, AYUD, B, BAFS, BAM, BANPU, BAY, BBI, BBL, BCH, BCP, BCPG, BE8, BEC, BEYOND, BGC, BGRIM, BKI, BLA, BPP, BROOK, BRR, BSBM, BTS, BWG, CEN, CENTEL, CFRESH, CGH, CHEWA, CHOTI, CHOW, CIG, CIMBT, CM, CMC, COM7, CPALL, CPAXT, CPF, CPI, CPL, CPN, CPW, CRC, CSC, DCC, DELTA, DEMCO, DIMET, DOHOME, DRT, DUSIT, EA, EASTW, ECF, EGCO, EP, EPG, ERW, ESTAR, ETC, ETE, FNS, FPI, FPT, FSMART, FTE, GBX, GC, GCAP, GEL, GFPT, GGC, GJS, GPI, GPSC, GSTEEL, GULF, GUNKUL, HANA, HARN, HENG, HMPRO, HTC, ICC, ICHI, IFS, III, ILINK, ILM, INET, INOX, INSURE, INTUCH, IRPC, ITEL, IVL, JAS, JKN, JR, JTS, KASET, KBANK, KBS, KCAR, KCCAMC, KCE, KGEN, KGI, KKP, KSL, KTB, KTC, L&E, LANNA, LHFG, LHK, LPN, LRH, M, MAJOR, MALEE, MATCH, MBAX, MBK, MC, MCOT, META, MFC, MFEC, MILL, MINT, MONO, MOONG, MSC, MST, MTC, MTI, NATION, NCAP, NEP, NKI, NOBLE, NRF, NWR, OCC, OGC, OR, ORI, PAP, PATO, PB, PCSGH, PDG, PDJ, PG, PHOL, PIMO, PK, PL, PLANB, PLANET, PLAT, PM, PPP, PPM, PPS, PR9, PREB, PRG, PRINC, PRM, PROS, PSH, PSL, PSTC, PT, PTECH, PTG, PTT, PTTEP, PTTGC, PYLON, Q-CON, QH, QLT, QTC, RABBIT, RATCH, RML, RS, RWI, S&J, SAAM, SABINA, SAK, SAPPE, SAT, SC, SCC, SCCC, SCG, SCGP, SCM, SCN, SEAOL, SE-ED, SELIC, SENA, SGC, SGP, SRI, SITHAI, SKR, SMIT, SMK, SMPK, SNC, SNNP, SORCON, SPACK, SPALI, SPC, SPI, SPRC, SSF, SSP, SSSC, STA, STC, STGT, STOWER, SUSCO, SVI, SYMC, SYNTEC, TAE, TAKUNI, TASCOC, TCAP, TCMC, TFG, TFI, TFMAMA, TGE, TGH, THANI, THCOM, THIP, THRE, THREL, TIDLOR, TIPCO, TISCO, TKS, TKT, TMD, TMILL, TMT, TNITY, TNL, TNP, TNR, TOG, TOP, TOPP, TPA, TPCS, TRT, TRU, TSC, TSI, TSTE, TSTH, TTA, TTB, TTCL, TU, TVDH, TVO, TWPC, UBE, UBIS, UEC, UKEM, UOBKH, UV, VCOM, VGI, VIH, WACOAL, WHA, WHAUP, WICE, WIJK, XO, YUASA, ZEN, ZIGA

**Declared (ได้ประกาศเจตนา)**

ACE, ADB, ALT, AMC, ASW, BLAND, BTG, BYD, CAZ, CBG, CV, DEXON, DMT, EKH, FSX, GLOBAL, GREEN, ICN, IHL, ITC, J, JMART, JMT, LEO, LH, MENA, MITSIB, MODERN, NER, NEX, OSP, PEER, PLUS, POLY, PQS, PRIME, PROEN, PRTR, RBF, RT, SA, SANKO, SCB, SENX, SFLEX, SIS, SKE, SM, SVOA, TBN, TEGH, TIPH, TKN, TPAC, TPLAS, TQM, TRUE, W, WPH, XPG

**N/A**

24CS, 3K-BAT, A, A5, AAV, ABM, ACAP, ACC, ACG, ADD, ADVICE, AEONTS, AFC, AGE, AHC, AIT, AJA, AKR, AKS, ALL, ALLA, ALPHAX, ALUCON, AMARC, AMARIN, AMR, ANAN, ANI, AOT, APCO, APEX, APO, APP, APURE, AQUA, ARIN, ARIP, ARROW, ASAP, ASEFA, ASIA, ASIMAR, ASN, ATP30, AU, AUCT, AURA, B52, BA, BBI, BC, BCT, BDMS, BEAUTY, BEM, BGT, BH, BIG, BIOTEC, BIS, BIZ, BJC, BJCHI, BKD, BKGI, BLC, BLESS, BLISS, BM, BOL, BPS, BR, BRI, BROCK, BSM, BSRC, BTNC, BTW, BUI, BVG, CCET, CCP, CEYE, CGD, CH, CHARAN, CHASE, CHAYO, CHG, CHIC, CHO, CI, CITY, CIVIL, CK, CKP, CMAN, CMO, CMR, CNT, COCOCO, COLOR, COMAN, CPANEL, CPH, CPR, CPT, CRANE, CRD, CREDIT, CSP, CSR, CSS, CTW, CWT, D, DCON, DDD, DHOUSE, DITTO, DOD, DPAINT, DTCENT, DTCI, DV8, EASON, ECL, EE, EFORL, EMC, ETL, EURO, EVER, F&D, FANCY, FE, FLOYD, FMT, FN, FORTH, FTI, FVC, GABLE, GENCO, GFC, GIFT, GL, GLAND, GLOCON, GLORY, GRAMMY, GRAND, GSC, GTB, GTV, GYT, HEALTH, HFT, HL, HPT, HTECH, HUMAN, HYDRO, I2, IFEC, IIG, IMH, IND, INGRS, INSET, IP, IRC, IRPC, IT, ITD, ITNS, ITTHI, JAK, JCK, JCKH, JCT, JDF, JPARK, JSP, JUBILE, K, KAMART, KC, KCG, KCM, KDH, KEX, KIAT, KISS, KJL, KK, KKC, KLINIQU, KOOL, KTIS, KTMS, KUMWEL, KUN, KWC, KWI, KWM, KYE, LALIN, LDC, LEE, LIT, LOXLEY, LPH, LST, MANRIN, MASTER, MATI, MCA, M-CHAI, MCS, MDX, MEB, MEGA, METCO, MGC, MGI, MGT, MICRO, MIDA, MJD, MK, ML, MORE, MOSHI, MTW, MUD, MVP, NAM, NAT, NC, NCH, NCL, NDR, NEO, NETBAY, NEW, NEWS, NFC, NL, NNCL, NOK, NOVA, NPK, NSL, NTSC, NTV, NUSA, NV, NVD, NYT, OHTL, ONEE, ORN, PACE, PACO, PAF, PANEL, PCC, PEACE, PERM, PF, PHG, PICO, PIN, PJW, PLE, PLT, PMTA, POLAR, PORT, POST, PPM, PRAKIT, PRAPAT, PRECHA, PRI, PRIN, PRO, PROUD, PSG, PSP, PTC, PTL, QTCC, RAM, RCL, READY, RICHY, RJH, ROCK, ROCTEC, ROH, ROJINA, RP, RPC, RPH, RSP, S, S11, SABUY, SAF, SAFARI, SAFE, SALEE, SAM, SAMART, SAMCO, SAMTEL, SAUCE, SAV, SAWAD, SAWANG, SBNEXT, SCAP, SCGD, SCI, SCL, SPC, SDC, SE, SEAFCO, SECURE, SFT, SGF, SHANG, SHR, SIAM, SICT, SIMAT, SINGER, SINO, SISB, SJWD, SK, SKN, SKY, SLM, SLP, SMART, SMD, SMT, SNNP, SO, SOLAR, SONIC, SPA, SPCG, SPG, SPVI, SQ, SR, SRS, SSC, STANLY, STARK, STC, STEC, STECH, STHAI, STI, STP, STPI, SUC, SUN, SUPER, SUTHA, SVR, SVT, SWC, SYNEX, TACC, TAN, TAPAC, TC, TCC, TCJ, TCOAT, TEAM, TEAMG, TEKA, TFM, TGPRO, TH, THAI, THANA, THE, THG, THMUI, TIGER, TITLE, TK, TKC, TLI, TM, TMC, TMI, TMW, TNDT, TNH, TNPC, TOA, TPBI, TPCH, TPIPL, TPIPP, TPL, TPOLY, TPP, TPS, TQR, TR, TRC, TRITN, TRP, TRUBB, TRV, TSE, TTI, TTT, TW, TURTLE, TVH, TVT, TWP, TWZ, TYCN, UAC, UBA, UMI, UMS, UNIQ, UP, UPF, UPOIC, UREKA, UTP, UVAN, VARO, VIBHA, VL, VNG, VPO, VRANDA, WARRIX, WAVE, WELL, WFX, WGE, WIN, WINDOW, WINMED, WINNER, WORK, WORLD, WP, YGG, YONG, ZAA

**Explanations**

Companies participating in Thailand's Private Sector Collective Action Coalition Against Corruption programme (Thai CAC) under Thai Institute of Directors (as of November 1, 2023) are categorised into: companies that have declared their intention to join CAC, and companies certified by CAC.