

สิวัสดี ตอนเช้า

แนวโน้มตลาดวันนี้



ลุ้นรับรางวัล แต่ไม่ควรต่ำกว่า 1350 จุด

SET สร้างสัญญาณรับรางวัลไว้ตั้งแต่เมื่อปลายวานนี้ หลังลงทดสอบแนวรับสำคัญที่จุดต่ำเดิมบริเวณ 1350 จุด และปรับตัวทำให้วันนี้มีโอกาสปรับตัวได้ต่อ โดยมีแนวต้านที่ 1370 และ 1380 จุด ตามลำดับ อย่างไรก็ตาม ภาพรวมดูเป็นลบ ทำให้ยังมีความเสี่ยงด้าน downside โดยเฉพาะเมื่อต่ำกว่า 1350 จุด โดยมีแนวรับถัดไปที่ 1330 จุด

ประเด็นสำคัญ



- จนท. Fed หลายรายต่างแสดงความเห็นไปในทิศทางเดียวกันว่า Fed ยังไม่ควรเร่งปรับลด ดบ. เพราะการที่เงินเฟ้อจะชะลอตัวลงสู่เป้าหมายของ Fed ที่ระดับ 2% อาจจะใช้เวลานานกว่าที่คาดการณ์ไว้
- สหรัฐรายงานตัวเลขผู้ยื่นขอสวัสดิการว่างงานครั้งแรกอยู่ที่ระดับ 2.12 แสนรายในสัปดาห์ที่แล้ว ไม่เปลี่ยนแปลงจากสัปดาห์ก่อนหน้า และต่ำกว่าตัวเลขคาดการณ์ของตลาดที่ระดับ 2.15 แสนราย
- สหรัฐประกาศคว่ำบาตรอิหร่าน ซึ่งพุ่งเป้าไปที่การผลิตอากาศยานไร้คนขับ เพื่อตอบโต้กรณีที่อิหร่านใช้โดรนและขีปนาวุธโจมตีอิสราเอลเมื่อช่วงสุดสัปดาห์ที่ผ่านมา อย่างไรก็ตาม มาตรการครั้งนี้ สหรัฐหลีกเลี่ยงที่จะคว่ำบาตรอุตสาหกรรมน้ำมันของอิหร่าน
- สหรัฐประกาศจะไม่ต่ออายุใบอนุญาตผ่อนปรนมาตรการคว่ำบาตรน้ำมันของเวเนซุเอลา ซึ่งเป็นสัญญาณของการกลับไปใช้มาตรการที่เข้มงวดขึ้น เนื่องจาก ปรน. เวเนซุเอลา ไม่ทำตามสัญญาในข้อตกลงการเลือกตั้งที่สหรัฐหนุนหลังเมื่อปีก่อน
- TSMC ระบุว่าบริษัททำรายได้และกำไรสูงเกินคาดการณ์ใน 1Q67 โดยได้แรงหนุนจากอุปสงค์ชิปขั้นสูงที่แข็งแกร่ง โดยเฉพาะชิปที่ใช้ในเครื่องมือปัญญาประดิษฐ์
- สกนช. เสนอ กบน. ให้ใช้กลไกกองทุนน้ำมันเชื้อเพลิงพยุงราคาดีเซล หลังมาตรการลดภาษีสรรพสามิตลดระ 1 บาทสิ้นสุด 19 เม.ย.67 เพื่อให้ราคาขายปลีกน้ำมันดีเซลกระทบต่อค่าครองชีพของประชาชนและไม่ให้ราคามีการเปลี่ยนแปลงมากจนเกินไป

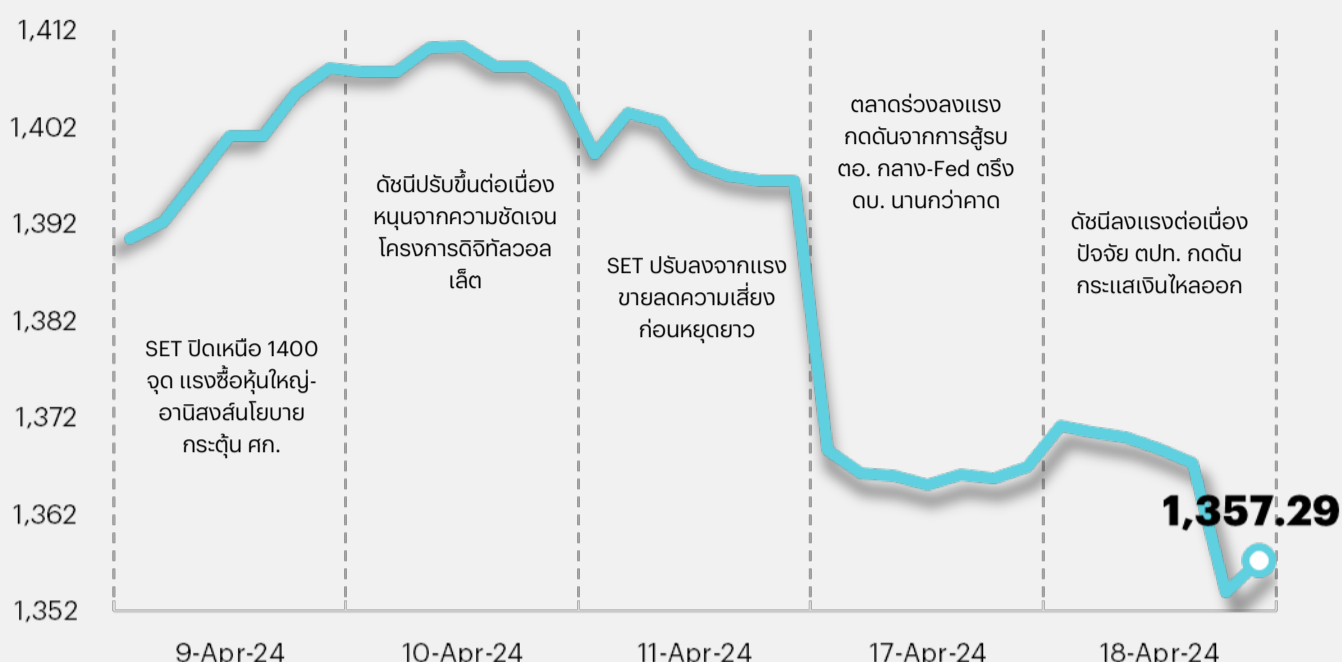
กลยุทธ์การลงทุน



ช่วงสั้นมองตลาดหุ้นไทยมีโอกาสผันผวนเชิงลบ โดยแม้มีปัจจัยบวกในประเทศจากมาตรการกระตุ้นเศรษฐกิจและการเร่งเบิกจ่ายงบประมาณของภาครัฐ แต่คาดการณ์ถึงเศรษฐกิจที่เพิ่มขึ้นในวันออกกลาง หลังอิหร่านปฏิบัติการโจมตีตอบโต้อิสราเอล จะกดดันต่อการลงทุนในตลาดสินทรัพย์เสี่ยงทั่วโลก โดยหากสถานการณ์ยืดเยื้อและขยายวงกว้างจะทำให้มีความเสี่ยงที่ราคาพลังงานและเงินเฟ้อสูงขึ้น อีกทั้งมีโอกาสที่เฟดจะปรับลดดอกเบี้ยล่าช้ามากขึ้น กลยุทธ์ลงทุนจึงแนะนำ "Selective Buy"

แนวรับ - แนวต้าน

1350/1330 - 1370/1380



ลือกเป่าลงทุนประจำสัปดาห์



ช่วงสั้นมองตลาดหุ้นไทยจะผันผวนเชิงลบ จากกังวลสถานการณ์ตึงเครียดในวันออกกลางจะทำให้ราคาพลังงานและเงินเฟ้อสูงขึ้น อีกทั้งเฟดอาจปรับลดดอกเบี้ยล่าช้ามากขึ้น ดังนั้นกลยุทธ์ลงทุนจึงแนะนำ "Selective Buy" ใน 4 สัมหลัก ดังนี้

- 1) หุ้นที่สามารถลดความผันผวนและเป็นสินทรัพย์ป้องกันความเสี่ยงจากกรณีความไม่สงบในวันออกกลาง ซึ่งยังมีความไม่แน่นอนสูงขึ้นกับการตอบโต้ของอิสราเอลว่าจะออกมาในรูปแบบใด และจะนำไปสู่สงครามระหว่างอิหร่านอย่างเต็มรูปแบบหรือไม่ โดยนักลงทุนที่รับความเสี่ยงได้สูง เลือกหุ้นน้ำมันขั้นต้นอย่าง PTTEP ซึ่งคาดจะได้ประโยชน์โดยตรงจากราคาน้ำมันที่ปรับขึ้น และหุ้นโรงกลั่นจะได้ผลบวกผ่านกำไรสต็อกที่เพิ่มขึ้นเชิงพื้นฐานชอบ BCP ส่วน TOP สำหรับการ Trading (ทั้งนี้หากสถานการณ์ลุกลามไปสู่การสู้รบอย่างเต็มรูปแบบอาจหนุนราคาน้ำมันเกิน 100 ดอลลาร์ต่อบาร์เรลในระยะสั้น เนื่องจากอาจส่งผลกระทบต่ออุปทานของอิหร่านที่คิดเป็น 3-4% ของอุปทานโลก และในกรณีเลวร้ายกระทบการส่งออกน้ำมันผ่านช่องแคบ Hormuz อาจกระทบการส่งออกได้สูงสุดถึงกว่า 17% ของอุปทานโลก) ขณะที่มองลบต่อกลุ่มค้าปลีกน้ำมัน (ค่าการตลาดแคบ) และกลุ่มสายการบิน (ต้นทุนเพิ่ม)
- 2) นักลงทุนที่รับความเสี่ยงได้ต่ำ แนะนำหุ้นปลอดภัย (Defensive Stock) ซึ่งพื้นฐานแข็งแกร่ง ผลประกอบการไม่ผันผวนตามเศรษฐกิจ เลือก หุ้นการแพทย์ (BDMS BCH) หุ้นขนส่งทางบก (BEM) หุ้นค้าปลีก (CPALL CPAXT) หุ้นสื่อสาร (ADVANC)
- 3) หุ้นที่ได้ประโยชน์จากมาตรการกระตุ้นเศรษฐกิจของภาครัฐผ่านการแจกเงินดิจิทัล เลือก CPALL CPAXT BJC HTC SNNP
- 4) หุ้นที่ได้อานิสงส์บวกจากธุรกิจท่องเที่ยวไทยที่จะดีขึ้นตามผลฤดูกาล เลือก AOT ERW MINT CPALL

Daily top picks



BDMS 1Q67 คาดกำไรปกติที่ 4.0 พันลบ. เพิ่มขึ้น 15%YoY และ 1%QoQ ทำสถิติสูงสุดเป็นประวัติการณ์ แรงหนุนหลักจากรายได้ที่แข็งแกร่งขึ้น ขณะที่ทั้งปี 2567 คาดกำไรปกติเติบโต 13%YoY สู่ 1.6 พันลบ. ขึ้น อีกทั้ง Valuation ไม่แพง โดยเทรดที่ PER 67F ระดับ 27.5 เท่า ต่ำกว่าระดับ -2SD ของ PER เฉลี่ยในอดีต

ADVANC มองเป็นหุ้นที่ผลประกอบการไม่ผันผวนตามเศรษฐกิจ โดย 1Q67 คาดกำไรสุทธิที่ 7 พันลบ. ค่อนข้างทรงตัว QoQ แต่เติบโต 4.3%YoY ขณะที่ทั้งปี 2567 คาดกำไรปกติไว้ที่ 2.95 หมื่นลบ. เพิ่มขึ้น 3.6%YoY และคาดจ่ายปันผลจากกำไรปีนี้หุ้นละ 8.73 บาท คิดเป็น Div. Yield ปีละ 4.4%

สิวัสดี ตอนเช้า

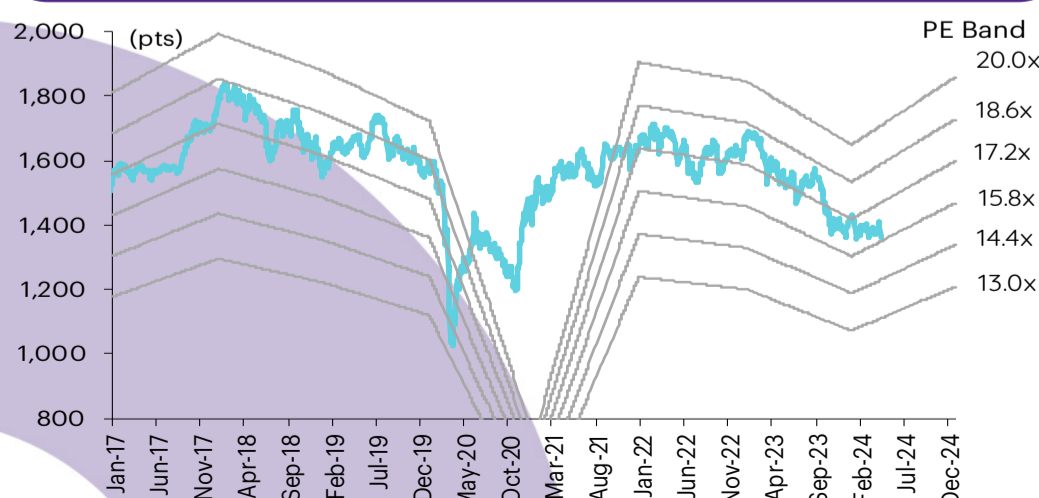
บทวิเคราะห์วันนี้

BBL - 1Q67: ผิดคาดเล็กน้อยเพราะ loan yield ต่ำกว่าคาด
BDMS - พร็วิว 1Q67: คาดกำไรยังคงแข็งแรงแรง
CPF - พร็วิว 1Q67: คาดขาดทุนปกติลดลง QoQ

เกาะข่าวเศรษฐกิจ

วันที่	เหตุการณ์
17 เม.ย.	Economic release: JP - ดุลการค้าเดือนมี.ค. EU - ดัชนีราคาผู้บริโภคขั้นสุดท้ายเดือนมี.ค. US - ปริมาณน้ำมันดิบคงคลังรายสัปดาห์ Event: การประชุม IMF, การประชุม World Bank
18 เม.ย.	Economic release: US - จำนวนผู้ขอสวัสดิการว่างงานรายสัปดาห์ Event: การประชุม IMF, การประชุม World Bank
19 เม.ย.	Economic release: JP - ดัชนีราคาผู้บริโภคพื้นฐานแห่งชาติเดือนมี.ค. Event: การประชุม IMF, การประชุม World Bank

การเคลื่อนไหวของ SET Index



ดัชนีตลาดหลักทรัพย์ของไทย

ดัชนี	18 เม.ย. (จุด)	Chg (จุด)	Chg (%)	มูลค่า (ล้านบาท)
SET	1,361.02	(5.92)	(0.43)	53,907.55
SET50	834.89	(4.66)	(0.56)	38,633.91
SET100	1,847.48	(10.65)	(0.57)	44,753.61
sSET	868.39	(2.25)	(0.26)	2,710.93
SETHD	814.68	(4.44)	(0.54)	23,586.64
SETCLMV	1,065.66	(11.73)	(1.09)	14,689.99
SETESG	883.92	(5.81)	(0.65)	39,213.64
SETWB	808.55	1.30	0.16	10,827.65
mai	391.55	1.67	0.43	1,067.46

สรุปการซื้อขายแยกตามกลุ่มผู้ลงทุน

(ล้านบาท)	18 เม.ย.	WTD	MTD	YTD
ต่างชาติ				
สุทธิ	(341)	(6,736)	3,028	(66,298)
สัดส่วน (%)	58.80	57.94	52.41	53.85
สถาบันฯ				
สุทธิ	(309)	(933)	(5,798)	(11,971)
สัดส่วน (%)	6.72	7.20	9.67	9.21
บัญชีบล.				
สุทธิ	(1,791)	(1,574)	(747)	(3,640)
สัดส่วน (%)	6.61	6.15	6.31	6.90
บุคคล				
สุทธิ	2,440	9,242	3,517	81,909
สัดส่วน (%)	27.86	28.71	31.61	30.04

การซื้อขายสุทธิแยกตามกลุ่มผู้ลงทุนของ S50 futures

(สัญญา)	18 เม.ย.	WTD	MTD	YTD
ต่างชาติ	(34,293)	(129,224)	(86,923)	(80,996)
สถาบัน	13,666	32,504	24,973	20,895
รายย่อย	20,627	96,720	61,950	60,101

การซื้อขายของต่างชาติในตลาดพันธบัตร

(ล้านบาท)	18 เม.ย.	WTD	MTD	YTD
ซื้อ	3,549	6,291	24,648	242,811
ขาย	1,571	7,823	51,042	297,783
สุทธิ	1,978	(1,532)	(26,394)	(54,973)

1Q67: ผิดคาดเล็กน้อยเพราะ loan yield ต่ำกว่าคาด

กำไรสุทธิ 1Q67 ของ BBL ออกมาต่ำกว่าที่ INVX และ consensus คาดการณ์ไว้เล็กน้อย โดยผลประกอบการสะท้อนถึง NIM ที่ต่ำกว่าคาด (อัตราผลตอบแทนจากเงินให้สินเชื่อต่ำกว่าคาด) NPL ที่เพิ่มขึ้น credit cost ที่เพิ่มขึ้น QoQ ตามฤดูกาล การเติบโตของสินเชื่อที่เพิ่มขึ้น non-NII ที่ฟื้นตัว QoQ และอัตราส่วนต้นทุนต่อรายได้ที่ลดลง QoQ ตามฤดูกาล เราปรับประมาณการกำไรปี 2567 ลดลง 5% โดยปัจจุบันคาดว่ากำไรปี 2567 จะอยู่ในระดับที่ค่อนข้างทรงตัว เรายังคงคำแนะนำ OUTPERFORM สำหรับ BBL โดยปรับราคาเป้าหมายลดลงสู่ 180 บาท

1Q67: ผิดคาดเล็กน้อยเพราะ loan yield ต่ำกว่าคาด กำไรสุทธิ 1Q67 อยู่ที่ 1.05 หมื่นลบ. (+19% QoQ, +4% YoY) ต่ำกว่า INVX คาด 7% และต่ำกว่า consensus คาด 3%

รายการที่สำคัญ:

- 1) คุณภาพสินทรัพย์: NPL เพิ่มขึ้น 9% หรือ 8 พันลบ. QoQ credit cost เพิ่มขึ้น 18 bps QoQ (ทรงตัว YoY) สู่ 1.27% เป็นไปตามคาด LLR coverage ลดลงจาก 301% ณ 4Q66 สู่ 292%
- 2) การเติบโตของสินเชื่อ: +2.4% QoQ, +3.6% YoY เรายังคงประมาณการการเติบโตของสินเชื่อปี 2567 ไว้ที่ 4%
- 3) NIM: แย่กว่าคาด โดย -17 bps QoQ (+24 bps YoY) เนื่องจากอัตราผลตอบแทนจากสินทรัพย์ที่ก่อให้เกิดรายได้ลดลงและต้นทุนทางการเงินเพิ่มขึ้น อัตราผลตอบแทนจากสินทรัพย์ที่ก่อให้เกิดรายได้ต่ำกว่าคาด โดยลดลง 11 bps QoQ (+58 bps YoY) เนื่องจากอัตราผลตอบแทนจากเงินให้สินเชื่อ (loan yield) ลดลง 27 bps QoQ อย่างไม่คาดคิด ต้นทุนทางการเงินเพิ่มขึ้น 8 bps QoQ (+43 bps YoY) ตามคาด

4) Non-NII: +18% QoQ (-19% YoY) โดยมีสาเหตุมาจากกำไรจากเงินลงทุนและ NPA ที่เพิ่มขึ้น และรายได้เงินปันผลที่เพิ่มขึ้นตามฤดูกาล รายได้ค่าธรรมเนียมสุทธิเพิ่มขึ้น 2% QoQ (-3% YoY)

5) อัตราส่วนต้นทุนต่อรายได้: -889 bps QoQ และ +28 bps YoY สู่ 47.12% opex ลดลง 17% QoQ ตามฤดูกาล (+4% YoY)

ปรับประมาณการกำไรปี 2567 ลดลง กำไร 1Q67 คิดเป็น 25% ของประมาณการกำไรเต็มปีของเรา เราปรับประมาณการกำไรปี 2567 ลดลง 5% หลักๆ เกิดจากการปรับประมาณการ NIM ลดลงเพื่อสะท้อนผลประกอบการ 1Q67 โดยปัจจุบันเราคาดว่ากำไรปี 2567 จะอยู่ในระดับที่ค่อนข้างทรงตัว ซึ่งเป็นผลมาจากการเติบโตของสินเชื่อที่ 4% NIM ที่ลดลง 18 bps credit cost ที่ลดลง 21 bps non-NII ที่ฟื้นตัว 3% และอัตราส่วนต้นทุนต่อรายได้ที่เพิ่มขึ้นเล็กน้อย เรายรวมเอาการปรับลดอัตราดอกเบี้ยนโยบายลง 50 bps ในปี 2567 เข้ามาไว้ในประมาณการแล้ว

คงคำแนะนำ OUTPERFORM แต่ปรับราคาเป้าหมายลดลง เรายังคงคำแนะนำ OUTPERFORM สำหรับ BBL แต่ปรับราคาเป้าหมายลดลงจาก 185 บาท สู่ 180 บาท (อิงกับ PBV ปี 2567 ที่ 0.6 เท่า)

ปัจจัยเสี่ยงที่สำคัญ: 1) ความเสี่ยงด้านคุณภาพสินทรัพย์จากเศรษฐกิจโลกชะลอตัว และ 2) การขยายสินเชื่อได้ช้ากว่าคาดเนื่องจากความต้องการสินเชื่อชะลอตัวและการแข่งขันสูง

กิตติมา สัตยพันธ์, CFA
นักวิเคราะห์การลงทุนปัจจัยพื้นฐานด้านหลักทรัพย์
0-2949-1003
kittima.sattayapan@scb.co.th

พรีวิจ 1Q67: คาดกำไรยังคงแข็งแกร่ง

ในช่วง 3 เดือนที่ผ่านมา ราคาหุ้น BDMS ปรับตัวเพิ่มขึ้น 3% ดีกว่า SET ที่ปรับตัวลดลง 2% สะท้อนถึงมุมมองเชิงบวกที่ตลาดมีต่อ BDMS ในฐานะที่เป็นตัวเลือกการลงทุนที่ปลอดภัย เรามองว่ากำไรของ BDMS จะยังคงแข็งแกร่ง และประเมินว่ากำไรปกติจะทำสถิติสูงสุดเป็นประวัติการณ์ใน 1Q67 ที่ 4.0 พันลบ. (+15% YoY, +1% QoQ) เรายังคงคำแนะนำ tactical call ระยะ 3 เดือน สำหรับ BDMS ไว้ที่ OUTPERFORM โดยให้ราคาเป้าหมายสิ้นปี 2567 อ้างอิงวิธี DCF ที่ 36 บาท/หุ้น BDMS เป็นหนึ่งในหุ้นเด่นของเราในกลุ่มการแพทย์

พรีวิจ 1Q67: คาดกำไรปกติที่ 4.0 พันลบ. ทำสถิติสูงสุดเป็นประวัติการณ์ เราประเมินกำไรปกติ 1Q67 ของ BDMS ได้ที่ 4.0 พันลบ. เพิ่มขึ้น 15% YoY และ 1% QoQ ทำสถิติสูงสุดเป็นประวัติการณ์ กำไรที่ปรับตัวขึ้น YoY จะได้แรงหนุนหลักจากรายได้ที่แข็งแกร่งขึ้น ในขณะที่กำไรที่เติบโตเล็กน้อย QoQ เป็นผลมาจากฐานสูงของการดำเนินงานที่แข็งแกร่งใน 4Q66

การเติบโตของรายได้จะเป็นปัจจัยขับเคลื่อนที่สำคัญ เราประเมินรายได้ 1Q67 ของ BDMS ได้ที่ 2.55 หมื่นลบ. เพิ่มขึ้น 10% YoY และทรงตัว QoQ เมื่อแยกตามสัญชาติ เราเชื่อว่ารายได้จากบริการผู้ป่วยชาวต่างชาติจะเติบโตอย่างแข็งแกร่งต่อเนื่อง (+11% YoY และ +7% QoQ, 30% ของรายได้) โดยส่วนใหญ่จะเกิดจากผู้ป่วยจากประเทศจีน (-2% ของรายได้) และยุโรป (-1%) ซึ่งน่าจะช่วยชดเชยการเติบโตที่คาดว่าจะชะลอตัวลงของผู้ป่วยจากภูมิภาคตะวันออกกลาง (~4%) ในช่วงรอมฎอน (11 มี.ค. - 9 เม.ย.) และเมียนมา (~2%) สืบเนื่องมาจากเหตุการณ์ความไม่สงบในเมียนมา นอกจากนี้เรายังคาดการณ์ถึงรายได้ที่แข็งแกร่งจากบริการผู้ป่วยชาวไทย (+10% YoY และ -2% QoQ, 70% ของรายได้) โดยได้รับการสนับสนุนจากปริมาณผู้ป่วยที่เพิ่มขึ้นและรายได้ต่อหัวที่เพิ่มขึ้นผ่านทางความสามารถในการให้บริการทางการแพทย์ที่เพิ่มขึ้นที่โรงพยาบาลที่จัดเป็น Center of Excellence (COE) เราประเมิน EBITDA margin ได้ที่ 25.1% ใน 1Q67 เพิ่มขึ้นจาก 24.7% ใน 1Q66 ซึ่งเป็นผลจากรายได้ที่แข็งแกร่งขึ้น และทรงตัว QoQ BDMS จะประกาศผลประกอบการในวันที่ 14 พ.ค.

คาดกำไรปกติเติบโต 13% ในปี 2567 พรีวิจกำไร 1Q67 ของเราจะคิดเป็น 25% ของประมาณการกำไรเต็มปี เรายังคงประมาณการกำไรปกติปี 2567 ไว้ว่าจะเติบโต 13% YoY สู่ 1.6 พันลบ. โดยอิงกับรายได้ที่เติบโต 8% (เทียบกับเป้าของ BDMS ที่ 10-12%) และ EBITDA margin ที่ 24.9% (เป็นตัวเลขด้านสูงของเป้าที่บริษัทวางไว้ที่ 24-25% เนื่องจากเราเชื่อมั่นในความสามารถในการกำหนดราคาของธุรกิจโรงพยาบาลและเชื่อว่า BDMS บริษัทจะใช้ประโยชน์สินทรัพย์ได้ดีขึ้น) ราคาเป้าหมายสิ้นปี 2567 อ้างอิงวิธี DCF ของเราอยู่ที่ 36 บาท/หุ้น (WACC ที่ 7.1% และการเติบโตระยะยาวที่ 3%)

ความเสี่ยง เรากำลังจับตาดูการชะลอตัวของเศรษฐกิจโลกและความเสี่ยงด้านภูมิรัฐศาสตร์ที่อาจทำให้เกิดการชะลอการรักษารักษาโรครที่ไม่เร่งด่วนและความไม่สะดวกของผู้ป่วยต่างชาติที่จะเดินทางมารับการรักษาพยาบาลในประเทศไทย อย่างไรก็ตาม เรามองว่าความเสี่ยงนี้จะลดลงจนลงได้ เนื่องจาก BDMS มีฐานรายได้ขนาดใหญ่จากผู้ป่วยชาวไทย ในขณะที่รายได้จากการให้บริการผู้ป่วยชาวต่างชาติมีการกระจายตัว เรามองว่าปัจจัยเสี่ยงด้าน ESG คือ ความปลอดภัยของผู้ป่วย (S) ซึ่ง BDMS ได้นำเอาระบบบริหารคุณภาพต่างๆ มาใช้สำหรับกระบวนการดูแลผู้ป่วยอย่างต่อเนื่อง

ระวีณัฐ ปิยะเกรียงไกร
 นักวิเคราะห์การลงทุนปัจจัยพื้นฐานด้านหลักทรัพ์
 0-2949-1002
 raweenuch.piyakriengkai@scb.co.th

พรีวิจ 1Q67: คาดขาดทุนปกติลดลง QoQ

เราคาดว่า CPF จะรายงานขาดทุนปกติ 3.4 พันลบ. ใน 1Q67 (ขาดทุนปกติติดต่อกันเป็นไตรมาสที่ 5) เทียบกับขาดทุนปกติ 3.3 พันลบ. ใน 1Q66 และ 8 พันลบ. ใน 4Q66 เพราะได้รับผลกระทบจากดอกเบี้ยจ่ายที่สูงขึ้นและธุรกิจสุกรในประเทศที่อ่อนแอลง YoY ทั้งนี้ ในเดือนเม.ย. ถึงปัจจุบัน เราพบว่าราคาไก่เนื้อในประเทศไทยและราคาสุกรในประเทศเวียดนามปรับตัวเพิ่มขึ้นท่ามกลางราคาสุกรในประเทศไทยและประเทศจีนที่ปรับตัวดีขึ้น MoM อย่างค่อยเป็นค่อยไป (แม้ราคายังต่ำกว่าจุดคุ้มทุนที่ระดับกำไรขั้นต้น) ซึ่งทำให้เราคาด CPF จะมีขาดทุนปกติใน 2Q67 ที่ลดลง QoQ เมื่อใช้สมมติฐานว่าธุรกิจสัตว์บกในประเทศและธุรกิจในต่างประเทศปรับตัวดีขึ้นอย่างค่อยเป็นค่อยไป เราคาดว่าผลประกอบการจะฟื้นตัวเป็นกำไรใน 2H67 เรายังคงคำแนะนำ NEUTRAL สำหรับ CPF โดยให้ราคาเป้าหมายสิ้นปี 2567 อ้างอิงวิธี SOTP ที่ 22.5 บาท ซึ่งประกอบด้วย 0.5 บาทจากธุรกิจของ CPF (PE 14x สำหรับธุรกิจอาหารสัตว์, PE 12x สำหรับธุรกิจฟาร์ม และ PE 16x สำหรับธุรกิจอาหาร) และ 22 บาทจากการถือหุ้นใน CPALL และ CPAXT

ขาดทุนสุทธิ 1.4 พันลบ. ใน 1Q67 เทียบกับขาดทุนสุทธิ 2.7 พันลบ. ใน 1Q66 และขาดทุนสุทธิ 121 ลบ. ใน 4Q66 หากไม่รวมกำไรพิเศษ 2 พันลบ. (กำไรจากการเปลี่ยนแปลงมูลค่าทรัพย์สินของสินทรัพย์ชีวภาพในประเทศไทยเวียดนามและการขายเงินลงทุน) CPF จะมีขาดทุนปกติ 3.4 พันลบ. ใน 1Q67 ใกล้เคียงกับขาดทุนปกติ 3.3 พันลบ. ใน 1Q66 แต่ดีกว่าขาดทุนปกติ 8 พันลบ. ใน 4Q66 ค่อนข้างมาก ขาดทุนปกติที่แทบไม่เปลี่ยนแปลง YoY เป็นผลมาจากดอกเบี้ยจ่ายที่สูงขึ้น (+14% YoY) และธุรกิจสุกรในประเทศไทยที่อ่อนแอลง (ราคาสุกรลดลง 25% YoY สู่ 66 บาท/กก. เนื่องจากอุปทานสูง แต่เพิ่มขึ้น 1% QoQ) ซึ่งไปหักล้างกับธุรกิจไก่เนื้อในประเทศไทยที่ดีขึ้น (การส่งออกดีขึ้น, ราคาไก่เนื้อค่อนข้างทรงตัว YoY ที่ 41 บาท/กก., +1% YoY และ +8% QoQ, ท่ามกลางต้นทุนอาหารสัตว์ที่ลดลง) และธุรกิจในต่างประเทศที่ดีขึ้น สำหรับประเทศจีน เราคาดส่วนแบ่งขาดทุนจาก CTI ลดลง หลังจากขายกำลังการผลิตฟาร์มสุกรที่สร้างผลขาดทุนจำนวนมากออกไป 20% ใน 4Q66 แต่ยังคงมีผลขาดทุนต่อเนื่อง จากกำลังการผลิตฟาร์มที่เหลืออยู่ 80% เนื่องจากราคาสุกรในประเทศจีนอยู่ในระดับต่ำที่ CNY15/กก. (-5% YoY และ -2% QoQ) รวมถึงธุรกิจไก่เนื้อใน CPP HK ดีขึ้นหลังจากขายกำลังการผลิตฟาร์มไก่ที่สร้างผลขาดทุนออกไป 30% ใน 4Q66 นอกจากนี้ เราคาด Bellesio ขาดทุนลดลง เนื่องจากยอดขายสินค้า OEM ในสหรัฐฯ เพิ่มขึ้น และ Hylife มีผลประกอบการดีขึ้น หลังขายธุรกิจในสหรัฐฯ ที่สร้างผลขาดทุนออกไปใน 3Q66 ทั้งนี้ การปรับตัวดีขึ้น QoQ ได้รับการสนับสนุนจากผลการดำเนินงานที่ดีขึ้นของธุรกิจสุกรและธุรกิจไก่เนื้อในประเทศไทย ประเทศเวียดนาม และประเทศจีน และราคาที่ดีขึ้น/ทรงตัว ท่ามกลางต้นทุนอาหารสัตว์ที่ลดลง

สถานการณ์ใน 2Q67TD: ราคาผลิตภัณฑ์ปรับตัวดีขึ้น MoM อย่างค่อยเป็นค่อยไป ท่ามกลางต้นทุนอาหารสัตว์ระดับต่ำ ราคาสัตว์บกในประเทศ ในเดือนเม.ย. ถึงปัจจุบัน ราคาสุกรและไก่เนื้อในประเทศเพิ่มขึ้น MoM โดยราคาสุกรปรับตัวเพิ่มขึ้นสู่ 66 บาท/กก. (+8% MoM แต่ -22% YoY เทียบกับจุดคุ้มทุนที่ระดับกำไรขั้นต้นสำหรับผู้ประกอบการรายใหญ่ที่ 68 บาท/กก.) เนื่องจากอากาศร้อนส่งผลกระทบต่ออุปทาน และราคาไก่เนื้ออยู่ที่ 44 บาท/กก. (+2% MoM และ +12% YoY เทียบกับจุดคุ้มทุนที่ระดับกำไรขั้นต้นที่ 38-39 บาท/กก.) จากความต้องการส่งออกที่ดีขึ้น โดยเฉพาะการส่งออกไปยังประเทศญี่ปุ่น (อุปสงค์ฟื้นตัวหลัง COVID-19) และยุโรป (อุปสงค์ดีขึ้น เพราะมีการกลับมาเก็บสต็อกเพิ่ม จากฐานต่ำของปีก่อน ซึ่งเป็นช่วงเวลาที่การระบายสต็อกสินค้าที่เก็บสะสมไว้) **ต้นทุนอาหารสัตว์** ในเดือนเม.ย. ถึงปัจจุบัน ต้นทุนข้าวโพดในประเทศและกากถั่วเหลืองนำเข้าอยู่ที่ 10 บาท/กก. (ทรงตัว MoM แต่ -20% YoY) และ 21 บาท/กก. (-2% MoM และ -13% YoY) จากสถานการณ์เพาะปลูกที่ดีขึ้น **การค้าเป็นงานต่างประเทศ** ในเดือนเม.ย. ถึงปัจจุบัน ราคาสุกรในประเทศเวียดนามปรับตัวเพิ่มขึ้นสู่ VND60,000/กก. (+9% MoM และ +19% YoY เทียบกับจุดคุ้มทุนที่ระดับกำไรขั้นต้นที่ VND45,000/กก.) จากอุปทานที่ลดลง เนื่องจากโรค ASF เริ่มกลับมาระบาดอีกครั้งในช่วงปลายปี 2566; ราคาสุกรในประเทศจีนปรับตัวเพิ่มขึ้นสู่ CNY15/กก. +3% MoM และ +5% YoY เทียบกับจุดคุ้มทุนที่ระดับกำไรขั้นต้นที่ CNY16.5/กก.

ปัจจัยเสี่ยงที่สำคัญ คือ อุปสงค์และราคาที่ลดลงจากเศรษฐกิจที่เปราะบางและอุปทานที่มากขึ้น และต้นทุนอาหารสัตว์ที่สูงขึ้น ปัจจัยเสี่ยง ESG ที่สำคัญคือ การบริหารจัดการพลังงาน ของเสีย และน้ำ ผลิตภัณฑ์ที่ยั่งยืน (E) นโยบายด้านสุขภาพและความปลอดภัยของผู้บริโภค/พนักงาน (S)

ศิริมา ดิสรสา, CFA
 นักวิเคราะห์การลงทุนปัจจัยพื้นฐานด้านหลักทรัพย์
 0-2949-1004
 sirima.dissara@scb.co.th

สรุปข่าวในและต่างประเทศ

สรุปข่าวเศรษฐกิจและตลาดต่างประเทศ

เศรษฐกิจโลก **จีนจัดสรรงบประมาณกว่า 2 แสนล้านหยวน หนุนการลงทุนในปี 2567** นายหลิวซูเซอ รองหัวหน้าคณะกรรมการพัฒนาและปฏิรูปแห่งชาติจีน รายงานเมื่อวานนี้ว่า ปัจจุบันมีการจัดสรรเงินลงทุนจากงบประมาณส่วนกลาง มูลค่ากว่า 2 แสนล้านหยวน (ราว 1.02 ล้านล้านบาท) เพื่อส่งเสริมการลงทุนที่มีประสิทธิภาพในปี 2567 เงินลงทุนที่จัดสรรไว้คิดเป็นมากกว่า 30% ของจำนวนเงินประจำปีที่วางแผนไว้ และคณะกรรมการฯ จะเร่งการจัดสรรเงินลงทุนที่เกี่ยวข้องเสริมสร้างการกำกับดูแลโครงการ และปรับปรุงประสิทธิภาพการใช้งบประมาณส่วนกลาง - อินโฟเควสท์ (18 เม.ย. 67)

↔ **สหรัฐคว่ำบาตรน้ำมันเวเนซุเอลาอีกครั้ง อ่างมาดูโรไม่ทำตามดีลเลือกตั้ง** รัฐบาลสหรัฐประกาศว่าจะไม่ต่ออายุใบอนุญาตผ่อนปรนมาตรการคว่ำบาตรน้ำมันของเวเนซุเอลา ซึ่งเป็นสัญญาณของการกลับไปใช้มาตรการที่เข้มงวดขึ้น เนื่องจากประธานาธิบดีนิกโกลัส มาดูโร ผู้นำเวเนซุเอลา ไม่ทำตามสัญญาในข้อตกลงการเลือกตั้งที่สหรัฐหนุนหลังเมื่อปีที่แล้ว - อินโฟเควสท์ (18 เม.ย. 67)

ตลาดเงิน **ดอลลาร์สหรัฐแข็งค่าเมื่อเทียบกับสกุลเงินหลัก ๆ** ในการซื้อขายที่ตลาดปริวรรตเงินตรานิวยอร์กในวันพฤหัสบดี (17 เม.ย.) หลังสหรัฐเปิดเผยตัวเลขเศรษฐกิจที่แข็งแกร่ง ซึ่งคาดว่าจะจะเป็นปัจจัยสนับสนุนให้ธนาคารกลางสหรัฐ (เฟด) ตีงอัตราดอกเบี้ยในระดับสูงเป็นเวลานานกว่าที่ตลาดคาดการณ์ไว้ ทั้งนี้ ดัชนีดอลลาร์ซึ่งเป็นดัชนีวัดความเคลื่อนไหวของดอลลาร์เมื่อเทียบกับสกุลเงินหลัก 6 สกุลในตะกร้าเงิน เพิ่มขึ้น 0.19% สู่ระดับ 106.150 - อินโฟเควสท์ (19 เม.ย. 67)

สินค้าโภคภัณฑ์ **สัญญาน้ำมันดิบเวสต์เท็กซัส (WTI) ตลาดนิวยอร์กปิดบวกเล็กน้อยในวันพฤหัสบดี (18 เม.ย.)** หลังจากมีสัญญาณบ่งชี้ว่าสถานการณ์ตึงเครียดในตะวันออกกลางอาจจะไม่ลุกลามเป็นวงกว้าง ขณะที่นักลงทุนประเมินผลกระทบจากการที่สหรัฐคว่ำบาตรอิหร่านและเวเนซุเอลา ทั้งนี้ สัญญาน้ำมันดิบ WTI ส่งมอบเดือนพ.ค. เพิ่มขึ้น 4 เซนต์ หรือ 0.05% ปิดที่ 82.73 ดอลลาร์/บาร์เรล สัญญาน้ำมันดิบเบรนท์ (BRENT) ส่งมอบเดือนมิ.ย. ลดลง 18 เซนต์ หรือ 0.21% ปิดที่ 87.11 ดอลลาร์/บาร์เรล - อินโฟเควสท์ (19 เม.ย. 67)

↔ สัญญาทองคำตลาดนิวยอร์กปิดบวกในวันพฤหัสบดี (18 เม.ย.) เนื่องจากสถานการณ์ตึงเครียดในตะวันออกกลางเป็นปัจจัยหนุนแรงซื้อทองคำในฐานะสินทรัพย์ที่ปลอดภัย ทั้งนี้ สัญญาทองคำตลาด COMEX (Commodity Exchange) ส่งมอบเดือนมิ.ย. เพิ่มขึ้น 9.60 ดอลลาร์ หรือ 0.40% ปิดที่ 2,398.00 ดอลลาร์/ออนซ์ - อินโฟเควสท์ (19 เม.ย. 67)

ตลาดหุ้น **ดัชนีดาวโจนส์ตลาดหุ้นนิวยอร์กปิดบวกเล็กน้อยในวันพฤหัสบดี (18 เม.ย.)** ขณะที่ดัชนี S&P500 และ Nasdaq ปิดในแดนลบติดต่อกันเป็นวันที่ 5 หลังจากเจ้าหน้าที่ของธนาคารกลางสหรัฐ (เฟด) ต่างก็ออกมาส่งสัญญาณที่สอดคล้องกันว่าเฟดอาจจะไม่ปรับลดอัตราดอกเบี้ยในอนาคตอันใกล้นี้ ดัชนีเฉลี่ยอุตสาหกรรมดาวโจนส์ปิดที่ 37,775.38 จุด เพิ่มขึ้น 22.07 จุด หรือ +0.06%, ดัชนี S&P500 ปิดที่ 5,011.12 จุด ลดลง 11.09 จุด หรือ -0.22% และดัชนี Nasdaq ปิดที่ 15,601.50 จุด ลดลง 81.87 จุด หรือ -0.52% - อินโฟเควสท์ (19 เม.ย. 67)

สรุปข่าวเศรษฐกิจและตลาดในประเทศ

เศรษฐกิจไทย **กกท.เร่งปมยอด 'จีนเที่ยวไทย' ปลูกกระแส 'หนีห่างเฟสตีวัล' "กกท." จัดกลยุทธ์ "เฟสตีวัล อีโคโนมี"** ปลูกท่องเที่ยวไทยไตรมาส 2-4 หนุนเป้าทัวร์ริสต์ต่างชาติ 38-40 ล้านคน หลังช่วงพักเทศกาลสงกรานต์ สะสมเที่ยว 11 ล้านคน เร่งปมยอด "จีนเที่ยวไทย" ลุยจัดอีเวนต์ "หนีห่าง เฟสตีวัล" ร่วมฉลองโกลด์เดินวิควันชาติจีน 1 ต.ค. ดันนักท่องเที่ยวจีน 8 ล้านคน พร้อมผนึก "คลุก" แพลตฟอร์มท่องเที่ยวออนไลน์โปรโมตซอฟต์แวร์ฟาวเวอร์ 5F ดึงตลาดอาเซียน เอเชียใต้ โอเชียเนีย - กรุงเทพธุรกิจ (19 เม.ย. 67)

↔ **รทส.อ่วมแบกหนี้ 'ประชานิยม' รอเงินรัฐบาลค้างจ่าย 6.1 แสนล้าน - โหมเร่งค้ำเงินแบงก์แจกวอลเล็ท** "คลัง" ยืนยันใช้เงิน ร.ท.ส.แจกดิจิทัลวอลเล็ท 1.72 แสนล้าน เป็นไปตามกฎหมาย ไม่ใช่การกู้เงิน "กฤษฎีกา" ซึ่งเป็นไปตาม พ.ร.บ.วินัยการเงินการคลัง สหภาพฯ ร.ท.ส.ส่งหนังสือ 4 หน่วยงาน "รปท.-สศค.-สคร.-กฤษฎีกา" เคลียร์ปมใช้เงินแบงก์ "ธีระชัย" ซ้ำอ้างถึงทางตัน เสี่ยงขัดกฎหมายตั้งธนาคาร หากอนุมัติบอร์ดต้องรับผิดชอบ - กรุงเทพธุรกิจ (19 เม.ย. 67)

↔ **คลังไม่ขงต่ออายุลดภาษีซีเอส** คลังไม่ขง ครม.เสนอต่ออายุลดภาษีซีเอสรวมน้ำมันดีเซล นายศุภชัย ชาญชัย ให้ความรู้กระทรวงพาณิชย์ว่า การไม่ขงต่ออายุลดภาษีซีเอสรวมน้ำมันดีเซล จะทำให้ประชาชนได้รับผลกระทบ ขณะที่ สกนช.เสนอ กบน. 3 มาตรการแผนรับมือ - ไทยรัฐ (19 เม.ย. 67)

↔ **เคาะวงเงินงบบปี 68 3.75 ล้านล้านบาท** นายเศรษฐา ทวีสิน นายกรัฐมนตรีและ สมว.คลัง แถลงผลการประชุมคณะรัฐมนตรี (ครม.) ว่า ครม.เห็นชอบวงเงินงบประมาณรายจ่ายประจำปีงบประมาณ 2568 จำนวน 3,752,700 ล้านบาท ตามที่สำนักงานงบประมาณเสนอ โดยนายชัย วัชรงค์ โฆษกประจำสำนักนายกรัฐมนตรี ชี้แจงว่า รายละเอียดงบประมาณรายจ่ายประจำปีงบประมาณ 2568 มีวงเงินรายจ่าย 3,752,700 ล้านบาท เพิ่มขึ้นจากปีงบประมาณ 2567 ที่กำหนดไว้ 3,480,000 ล้านบาท เป็นจำนวน 272,700 ล้านบาท หรือเพิ่มขึ้น 7.84% - ไทยรัฐ (19 เม.ย. 67)

สรุปข่าวเศรษฐกิจและตลาดในประเทศ (ต่อ)

SET	🔴 SET ปิดที่ 1,361.02 จุด ลดลง 5.92 จุด (-0.43%) มูลค่าการซื้อขาย 53,907.55 ล้านบาท การซื้อขายหุ้น ดัชนีแกว่งไซด์เวย์ทำจุดต่ำสุด 1,349.00 จุด และจุดสูงสุดที่ 1,372.99 จุด - อินโฟเควสท์ (18 เม.ย. 67)
ขนส่งและโลจิสติกส์	↔ กระทรวงคมนาคมพร้อมผลักดันโครงการรถไฟฟ้ามหานคร สายสีส้ม ช่วงบางขุนนนท์-มีนบุรี หลังตุลาการผู้แถลงคดีศาลปกครองสูงสุดชี้เอกสารประกวดราคาถูกต้องไม่กีดกัน รอเพียงศาลตัดสิน เปิดใหม่ไลน์คมนาคม หลังศาลตัดสินจะส่งให้ฝ่ายกฎหมายตีความ ก่อนจะบรรจุ ครม. - กั้นหุ้น (19 เม.ย. 67)
AOT	↔ "สุวรรณภูมิ" ทะยานขึ้นอันดับ 58 สนามบินดีที่สุดในโลก ชัยชนะ 10 อันดับจากปีก่อน ส่วนดอนเมืองติดอันดับ 10 ของสนามบินสำหรับสายการบินต้นทุนต่ำดีที่สุดในโลก "กสิวิศ" มั่นใจบริการเยี่ยม สะดวก ปลอดภัย SAT-1 ได้รับประเมิน 4 ดาว - ข่าวหุ้น (19 เม.ย. 67)
BBL	🟢 BBL กำไรไตรมาสแรก 1.05 หมื่นล้านบาท เพิ่มขึ้น 3.89% ต่ำกว่าคาดเล็กน้อย เหตุยกการ์ดสูงตั้งสำรองกันเหนียวอีก 8,500 ล้านบาท ส่วนสินเชื่อโตจากสิ้นปีก่อน 2.4% ขณะที่เงินกองทุนยังแกร่ง 19.7% จับตาหุ้นกลุ่มแบงก์รายงาน ผลประกอบการโค้งแรกครบวันนี้ - ข่าวหุ้น (19 เม.ย. 67)
CBG	↔ CBG ฟาดรายได้ธุรกิจเบียร์ หลังเปิดตัวครบทุกระส ซึ่งช่วงสงกรานต์ยอดขายโตสูง ขณะที่เครื่องดื่มชูกำลังในประเทศขายดีหน้าร้อน - กั้นหุ้น (19 เม.ย. 67)
D	↔ "เดนทิส คอร์ปอเรชั่น" เจาะฐานลูกค้าจัดฟัน Gen Z หวังขยายฐานทันตกรรมกลุ่มวัยรุ่น พร้อมดึงวง Pretzelle โอดอลชื่อดัง สาวเกิร์ลกรุ๊ป ร่วมโปรโมต ปีนี้ตั้งเป้ารายได้จากกลุ่ม Gen Z เพิ่มขึ้น 20% มั่นใจจากกลยุทธ์รุกในทุกส่วนงาน หนุนรายได้ปี 2567 เติบโตตามเป้าหมายกว่า 1 พันล้านบาท - กั้นหุ้น (19 เม.ย. 67)
EA	↔ EA มอง ขสมก. จัดหารถอีวีเป็นโอกาส ย้ำปีนี้ส่งมอบรถอีวีขึ้นต่ำกว่า 5,000 คัน ดันผลงานเติบโตต่อเนื่อง - กั้นหุ้น (19 เม.ย. 67)
GFPT	↔ GFPT เผยคู่ค้าเร่งสั่งออเดอร์ เพิ่มระยะเวลาขนส่งทางทะเล ประกอบกับราคาผลิตภัณฑ์ในประเทศทรงตัวสูง ส่วนทางต้นท่อนอาหารสัตว์ที่ปรับตัวลง มั่นใจยอดขายโค้งแรกเติบโตดีกว่าปีก่อน คาดไตรมาส 2/2567 ยังรับอานิสงส์การปรับเส้นทางขนส่งสินค้าทางทะเล หนุนคู่ค้าเร่งสั่งสินค้าต่อเนื่อง - กั้นหุ้น (19 เม.ย. 67)
HARN	↔ HARN วางหมากรุกธุรกิจประหยัดพลังงานเต็มสูบ ส่งบริษัทร่วมทุน "ไอยราหาญ" เจาะกลุ่ม IoT ทำเงิน แอ้มเจรจาลูกค้าหลายราย แคมเปญรณรงค์ปรับอากาศ ระบบทำความเย็นขายดี เชื้ออนาคตโตเด่น พร้อมจับตาผลงานปีนี้สดใส เล็งบุกยอดกลับ 10 ล้านบาท ไล่เกียร์ปีผลงานโต 15-20% - กั้นหุ้น (19 เม.ย. 67)
SEAFCO	↔ SEAFCO เผยงานในมือเพิ่มแตะ 1,100 ล้านบาท และอยู่ระหว่างรอประมูลโครงการทั้งภาครัฐและภาคเอกชนเพิ่ม กางแผนขยายงานไปยังต่างประเทศใกล้เคียง มั่นใจปีนี้ผลงานโตต่อเนื่องแตะระดับ 1,800 ล้านบาท มากกว่าปีก่อน - กั้นหุ้น (19 เม.ย. 67)
TMI	↔ TMI โดดรับอานิสงส์ประหยัดพลังงาน หน้าร้อนหลอดไฟโซลาร์เซลล์ฮอต เชื้อปีนี้โตกว่า 30% ด้านบิกบอส "ธีระชัย ประสิทธิ์รัตนพร" จับตางานรัฐไหลออกอี้อ เร่งเครื่องดันยอดขายโตก้าวกระโดด คาดยอดปิดไม่ถึง 100 ล้านบาท - กั้นหุ้น (19 เม.ย. 67)

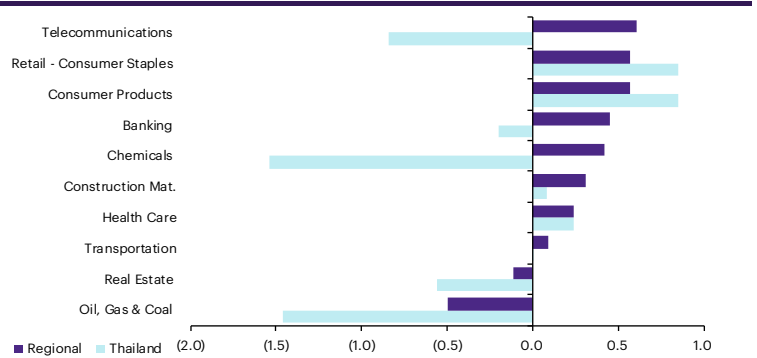
Update ภาพตลาด

การเคลื่อนไหวของตลาดทั่วโลก

	18-Apr	Index	Chg (pts)	Performance (%)				PE (x)		EPS gth (%)		PBV (x)		ROE (%)	
				1D	WTD	MTD	YTD	24F	25F	24F	25F	24F	25F	24F	25F
S&P 500		5,011	(11.09)	(0.2)	(2.2)	(4.6)	5.1	20.9	18.3	8.2	14.6	4.1	3.7	18.5	19.0
Euro Stoxx 600		500	1.18	0.2	(1.1)	(2.5)	4.3	13.7	12.8	(2.3)	6.4	1.9	1.8	12.8	13.2
Japan		38,080	117.90	0.3	(3.7)	(5.7)	13.8	19.8	19.9	49.6	(0.6)	2.1	1.9	9.3	9.6
Hang Seng		16,386	134.03	0.8	(2.0)	(0.9)	(3.9)	8.1	7.5	10.8	8.5	0.9	0.8	10.1	10.0
MSCI Asia x J		636	0.00	0.0	(2.7)	(2.9)	(0.9)	13.1	11.2	20.7	16.2	1.4	1.3	10.8	11.6
Philippines		6,523	73.15	1.1	(2.0)	(5.5)	1.1	11.0	10.1	18.7	9.1	1.4	1.2	12.4	12.3
Indonesia		7,167	35.97	0.5	(1.6)	(1.7)	(1.5)	14.0	11.1	32.8	26.0	2.0	1.8	14.3	14.2
Malaysia		1,545	4.34	0.3	(0.4)	0.6	6.2	13.9	12.9	0.9	7.2	1.3	1.2	9.5	9.6
Thailand		1,361	(5.92)	(0.4)	(2.5)	(1.2)	(3.9)	14.5	13.0	14.0	11.2	1.3	1.2	9.0	9.6
Asean 4 - simple avg.				0.4	(1.7)	(2.0)	0.5	13.3	11.8	16.6	13.4	1.5	1.4	11.3	11.4
China		3,074	2.84	0.1	1.8	1.1	3.3	11.2	11.0	23.4	2.1	1.3	1.2	10.2	10.8
India		72,489	(454.69)	(0.6)	(2.4)	(1.6)	0.3	20.6	19.2	25.2	7.2	3.2	2.9	15.2	15.1
Singapore		3,188	32.97	1.0	(0.9)	(1.1)	(1.6)	10.5	10.0	2.6	5.2	1.0	1.0	9.9	9.9
Taiwan		20,301	87.87	0.4	(2.1)	0.0	13.2	18.4	15.6	29.2	18.1	2.5	2.3	13.4	14.8
Korea		2,635	50.52	2.0	(1.8)	(4.1)	(0.8)	10.4	8.8	64.4	18.9	0.9	0.8	8.3	9.4
Others				0.6	(1.1)	(1.1)	2.9	14.2	12.9	28.9	10.3	1.8	1.6	11.4	12.0

การเคลื่อนไหวรายกลุ่มอุตสาหกรรมของตลาดหุ้นภูมิภาค

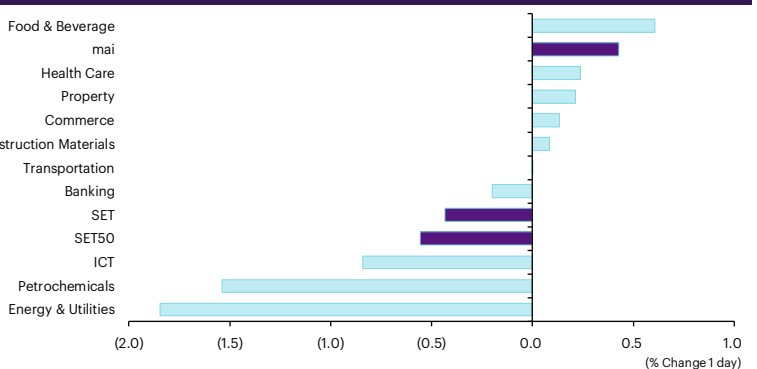
	Price performance (%) *			
	18-Apr	WoW	MoM	YTD
Banking	0.45	(1.48)	(1.69)	1.89
Chemicals	0.42	(3.29)	(1.21)	(9.16)
Construction Mat.	0.31	(2.68)	(2.39)	(2.96)
Consumer Products	0.57	(3.08)	(3.16)	(8.91)
Health Care	0.24	(1.94)	(3.62)	(8.39)
Oil, Gas & Coal	(0.50)	(2.19)	(2.22)	(2.55)
Real Estate	(0.11)	(2.50)	(3.59)	(5.36)
Retail - Consumer Staples	0.57	(3.08)	(3.16)	(8.91)
Telecommunications	0.61	(2.86)	(5.69)	(7.30)
Transportation	0.09	(2.28)	(1.99)	(4.98)



* การเคลื่อนไหวรายกลุ่มอุตสาหกรรมของตลาดหุ้นภูมิภาค (%) อ้างอิงสกุล USD และการเคลื่อนไหวรายกลุ่มอุตสาหกรรมของตลาดหุ้นไทย (%) อ้างอิงสกุลบาท

การเคลื่อนไหวรายกลุ่มอุตสาหกรรมของตลาดหุ้นไทย

	Price performance (%)			
	18-Apr	WoW	MTD	YTD
Banking	(0.20)	(3.63)	(2.02)	(4.74)
Commerce	0.13	(2.73)	(0.63)	(2.30)
Construction Materials	0.08	(2.43)	(0.60)	(11.94)
Energy & Utilities	(1.84)	(2.70)	(1.32)	(3.86)
Food & Beverage	0.61	(1.56)	(0.98)	(6.07)
Health Care	0.24	(0.33)	(1.50)	(2.00)
ICT	(0.84)	(2.44)	(1.73)	(0.35)
Petrochemicals	(1.54)	(3.43)	2.24	(2.79)
Property	0.21	(1.54)	(0.10)	(2.87)
Transportation	0.00	(1.76)	0.35	5.52
SET	(0.43)	(2.53)	(1.23)	(3.87)
SET50	(0.56)	(2.85)	(1.13)	(4.61)
MAI	0.43	(2.13)	(4.90)	(4.87)



มูลค่าการซื้อขาย 10 อันดับ

Stock	Price (Bt)	Value (Btmn)	Chg (%)
PTT	34.25	3,106.50	(1.44)
PTTEP	159.00	2,529.16	(3.05)
BDMS	28.00	2,149.89	0.90
CPALL	55.50	2,099.48	0.91
KBANK	126.00	2,070.45	0.80
ADVANC	197.00	1,730.18	(1.25)
DELTA	72.50	1,620.00	1.40
KTB	16.30	1,431.44	0.62
TRUE	7.85	1,421.64	(1.88)
EA	31.25	1,342.25	(6.72)

ราคาเพิ่มขึ้น 10 อันดับ

Stock	Price (Bt)	Value (Btmn)	Chg (%)
TWZ	0.05	2.48	66.67
NATION	0.04	0.02	33.33
KC	0.10	0.22	11.11
TFI	0.10	0.18	11.11
TGPRO	0.12	0.31	9.09
KISS	6.00	11.21	7.14
PIN	6.90	59.40	6.15
TPOLY	1.43	65.74	5.15
CNT	1.45	9.68	5.07
PEACE	3.06	0.08	4.79

ราคาลดลง 10 อันดับ

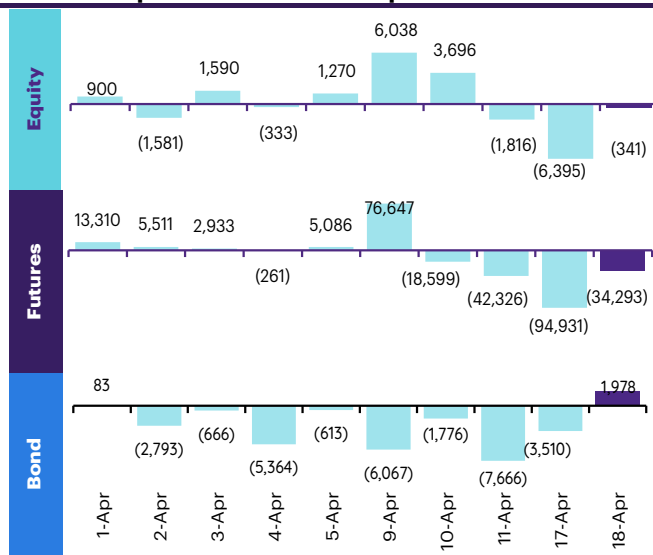
Stock	Price (Bt)	Value (Btmn)	Chg (%)
KWC	278.00	0.06	(20.34)
M-STOR	7.25	0.01	(19.89)
MNIT2	4.80	0.01	(18.64)
3K-BAT	30.50	0.00	(12.86)
SABUY	2.44	441.23	(10.29)
GLOCON	0.23	1.10	(8.00)
STA	17.40	243.24	(7.45)
EA	31.25	1,339.63	(6.72)
EVER	0.14	1.26	(6.67)
GRAND	0.14	0.15	(6.67)

ทิศทางของกระแสเงินทุนต่างชาติ

การเคลื่อนย้ายเงินทุนต่างชาติในตลาดหุ้นภูมิภาค

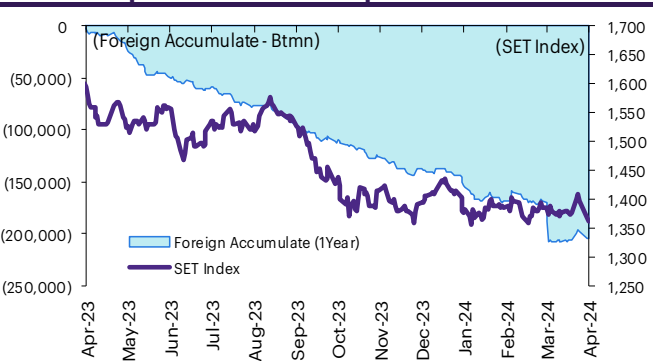
(US\$ Mn)	Thailand	Indonesia	Philippines	Malaysia	Vietnam	India	Taiwan	South Korea	Japan
Daily									
18-Apr-24	(9)	(45)	(11)				(195)	604	
17-Apr-24	(174)	(29)	(9)	(30)	(39)		(640)	(142)	
16-Apr-24		(152)	(21)	(103)	2	(391)	(1,335)	(306)	
15-Apr-24			(5)	(111)	(51)	(388)	(963)	(221)	
12-Apr-24			(10)	(44)	(29)	(952)	(231)	(7)	11,355
Weekly									
WTD	(183)	(226)	(46)	(243)	(87)	(779)	(3,133)	(64)	11,355
12-Apr-24	217	0	(30)	(78)	(47)	459	(423)	1,006	11,355
5-Apr-24	51	(584)	(9)	(71)	(88)	(92)	(162)	1,141	11,637
29-Mar-24	(3)	(125)	(42)	(92)	(190)	387	(1,853)	1,540	(2,915)
22-Mar-24	(1,046)	136	9	(66)	(128)	(872)	(1,445)	2,613	(5,887)
Monthly									
MTD	85	(809)	(86)	(392)	(222)	(411)	(3,719)	2,083	22,992
Mar-24	(1,145)	506	(46)	(609)	(456)	4,016	(93)	3,816	(14,157)
Feb-24	82	646	129	277	(113)	483	3,390	6,120	7,415
Jan-24	(870)	534	80	145	7	(3,141)	1,433	2,254	17,148
YTD	(1,849)	876	77	(579)	(784)	948	1,011	14,272	33,397

ยอดซื้อขายสุทธิรายวันของนักลงทุนต่างชาติในประเทศไทย

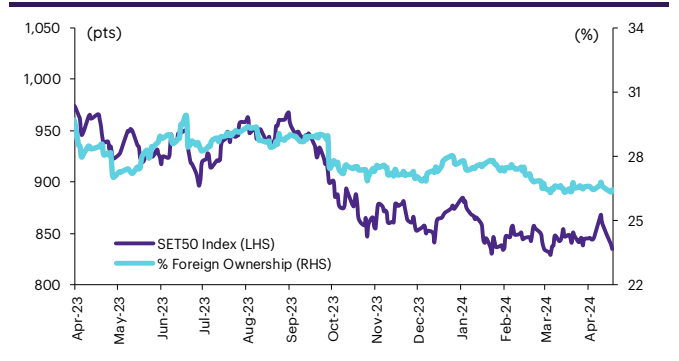


	Equity (Btmn)	SET50 futures (Contract)	Bond (Btmn)*	Bond (Btmn)
Daily				
18-Apr-24	(341)	(34,293)	(5,704)	1,978
Weekly				
WTD	(6,736)	(129,224)	(21,586)	(1,532)
12-Apr-24	7,918	15,722	2,833	(15,509)
5-Apr-24	1,846	26,579	4,474	(9,353)
29-Mar-24	(113)	(8,097)	(1,356)	15,201
22-Mar-24	(37,762)	29,812	5,095	(15,492)
Monthly				
MTD	3,028	(86,923)	(14,279)	(26,394)
Mar-24	(41,314)	102,406	17,387	(9,018)
Feb-24	2,862	(3,311)	(487)	(15,327)
Jan-24	(30,874)	(93,168)	(15,963)	(4,233)
Quarterly				
QTD	3,028	(86,923)	(14,279)	(26,394)
1Q24	(69,326)	5,927	937	(28,578)
4Q23	(35,319)	73,626	13,162	21,611
3Q23	(50,031)	(123,844)	(22,416)	(26,109)
2Q23	(50,263)	(85,648)	(15,901)	(7,364)
YTD	(66,298)	(80,996)	(13,342)	(54,973)
2023	(192,490)	(243,096)	(47,380)	10,930
2022	202,694	90,837	19,689	213,107

การซื้อขายสุทธิสะสมของนักลงทุนต่างชาติ และ SET



SET50 และสัดส่วนการถือครองของต่างชาติ (ไม่รวม NVDR)



การซื้อขายสุทธิของนักลงทุนต่างชาติ

สัดส่วนการถือครองหุ้นของนักลงทุนต่างชาติเปลี่ยนแปลงมากที่สุด 10 อันดับ

	Fgn hld (%)	Δ Fgn (M.shares)	Buy* (Btmn)
PTTEP	13.76	3.64	579
KBANK	42.21	2.50	315
CPALL	26.95	5.01	278
BDMS	25.82	5.79	162
AOT	8.58	1.94	127
TOP	18.24	2.05	119
BBL	27.05	0.81	116
SCB	19.09	0.82	86
BTS	9.48	11.84	72
MINT	31.24	2.21	71

ชื่อ-ขาย (สุทธิ) สูงสุด 10 อันดับ NVDR

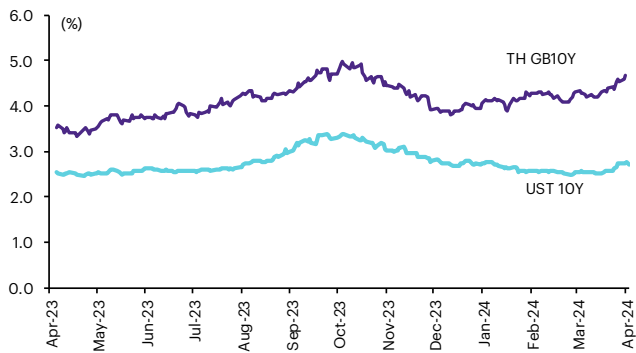
	Fgn hld (%)	Δ Fgn (M.shares)	Sell* (Btmn)		Buy* (Btmn)	Sell* (Btmn)
ADVANC	36.89	(0.85)	(167)	PTTEP	384	EA (290)
BH	32.22	(0.68)	(153)	CPALL	317	KTB (244)
ADVANC	36.89	(0.85)	(167)	TRUE	218	BBL (162)
TIDLOR	27.95	(3.29)	(69)	PTTGC	170	PTT (122)
CK	17.39	(1.30)	(30)	KBANK	170	TU (108)
TISCO	37.97	(0.28)	(28)	BEM	147	BANPU (95)
LH	10.92	(3.49)	(26)	GPSC	68	ADVANC (87)
CRC	14.72	(0.60)	(21)	AOT	66	JMT (86)
SAWAD	29.41	(0.40)	(16)	BJC	53	EGCO (79)
SCC	10.08	(0.06)	(16)	CPF	51	SCC (78)

* ประมาณการโดย InnovestX Research

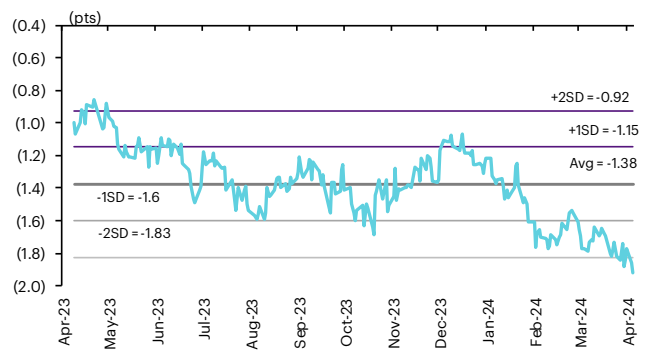
Update ราคาสินทรัพย์ประเภทต่างๆ ดัชนีชี้วัดที่สำคัญ

	ราคาปิด	18 เม.ย.	WoW	MoM	YoY	YTD
ดัชนีความเชื่อมั่น						
VIX Index	18.00	(1.15)	20.72	30.25	9.36	44.58
Europe CDS (bps)	60.214	(1.28)	3.56	7.77	(20.87)	1.64
LIBOR OIS Spread (bps)	0	0.00	0.00	0.00	(18.55)	0.00
TED Spread (bps)	0.1875	0.08	(0.98)	(3.88)	1.62	(7.32)
อัตราแลกเปลี่ยน:						
Dollar Index	106.16	0.22	0.85	2.25	4.13	4.71
สหรัฐดอลลาร์/บาท	36.78	0.22	0.95	2.06	6.93	7.01
ยูโร/สหรัฐดอลลาร์	1.06	(0.24)	(0.77)	(2.04)	(2.86)	(3.56)
สหรัฐดอลลาร์/เยนญี่ปุ่น	154.61	0.19	0.92	2.50	14.81	9.66
ตราสารหนี้: (เปลี่ยนแปลง basis points)						
อัตราอ้างอิงพันธบัตรรัฐบาลไทย 2 ปี	2.35%	(3.15)	1.97	20.86	48.77	0.62
อัตราอ้างอิงพันธบัตรรัฐบาลไทย 10 ปี	2.71%	(6.14)	(3.91)	14.86	16.46	1.12
อัตราอ้างอิงพันธบัตรรัฐบาลสหรัฐ 2 ปี	4.98%	6.03	3.36	27.53	73.17	71.52
อัตราอ้างอิงพันธบัตรรัฐบาลสหรัฐ 10 ปี	4.62%	5.14	5.01	32.38	102.95	73.58
สินค้าโภคภัณฑ์:						
CRB Index	545.84	0.15	(0.04)	2.28	(1.17)	6.96
ทองคำแท่ง (ดอลลาร์ต่อออนซ์)	2,379.15	0.79	0.26	10.24	19.38	15.34
ค่าการกลั่น (ดอลลาร์ต่อบาร์เรล)	4.46	1.13	21.86	(27.83)	78.40	(29.09)
น้ำมันตลาดดูไบ (ดอลลาร์ต่อบาร์เรล)	88.84	(1.19)	(1.06)	(4.99)	5.31	14.89
น้ำมันตลาดนิวยอร์ก (ดอลลาร์ต่อบาร์เรล)	82.73	0.05	(2.69)	(0.89)	4.51	70.79
ค่าระวางเรือ (จุด)	1,901.00	3.09	12.49	(20.53)	38.56	(9.22)

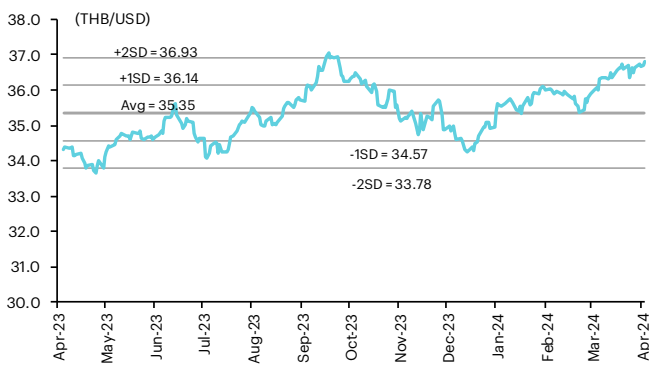
อัตราผลตอบแทนพันธบัตร 10 ปี ของไทยและสหรัฐฯ



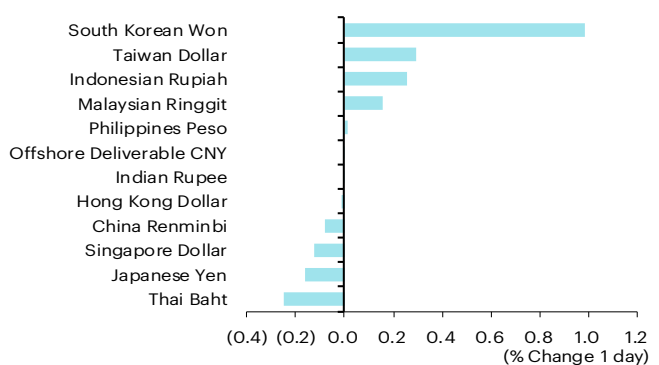
ผลต่างอัตราผลตอบแทนพันธบัตร 10 ปี ของไทยและสหรัฐฯ



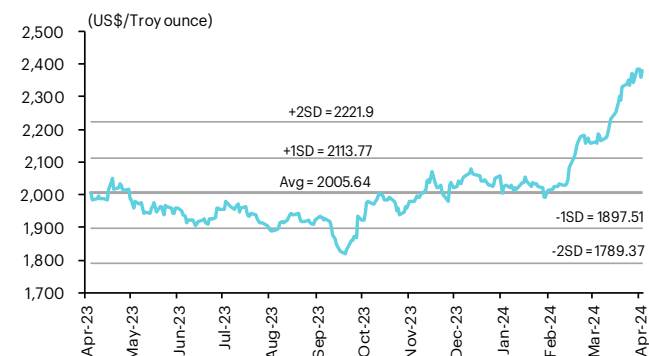
อัตราแลกเปลี่ยน THB/USD



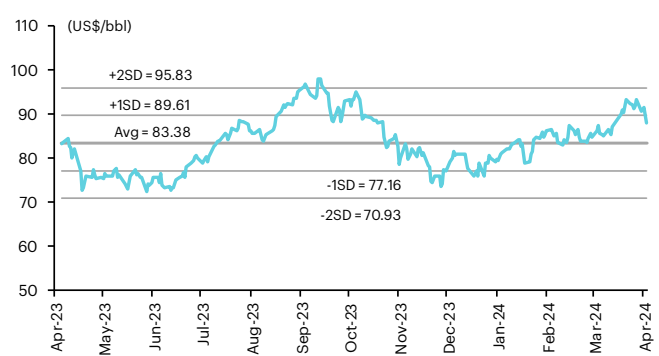
การเคลื่อนไหวของอัตราแลกเปลี่ยนในภูมิภาคต่อดอลลาร์ สรอ



ทองคำ



น้ำมันดิบ Brent



Note: Standard deviation (SD) ไม่ใช่สัญญาณให้ซื้อหรือขาย

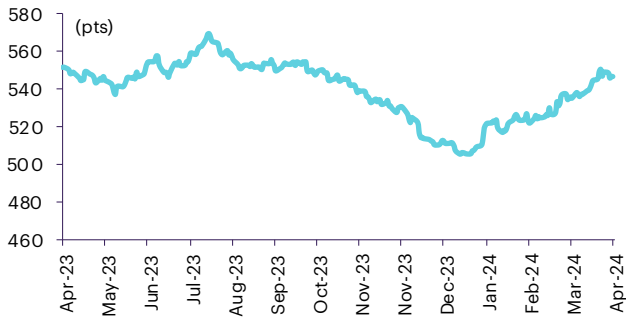
Update ราคาสินค้าโภคภัณฑ์

	As of 18-Apr-'24	-1W %	Avg. Price QTD in 1Q24	% QoQ	% YoY	Avg. Price in '23	% YoY	Avg. Price in '24	% YoY	Update
CRB Index	545.84	(0.4)	525.35	(1.2)	(4.8)	546.31	(7.81)	525.35	(3.8)	Daily
Energy Prices										
Crude Oil - Dubai (US\$/bbl)	87.11	(4.7)	83.04	(1.0)	4.4	81.93	(15.62)	83.04	1.4	Daily
Brent Crude (US\$/bbl)	88.01	(4.2)	84.41	0.2	4.0	82.60	(18.40)	84.41	2.2	Daily
West Texas Int. Cushing (US\$/bbl)	82.73	(2.9)	78.44	(0.0)	(3.4)	77.59	(17.93)	78.44	1.1	Daily
Crude Oil - Asia-Pacific Tapis Oil Spot (US\$/bbl)	92.74	(4.8)	87.96	(1.3)	8.3	86.52	(19.56)	87.96	1.7	Daily
Natural Gas Henry Hub (US\$/mmBTU)	1.75	(7.5)	2.05	(28.0)	(38.8)	3.10	(21.05)	2.05	(34.0)	Daily
Coal Price NEX (US\$/MT)	128.46	(1.4)	129.30	(5.3)	(51.3)	178.13	(51.19)	129.30	(27.4)	Friday
Oil Product Prices and Gross Refinery Margin										
Gas Oil 500 ppm Sulfur Singapore (US\$/bbl)	98.82	(5.8)	101.65	(2.9)	(3.9)	103.11	(21.20)	101.65	(1.4)	Daily
Gas Oil - Dubai (US\$/bbl)	11.71	(13.8)	18.61	(10.7)	(29.0)	21.18	(37.25)	18.61	(12.1)	Daily
Gasoline, 92 RON Spot (US\$/bbl)	98.82	(3.1)	101.65	(2.9)	(3.9)	103.11	(21.20)	101.65	(1.4)	Daily
Gasoline - Dubai (US\$/bbl)	11.71	(10.7)	18.61	(10.7)	(29.0)	21.18	(37.25)	18.61	(12.1)	Daily
Fuel Oil 180 Singapore Spot (US\$/bbl)	78.97	1.1	71.29	(31.9)	13.8	70.05	(12.98)	71.29	1.8	Daily
Fuel Oil - Dubai (US\$/bbl)	(8.14)	(38.6)	(11.75)	(8.8)	(30.2)	-11.88	(28.43)	(11.75)	(1.1)	Daily
Jet Kerosene - Spot Price (US\$/bbl)	100.41	(5.7)	102.99	(4.6)	(4.1)	105.01	(16.72)	102.99	(1.9)	Daily
Jet Kerosene - Dubai (US\$/bbl)	13.30	(12.1)	19.95	(17.0)	(28.4)	23.08	(20.38)	19.95	(13.5)	Daily
SG Refinery Margin (US\$/bbl)	4.46	21.9	5.47	(42.7)	(33.7)	6.86	95.65	6.73	-1.7813	Daily
Olefins Product Prices and Spread										
Ethylene, FOB Japan Spot (US\$/MT)	900	0.0	892	(3.6)	3.8	835	(16.61)	892	6.9	Tuesday
Ethylene Spread (US\$/MT)	201	3.9	203	319.9	26.8	181	(14.77)	203	12.3	Daily
Propylene (Olefins), FOB Japan Spot (US\$/MT)	835	0.0	825	0.1	(10.7)	848	(14.27)	825	(2.8)	Tuesday
Propylene Spread (US\$/MT)	136	5.8	136	(17.7)	(39.3)	195	(3.11)	136	(30.3)	Daily
Naphtha - Singapore Spot FOB (US\$/MT)	699	(1.1)	689	4.5	(1.5)	654	(17.11)	689	5.4	Daily
Polyolefins Prices and Spread										
Polye HDPE SE Asia (US\$/MT)	1,040	0.0	1,024	9.6	(4.4)	1,033	(12.49)	1,024	(0.8)	Tuesday
HDPE-Naphtha Spread (US\$/MT)	341	2.3	335	218.4	(9.7)	379	(3.18)	335	(11.5)	Daily
Polye LDPE-Film, CFR SE Asia Spot (US\$/MT)	1,140	0.0	1,102	7.8	(4.2)	1,053	(26.77)	1,102	4.7	Tuesday
LDPE-Naphtha Spread (US\$/MT)	441	1.7	413	173.4	(8.3)	399	(38.51)	413	3.5	Daily
PP Film, Spot South East Asia (US\$/MT)	1,010	0.0	993	3.4	(7.1)	999	(14.92)	993	(0.5)	Tuesday
PP Spread (US\$/MT)	311	2.5	304	1.1	(17.7)	345	(10.45)	304	(11.8)	Daily
MEG Prices and Spread										
MEG, CFR South East Asia (US\$/MT)	530	(0.9)	545	10.9	3.9	500	(14.40)	545	9.0	Tuesday
MEG Spread (US\$/MT)	-28	21.7	-7	(80.6)	(6.2)	-17	(52.64)	-7	n.m.	Tuesday
Aromatics Product Prices and Spread										
Paraxylene, FOB USG Spot (US\$/MT)	1,120	(0.9)	1,101	(63.3)	0.1	1,103	(12.51)	1,101	(0.2)	Tuesday
Paraxylene Spread (US\$/MT)	385	7.0	399	5.1	(6.5)	411	(7.19)	399	(2.8)	Tuesday
Paraxylene - 92 RON Spread (US\$/MT)	277	6.4	234	19.7	18.3	224	54.61	234	4.5	Daily
Toluene, FOB Korea Spot (US\$/MT)	945	(0.5)	895	3.4	2.1	892	(7.35)	895	0.3	Tuesday
Benzene, CFR Japan Spot (US\$/MT)	1,080	(1.8)	1,027	11.4	8.3	918	(13.13)	1,027	11.8	Tuesday
Benzene Spread (US\$/MT)	461	(2.9)	415	23.8	23.6	344	(6.34)	415	20.7	Daily
Benzene - 92 RON Spread (US\$/MT)	237	2.9	160	455.9	242.4	38	(164.71)	160	315.4	Daily
Condensate (US\$/MT)	735	(4.6)	702	(1.0)	4.4	692	(15.39)	702	1.3	Daily
PTA Prices and Spread										
PTA, CFR South East Asia (US\$/MT)	800	(0.6)	786	1.0	(2.1)	802	(9.43)	786	(1.9)	Tuesday
PTA Spread (US\$/MT)	50	3.5	49	(0.4)	(26.5)	62	55.13	49	(21.8)	Tuesday
PVC Prices and Spread										
PVC, CFR South East Asia (US\$/MT)	800	(1.2)	787	(0.7)	(12.4)	844	(26.72)	787	(30.8)	Tuesday
Ethylene Spread (US\$/MT)	599	(2.8)	584	(2.0)	(20.9)	663	(29.41)	584	(11.9)	Tuesday
Ethylene Dichloride CFR Far East Asia (US\$/MT)	325	0.0	342	16.8	17.9	293	(45.94)	342	16.7	Tuesday
Metal										
Gold (US\$/Troy Ounce)	2,379	1.1	2,120	7.2	12.2	1,943	7.82	2,120	9.1	Daily
LME Copper 3 Month Rolling Forward (US\$/MT)	9,548	1.3	8,691	5.2	(2.9)	8,526	(3.17)	8,691	1.9	Daily
Silver Future (US\$/Troy Ounce)	29	0.1	25	2.0	24.3	23	(6.25)	25	5.9	Daily
China Composite Steel Prices (CNY/MT)	4,018	1.3	4,177	(0.8)	(7.1)	4,259	(10.71)	4,177	(1.9)	Daily
Agriculture Prices										
Malaysian Crude Palm Oil Spot Price(MYR/MT)	4,155	(7.7)	4,071	10.7	1.4	3,834	(25.34)	4,071	6.2	Daily
SGX Ribbed Smoked Sheet 3 (RSS3) Futures (US\$/KG.)	234	(4.5)	220	32.0	36.2	159	(13.70)	220	38.5	Daily
Sugar #11 (US\$/LB)	20	(7.4)	22	(8.6)	23.1	21	29.50	22	0.5	Daily
Freight Rate										
Baltic Freight Index: BDIY	1,901	21.1	1,807	(11.3)	77.5	1,394	(27.83)	1,807	29.7	Daily
Baltic Supramax Index: BSI58	1,337	6.2	1,202	(7.0)	29.7	1,030	(48.65)	1,202	16.7	Daily

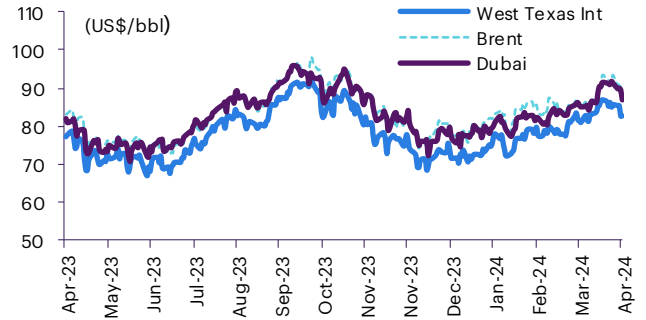
ที่มา: Bloomberg Finance L.P., TQ Professional, BANPU และ InnoVestX Research

Update ราคาสินค้าโภคภัณฑ์

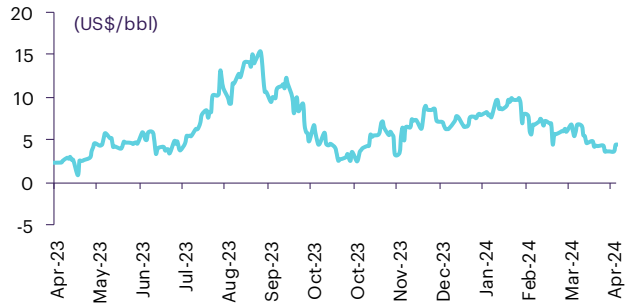
CRB US Spot All Commodities Price Index



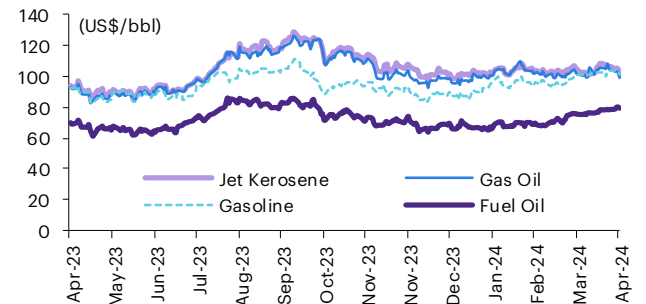
Crude prices



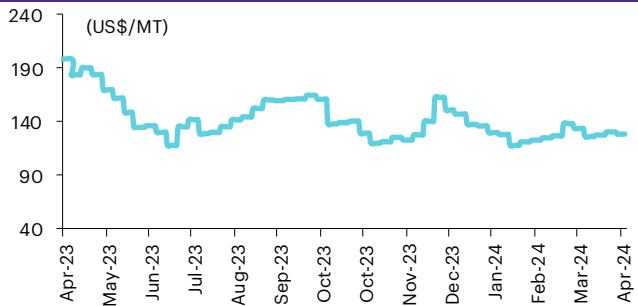
SG Dubai Hydrocracking Refinery Margin



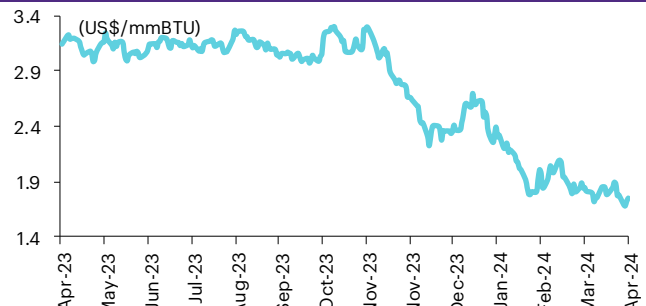
Oil product prices



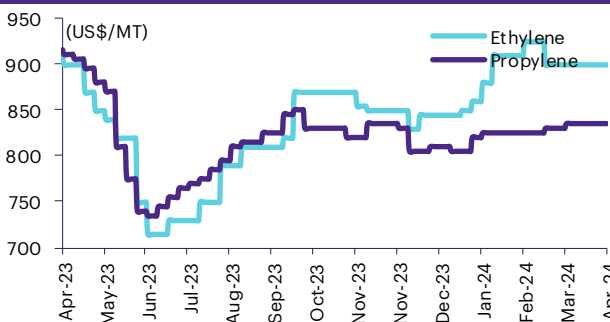
Coal price (NEX)



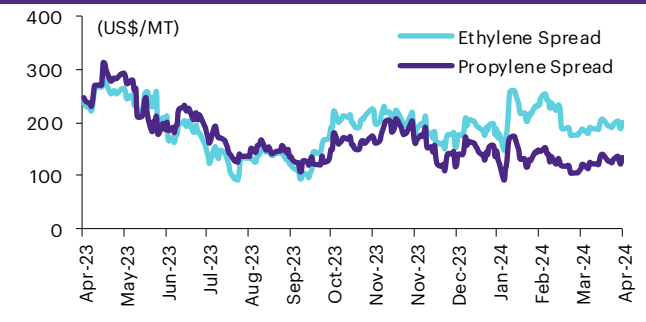
Natural gas prices (Henry hub)



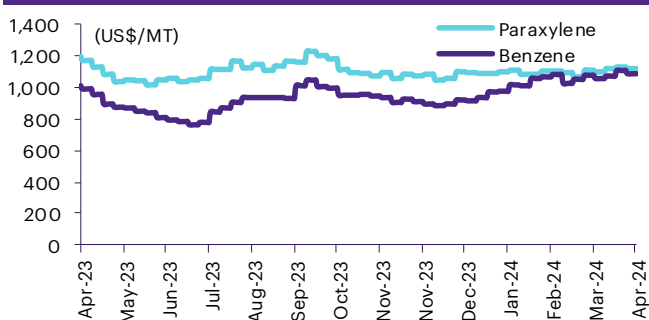
Olefins prices



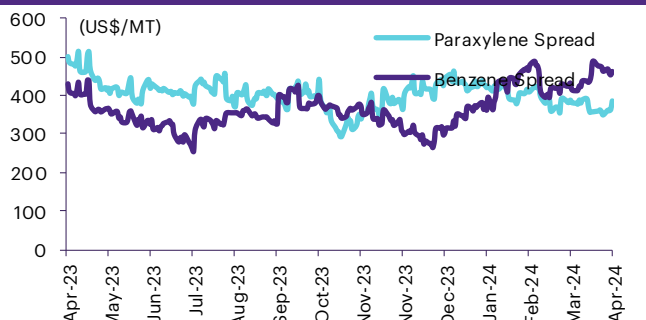
Olefins spreads



Aromatics prices

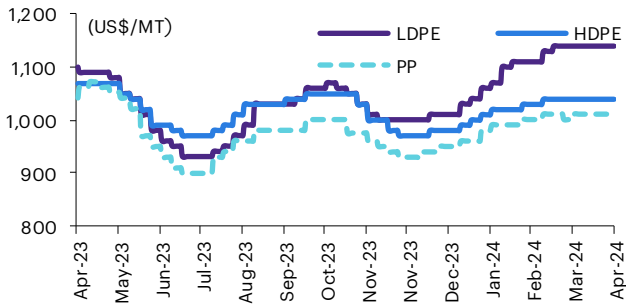


Aromatics spreads

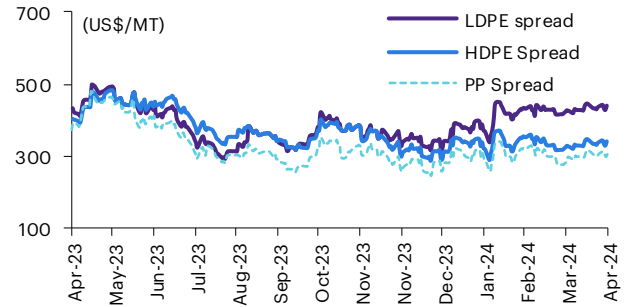


Update ราคาสินค้าโภคภัณฑ์

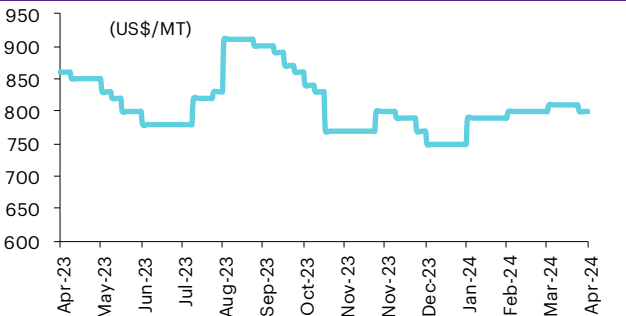
Polyolefins prices



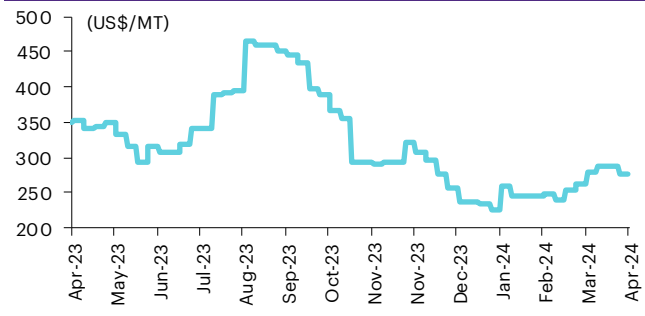
Polyolefins-Naphtha spreads



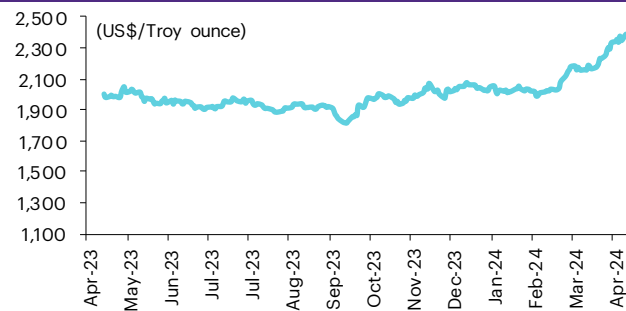
PVC price



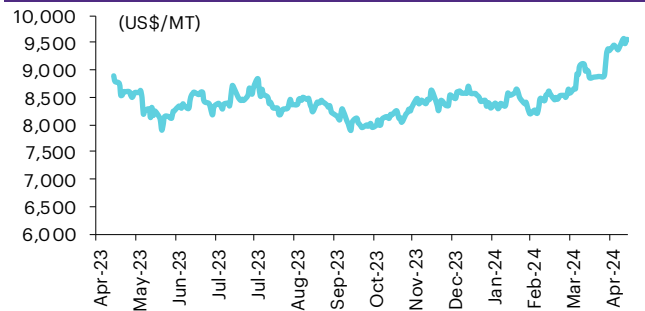
PVC spread



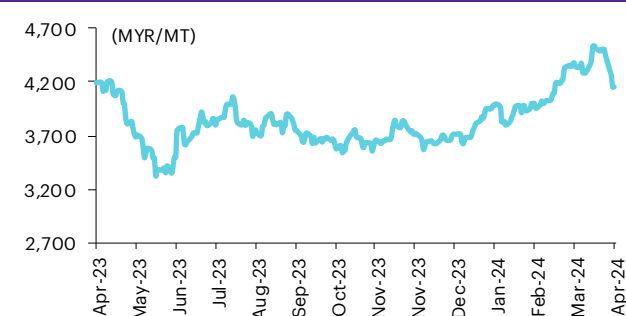
Gold price



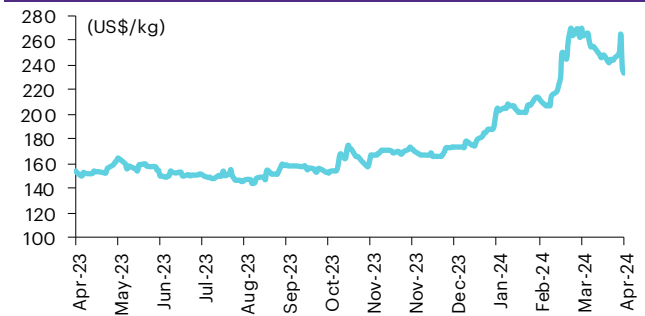
LME copper price



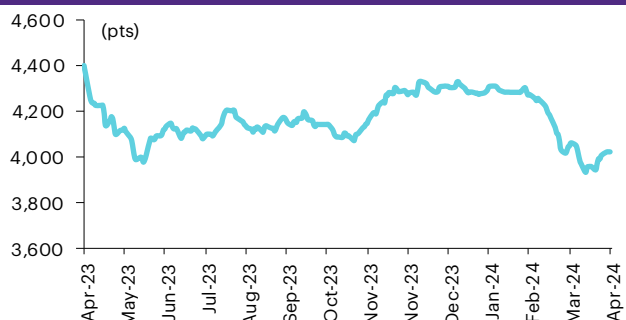
Malaysian crude palm oil price



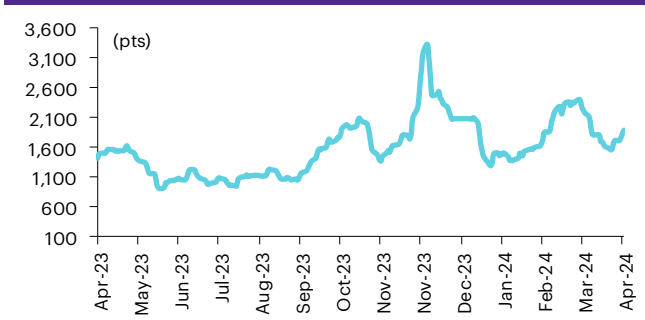
Rubber price (RSS3) futures



Steel price index



Baltic freight index



ที่มา: Bloomberg Finance L.P., TQ Professional, BANPU IIA: InnoVestX Research

ข้อมูลการขายชอร์ต (short sales)

	ปริมาณหุ้น (หุ้น)	มูลค่าการขายชอร์ต (บาท)	ราคาเฉลี่ย (บาท)	ราคาต่ำสุด 18 เม.ย. 67	ส่วนต่างระหว่างราคาปิด กับราคาขายชอร์ต	% ปริมาณการขายชอร์ต เทียบกับกระดานหลัก
EA-R	18,809,600	599,268,025	31.86	31.25	1.95	44.67
EGCO-R	800,200	88,879,350	111.07	110.50	0.52	40.93
DMT	166,100	1,976,590	11.90	11.90	0.00	40.85
RATCH	909,100	25,274,300	27.80	28.00	(0.71)	28.26
COM7-R	4,534,300	82,013,370	18.09	18.00	0.49	27.42
KTC-R	1,009,500	44,386,075	43.97	44.00	(0.07)	26.53
CHG-R	4,514,900	12,734,826	2.82	2.80	0.74	25.79
TKC	69,800	954,750	13.68	13.70	(0.16)	25.78
THG	127,900	5,041,700	39.42	39.75	(0.83)	25.14
TTW-R	495,900	4,439,445	8.95	8.95	0.03	25.05
CBG-R	667,300	41,848,025	62.71	62.75	(0.06)	24.43
BLA	233,800	4,164,660	17.81	17.90	(0.49)	24.42
BCPG	508,800	3,440,930	6.76	6.70	0.94	23.71
TIDLOR-R	3,046,400	63,014,430	20.68	20.80	(0.55)	23.52
AOT	3,558,100	233,172,525	65.53	65.50	0.05	23.48
TPIPL	809,300	1,092,809	1.35	1.37	(1.44)	23.43
SCC-R	567,200	141,406,700	249.31	250.00	(0.28)	22.99
GUNKUL	8,544,100	22,048,412	2.58	2.58	0.02	22.75
PSL-R	1,213,000	9,598,025	7.91	7.85	0.80	22.29
THG-R	113,300	4,454,300	39.31	39.75	(1.10)	22.27
TU-R	4,900,900	69,701,990	14.22	14.30	(0.54)	21.39
TQM	68,600	1,733,350	25.27	25.50	(0.91)	21.17
BH-R	576,800	129,140,100	223.89	224.00	(0.05)	21.14
DELTA-R	4,471,800	319,021,250	71.34	72.50	(1.60)	19.77
KTC	743,800	32,745,800	44.03	44.00	0.06	19.55
CPALL-R	7,280,500	401,725,825	55.18	55.50	(0.58)	19.17
KSL	356,600	826,448	2.32	2.32	(0.10)	18.50
WHA-R	7,742,000	37,091,404	4.79	4.78	0.23	18.00
TOP	2,749,200	158,950,250	57.82	58.00	(0.32)	17.99
HENG	475,100	790,503	1.66	1.65	0.84	17.65
ORI-R	813,200	5,666,180	6.97	7.00	(0.46)	17.45
DOHOME-R	1,294,400	13,960,760	10.79	11.10	(2.83)	17.24
PTT	15,423,300	530,799,350	34.42	34.25	0.48	17.01
SAWAD-R	1,156,100	45,721,775	39.55	39.50	0.12	16.83
TCAP-R	1,247,200	60,624,500	48.61	48.75	(0.29)	16.78
INTUCH	572,000	38,166,400	66.72	66.75	(0.04)	16.61
WORK	34,400	302,290	8.79	8.80	(0.14)	16.27
MTC	1,546,100	66,317,275	42.89	43.00	(0.25)	16.20
CPAXT-R	829,700	25,801,125	31.10	31.25	(0.49)	16.10
MBK	437,100	7,218,250	16.51	16.40	0.69	15.93
KCE	1,295,200	49,306,625	38.07	38.25	(0.47)	15.86
OSP-R	1,634,900	31,941,110	19.54	19.50	0.19	15.73
BYD	800,200	2,701,724	3.38	3.32	1.70	15.69
CHG	2,689,200	7,592,458	2.82	2.80	0.83	15.36
III	103,400	864,115	8.36	8.40	(0.51)	15.25
KCE-R	1,229,600	46,833,550	38.09	38.25	(0.42)	15.06
M	64,700	2,302,900	35.59	35.25	0.97	14.87
COM7	2,428,000	44,159,560	18.19	18.00	1.04	14.68
GUNKUL-R	5,492,000	14,196,048	2.58	2.58	0.19	14.62
BAM	1,458,800	14,153,605	9.70	9.75	(0.49)	14.46
KTB	12,540,800	204,390,470	16.30	16.30	(0.01)	14.27
SPALI	796,900	16,582,720	20.81	20.90	(0.44)	14.16
MINT	1,795,700	57,251,100	31.88	32.00	(0.37)	14.09
CPN-R	1,073,400	66,730,150	62.17	62.25	(0.13)	14.09
IVL	3,853,200	94,752,150	24.59	24.60	(0.04)	14.02
GLOBAL	1,337,600	21,594,630	16.14	16.10	0.28	14.01
GULF	4,224,000	173,467,075	41.07	40.75	0.78	13.96
SCC	343,700	85,631,900	249.15	250.00	(0.34)	13.93
SCGP-R	1,727,400	54,752,850	31.70	31.75	(0.17)	13.88
BANPU-R	17,932,800	98,366,375	5.49	5.45	0.65	13.82
SGP-R	38,200	293,170	7.67	7.80	(1.61)	13.64
BYD-R	695,600	2,349,682	3.38	3.32	1.74	13.64
PTG-R	695,200	6,079,390	8.74	8.75	(0.06)	13.50
JMART	1,239,700	17,839,890	14.39	14.20	1.34	13.49
DOHOME	997,600	10,796,090	10.82	11.10	(2.50)	13.29
TASCO-R	378,100	6,008,490	15.89	15.90	(0.05)	13.29
GLOBAL-R	1,260,400	20,403,410	16.19	16.10	0.55	13.20
BBL	916,400	131,288,000	143.26	143.50	(0.16)	13.01
AWC	12,701,200	55,503,238	4.37	4.44	(1.58)	12.70
TTB	30,119,700	52,805,703	1.75	1.74	0.76	12.48
TLI	2,423,300	21,651,495	8.93	8.95	(0.17)	12.09

	ปริมาณหุ้น (หุ้น)	มูลค่าการขายชอร์ต (บาท)	ราคาเฉลี่ย (บาท)	ราคาต่ำสุด 18 เม.ย. 67	ส่วนต่างระหว่างราคาปิด กับราคาขายชอร์ต	% ปริมาณการขายชอร์ต เทียบกับกระดานหลัก
CENTEL	327,700	14,239,800	43.45	43.75	(0.68)	12.04
CENTEL-R	326,900	14,243,525	43.57	43.75	(0.41)	12.01
TU	2,704,500	38,472,280	14.23	14.30	(0.52)	11.80
TQM-R	38,200	963,525	25.22	25.50	(1.09)	11.79
AP	2,249,300	23,975,480	10.66	10.70	(0.38)	11.61
STEC	379,000	3,910,680	10.32	10.40	(0.78)	11.60
WHA	4,968,700	23,832,514	4.80	4.78	0.35	11.55
GULF-R	3,489,300	144,517,525	41.42	40.75	1.64	11.53
LANNA	36,000	496,800	13.80	13.80	0.00	11.42
BH	309,100	69,261,800	224.08	224.00	0.03	11.33
KSL-R	216,700	499,968	2.31	2.32	(0.55)	11.24
AYUD	1,700	62,900	37.00	36.75	0.68	11.18
OR	3,344,300	61,008,190	18.24	18.30	(0.31)	11.17
PTTEP-R	1,759,500	281,942,850	160.24	159.00	0.78	11.12
SC	707,100	2,642,612	3.74	3.74	(0.07)	11.10
INTUCH-R	381,300	25,437,950	66.71	66.75	(0.05)	11.07
DITTO-R	144,400	3,113,100	21.56	21.30	1.22	11.05
BEM	7,873,200	65,175,305	8.28	8.30	(0.26)	10.99
CRC-R	1,320,500	45,730,350	34.63	34.50	0.38	10.94
TISCO	756,200	75,191,450	99.43	99.75	(0.32)	10.94
PLANB	513,800	4,290,495	8.35	8.30	0.61	10.91
CPN	825,500	51,291,500	62.13	62.25	(0.19)	10.83
SJWD	109,000	1,667,420	15.30	15.30	(0.02)	10.83
TOP-R	1,632,100	94,609,375	57.97	58.00	(0.06)	10.68
HMPRO	2,903,900	30,328,870	10.44	10.50	(0.53)	10.66
OR-R	3,158,800	57,706,270	18.27	18.30	(0.17)	10.55
EPG-R	200,400	1,314,615	6.56	6.60	(0.61)	10.52
BLA-R	100,400	1,801,440	17.94	17.90	0.24	10.49
BDMS	8,035,200	225,192,575	28.03	28.00	0.09	10.48
GPSC	1,055,300	52,409,750	49.66	49.25	0.84	10.44
LH	3,943,500	29,077,465	7.37	7.35	0.32	10.32
HMPRO-R	2,808,400	29,361,990	10.46	10.50	(0.43)	10.31
TTCL	73,400	255,432	3.48	3.48	0.00	10.31
BGRIM-R	1,116,700	28,987,100	25.96	25.75	0.81	10.29
SABINA	47,300	1,196,425	25.29	25.25	0.18	10.28
TRUE-R	18,070,600	144,912,040	8.02	7.85	2.16	10.23
CPF	2,105,000	37,692,970	17.91	18.00	(0.52)	10.21
NER-R	906,200	5,354,660	5.91	5.90	0.15	10.20
MBK-R	279,600	4,596,580	16.44	16.40	0.24	10.19
CRC	1,218,300	42,052,475	34.52	34.50	0.05	10.10
BCPG-R	215,700	1,448,520	6.72	6.70	0.23	10.05
CPALL	3,809,400	210,614,225	55.29	55.50	(0.38)	10.03
SCB-R	1,248,600	131,935,650	105.67	105.00	0.64	10.02
TIDLOR	1,294,000	26,772,510	20.69	20.80	(0.53)	9.99
SAT-R	61,800	1,032,060	16.70	16.70	0.00	9.87
ADVANC	862,100	170,112,200	197.32	197.00	0.16	9.84
CBG	267,000	16,752,150	62.74	62.75	(0.01)	9.77
STA-R	1,353,400	23,371,780	17.27	17.40	(0.75)	9.65
BANPU	12,497,900	68,246,585	5.46	5.45	0.20	9.63
ASW	6,100	49,105	8.05	8.10	(0.62)	9.58
GPSC-R	943,600	46,609,425	49.40	49.25	0.30	9.33
KKP-R	148,600	7,601,150	51.15	51.00	0.30	9.33
RS	34,300	430,680	12.56	12.60	(0.35)	9.25
TIPH	25,300	753,925	29.80	30.25	(1.49)	9.19
PTTGC-R	2,386,200	93,306,275	39.10	39.00	0.26	9.17
EA	3,794,900	121,952,675	32.14	31.25	2.84	9.01
SAK	103,200	504,326	4.89	4.92	(0.67)	8.94
ASK	50,200	841,410	16.76	16.70	0.37	8.94
BGRIM	964,900	24,965,925	25.87	25.75	0.48	8.89
TVO	46,000	880,030	19.13	19.20	(0.36)	8.86
IRPC-R	8,143,500	16,095,063	1.98	1.97	0.33	8.86
RCL-R	799,500	13,440,930	16.81	16.80	0.07	8.80
MINT-R	1,108,500	35,474,800	32.00	32.00	0.01	8.70
KBANK	1,405,100	176,869,100	125.88	126.00	(0.10)	8.70
BEAUTY	1,922,200	1,221,226	0.64	0.65	(2.26)	8.68
AIT	115,000	537,014	4.67	4.68	(0.22)	8.59
CPAXT	432,700	13,437,900	31.06	31.25	(0.62)	8.39
SKY-R	89,500	2,430,400	27.16	27.75	(2.14)	8.38
SIRI	8,579,400	14,534,692	1.69	1.69	0.24	8.29
STANLY	2,000	430,700	215.35	215.00	0.16	8.26
CKP-R	417,500	1,720,794	4.12	4.14	(0.44)	8.19
PTTGC	2,102,000	81,924,725	38.97	39.00	(0.06)	8.08
RCL	728,400	12,104,120	16.62	16.80	(1.09)	8.02

ที่มา: ตลาดหลักทรัพย์แห่งประเทศไทย และ: InnovestX Research

สรุปการซื้อขายหุ้นของผู้บริหาร

1. รายงานการซื้อขายหุ้นของผู้บริหาร ณ วันที่ 18 เม.ย. 2567

ชื่อบริษัท	ชื่อผู้บริหาร	ประเภท หลักทรัพย์	วันที่ได้มา /จำหน่าย	จำนวน (หุ้น)	ราคา (บาท)	รวม (บาท)	วิธีการได้มา/ /จำหน่าย
BOFFICE	นางสาว สโรชา มีนสุข	หน่วยกฤษฎี	18-04-67	23,600	4.90	115,640	ซื้อ
CCET	นาย เจีย-ลี ชุย	หุ้นสามัญ	17-04-67	1,602,300	2.34	3,749,382	ซื้อ
EP	นาย ยุทธ ชินสุภักกุล	หุ้นสามัญ	17-04-67	200	2.66	532	ซื้อ
PG	นาง กิตยาภรณ์ ชัยถาวรเสถียร	หุ้นสามัญ	17-04-67	4,500	9.40	42,300	ซื้อ
RAM	นางสาว อุกษิ กาญจนพิทักษ์	หุ้นสามัญ	17-04-67	10,000	30.50	305,000	ซื้อ
				Total			
					ซื้อ	4,212,854	
					ขาย	0	
					สุทธิ	<u>4,212,854</u>	

2. ยอดซื้อ/ขายสุทธิสะสม 12 เดือนของหุ้นที่อยู่ภายใต้การวิเคราะห์ของ InnovestX

-

ปฏิทินหุ้น

จันทร์	อังคาร	พุธ	พฤหัสบดี	ศุกร์
15	16	17	18	19
<p>วันสงกรานต์</p>	<p>ขอมขวันสงกรานต์ (วันเสาร์ที่ 13 เมษายน 2567 และ วันอาทิตย์ที่ 14 เมษายน 2567)</p>	<p>XD JMT Bt0.49 KTB Bt0.868 KTB-P Bt1.0225 KTC Bt1.27 SCB Bt7.84 TAPAC Bt0.04 TTB Bt0.055</p> <p>XE SABUY-W1 1: 1.34719 @Bt2.41236</p> <p>PD ADVANC Bt4.61 LPN Bt0.05 POLY Bt0.29</p> <p>Last trading day TFG-W3</p> <p>Share listing AJA 7,368,480 Shares SC 710,000 Shares XPG 331,073,734 Shares</p>	<p>XD IT Bt0.1 PHG Bt0.52 STA Bt1 STGT Bt0.5 STP Bt0.25 TCAP Bt2 TCAP-P Bt2 UKEM Bt0.01 YUASA Bt0.412</p> <p>XE TFG-W3 1:1@Bt5.5</p> <p>PD BOL Bt0.175</p> <p>Last trading day K-W2</p> <p>Decreased capital BTSGIF SUSCO</p> <p>Share listing SCN 9,170,179 Shares TPS 61,580,470 Shares</p>	<p>XD JPARK Bt0.0375 KWC Bt10.5 PSL Bt0.05</p> <p>XE K-W2 1:1@Bt0.8</p> <p>PD INTUCH Bt1.7 Q-CON Bt1</p> <p>Last trading day MBK-W2</p> <p>Decreased capital 3BBIF FUTUREPF</p> <p>Share listing GLOCON 1,473 Shares ASW 433,625 Shares</p>
<p>22</p> <p>XD AEONTS Bt2.95 AIT Bt0.17 HMPRO Bt0.22 KBANK Bt6 KGI Bt0.31 NER Bt0.29 PACO Bt0.04 SMART Bt0.0912 SVI Bt0.135 THANA Bt0.028 TTCL Bt0.1 WINDOW Bt0.023</p> <p>XR MITSIB 1:1@Bt0.70</p> <p>XW MTW 2:1 NER 6:1</p> <p>XE MBK-W2 1:1.1091 @Bt2.7047</p> <p>PD BCPG Bt0.15 BDMS Bt0.35 MEGA Bt0.8 PTTEP Bt5.25 SCGD Bt0.15 SCGP Bt0.3</p> <p>Last trading day RWI-W3</p> <p>Decreased capital M-PAT</p>	<p>XD BBL Bt5 LVMHO1 Bt-</p> <p>XE RWI-W3 1:1@Bt1.5</p> <p>PD BA Bt0.5 BKD Bt0.05 GPSC Bt0.44 NETEASE80 Bt0.07127 SCC Bt3.5 TFM Bt0.13</p>	<p>XD DTCI Bt0.25 SAPPE Bt2.18 TIDLOR Bt0.2698 TIDLOR 27:1 XD(ST) TISCO Bt5.75 TISCO-P Bt5.75</p> <p>XE ASW-W1 1:1@Bt12 SAMART-W3 1:1@Bt10 SAMTEL-W1 1:1.005 @Bt11.936</p> <p>PD BCP Bt1.5 ITC Bt0.35 LHSC Bt0.166 META80X Bt0.00145 MSC Bt0.5 PTTGC Bt0.75 QHPP Bt0.11</p>	<p>XD BUI Bt0.3 BUI 4:1 XD(ST) QH Bt0.1 TM Bt0.033 WHAUP Bt0.1925</p> <p>PD BIZ Bt0.3 DCC Bt0.012 DELTA Bt0.45 EGCO Bt3.25 GFPT Bt0.15 GULF Bt0.88 SPVI Bt0.145 SVOA Bt0.0425 TTW Bt0.3</p>	<p>XD AMARC Bt0.039 ANI Bt0.05 ASML01 Bt- BGC Bt0.08 KKP Bt1.75 MFC Bt1.3 NSL Bt0.35 NYT Bt0.36 SPA Bt0.01389 SPA 2:1 XD(ST) TKC Bt0.15 TPS Bt0.18</p> <p>PD BPP Bt0.4 CEYE Bt0.15 GPI Bt0.055 IRPC Bt0.03 KIAT Bt0.01 MST Bt0.11 SMPC Bt0.21 TASCO Bt1 THCOM Bt0.13 TU Bt0.24</p>
<p>29</p> <p>XD APCO Bt0.18 BAM Bt0.38 HK01 Bt- HK13 Bt- LHFG Bt0.03 LPF Bt0.2238 MTC Bt0.21 NAT Bt0.025 PJW Bt0.06 RPH Bt0.19 RSP Bt0.13 SAK Bt0.15 SKR Bt0.09 SORKON Bt0.2 SUN Bt0.25 SUN 5:1 XD(ST)</p> <p>XE MILL-W6 1:1.195 @Bt1.256 RS-W4 1:1.215 @Bt23.86</p> <p>PD CPAXT Bt0.39 KDH Bt2 NVA80X Bt0.00052 OR Bt0.27 THANI Bt0.02 THANI 10:1 XD(ST) UAC Bt0.1</p>	<p>XD APP Bt0.15 ASW Bt0.25 BBIK 1:0.837 XD(ST) BBIK Bt0.3815 BJC Bt0.65 BRI Bt0.603 CM Bt0.09 CPNREIT Bt0.3618 GYT Bt7 III Bt0.18 KISS Bt0.09 MEB Bt0.65 MENA Bt0.03 MFEC Bt0.4 PDJ Bt0.1 PREB Bt0.4 RPC Bt0.04 SAMCO Bt0.03 SCG Bt0.05 STEG19 Bt- TFG Bt0.01 TPCH Bt0.4 TPCS Bt0.65 WACOAL Bt0.7</p> <p>XW BC 10:1 TFG 10:1</p> <p>PD ARIP Bt0.0215 ASK Bt1.16 ATP30 Bt0.02 BANPU Bt0.2 BKNG80X Bt0.00405 BLC Bt0.07 GC Bt0.16 JR Bt0.04 KCCAMC Bt0.0543 MAJOR Bt0.15 PTT Bt1.2 QTC Bt0.2 TMT Bt0.15 TOP Bt2.75</p>			

XD - Cash Dividend
XD(ST) - Stock Dividend

PD - Payment Date
XR - Rights for Common

XW - Rights for Warrant
XT - Rights for Transferable Subscription Right

XE - Warrant Exercise
CW - Capital write-down

SP - Suspension

Sharecode	Effdate	Enddate	หลักทรัพย์ที่เข้าข่ายมาตรการ กำกับการซื้อขาย			หลักทรัพย์ภายใต้เครื่องหมาย C		หลักทรัพย์ภายใต้เครื่องหมาย NC (Non Compliance)	
			Turnover list	Level (**)	หมายเหตุ	Caution : "C"	สาเหตุ	"NC"	สาเหตุ
ACAP	17/05/2022	จนกว่าจะได้รับการ เปลี่ยนแปลง จาก SET	-	-	-	✓	วันที่ 17/05/2022 ขึ้นเครื่องหมาย C เหตุผล: ส่วนของผู้ถือหุ้น < 50% ของคุณ ชำระแล้ว สำหรับงบการเงิน ไตรมาสที่ 1 สิ้นสุดวันที่ 31 มีนาคม 2565 เหตุที่แก้ไขแล้ว - ศาลยกคำร้องขอฟื้นฟูกิจการหรือมีการ ถอนคำร้องขอฟื้นฟูกิจการ หมายเหตุ : จนถึงปัจจุบัน งบการเงินไตรมาส 2 สิ้นสุดวันที่ 30 มิถุนายน 2565 ของบริษัท ยังคงมีส่วนของผู้ถือหุ้น < 50% ของคุณชำระแล้ว	-	-
EMC	18/05/2022	จนกว่าจะได้รับการ เปลี่ยนแปลง จาก SET	-	-	-	✓	วันที่ 18/05/2022 ขึ้นเครื่องหมาย C เหตุผล: ส่วนของผู้ถือหุ้น < 50% ของคุณ ชำระแล้ว สำหรับงบการเงิน ไตรมาสที่ 1 สิ้นสุดวันที่ 31 มีนาคม 2565	-	-
KC	19/05/2022	จนกว่าจะได้รับการ เปลี่ยนแปลง จาก SET	-	-	-	✓	วันที่ 19/05/2022 ขึ้นเครื่องหมาย C เหตุผล: ส่วนของผู้ถือหุ้น < 50% ของคุณ ชำระแล้ว สำหรับงบการเงิน ไตรมาสที่ 1 สิ้นสุดวันที่ 31 มีนาคม 2565	-	-
SMK	25/05/2022	จนกว่าจะได้รับการ เปลี่ยนแปลง จาก SET	-	-	-	✓	วันที่ 20/05/2022 ขึ้นเครื่องหมาย C เหตุผล: ศาลรับคำร้องขอฟื้นฟูกิจการ 'วันที่ 25/05/2022 เพิ่มเหตุขึ้นเครื่องหมาย C เหตุผล: ส่วนของผู้ถือหุ้น < 50% ของคุณ ชำระแล้ว สำหรับงบการเงิน ไตรมาสที่ 1 สิ้นสุดวันที่ 31 มีนาคม 2565	-	-
W	16/11/2022	จนกว่าจะได้รับการ เปลี่ยนแปลง จาก SET	-	-	-	✓	วันที่ 16/11/2022 ขึ้นเครื่องหมาย C เหตุผล: ส่วนของผู้ถือหุ้น < 50% ของคุณ ชำระแล้ว สำหรับงบการเงิน ไตรมาสที่ 3 สิ้นสุดวันที่ 30 กันยายน 2565	-	-
TRUEE	22/02/2023	จนกว่าจะได้รับการ เปลี่ยนแปลง จาก SET	-	-	-	✓	วันที่ 22/02/2023 ขึ้นเครื่องหมาย C เหตุผล: ส่วนของผู้ถือหุ้น < 50% ของคุณ ชำระแล้ว สำหรับงบการเงินประจำปี สิ้นสุด วันที่ 31 ธันวาคม 2565	-	-
SDC	27/02/2023	จนกว่าจะได้รับการ เปลี่ยนแปลง จาก SET	-	-	-	✓	วันที่ 27/02/2023 ขึ้นเครื่องหมาย C เหตุผล: ส่วนของผู้ถือหุ้น < 50% ของคุณ ชำระแล้ว สำหรับงบการเงินประจำปี สิ้นสุด วันที่ 31 ธันวาคม 2565	-	-
KKC	17/05/2023	จนกว่าจะได้รับการ เปลี่ยนแปลง จาก SET	-	-	-	✓	วันที่ 17/05/2023 ขึ้นเครื่องหมาย C เหตุผล: ส่วนของผู้ถือหุ้น < 50% ของคุณ ชำระแล้ว สำหรับงบการเงิน ไตรมาสที่ 1 สิ้นสุดวันที่ 31 มีนาคม 2566	-	-
STARK	19/05/2023	จนกว่าจะได้รับการ เปลี่ยนแปลง จาก SET	-	-	-	✓	วันที่ 19/05/2023 ขึ้นเครื่องหมาย C เหตุผล: สำนักงาน ก.ล.ด. แจ้งให้บริษัทจัด ให้มี Special Audit	-	-
KWI	16/08/2023	จนกว่าจะได้รับการ เปลี่ยนแปลง จาก SET	-	-	-	✓	วันที่ 16/08/2023 ขึ้นเครื่องหมาย C เหตุผล: ส่วนของผู้ถือหุ้น < 50% ของคุณ ชำระแล้ว สำหรับงบการเงิน ไตรมาสที่ 2 สิ้นสุดวันที่ 30 มิถุนายน 2566	-	-
ALL	17/08/2023	จนกว่าจะได้รับการ เปลี่ยนแปลง จาก SET	-	-	-	✓	วันที่ 17/08/2023 ขึ้นเครื่องหมาย C เหตุผล: ส่วนของผู้ถือหุ้น < 50% ของคุณ ชำระแล้ว สำหรับงบการเงิน ไตรมาสที่ 2 สิ้นสุดวันที่ 30 มิถุนายน 2566 วันที่ 03/10/2023 เพิ่มเหตุขึ้นเครื่องหมาย C ศาลรับคำฟ้องล้มละลาย	-	-
JKN	13/11/2023	จนกว่าจะได้รับการ เปลี่ยนแปลง จาก SET	-	-	-	✓	วันที่ 13/11/2023 ขึ้นเครื่องหมาย C เหตุผล: ศาลรับคำร้องขอฟื้นฟูกิจการ	-	-
ALL	28/02/2024	จนกว่าจะได้รับการ เปลี่ยนแปลง จาก SET	-	-	-	✓	วันที่ 28/02/2024 ขึ้นเครื่องหมาย C เหตุผล: ส่วนของผู้ถือหุ้น < 50% ของคุณ ชำระแล้ว สำหรับงบการเงิน ประจำปี สิ้นสุด วันที่ 31 ธันวาคม 2566	-	-
B52	29/02/2024	จนกว่าจะได้รับการ เปลี่ยนแปลง จาก SET	-	-	-	✓	วันที่ 29/02/2024 ขึ้นเครื่องหมาย C เหตุผล: ส่วนของผู้ถือหุ้น < 50% ของคุณ ชำระแล้ว สำหรับงบการเงิน ประจำปี สิ้นสุด วันที่ 31 ธันวาคม 2566	-	-
TNDT	29/02/2024	จนกว่าจะได้รับการ เปลี่ยนแปลง จาก SET	-	-	-	✓	วันที่ 29/02/2024 ขึ้นเครื่องหมาย C เหตุผล: ส่วนของผู้ถือหุ้น < 50% ของคุณ ชำระแล้ว สำหรับงบการเงิน ประจำปี สิ้นสุด วันที่ 31 ธันวาคม 2566	-	-
DIMET	04/03/2024	จนกว่าจะได้รับการ เปลี่ยนแปลง จาก SET	-	-	-	✓	วันที่ 04/03/2024 ขึ้นเครื่องหมาย C เหตุผล: ส่วนของผู้ถือหุ้น < 50% ของคุณ ชำระแล้ว สำหรับงบการเงิน ประจำปี สิ้นสุด วันที่ 31 ธันวาคม 2566	-	-
GLOCON	05/03/2024	จนกว่าจะได้รับการ เปลี่ยนแปลง จาก SET	-	-	-	✓	วันที่ 05/03/2024 ขึ้นเครื่องหมาย C เหตุผล: ส่วนของผู้ถือหุ้น < 50% ของคุณ ชำระแล้ว สำหรับงบการเงิน ประจำปี สิ้นสุด วันที่ 31 ธันวาคม 2566	-	-

Sharecode	Effdate	Enddate	หลักทรัพย์ที่เข้าข่ายมาตรการ กำกับการซื้อขาย			หลักทรัพย์ภายใต้เครื่องหมาย C		หลักทรัพย์ภายใต้เครื่องหมาย NC (Non Compliance)	
			Turnover list	Level (**)	หมายเหตุ	Caution : "C"	สาเหตุ	"NC"	สาเหตุ
GTV	05/03/2024	จนกว่าจะได้รับ การ เปลี่ยนแปลง จาก SET	-	-	-	✓	วันที่ 05/03/2024 ขึ้นเครื่องหมาย C เหตุผล: ส่วนของผู้ถือหุ้น < 50% ของทุน ชำระแล้ว สำหรับงบการเงิน ประจำปี สิ้นสุด วันที่ 31 ธันวาคม 2566	-	-
KC	26/03/2024	จนกว่าจะได้รับ การ เปลี่ยนแปลง จาก SET	-	-	-	✓	วันที่ 26/03/2024 ขึ้นเครื่องหมาย CB เหตุผล: บริษัทผิดนัดชำระหนี้สถาบันการเงิน	-	-
SCI	26/03/2024	จนกว่าจะได้รับ การ เปลี่ยนแปลง จาก SET	-	-	-	✓	วันที่ 26/03/2024 ขึ้นเครื่องหมาย CB เหตุผล: บริษัทย่อยผิดนัดชำระหนี้สถาบัน การเงิน >= 5% ของสินทรัพย์รวม	-	-
UMI	26/03/2024	จนกว่าจะได้รับ การ เปลี่ยนแปลง จาก SET	-	-	-	✓	วันที่ 26/03/2024 ขึ้นเครื่องหมาย CB เหตุผล: บริษัทย่อยผิดนัดชำระหนี้สถาบัน การเงิน >= 5% ของสินทรัพย์รวม	-	-
JKN	29/03/2024	จนกว่าจะได้รับ การ เปลี่ยนแปลง จาก SET	-	-	-	✓	วันที่ 26/03/2024 ขึ้นเครื่องหมาย CB เหตุผล: สมาคมตลาดตราสารหนี้ไทยขึ้น เครื่องหมาย DP/DNP/FP/FPG หุ่นคู่ของ บริษัท วันที่ 29/03/2024 ขึ้นเครื่องหมาย CS เหตุผล: ผู้สอบบัญชีไม่แสดงความเห็นสำหรับ งบการเงิน ประจำปี สิ้นสุดวันที่ 31 ธันวาคม 2566	-	-
ITD	01/04/2024	จนกว่าจะได้รับ การ เปลี่ยนแปลง จาก SET	-	-	-	✓	วันที่ 01/04/2024 ขึ้นเครื่องหมาย CS เหตุผล: ผู้สอบบัญชีไม่แสดงความเห็นสำหรับ งบการเงิน ประจำปี สิ้นสุดวันที่ 31 ธันวาคม 2566	-	-
BKGI	01/04/2024	19/04/2024	✓	1	-	-	-	-	-
UKEM	02/04/2024	22/04/2024	✓	1	-	-	-	-	-
TAPAC	03/04/2024	02/05/2024	-	-	-	-	-	✓	วันที่ 03/04/2024 ขึ้นเครื่องหมาย NC เหตุผล: ถูกสั่งห้ามซื้อ ขายหลักทรัพย์ TAPAC จะครบ 3 เดือนในวันที่ 2 เมษายน 2567ตลาด หลักทรัพย์ฯ จึงจะ เปิดให้ซื้อขายได้ ชั่วคราว เพื่อเปิด โอกาสให้ผู้ขายได้ ก่อนที่หลักทรัพย์ TAPAC จะถูกหยุด พักการซื้อขายต่อ โดยจะเปิดให้ซื้อขาย เป็นเวลา 1 เดือน ระหว่างวันที่ 3 เมษายน 2567-2 พฤษภาคม 2567

หมายเหตุ:

- ที่มา: ตลาดหลักทรัพย์ (www.set.or.th) และ สมาคมบริษัทหลักทรัพย์ (www.asco.or.th)
- หุ่นตามตารางดังกล่าว เขียนโดยจะรวมถึงหุ่นในกรณีต่างประเภทและใบแสดงสิทธิในผลประโยชน์ที่เกิดจากหลักทรัพย์อ้างอิงของไทย (NVDR)
- หลักทรัพย์ที่มีเครื่องหมาย " : " เป็น ใบแสดงสิทธิในผลประโยชน์ที่เกิดจากหลักทรัพย์อ้างอิงไทย (Non-Voting Depository Receipt :NVDR)
- 1. หลักทรัพย์ที่เข้าข่ายมาตรการกำกับการซื้อขาย (Turnover list)
Level (*) ได้แก่
 - Level 1 หมายถึง ให้ซื้อด้วยการวางเงินสด 100% ก่อนซื้อ (บัญชี cash balance) และ ห้ามนำหลักทรัพย์ที่กำหนดจำนวนเป็นวงเงินซื้อขาย
 - Level 2 หมายถึง ให้ซื้อด้วยการวางเงินสด 100% ก่อนซื้อ และ ห้ามนำหลักทรัพย์ที่กำหนดจำนวนเป็นวงเงินซื้อขาย และ ห้าม Net Settlement
 - Level 3 หมายถึง ห้ามซื้อขายชั่วคราว 1 วันทำการ (เฉพาะวันแรก); เมื่ออนุญาตให้ซื้อขาย ให้ซื้อด้วยการวางเงินสด 100% ก่อนซื้อ และ ห้ามนำหลักทรัพย์ที่กำหนดจำนวนเป็นวงเงินซื้อขาย และ ห้าม Net Settlement
- 2. หลักทรัพย์ภายใต้เครื่องหมาย Caution : "C"
หลักทรัพย์ที่ถูกขึ้นเครื่องหมาย C ดังต่อไปนี้ด้วยบัญชี Cash Balance (คือ สมาชิกต้องดำเนินการให้ลูกค้าวางเงินสดไว้ล่วงหน้ากับสมาชิกเต็มจำนวนก่อนซื้อหลักทรัพย์นั้น) ตั้งแต่วันที่ขึ้นเครื่องหมายเป็นต้นไป

ข้อสงวนสิทธิ์:

ข้อมูลในรายงานนี้เป็นข้อมูลที่มีการเปิดเผยต่อสาธารณะ ซึ่งนักลงทุนสามารถเข้าถึงได้โดยทั่วไป และเป็นข้อมูลที่เชื่อว่าน่าจะเชื่อถือได้ แต่ทั้งนี้ บริษัทหลักทรัพย์ อินโนเวสต์ เอกซ์ จำกัด (“บริษัท”) มิได้ยืนยันหรือรับรองถึงความถูกต้อง หรือสมบูรณ์ของข้อมูลดังกล่าวแต่อย่างใด ความคิดเห็นที่ปรากฏอยู่ในรายงานนี้เป็นเพียงการนำเสนอในมุมมองของบริษัท และเป็นความคิดเห็น ณ วันที่ที่ปรากฏในรายงานเท่านั้น ซึ่งอาจเปลี่ยนแปลงได้ภายหลังวันดังกล่าว โดยบริษัทไม่จำเป็นต้องแจ้งให้สาธารณชน หรือนักลงทุนทราบ รายงานนี้จัดทำขึ้นเพื่อเผยแพร่ข้อมูลให้แก่ นักลงทุนเท่านั้น บริษัทไม่รับผิดชอบต่อการนำข้อมูลหรือความคิดเห็นใดๆ ไปใช้ในทุกรณี ดังนั้นนักลงทุนจึงควรใช้ดุลพินิจในการพิจารณาตัดสินใจก่อนการลงทุน นอกจากนี้ บริษัท และ/หรือ บริษัทในเครือของบริษัทอาจมีส่วนเกี่ยวข้องหรือผลประโยชน์ใดๆ กับบริษัทใดๆ ที่ถูกกล่าวถึงในรายงานนี้ก็ได้

บริษัทหลักทรัพย์ อินโนเวสต์ เอกซ์ จำกัด (“INVX”) เป็นบริษัทย่อยที่บริษัท เอสซีบี เอกซ์ จำกัด (มหาชน) (“เอสซีบี เอกซ์”) เป็นผู้ถือหุ้นรายใหญ่แต่เพียงผู้เดียว และธนาคารไทยพาณิชย์ จำกัด (มหาชน) (“ธนาคารฯ”) เป็นบริษัทย่อยที่เอสซีบี เอกซ์ เป็นผู้ถือหุ้นรายใหญ่ ข้อมูลใด ๆ ที่เกี่ยวข้องกับธนาคารฯ มีวัตถุประสงค์เพื่อใช้ในการเปรียบเทียบเท่านั้น

เอกสารฉบับนี้จัดทำโดย บริษัทหลักทรัพย์ อินโนเวสต์ เอกซ์ จำกัด (“INVX”) ซึ่งมี บริษัท เอสซีบี เอกซ์ จำกัด (มหาชน) (“เอสซีบี เอกซ์”) เป็นผู้ถือหุ้นรายใหญ่ โดยธนาคารไทยพาณิชย์ จำกัด (มหาชน) (“ธนาคารฯ”) ซึ่งเป็นบริษัทย่อยที่เอสซีบี เอกซ์ เป็นผู้ถือหุ้นรายใหญ่ เป็นที่ปรึกษาทางการเงินสำหรับธุรกรรมใด ๆ ของ คริสต์เพื่อการลงทุนในสิทธิการเช่าสังหาริมทรัพย์ แอล เอช โฮเทล ความเห็น ข่าวกวีจิว บทวิเคราะห์ ราคา ข้อความ การคาดการณ์ การประเมิน และ/หรือ ข้อมูลอื่นที่ระบุในเอกสารฉบับนี้ (“ข้อมูล”) มีวัตถุประสงค์เพื่อใช้เป็นข้อมูลทั่วไปเท่านั้น และไม่อาจตีความได้ว่าเป็นการให้คำแนะนำแก่บุคคลใดๆ หรือเป็นการเสนอซื้อ หรือเสนอขาย หรือชักชวนให้เสนอซื้อหรือเสนอขายหลักทรัพย์ โดย INVX และ/หรือกรรมการ พนักงาน และลูกจ้างของ INVX ย่อมไม่ต้องรับผิดชอบต่อการเสียหายใดๆ ทั้งความเสียหายทางตรง ความเสียหายทางอ้อม ความเสียหายจากการผิดสัญญา หรือความเสียหายอันสืบเนื่อง อันเป็นผลมาจากการใช้หรือการเชื่อถือต่อการใช้ข้อมูล ทั้งนี้ รวมถึงแต่ไม่จำกัดเพียงการสูญเสียผลกำไร นักลงทุนพึงใช้ข้อมูลในเอกสารฉบับนี้ประกอบข้อมูลและความเห็นอื่นๆ รวมถึงพิจารณาของตนในการตัดสินใจลงทุน ข้อมูลในเอกสารฉบับนี้จัดทำขึ้นจากแหล่งข้อมูลที่ INVX เห็นว่าน่าเชื่อถือ โดย INVX ไม่รับรองถึงความถูกต้อง สมบูรณ์ และ/หรือ ครบถ้วนของข้อมูลดังกล่าว

INVX สงวนสิทธิ์ในการใช้ดุลพินิจของตนแต่เพียงผู้เดียวในการแก้ไขเพิ่มเติมข้อมูลเป็นครั้งคราวโดยไม่ต้องบอกกล่าว เอกสารฉบับนี้จัดส่งให้แก่เฉพาะบุคคลที่กำหนดเท่านั้น และห้ามมิให้มีการทำซ้ำ ดัดแปลง เผยแพร่ ขาย จำหน่าย พิมพ์ซ้ำ ส่งต่อ หรือแสวงหาประโยชน์ในเชิงพาณิชย์ไม่ว่าในลักษณะใดๆ เว้นแต่จะได้รับความยินยอมเป็นลายลักษณ์อักษรจาก INVX ก่อน

การซื้อขายฟิวเจอร์สและออปชั่น (Futures and Options) มีความเสี่ยงสูงที่อาจก่อให้เกิดผลขาดทุนอย่างมีนัยสำคัญ จึงไม่เหมาะสมกับบุคคลทุกคน ทั้งนี้ ก่อนการตัดสินใจซื้อขายฟิวเจอร์สและออปชั่น ท่านควรพิจารณาถึงฐานะทางการเงิน วัตถุประสงค์ในการลงทุน ประสบการณ์ในการลงทุนของท่าน ตลอดจนความเสี่ยงที่ท่านสามารถยอมรับได้อย่างรอบคอบ เนื่องจากมีความเป็นไปได้ที่ท่านอาจสูญเสียเงินลงทุนมากกว่าเงินลงทุนเริ่มแรก ท่านควรพิจารณาถึงความเสี่ยงทั้งหมดที่อาจเกิดขึ้นจากการซื้อขายฟิวเจอร์สและออปชั่น และท่านควรตัดสินใจลงทุนด้วยตนเอง และ/หรือ ในกรณีที่มีข้อสงสัย ท่านควรขอคำแนะนำจากที่ปรึกษาทางการลงทุน

เอกสารฉบับนี้จัดส่งให้กับเฉพาะบุคคลที่กำหนด (intended recipient) เท่านั้น และห้ามมิให้ผู้ใดนำข้อมูลในเอกสารฉบับนี้ไปทำซ้ำ ส่งต่อ เผยแพร่ ขาย จำหน่าย คัดลอก นำออกแสดง หรือนำไปแสวงหาประโยชน์ในเชิงพาณิชย์ ไม่ว่าด้วยวิธีการใด ๆ โดยมิได้รับอนุญาตเป็นลายลักษณ์อักษรจาก INVX เป็นการล่วงหน้า

© สงวนลิขสิทธิ์ 2565 บริษัทหลักทรัพย์ อินโนเวสต์ เอกซ์ จำกัด

CG Rating 2023 Companies with CG Rating

Companies with Excellent CG Scoring

7UP, AAV, ABM, ACE, ACG, ADB, ADD, ADVANC, AEONTS, AF, AGE, AH, AHC, AIRA, AIT, AJ, AKP, AKR, ALLA, ALT, AMA, AMARIN, AMATA, AMATAV, ANAN, AOT, AP, APCO, APCS, ARUP, ARROW, ASEFA, ASK, ASP, ASW, ATP30, AUCT, AWC, AYUD, B, BA, BAFS, BAM, BANPU, BAY, BBI, BBL, BC, BCH, BCP, BCPG, BDMS, BEC, BEM, BEYOND, BGC, BGRIM, BH, BIZ, BJC, BJCHI, BKI, BLA, BOL, BPP, BRI, BROOK, BRR, BTS, BTW, BWG, BYD, CBG, CENTEL, CFRESH, CHASE, CHEWA, CHG, CHOW, CIMBT, CIVIL, CK, CKP, CM, CNT, COLOR, COM7, COTTO, CPALL, CPAXT, CPF, CPI, CPL, CPN, CPW, CRC, CRD, CSC, CSS, CV, DCC, DDD, DELTA, DEMCO, DMT, DOHOME, DRT, DUSIT, EA, EASTW, ECF, ECL, EE, EGCO, EPG, ERW, ETC, ETE, FE, FLOYD, FN, FPI, FPT, FSX, FVC, GBX, GC, GCAP, GENCO, GFPT, GGC, GLAND, GLOBAL, GPSC, GRAMMY, GULF, GUNKUL, HANA, HARN, HENG, HMPRO, HPT, HTC, ICC, ICHI, ICN, III, ILINK, ILM, IMH, IND, INET, INTUCH, IP, IRC, IRPC, ITC, ITCL, IVL, JAS, JTS, KBANK, KCC, KCE, KEX, KKP, KSL, KTB, KTC, KTMS, KUMWEL, KUN, LALIN, LANNA, LH, LHFG, LIT, LOXLEY, LPN, LRH, LST, M, MAJOR, MALEE, MATCH, MBK, MC, M-CHAI, MCOT, MEGA, MFC, MFEC, MILL, MINT, MONO, MOONG, MSC, MST, MTC, MTI, NC, NCH, NCL, NDR, NER, NKI, NOBLE, NRF, NTV, NVD, NWR, NYT, OCC, OISHI¹, ONEE, OR, ORI, OSP, OTO, PAP, PATO, PB, PCSGH, PDG, PDJ, PG, PHOL, PIMO, PJW, PLANB, PLAT, PLUS, PM, POLY, PORT, PPP, PPS, PR9, PRG, PRINC, PRM, PRTR, PSH, PSL, PT, PTC, PTT, PTTEP, PTTGC, Q-CON, QH, QTC, RATCH, RBF, RPH, RS, RT, S, S&J, SA, SABINA, SAK, SAMART, SAMTEL, SAPPE, SAT, SBNEXT, SC, SCB, SCC, SCCC, SCG, SCGP, SCM, SDC, SEAFCO, SEAOL, SECURE, SELIC, SENA, SENX, SFP², SFT, SGC, SGF, SGP, SHR, SICT, SIRI, SIS, SITHAI, SJWD, SKR, SM, SMPK, SMT, SNC, SNNP, SNP, SO, SPALI, SPC, SPCG, SPI, SPRC, SR, SSC, SSF, SSSC, STA, STC, STEC, STGT, STI, SUC, SUN, SUSCO, SUTHA, SVI, SVT, SYMC, SYNTEC, SYNTAC, TACC, TAE, TCAP, TCMC, TEAMG, TEGH, TFG, TFMAMA, TGE, TGH, THANA, THANI, THCOM, THIP, THRE, THREL, TIDLOR, TIPH, TISCO, TK, TKN, TKS, TKT, TLI, TM, TMC, TMD, TMT, TNDT, TNITY, TNL, TNR, TOA, TOG, TOP, TPBI, TPCS, TPIPL, TPIPP, TPS, TQM, TQR, TRT, TRUE, TRV, TSC, TSTE, TSTH, TTA, TTB, TTCL, TTW, TURTLE, TVDH, TVH, TVO, TVT, TWPC, UAC, UBE, UBIS, UKEM, UP, UPF, UPOIC, UV, VCOM, VGI, VIBHA, VIH, VL, WACOAL, WGE, WHA, WHAUP, WICE, WINMED, WINNER, XPG, YUASA, ZEN

Companies with Very Good CG Scoring

2S, A5, AAI, AIE, ALUCON, AMR, APURE, ARIN, AS, ASIA, ASIAN, ASIMAR, ASN, AURA, BR, BSBM, BTG, CEN, CGH, CH, CHIC, CI, CIG, CMC, COMAN, CSP, DOD, DPAINT, DV8, EFORL, EKH, ESSO, ESTAR, EVER, FORTH, FSMART, FTI, GEL, GPI, HEALTH, HUMAN, IFS, INSET, IT, J, JCKH, JDF, JKN, JMART, JUBILE, K, KCAR, KGI, KIAT, KISS, KK, KTIS, KWC, KWM, LDC, LEO, LHK, MACO, METCO, MICRO, MK, MVP, NCAP, NOVA, NTSC, PACO, PIN, PQS, PREB, PRI, PRIME, PROEN, PROS, PROUD, PSTC, PTECH, PYLON, RCL, SALEE, SANKO, SCI, SCN, SE, SE-ED, SFLEX, SINGER, SKN, SONIC, SORKON, SPVI, SSP, SST, STANLY, STP, SUPER, SVOA, SWC, TCC, TEKA, TFM, TMILL, TNP, TPLAS, TPOLY, TRC, TRU, TRUBB, TSE, VRANDA, WAVE, WFX, WIJK, WIN, WP, XO

Companies with Good CG Scoring

24CS, AMANAH, AMARC, AMC, APP, ASAP, BCT, BE8, BIG, BIOTEC, BLESS, BSM, BVG, CAZ, CCET, CHARAN, CHAYO, CHOTI, CITY, CMAN, CMR, CRANE, CWT, DHOUSE, DTCENT, EASON, FNS, FTE, GIFT, GJS, GTB, GTV, GYT, HL, HTECH, HYDRO, IIG, INGRS, INSURE, IRPC, ITD, ITNS, JCK, JMT, JR, JSP, KBS, KGEN, KJL, L&E, LEE, MASTER, MBAX, MEB, MENA, META, MGT, MITSIB, MJD, MOSHI, MUD, NATION, NNCL, NPK, NSL, NV, OGC, PAF, PCC, PEACE, PICO, PK, PL, PLANET, PLE, PMTA, PPM, PRAKIT, PRAPAT, PRECHA, PRIN, PSG, RABBIT, READY, RJH, RSP, RWI, S11, SAAM, SAF, SAMCO, SAWAD, SCAP, SCP, SIAM, SKE, SKY, SMART, SMD, SMIT, SOLAR, SPA, STECH, STPI, SVR, TC, TCCC³, TEAM, TFI, TIGER, TITLE, TKC, TMI, TNH, TPA, TPAC, TRITN, UBA, UMI, UMS, UTP, VARO, VPO, W, WARRIX, WORK, WPH, YONG, ZIGA

Corporate Governance Report

The material contained in this publication is for general information only and is not intended as advice on any of the matters discussed herein. Readers and others should perform their own independent analysis as to the accuracy or completeness or legality of such information. The Thai Institute of Directors, its officers, the authors and editor make no representation or warranty as to the accuracy, completeness or legality of any of the information contained herein. By accepting this document, each recipient agrees that the Thai Institute of Directors Association, its officers, the authors and editor shall not have any liability for any information contained in, or for any omission from, this publication. The survey result is as of the date appearing in the Corporate Governance Report of Thai Listed Companies. As a result, the survey result may be changed after that date. InnovestX Securities Company Limited does not conform nor certify the accuracy of such survey result.

To recognize well performers, the list of companies attaining "Good", "Very Good" and "Excellent" levels of recognition (Not including listed companies qualified in the "no announcement of the results" clause from 1 January 2022 to 31 October 2023) is publicized.

¹OISHI was voluntarily delisted from the Stock Exchange of Thailand, effectively on September 6, 2023

²SFP was voluntarily delisted from the Stock Exchange of Thailand, effectively on July 19, 2023

³TCCC was voluntarily delisted from the Stock Exchange of Thailand effectively on August 25, 2023

Anti-corruption Progress Indicator

Certified (ได้คุ้มครอง)

2S, 7UP, AAI, ADVANC, AF, AH, AI, AIE, AIRA, AJ, AKP, AMA, AMANAH, AMATA, AMATAV, AP, APCS, AS, ASIAN, ASK, ASP, AWC, AYUD, B, BAFS, BAM, BANPU, BAY, BBI, BBL, BCH, BCP, BCPG, BE8, BEC, BEYOND, BGC, BGRIM, BKI, BLA, BPP, BROOK, BRR, BSBM, BTS, BWG, CEN, CENTEL, CFRESH, CGH, CHEWA, CHOTI, CHOW, CIG, CIMBT, CM, CMC, COM7, CPALL, CPAXT, CPF, CPI, CPL, CPN, CPW, CRC, CSC, DCC, DELTA, DEMCO, DIMET, DOHOME, DRT, DUSIT, EA, EASTW, ECF, EGCO, EP, EPG, ERW, ESTAR, ETC, ETE, FNS, FPI, FPT, FSMART, FTE, GBX, GC, GCAP, GEL, GFPT, GGC, GJS, GPI, GPSC, GSTEEL, GULF, GUNKUL, HANA, HARN, HENG, HMPRO, HTC, ICC, ICHI, IFS, III, ILINK, ILM, INET, INOX, INSURE, INTUCH, IRPC, ITCL, IVL, JAS, JKN, JR, JTS, KASET, KBANK, KBS, KCAR, KCCAMC, KCE, KGEN, KGI, KKP, KSL, KTB, KTC, L&E, LANNA, LHFG, LHK, LPN, LRH, M, MAJOR, MALEE, MATCH, MBAX, MBK, MC, MCOT, META, MFC, MFEC, MILL, MINT, MONO, MOONG, MSC, MST, MTC, MTI, NATION, NCAP, NEP, NKI, NOBLE, NRF, NWR, OCC, OGC, OR, ORI, PAP, PATO, PB, PCSGH, PDG, PDJ, PG, PHOL, PIMO, PK, PL, PLANB, PLANET, PLAT, PM, PPP, PPM, PPS, PR9, PREB, PRG, PRINC, PRM, PROS, PSH, PSL, PSTC, PT, PTECH, PTG, PTT, PTTEP, PTTGC, PYLON, Q-CON, QH, QLT, QTC, RABBIT, RATCH, RML, RS, RWI, S&J, SAAM, SABINA, SAK, SAPPE, SAT, SC, SCC, SCCC, SCG, SCGP, SCM, SCN, SEAOL, SE-ED, SELIC, SENA, SGC, SGP, SIRI, SITHAI, SKR, SMIT, SMK, SMPK, SNC, SNNP, SORCON, SPACK, SPALI, SPC, SPI, SPRC, SSF, SSP, SSSC, STA, STC, STECH, STGT, STOWER, SUSCO, SVI, SYMC, SYNTEC, TAE, TAKUNI, TASCOS, TCAP, TCMC, TFG, TFI, TFMAMA, TGE, TGH, THANI, THCOM, THIP, THRE, THREL, TIDLOR, TIPCO, TISCO, TKS, TKT, TMD, TMILL, TMT, TNITY, TNL, TNP, TNR, TOG, TOP, TOPP, TPA, TPCS, TRT, TRU, TSC, TSI, TSTE, TSTH, TTA, TTB, TTCL, TU, TVDH, TVO, TWPC, UBE, UBIS, UEC, UKEM, UOBKH, UV, VCOM, VGI, VIH, WACOAL, WHA, WHAUP, WICE, WIJK, XO, YUASA, ZEN, ZIGA

Declared (ได้ประกาศเจตนา)

ACE, ADB, ALT, AMC, ASW, BLAND, BTG, BYD, CAZ, CBG, CV, DEXON, DMT, EKH, FSX, GLOBAL, GREEN, ICN, IHL, ITC, J, JMART, JMT, LEO, LH, MENA, MITSIB, MODERN, NER, NEX, OSP, PEER, PLUS, POLY, PQS, PRIME, PROEN, PRTR, RBF, RT, SA, SANKO, SCB, SENX, SFLEX, SIS, SKE, SM, SVOA, TBN, TEGH, TIPH, TKN, TPAC, TPLAS, TQM, TRUE, W, WPH, XPG

N/A

24CS, 3K-BAT, A, A5, AAV, ABM, ACAP, ACC, ACG, ADD, ADVICE, AEONTS, AFC, AGE, AHC, AIT, AJA, AKR, AKS, ALL, ALLA, ALPHAX, ALUCON, AMARC, AMARIN, AMR, ANAN, ANI, AOT, APCO, APEX, APO, APP, APURE, AQUA, ARIN, ARIP, ARROW, ASAP, ASEFA, ASIA, ASIMAR, ASN, ATP30, AU, AUCT, AURA, B52, BA, BBI, BC, BCT, BDMS, BEAUTY, BEM, BGT, BH, BIG, BIOTEC, BIS, BIZ, BJC, BJCHI, BKD, BKGI, BLC, BLESS, BLISS, BM, BOL, BPS, BR, BRI, BROCK, BSM, BSRC, BTNC, BTW, BUI, BVG, CCET, CCP, CEYE, CGD, CH, CHARAN, CHASE, CHAYO, CHG, CHIC, CHO, CI, CITY, CIVIL, CK, CKP, CMAN, CMO, CMR, CNT, COCOCO, COLOR, COMAN, CPANEL, CPH, CPR, CPT, CRANE, CRD, CREDIT, CSP, CSR, CSS, CTW, CWT, D, DCON, DDD, DHOUSE, DITTO, DOD, DPAINT, DTCENT, DTCI, DV8, EASON, ECL, EE, EFORL, EMC, ETL, EURO, EVER, F&D, FANCY, FE, FLOYD, FMT, FN, FORTH, FTI, FVC, GABLE, GENCO, GFC, GIFT, GL, GLAND, GLOCON, GLORY, GRAMMY, GRAND, GSC, GTB, GTV, GYT, HEALTH, HFT, HL, HPT, HTECH, HUMAN, HYDRO, I2, IFEC, IIG, IMH, IND, INGRS, INSET, IP, IRC, IRPC, IT, ITD, ITNS, ITTHI, JAK, JCK, JCKH, JCT, JDF, JPARK, JSP, JUBILE, K, KAMART, KC, KCG, KCM, KDH, KEX, KIAT, KISS, KJL, KK, KKC, KLINIQU, KOOL, KTIS, KTMS, KUMWEL, KUN, KWC, KWI, KWM, KYE, LALIN, LDC, LEE, LIT, LOXLEY, LPH, LST, MANRIN, MASTER, MATI, MCA, M-CHAI, MCS, MDX, MEB, MEGA, METCO, MGC, MGI, MGT, MICRO, MIDA, MJD, MK, ML, MORE, MOSHI, MTW, MUD, MVP, NAM, NAT, NC, NCH, NCL, NDR, NEO, NETBAY, NEW, NEWS, NFC, NL, NNCL, NOK, NOVA, NPK, NSL, NTSC, NTV, NUSA, NV, NVD, NYT, OHTL, ONEE, ORN, PACE, PACO, PAF, PANEL, PCC, PEACE, PERM, PF, PHG, PICO, PIN, PJW, PLE, PLT, PMTA, POLAR, PORT, POST, PPM, PRAKIT, PRAPAT, PRECHA, PRI, PRIN, PRO, PROUD, PSG, PSP, PTC, PTL, QTCC, RAM, RCL, READY, RICHY, RJH, ROCK, ROCTEC, ROH, ROJINA, RP, RPC, RPH, RSP, S, S11, SABUY, SAF, SAFARI, SAFE, SALEE, SAM, SAMART, SAMCO, SAMTEL, SAUCE, SAV, SAWAD, SAWANG, SBNEXT, SCAP, SCGD, SCI, SCL, SPC, SDC, SE, SEAFCO, SECURE, SFT, SGF, SHANG, SHR, SIAM, SICT, SIMAT, SINGER, SINO, SISB, SJWD, SK, SKN, SKY, SLM, SLP, SMART, SMD, SMT, SNNP, SO, SOLAR, SONIC, SPA, SPCG, SPG, SPVI, SQ, SR, SRS, SSC, STANLY, STARK, STC, STEC, STECH, STHAI, STI, STP, STPI, SUC, SUN, SUPER, SUTHA, SVR, SVT, SWC, SYNEX, TACC, TAN, TAPAC, TC, TCC, TCJ, TCOAT, TEAM, TEAMG, TEKA, TFM, TGPRO, TH, THAI, THANA, THE, THG, THMUI, TIGER, TITLE, TK, TKC, TLI, TM, TMC, TMI, TMW, TNDT, TNH, TNPC, TOA, TPBI, TPCH, TPIPL, TPIPP, TPL, TPOLY, TPP, TPS, TQR, TR, TRC, TRITN, TRP, TRUBB, TRV, TSE, TTI, TTT, TW, TURTLE, TVH, TVT, TWP, TWZ, TYCN, UAC, UBA, UMI, UMS, UNIQ, UP, UPF, UPOIC, UREKA, UTP, UVAN, VARO, VIBHA, VL, VNG, VPO, VRANDA, WARRIX, WAVE, WELL, WFX, WGE, WIN, WINDOW, WINMED, WINNER, WORK, WORLD, WP, YGG, YONG, ZAA

Explanations

Companies participating in Thailand's Private Sector Collective Action Coalition Against Corruption programme (Thai CAC) under Thai Institute of Directors (as of November 1, 2023) are categorised into: companies that have declared their intention to join CAC, and companies certified by CAC.