

# สิวัสดี ตอนเช้า

แนวโน้มตลาดวันนี้



## กรอบบนเริ่มจำกัด

คาด SET ยังมองการฟื้นตัวมีอัตราเร่งลดลง และกรอบบนเริ่มถูกจำกัด โดยมีแนวต้านที่ 1365 และ 1370 จุด ตามลำดับ ขณะที่แนวรับอยู่ที่ 1350 จุด หากต่ำกว่า เริ่มเป็นสัญญาณลบ และมีแนวรับถัดไปที่ 1340 จุด ประเด็นสำคัญ ติดตามรายงาน GDP ใน Q1/67 ของสหรัฐในวันนี้

## ประเด็นสำคัญ



- EIA รายงานสต็อกน้ำมันดิบสหรัฐลดลง 6.3 ล้านบาร์เรลในสัปดาห์ที่แล้ว ซึ่งสวนทางกับที่นักวิเคราะห์คาดว่าจะเพิ่มขึ้น 1.6 บาร์เรล
- อิสราเอลประกาศจะเดินหน้าใช้ปฏิบัติการภาคพื้นดินโจมตีเมืองราฟาห์ หลัง ปธน. สหรัฐ ลงนามในร่างกฎหมายให้ความช่วยเหลือทางการเงินแก่อิสราเอลเป็นจำนวนเงิน 2.6 หมื่นล้านเหรียญ
- วันนี้ BOJ จะเริ่มการประชุมโยบายการเงิน นลก. จับตาดูการดำเนินการเกี่ยวกับเงินเยน หลังเงินเยนเทียบดอลลาร์อ่อนค่าสุดในรอบ 34 ปี
- องค์การอนามัยโลก (WHO) ระบุเอเชียยังคงเป็นภูมิภาคที่ได้รับผลกระทบจากภัยพิบัติมากที่สุดในปี 2566 จากสภาพอากาศ ภูมิอากาศ และอันตรายจากน้ำ โดยพายุและน้ำท่วมส่งผลกระทบต่อพื้นที่ที่สุด
- Moody's Ratings ปรับลดอันดับเครดิตของ Boeing ลงเหลือ Baa3 จาก Baa2 และแนวโน้มอันดับเครดิตยังเป็นลบ เนื่องจากปัญหาการควบคุมคุณภาพมีผลกระทบต่อกระแสเงินสดอิสระ
- ราคาหุ้น Tesla ปรับขึ้น 12%DoD หลังระบุอาจเริ่มผลิตรถยนต์ไฟฟ้ารุ่นใหม่ที่มีราคาถูกลงกว่าที่กำหนดไว้ในปลายปีนี้หรือต้นปีหน้า จากเดิมที่กำหนดเริ่มการผลิตในช่วงครึ่งหลังของปี 2568
- กนง. ระบุพร้อมที่จะทบทวนนโยบาย ดบ. หากมีข้อมูลใหม่เข้ามาเพิ่มเติม และส่งผลกระทบต่อเปลี่ยนแปลงต่อมุมมอง ศก. ไทยอย่างมีนัย ขณะที่เงินบาทอ่อนตามภูมิภาคจากตลาดไถ่ตลาด ไม่ถึงขั้นต้องเข้าดูแลเป็นพิเศษ
- AOT สรุปปริมาณการจราจรทางอากาศช่วงเทศกาลสงกรานต์ 2567 (11-17 เม.ย. 67) มีผู้โดยสารใช้บริการท่าอากาศยาน 6 แห่ง รวมกว่า 2.49 ล้านคน โดยเป็นผู้โดยสารระหว่างประเทศกว่า 1.54 ล้านคน

## กลยุทธ์การลงทุน



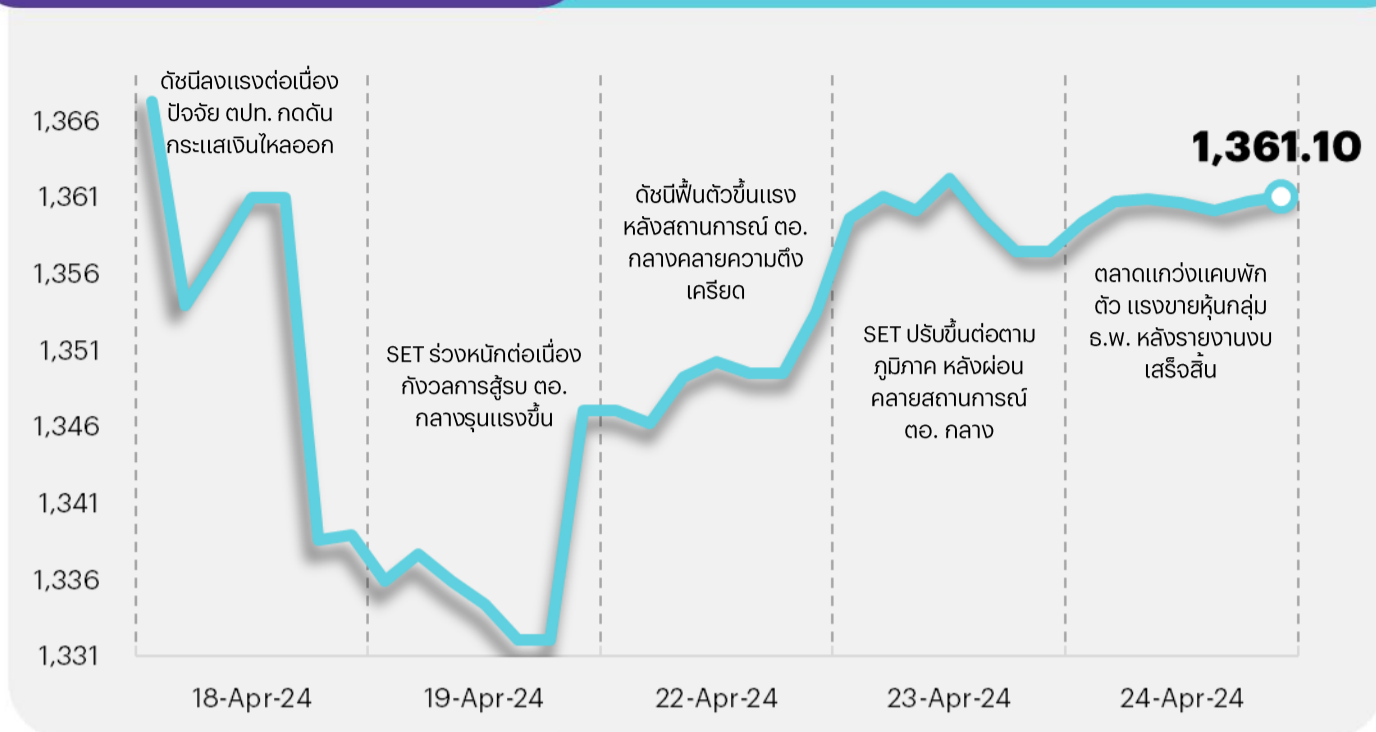
ช่วงสั้นมองตลาดหุ้นไทยจะอยู่ในภาวะเปราะบางและผันผวน จากความกังวลสถานการณ์ตึงเครียดในตะวันออกกลาง และเฟดอาจปรับลดดอกเบี้ยล่าช้ากว่าที่ตลาดคาดการณ์ไว้เดิม ประกอบกับการเข้าสู่ฤดูกาลประกาศผลประกอบการ 1Q67 ที่คาดจะมีอัตราการเติบโตต่ำ แม้ว่าทิศทางดัชนีภาคการผลิตของสหรัฐจะมีสัญญาณฟื้นตัว กลยุทธ์ลงทุนจึงแนะนำ "Selective Buy"

กลยุทธ์การลงทุนประจำวัน

วันพฤหัสบดีที่ 25 เมษายน พ.ศ. 2567

แนวรับ - แนวต้าน

1350/1340 - 1365/1370



## เลือกเป่าลงทุนประจำสัปดาห์



ตลาดหุ้นไทยยังอยู่ในภาวะเปราะบาง จากกังวลสถานการณ์ตึงเครียดในตะวันออกกลาง และเฟดอาจปรับลดดอกเบี้ยล่าช้ากว่าที่ตลาดคาดไว้เดิม ดังนั้นกลยุทธ์ลงทุนจึงแนะนำ "Selective Buy" ใน 3 ธีมหลัก ดังนี้

1) หุ้นที่สามารถลดความผันผวนและเป็นสินทรัพย์ป้องกันความเสี่ยงจากกรณีความไม่สงบในตะวันออกกลางระหว่างอิสราเอลและอิหร่าน โดยนักลงทุนที่รับความเสี่ยงได้สูง เลือกหุ้นน้ำมันขึ้นต้นอย่าง PTTEP ซึ่งคาดจะได้ประโยชน์โดยตรงจากราคาน้ำมันที่ปรับขึ้น และหุ้นโรงกลั่นจะได้ผลบวกผ่านกำไรสต็อกที่เพิ่มขึ้น เชิงพื้นฐานชอบ BCP ส่วน TOP สำหรับการ Trading (ทั้งนี้หากสถานการณ์ลุกลามไปสู่การสู้รบอย่างเต็มรูปแบบอาจหนุนราคาน้ำมันเกิน 100 ดอลลาร์ต่อบาร์เรลในระยะสั้น เนื่องจากอาจกระทบต่ออุปทานของอิหร่านที่คิดเป็น 3-4% ของอุปทานโลก และกรณีเลวร้ายกระทบการส่งออกน้ำมันผ่านช่องแคบ Hormuz ได้สูงสุดถึงกว่า 17% ของอุปทานโลก) ขณะที่มองลบต่อกลุ่มค้าปลีกน้ำมัน (ค่าการตลาดแคบ) และกลุ่มสายการบิน (ต้นทุนเพิ่ม)

2) นักลงทุนที่รับความเสี่ยงได้ต่ำ แนะนำ (Defensive Stock) ซึ่งพื้นฐานแข็งแกร่ง ผลประกอบการไม่ผันผวนตามเศรษฐกิจ เลือก หุ้นการแพทย์ (BDMS BCH) หุ้นขนส่งทางบก (BEM) หุ้นค้าปลีก (CPALL CPAXT) หุ้นสื่อสาร (ADVANC) หุ้นอสังหาริมทรัพย์ (AP)

3) หุ้นที่คาดผลประกอบการ 1Q67 จะมีอัตราการเติบโตทั้ง YoY และ QoQ ซึ่งจะประกาศในช่วง 2 สัปดาห์หน้า เลือก SCGP HMPRO

## Daily top picks



**BJC** มองเป็นหนึ่งในหุ้นที่ได้ประโยชน์จากมาตรการกระตุ้น ศก. ของภาครัฐผ่านการแจกเงินดิจิทัล ซึ่งจะหนุนให้ยอดขายและกำไรปรับเพิ่มขึ้นตั้งแต่ 4Q67 เนื่องจากบริษัทมียอดขาย 20% ในงบการเงินรวมมาจากร้านค้าขนาดเล็กของ BigC B2B และร้าน "โดนใจ" ซึ่งเป็นร้านของผู้ค้าปลีกแบบดั้งเดิมที่ซื้อสินค้าจาก BigC

**BEM** มองกำไรมีโมเมนตัมฟื้นตัวดีที่สุดในกลุ่มขนส่งทางบก อีกทั้งยังเห็นปัจจัยกระตุ้นราคาหุ้นที่จะทยอยเข้ามา เช่น การปรับขึ้นค่าโดยสาร MRT ซึ่งคาดจะมีการประกาศอย่างเป็นทางการช่วงต้นเดือน มิ.ย. 67, ข้อสรุปโครงการรถไฟฟ้าสายสีส้มตะวันตก และโครงการก่อสร้างทางด่วนชั้นที่ 2 (double deck) ใน 2H67

# สิวัสดี ตอนเช้า

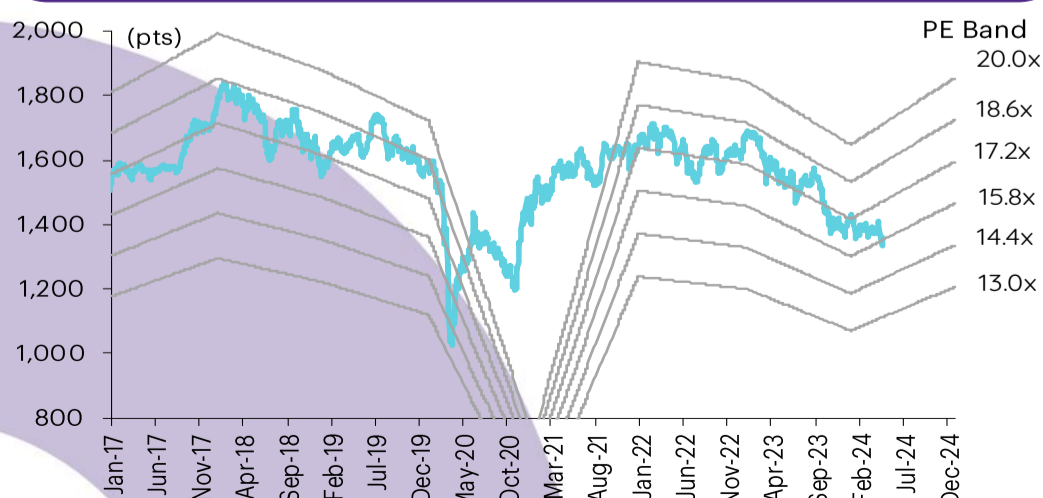
## บทวิเคราะห์วันนี้

AP - พรวิว 1Q67: คาดกำไรลดลง YoY และ QoQ

## เกาะข่าวเศรษฐกิจ

วันที่	เหตุการณ์
22 เม.ย.	<b>Economic release:</b> CN - อัตราดอกเบี้ย LPR 1 ปีและ 5 ปี EU - ดัชนีความเชื่อมั่นผู้บริโภคเดือนเม.ย.
23 เม.ย.	<b>Economic release:</b> JP/EU/US - ดัชนี PMI ภาคการผลิตและภาคบริการเบื้องต้นเดือนเม.ย.
24 เม.ย.	<b>Economic release:</b> US - ยอดคำสั่งซื้อสินค้าคงทนเดือนมี.ค., ปริมาณน้ำมันดิบคงคลังรายสัปดาห์
25 เม.ย.	<b>Economic release:</b> US - GDP 1Q24 ที่รายงานครั้งแรก, จำนวนผู้ขอสวัสดิการว่างงานรายสัปดาห์ <b>Event:</b> การประชุมนโยบายการเงินของ BoJ
26 เม.ย.	<b>Economic release:</b> US - ดัชนีราคาการใช้จ่ายด้านการบริโภคส่วนบุคคลพื้นฐานเดือนมี.ค., TH - ยอดส่งออกเดือนมี.ค. <b>Event:</b> การประชุมนโยบายการเงินของ BoJ

## การเคลื่อนไหวของ SET Index



## ดัชนีตลาดหลักทรัพย์ของไทย

ดัชนี	24 เม.ย. (จุด)	Chg (จุด)	Chg (%)	มูลค่า (ล้านบาท)
SET	1,361.10	3.64	0.27	38,536.24
SET50	834.74	2.54	0.31	26,073.17
SET100	1,847.27	4.98	0.27	30,300.41
sSET	859.70	(2.33)	(0.27)	1,977.89
SETHD	817.65	1.47	0.18	14,777.71
SETCLMV	1,063.92	(2.16)	(0.20)	9,380.21
SETESG	883.40	(0.23)	(0.03)	27,138.53
SETWB	816.50	3.16	0.39	6,476.12
mai	389.15	(0.92)	(0.24)	2,353.23

## สรุปการซื้อขายแยกตามกลุ่มผู้ลงทุน

(ล้านบาท)	24 เม.ย.	WTD	MTD	YTD
<b>ต่างชาติ</b>				
สุทธิ	(456)	2,148	1,408	(67,918)
สัดส่วน (%)	53.33	53.52	52.85	53.85
<b>สถาบันฯ</b>				
สุทธิ	(133)	3,725	(1,331)	(7,504)
สัดส่วน (%)	9.75	9.05	9.32	9.17
<b>บัญชีบ.</b>				
สุทธิ	297	(561)	(2,139)	(5,032)
สัดส่วน (%)	6.37	6.45	6.33	6.87
<b>บุคคล</b>				
สุทธิ	292	(5,313)	2,063	80,455
สัดส่วน (%)	30.55	30.98	31.50	30.11

## การซื้อขายสุทธิแยกตามกลุ่มผู้ลงทุนของ S50 futures

(สัญญา)	24 เม.ย.	WTD	MTD	YTD
ต่างชาติ	8,996	89,729	(2,063)	3,864
สถาบัน	(3,799)	(19,378)	4,881	803
รายย่อย	(5,197)	(70,351)	(2,818)	(4,667)

## การซื้อขายของต่างชาติในตลาดพันธบัตร

(ล้านบาท)	24 เม.ย.	WTD	MTD	YTD
ซื้อ	3,423	6,901	33,542	251,704
ขาย	788	4,464	58,909	305,650
สุทธิ	2,635	2,438	(25,367)	(53,945)

**พรีวิว 1Q67: คาดกำไรลดลง YoY และ QoQ**

เรายังคงคำแนะนำ **OUTPERFORM** สำหรับ AP โดยให้ราคาเป้าหมายปี 2567 ที่ 15 บาท/หุ้น แม้เราประเมินได้ว่ากำไรสุทธิ 1Q67 ของ AP จะลดลง 30.9% YoY และ 23.5% QoQ สู่ 1.02 พันลบ. เพราะได้รับแรงกดดันจากรายได้ที่ลดลง แต่เราคาดว่ากำไร 2Q67 จะฟื้นตัว โดยได้รับการสนับสนุนจาก backlog ที่แข็งแกร่งและประโยชน์จากมาตรการกระตุ้นอสังหาริมทรัพย์ ดังนั้นเราจึงคงมุมมองเชิงบวก โดยคาดว่ากำไรจะทำได้สูงสุดใหม่ในปี 2567

**กำไรสุทธิ 1Q67 จะลดลง YoY และ QoQ** เราประเมินกำไรสุทธิ 1Q67 ของ AP ได้ที่ 1.02 พันลบ. (-30.9% YoY และ -23.5% QoQ) เพราะได้รับแรงกดดันจากรายได้รวมที่ลดลง 19.6% YoY และ 18.5% QoQ สู่ 7.56 พันลบ. แบ่งเป็นรายได้จากโครงการแนวราบ 93% และคอนโด 7% โดยที่มีการโอนกรรมสิทธิ์ที่โครงการ *Aspire Erawan Prime* อย่างต่อเนื่องพร้อมกับความต้องการซื้อจากลูกค้าต่างชาติกลุ่มใหม่ อัตรากำไรขั้นต้นน่าจะอยู่ที่ 36.1% อ่อนตัวลงเล็กน้อยจาก 36.6% ใน 1Q66 และ 36.5% ใน 4Q66 ส่วนแบ่งกำไรจาก JV คาดว่าจะลดลง 45.4% YoY และ 38.3% QoQ สู่ 130 ลบ. จากการโอน backlog คอนโดจาก JV ลดลง

**คาดยอด presales 2Q67 ปรับตัวดีขึ้น YoY และ QoQ** เนื่องจากมีการเปิดตัวโครงการแนวราบเพียง 4 โครงการ มูลค่ารวม 5.1 พันลบ. AP จึงรายงานยอด presales ใน 1Q67 ที่ 9.67 พันลบ. (-12% YoY และ -40% QoQ) คิดเป็น 18% ของเป้าหมาย presales ปี 2567 ของบริษัทที่ 5.7 หมื่นลบ. (+11%) สัดส่วนยอด presales จากโครงการแนวราบอยู่ที่ 70% (มูลค่าลดลง 17% YoY และ QoQ) และอีก 30% เกิดจากคอนโด (มูลค่าเพิ่มขึ้น 2% YoY แต่ลดลง 63% QoQ) เราเชื่อว่ายอด presales ใน 2Q67 จะเพิ่มขึ้นทั้ง YoY และ QoQ โดยได้รับการสนับสนุนจากแผนเปิดตัวโครงการใหม่รวม 22 โครงการ (แนวราบ 18 โครงการ และคอนโด 4 โครงการ) มูลค่า 2.7 หมื่นลบ. หรือคิดเป็น 48% ของมูลค่าโครงการใหม่ที่ทั้งหมดที่วางแผนเปิดตัวในปี 2567 ที่ 5.8 หมื่นลบ. (-24%)

**คงประมาณการปี 2567** หลังการประกาศผลประกอบการ 1Q67 เราคาดว่า AP จะมี backlog มูลค่า 3.6-3.7 หมื่นลบ. โดย 60% จะรับรู้เป็นรายได้ในปี 2567 และที่เหลือจะรับรู้เป็นรายได้ในปี 2568-2569 ดังนั้นเราจึงคงประมาณการกำไรสุทธิปี 2567 ไว้ที่ 6.3 พันลบ. (+4.8%) ทำจุดสูงสุดใหม่อีกครั้ง โดยอิงกับรายได้ที่ 4.2 หมื่นลบ. (+10.5%) กำไร 2Q67 น่าจะเพิ่มขึ้น QoQ โดยได้รับการสนับสนุนจากคอนโดใหม่ที่จะเริ่มโอน : *Life Rama4 Asoke* (มูลค่าโครงการ 6.3 พันลบ. ทำอัตราการขายได้ 39%) และการโอนอย่างต่อเนื่องที่โครงการ *Aspire Ratchayothin* แต่จะลดลง YoY จากฐานสูง AP จะได้ประโยชน์จากมาตรการกระตุ้นอสังหาริมทรัพย์เนื่องจากสินค้าคงคลังมูลค่า 5.0 หมื่นลบ. มีราคาไม่เกิน 7 ลบ./หน่วย

**ปัจจัยเสี่ยงและความกังวล** เศรษฐกิจที่ชะลอตัวลงและความเชื่อมั่นผู้บริโภคที่ลดลงอาจส่งผลกระทบต่อความต้องการซื้อที่อยู่อาศัย แม้ว่ามาตรการกระตุ้นอสังหาริมทรัพย์ด้วยการลดค่าธรรมเนียมการโอนและการจดจำนองจะมีผลบังคับใช้จนถึงวันที่ 31 ธ.ค. 2567 ความเสี่ยงด้าน ESG ที่สำคัญ: ในการพัฒนาโครงการ AP ยื่นขอ EIA (การประเมินผลกระทบต่อสิ่งแวดล้อม) ทั้งโครงการแนวราบและคอนโด ซึ่งจะช่วยลดความเสี่ยงด้านสิ่งแวดล้อม อย่างไรก็ตาม AP วางแผนมุ่งเน้นลดความเสี่ยงด้านสิ่งแวดล้อมสำหรับโครงการแนวราบเพิ่มโดยใช้พลังงานสีเขียว (พลังงานแสงอาทิตย์) ให้มากขึ้น และบริหารจัดการขยะอย่างมีประสิทธิภาพมากขึ้น

**คงคำแนะนำ OUTPERFORM** เรายังคงมุมมองเชิงบวกต่อแนวโน้มกำไรของ AP และคงคำแนะนำ tactical call ไว้ที่ “OUTPERFORM” ด้วยราคาเป้าหมายปี 2567 ที่ 15 บาท/หุ้น อ้างอิง PE เฉลี่ย 10 ปีที่ 7.4 เท่า (+0.25SD)

ตีพิมพ์ ตันติวิวัฒน์  
นักวิเคราะห์การลงทุนปัจจัยพื้นฐานด้านหลักทรัพย์  
0-2949-1020  
termporn.tantivivat@scb.co.th

## สรุปข่าวในและต่างประเทศ

### สรุปข่าวเศรษฐกิจและตลาดต่างประเทศ

**เศรษฐกิจโลก** ⇨ **"ไบเดน" ลงนามกฎหมายช่วยเหลือยูเครน,อิสราเอล,ไต้หวัน 9.5 หมื่นล้านดอลลาร์** ประธานาธิบดีโจ ไบเดน ผู้นำสหรัฐ ลงนามในร่างกฎหมายให้ความช่วยเหลือวงเงิน 9.5 หมื่นล้านดอลลาร์แก่ยูเครน อิสราเอล และไต้หวัน นอกจากนี้ ร่างกฎหมายดังกล่าวยังรวมถึงการบังคับให้ไบต์แดนซ์ (ByteDance) ขายกิจการ TikTok ภายในเวลา 9 เดือน มิฉะนั้น TikTok จะถูกแบนในสหรัฐ - อินโฟเควสท์ (24 เม.ย. 67)

🔴 **สหรัฐเผยยอดสั่งซื้อสินค้าคงทนสูงกว่าคาดในเดือนมี.ค.** กระทรวงพาณิชย์สหรัฐเปิดเผยว่า ยอดสั่งซื้อสินค้าคงทนของสหรัฐ เช่น เครื่องบิน รถยนต์ และเครื่องจักรขนาดใหญ่ที่มีอายุการใช้งานตั้งแต่ 3 ปีขึ้นไป เพิ่มขึ้น 2.6% ในเดือนมี.ค. สูงกว่าที่นักวิเคราะห์คาดการณ์ที่ระดับ 2.5% หลังจากเพิ่มขึ้น 0.7% ในเดือนก.พ. - อินโฟเควสท์ (24 เม.ย. 67)

🔴 **ธนาคารโลกคาดเศรษฐกิจเวียดนามปีนี้โต 5.5% อานิสงส์ส่งออกฟื้นตัว** ธนาคารโลกเปิดเผยการคาดการณ์ฉบับล่าสุด โดยคาดการณ์ว่าเศรษฐกิจของประเทศเวียดนามจะขยายตัว 5.5% ในปีนี้ ก่อนขยายตัวขึ้น 6% ภายในปี 2568 ยอดส่งออกของเวียดนามเริ่มฟื้นตัวขึ้น ขณะที่ การบริโภคและการลงทุนภายในประเทศของภาคเอกชนเติบโตขึ้นแบบค่อยเป็นค่อยไป - อินโฟเควสท์ (24 เม.ย. 67)

### ตลาดเงิน

🔴 **ดอลลาร์สหรัฐแข็งค่าเมื่อเทียบกับสกุลเงินหลัก ๆ** ในการซื้อขายที่ตลาดปริวรรตเงินตรานิวยอร์กในวันพุธ (24 เม.ย.) หลังจากอัตราผลตอบแทนพันธบัตรรัฐบาลสหรัฐปรับตัวสูงขึ้น ขณะที่เงินเยนตกลงแตะระดับต่ำสุดในรอบ 34 ปี แม้ว่าทางการญี่ปุ่นส่งสัญญาณเตือนเกี่ยวกับการแทรกแซงตลาด ทั้งนี้ ดัชนีดอลลาร์ซึ่งเป็นดัชนีวัดความเคลื่อนไหวของดอลลาร์เมื่อเทียบกับสกุลเงินหลัก 6 สกุลในตะกร้าเงิน เพิ่มขึ้น 0.17% สู่ระดับ 105.857 - อินโฟเควสท์ (25 เม.ย. 67)

### สินค้าโภคภัณฑ์

🔴 **สัญญาน้ำมันดิบเวสต์เท็กซัส (WTI) ตลาดนิวยอร์กปิดลบในวันพุธ (24 เม.ย.)** เนื่องจากนักลงทุนคลายความวิตกกังวลเกี่ยวกับความขัดแย้งในตะวันออกกลาง นอกจากนี้ราคาน้ำมันยังปรับตัวลงหลังจากสหรัฐเปิดเผยข้อมูลที่บ่งชี้ถึงการชะลอตัวของกิจกรรมทางธุรกิจ ทั้งนี้ สัญญาน้ำมันดิบ WTI ส่งมอบเดือนมี.ย. ลดลง 55 เซนต์ หรือ 0.66% ปิดที่ 82.81 ดอลลาร์/บาร์เรล และสัญญาน้ำมันดิบเบรนท์ (BRENT) ส่งมอบเดือนมี.ย. ลดลง 40 เซนต์ หรือ 0.45% ปิดที่ 88.02 ดอลลาร์/บาร์เรล - อินโฟเควสท์ (25 เม.ย. 67)

🔴 **สัญญาทองคำตลาดนิวยอร์กปิดลบติดต่อกันเป็นวันที่ 3** ในวันพุธ (24 เม.ย.) หลังจากสถานการณ์ตึงเครียดในตะวันออกกลางบรรเทาลง ขณะที่นักลงทุนจับตาการเปิดเผยข้อมูลเศรษฐกิจที่สำคัญของสหรัฐในสัปดาห์นี้ เพื่อหาสัญญาณบ่งชี้ทิศทางอัตราดอกเบี้ยของธนาคารกลางสหรัฐ (เฟด) ทั้งนี้ สัญญาทองคำตลาด COMEX (Commodity Exchange) ส่งมอบเดือนมี.ย. ลดลง 3.70 ดอลลาร์ หรือ 0.16% ปิดที่ 2,338.40 ดอลลาร์/ออนซ์ - อินโฟเควสท์ (25 เม.ย. 67)

### ตลาดหุ้น

🔴 **ดัชนีดาวโจนส์ตลาดหุ้นนิวยอร์กปิดลบในวันพุธ (24 เม.ย.)** เนื่องจากการพุ่งขึ้นของอัตราผลตอบแทนพันธบัตรสหรัฐส่งผลกระทบต่อการซื้อขายในตลาด และได้กดดันปัจจัยบวกจากรายงานผลประกอบการที่แข็งแกร่งของบริษัทจดทะเบียน ดัชนีเอสแอนด์พี 500 ปิดที่ 38,460.92 จุด ลดลง 42.77 จุด หรือ -0.11%, ดัชนี S&P500 ปิดที่ 5,071.63 จุด เพิ่มขึ้น 1.08 จุด หรือ +0.02% และดัชนี Nasdaq ปิดที่ 15,712.75 จุด เพิ่มขึ้น 16.11 จุด หรือ +0.10% - อินโฟเควสท์ (25 เม.ย. 67)

### สรุปข่าวเศรษฐกิจและตลาดในประเทศ

#### เศรษฐกิจไทย

⇨ **สปท.ลั่นลดดอกเบี้ย 2.5% เหมาะสม เอื้อเศรษฐกิจโตตามศักยภาพ ไม่ 'จุดรั้ง' เศรษฐกิจ "แบงก์ชาติ"** ย้ำอัตราดอกเบี้ย 2.50% เหมาะสม เอื้อให้เศรษฐกิจเติบโตสู่ระดับศักยภาพ ไม่ใช่ระดับจุดรั้งเศรษฐกิจไทย เผย "ไม่ค้าน" หากแบงก์พาณิชย์ลดดอกเบี้ย เพื่อออกมาตรการช่วยเหลือกลุ่มเปราะบาง-รายย่อย ย้ำเป็นสิ่งที่ดีสอดคล้องกับแนวทางสปท. ที่ดำเนินการมาตลอด - กรุงเทพธุรกิจ (25 เม.ย. 67)

⇨ **สปท.เกาะติดน้ำมันดิบเงินเฟ้อ** นายปิติ ติษยทัต ผู้ช่วยผู้ว่าการ สายนโยบายการเงิน ธนาคารแห่งประเทศไทย (สปท.) เปิดเผยว่า จากความขัดแย้งภูมิรัฐศาสตร์ กระทบราคาน้ำมันให้ปรับเพิ่ม ซึ่งการประเมินของคณะกรรมการนโยบายการเงิน (กนง.) ต้องติดตามดูผลกระทบว่าจะส่งผลต่อเศรษฐกิจมากน้อยอย่างไร แต่ในตอนนี้ไม่ได้เป็นความเสียหายที่ทำให้เงินเฟ้อสูงขึ้น โดยยอมรับว่าความเสียหายหากราคาน้ำมันปรับสูงจะกระทบทั้งกองทุนน้ำมันฯ ที่ต้องอุดหนุนราคา กระทบภาระการคลัง เป็นต้น - เดลินิวส์ (25 เม.ย. 67)

#### SET

🔴 **SET ปิดที่ 1,361.10 จุด เพิ่มขึ้น 3.64 จุด (+0.27%)** มูลค่าการซื้อขาย 38,553.81 ล้านบาท การซื้อขายหุ้น ดัชนีแกว่งแดนบวกกรอบแคบ โดยทำจุดต่ำสุด 1,355.44 จุด และจุดสูงสุด 1,364.91 จุด - อินโฟเควสท์ (24 เม.ย. 67)

#### AMA

⇨ **ผู้ถือหุ้น AMA โหวตอนุมัติจ่ายปันผลปี 2566 เป็นเงินสดในอัตรา 0.25 บาทต่อหุ้น** ขึ้น XD วันที่ 26 เมษายน เติร์มรับทรัพย์ 17 พฤษภาคม 2567 ระบุจ่ายปันผลให้กับผู้ถือหุ้นปี 2566 รวมทั้งสิ้น 0.40 บาทต่อหุ้น ฟากผู้บริหารเดินทางขยายการลงทุนเต็มพิกัด หนุนรายได้ปี 2567 เติบโต 2 Digit ตามนัด - ก้นหุ้น (25 เม.ย. 67)

#### ASAP

⇨ **ASAP จับตาผลงาน Q1/2567 พลิกบวก อานิสงส์ธุรกิจอีวีหนุน** แกรมไทยยอดจองมอเตอร์ไซค์ 3 พันคัน ดันรายรับพุ่ง ส่วนปีนี้ต่อกำลังรายได้ตามเป้าหมายสู่ 3 หมื่นล้านบาท เก็บเกี่ยว "วางอัน" เต็มปี ธุรกิจเช่าอู่ - ก้นหุ้น (25 เม.ย. 67)

**สรุปข่าวเศรษฐกิจและตลาดในประเทศ (ต่อ)**

<b>BAM</b>	↔ BAM รอคอยความชัดเจนแนวทางการจัดตั้ง JV AMC จากสถาบันการเงินที่จะร่วมทุน ย้ำ Business Model ของ JV AMC ที่เหมาะสมคือถือหุ้นในสัดส่วน 50 : 50 คาดหวังสามารถดำเนินการเสร็จสิ้นกันสิ้นปี 2567 ตามกรอบเวลา ด้านออมสินเตรียมแถลงข่าวร่วมเอกชนตั้ง AMC – กันหุ้น (25 เม.ย. 67)
<b>BCH</b>	↔ BCH แย้มไตรมาส 1/2567 สดใส ผู้ป่วยเพิ่มต่อเนื่อง ปีนี้คงเป้ารายได้โต 10% ผู้ป่วยประกันสังคมหนุน ต่างชาติยังดีต่อเนื่อง เตรียมเปิดศูนย์มะเร็ง ก.ค.นี้ ตลาด IVF เติบโต เดินแผนมี 20 โรงพยาบาลภายในปี 2571 – กันหุ้น (25 เม.ย. 67)
<b>CPANEL</b>	↔ CPANEL ส่งสัญญาณพีเคเอสไตรมาส 2 โตต่อ รับปัจจัยหนุนกลุ่มอสังหาฟื้นตัวชัดเจน แคมเปญออกมาตรการภาษี ลดค่าธรรมเนียมโอน กระตุ้นยอดซื้อขายเพิ่ม ด้านบอสใหญ่ "ชาคริต ทัพกรสุขเกษม" โชว์แบ็กล็อกเต็มมือ 1.55 พันล้านบาท จับตางบรัฐดันก่อสร้างโต ปีคงปีมรายได้ 20% – กันหุ้น (25 เม.ย. 67)
<b>III</b>	↔ III ชูบริการขนส่งทางอากาศเติบโตแข็งแกร่ง ดีมานด์เพิ่มต่อเนื่อง ลุยบริการ Same Day ขนส่งสินค้าในวันเดียวต่อยอดเติบโต ย้ำปีนี้รายได้เติบโต 15% แย้มมีดีลขนส่ง 3-4 ดีล คาดไตรมาส 2/2567 เห็นความชัดเจน – กันหุ้น (25 เม.ย. 67)
<b>SCC</b>	➡ SCC เผยงบไตรมาสแรกปี 2567 มีรายได้จากการขาย 124,266 ล้านบาท เพิ่มขึ้น 3% จากไตรมาสก่อน จากยอดขายที่สูงขึ้นเกือบทุกกลุ่มธุรกิจ และมีกำไร 2,425 ล้านบาท โชว์ออปติคตาพุ่ง 16% ทะลุ 1.26 หมื่นล้านบาท ชูโครงสร้างการเงินมั่นคง เงินสดแน่น 7.85 หมื่นล้านบาท พร้อมลงทุนต่อเนื่อง คาดปีนี้ลงทุนไม่ต่ำกว่า 4 หมื่นล้านบาท – กันหุ้น (25 เม.ย. 67)
<b>SENA</b>	↔ SENA จ่อพัฒนาศูนย์ฯ จัดแคมเปญลดดอกเบี้ยสินเชื่อต่ำกว่าแบงก์ให้อีก 2% กระตุ้นยอดขาย เริ่มปลายเดือน เมษายน-มิถุนายน 2567 ขณะที่ยอมรับยอดขาย Q1/2567 พลิกเป้า เหตุยอดปฏิเสธสินเชื่อสูง 50% หวังผลิตภัณฑ์ใหม่ "LivNex เช่าออมบ้าน" ช่วยลูกค้า เผยเปิดตัว 20 วัน กระแสดีมียอดทำสัญญาแล้ว 28 ยูนิท ย้ำคัดลูกค้าที่มีศักยภาพ – กันหุ้น (25 เม.ย. 67)
<b>SPA</b>	↔ SPA วางภาพธุรกิจ 4 เดือนแรกสดใสไฮซีซั่นท่องเที่ยวหนุน แย้มต้นเดือนพฤษภาคมวันหยุดยาวจีน เชื่อนักท่องเที่ยวไหลเข้าไทยพร้อม หนุนใช้ยอดบริการสปาพักผ่อน ฟากบอส "วิบูลย์ อุตสาหกิจ" ทุ่ม 100 ล้านบาท เปิดสาขาเพิ่ม 6 แห่ง จาก 71 แห่ง – กันหุ้น (25 เม.ย. 67)
<b>TERA</b>	➡ TERA บอส "สุรสิทธิ์ วิศวกรรมศาสตร์" ปลื้มเข้าเทรดวันแรกราคาพุ่ง 3.90 บาท เทียบกับราคาไอพีโอ 1.75 บาท พร้อมเดินหน้าลงทุนตามแผนงาน การันตีรายได้ 3 ปีข้างหน้า เติบโตไม่ต่ำกว่า 10% ทั้งแบบ Organic และ Inorganic มุ่งเพิ่มสัดส่วนรายได้จากการบริการ โภชนาภัณฑ์ – กันหุ้น (25 เม.ย. 67)

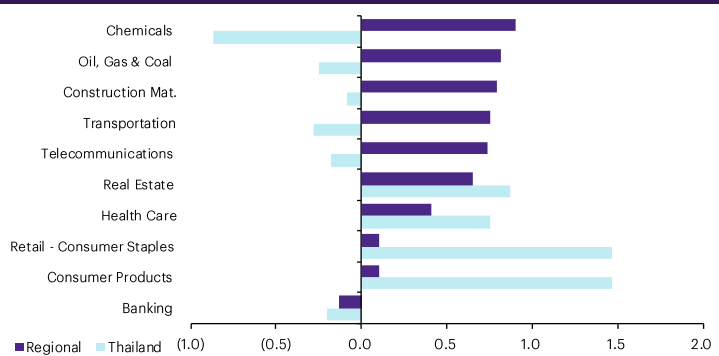
## Update ภาพตลาด

### การเคลื่อนไหวของตลาดทั่วโลก

	24-Apr	Index	Chg (pts)	Performance (%)				PE (x)		EPS gth (%)		PBV (x)		ROE (%)	
				1D	WTD	MTD	YTD	24F	25F	24F	25F	24F	25F	24F	25F
S&P 500		5,072	1.08	0.0	2.1	(3.5)	6.3	20.9	18.5	9.7	13.1	4.2	3.8	18.5	19.1
Euro Stoxx 600		506	(2.18)	(0.4)	1.3	(1.4)	5.6	13.7	12.7	(1.8)	8.4	1.9	1.8	12.7	13.2
Japan		38,460	907.92	2.4	3.8	(4.7)	14.9	22.3	20.1	34.2	10.8	2.1	2.0	9.4	9.7
Hang Seng		17,201	372.34	2.2	6.0	4.0	0.9	8.5	7.9	6.5	7.9	0.9	0.8	10.1	10.0
MSCI Asia x J		641	0.00	0.0	1.9	(2.1)	(0.1)	13.1	11.3	21.2	16.0	1.4	1.3	10.6	11.3
Philippines		6,573	65.95	1.0	2.0	(4.8)	1.9	11.1	10.1	18.4	9.8	1.4	1.3	12.3	12.3
Indonesia		7,175	63.72	0.9	1.2	(1.6)	(1.4)	13.1	11.1	42.1	17.8	1.9	1.8	14.6	14.4
Malaysia		1,571	9.84	0.6	1.5	2.3	8.0	13.8	13.1	2.9	5.2	1.3	1.3	9.5	9.6
Thailand		1,361	3.64	0.3	2.2	(1.2)	(3.9)	14.7	13.1	12.8	12.1	1.3	1.2	9.0	9.6
<b>Asean 4 - simple avg.</b>				<b>0.7</b>	<b>1.7</b>	<b>(1.3)</b>	<b>1.2</b>	<b>13.2</b>	<b>11.9</b>	<b>19.1</b>	<b>11.2</b>	<b>1.5</b>	<b>1.4</b>	<b>11.4</b>	<b>11.5</b>
China		3,045	22.84	0.8	(0.7)	0.1	2.3	13.2	10.9	3.4	21.3	1.3	1.2	10.2	10.7
India		73,853	114.49	0.2	1.0	0.3	2.2	21.2	18.3	24.1	15.7	3.3	3.0	15.7	16.4
Singapore		3,293	20.41	0.6	3.7	2.1	1.6	10.7	10.3	4.1	3.9	1.1	1.0	9.9	9.9
Taiwan		20,132	532.46	2.7	3.1	(0.8)	12.3	18.0	15.3	31.0	17.7	2.4	2.3	13.4	14.8
Korea		2,676	52.73	2.0	3.2	(2.6)	0.8	11.1	8.9	57.3	24.3	0.9	0.8	8.3	9.5
<b>Others</b>				<b>1.3</b>	<b>2.1</b>	<b>(0.2)</b>	<b>3.9</b>	<b>14.8</b>	<b>12.7</b>	<b>24.0</b>	<b>16.6</b>	<b>1.8</b>	<b>1.7</b>	<b>11.5</b>	<b>12.3</b>

### การเคลื่อนไหวรายกลุ่มอุตสาหกรรมของตลาดหุ้นภูมิภาค

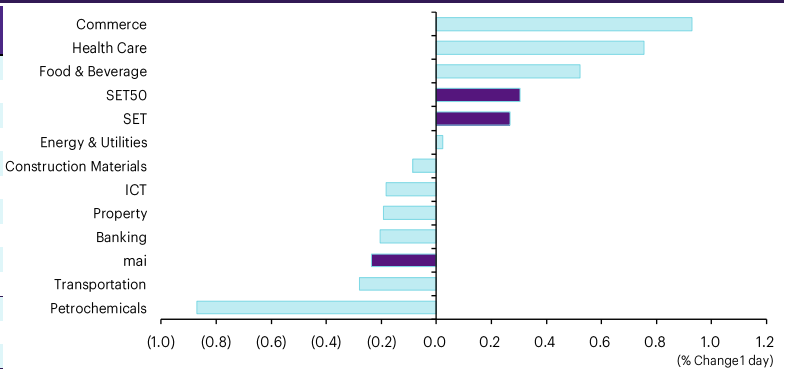
	Price performance (%) *			
	24-Apr	WoW	MoM	YTD
Banking	(0.13)	0.91	(0.41)	2.26
Chemicals	0.90	1.24	0.45	(8.49)
Construction Mat.	0.79	0.98	0.18	(1.97)
Consumer Products	0.10	1.16	(2.90)	(8.03)
Health Care	0.41	0.94	(2.88)	(7.77)
Oil, Gas & Coal	0.82	0.50	0.82	(1.61)
Real Estate	0.65	1.19	(2.67)	(3.68)
Retail - Consumer Staples	0.10	1.16	(2.90)	(8.03)
Telecommunications	0.74	2.18	(3.12)	(5.72)
Transportation	0.75	0.80	(0.03)	(4.25)



\* การเคลื่อนไหวรายกลุ่มอุตสาหกรรมของตลาดหุ้นภูมิภาค (%) อิงกับสกุล US\$ และการเคลื่อนไหวรายกลุ่มอุตสาหกรรมของตลาดหุ้นไทย (%) อิงกับสกุลบาท

### การเคลื่อนไหวรายกลุ่มอุตสาหกรรมของตลาดหุ้นไทย

	Price performance (%)			
	24-Apr	WoW	MTD	YTD
Banking	(0.20)	(0.91)	(2.72)	(5.41)
Commerce	0.93	1.56	0.79	(0.91)
Construction Materials	(0.09)	(0.48)	(1.16)	(12.43)
Energy & Utilities	0.02	(2.09)	(1.57)	(4.10)
Food & Beverage	0.52	2.38	0.76	(4.41)
Health Care	0.76	1.87	0.10	(0.40)
ICT	(0.18)	(1.15)	(2.03)	(0.66)
Petrochemicals	(0.87)	(4.05)	(0.37)	(5.27)
Property	(0.19)	(0.84)	(1.15)	(3.89)
Transportation	(0.28)	(0.79)	(0.45)	4.68
SET	0.27	(0.43)	(1.22)	(3.87)
SET50	0.31	(0.57)	(1.15)	(4.63)
MAI	(0.24)	(0.19)	(5.48)	(5.46)



### มูลค่าการซื้อขาย 10 อันดับ

Stock	Price (Bt)	Value (Btmn)	Chg (%)
BBL	136.50	2,577.07	(1.09)
KBANK	127.00	1,781.21	1.60
TISCO	94.75	1,699.56	(4.77)
SCB	105.00	1,319.99	-
DELTA	72.25	1,247.67	3.21
PTT	34.00	1,168.63	-
CPALL	57.00	1,471.56	0.44
ADVANC	196.00	1,146.43	(1.26)
TTB	1.80	870.56	-
PTTEP	159.00	866.50	0.32

### ราคาเพิ่มขึ้น 10 อันดับ

Stock	Price (Bt)	Value (Btmn)	Chg (%)
PPPM	0.04	0.96	33.33
JKN	0.82	101.30	30.16
BKGI	3.26	429.30	13.19
KC	0.10	0.04	11.11
TTI	30.00	0.01	11.11
TKT	1.84	4.02	6.98
PMTA	9.20	0.00	6.36
JDF	2.84	6.21	5.97
BCT	69.75	2.06	5.68
CMAN	2.06	5.63	5.64

### ราคาลดลง 10 อันดับ

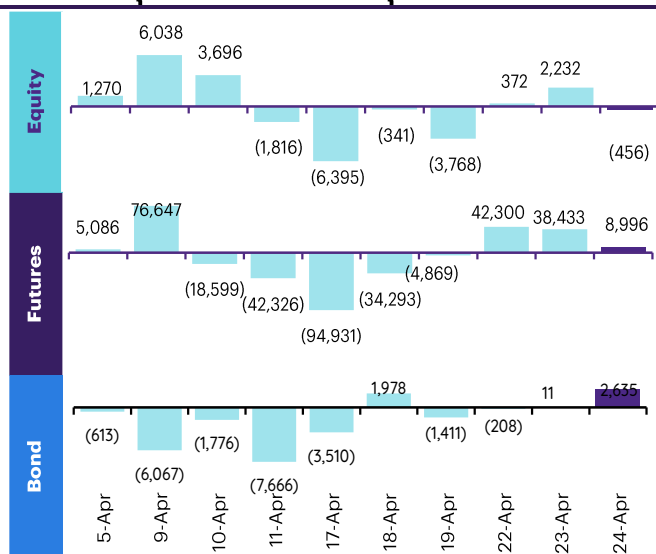
Stock	Price (Bt)	Value (Btmn)	Chg (%)
NATION	0.03	0.01	(25.00)
MIT	0.48	0.21	(14.29)
TGPRO	0.12	0.45	(7.69)
SSPF	5.00	0.13	(7.41)
GRAND	0.13	1.47	(7.14)
EVER	0.14	0.47	(6.67)
MNIT	2.04	0.01	(5.56)
TNPF	1.60	0.02	(5.33)
MILL	0.19	0.64	(5.00)
THE	1.16	0.06	(4.92)

## ทิศทางของกระแสเงินทุนต่างชาติ

### การเคลื่อนย้ายเงินทุนต่างชาติในตลาดหุ้นภูมิภาค

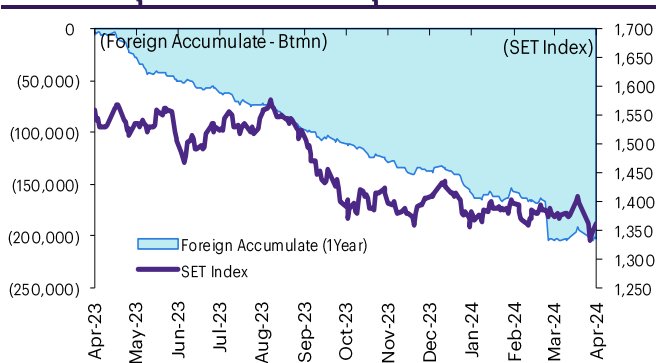
(US\$ Mn)	Thailand	Indonesia	Philippines	Malaysia	Vietnam	India	Taiwan	South Korea	Japan
<b>Daily</b>									
24-Apr-24	(12)	0	(32)		(10)		1,056	488	
23-Apr-24	60	(8)	(9)	(28)	(12)	(415)	144	(53)	
22-Apr-24	10	(57)	(14)	24	(9)	(314)	(480)	(598)	
19-Apr-24	(102)	(52)	(11)	(61)	27	93	(2,733)	(510)	
18-Apr-24	(9)	(45)	(11)	(29)		(498)	(195)	604	
<b>Weekly</b>									
<b>WTD</b>	<b>58</b>	<b>(64)</b>	<b>(55)</b>	<b>(4)</b>	<b>(31)</b>	<b>(729)</b>	<b>720</b>	<b>(163)</b>	<b>11,355</b>
19-Apr-24	(285)	(277)	(57)	(333)	(60)	(1,184)	(5,866)	(574)	0
12-Apr-24	217	0	(30)	(78)	(47)	459	(423)	1,006	11,355
5-Apr-24	51	(584)	(9)	(71)	(88)	(92)	(162)	1,141	11,637
29-Mar-24	(3)	(125)	(42)	(92)	(190)	387	(1,853)	1,540	(2,915)
<b>Monthly</b>									
<b>MTD</b>	<b>40</b>	<b>(925)</b>	<b>(152)</b>	<b>(487)</b>	<b>(226)</b>	<b>(1,545)</b>	<b>(5,732)</b>	<b>1,411</b>	<b>22,992</b>
Mar-24	(1,145)	506	(46)	(609)	(456)	4,016	(93)	3,816	(14,157)
Feb-24	82	646	129	277	(113)	483	3,390	6,120	7,415
Jan-24	(870)	534	80	145	7	(3,141)	1,433	2,254	17,148
<b>YTD</b>	<b>(1,893)</b>	<b>761</b>	<b>11</b>	<b>(673)</b>	<b>(787)</b>	<b>(187)</b>	<b>(1,002)</b>	<b>13,599</b>	<b>33,397</b>

### ยอดซื้อขายสุทธิรายวันของนักลงทุนต่างชาติในประเทศไทย

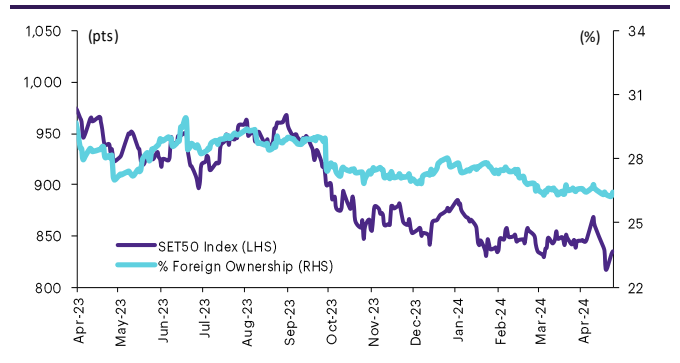


	Equity (Btmn)	SET50 futures (Contract)	Bond (Btmn)*	Bond (Btmn)
<b>Daily</b>				
24-Apr-24	(456)	8,996	1,500	2,635
<b>Weekly</b>				
<b>WTD</b>	<b>2,148</b>	<b>89,729</b>	<b>14,861</b>	<b>2,438</b>
19-Apr-24	(10,504)	(134,093)	(22,375)	(2,942)
12-Apr-24	7,918	15,722	2,833	(15,509)
5-Apr-24	1,846	26,579	4,474	(9,353)
29-Mar-24	(113)	(8,097)	(1,356)	15,201
<b>Monthly</b>				
<b>MTD</b>	<b>1,408</b>	<b>(2,063)</b>	<b>(207)</b>	<b>(25,367)</b>
Mar-24	(41,314)	102,406	17,387	(9,018)
Feb-24	2,862	(3,311)	(487)	(15,327)
Jan-24	(30,874)	(93,168)	(15,963)	(4,233)
<b>Quarterly</b>				
<b>QTD</b>	<b>1,408</b>	<b>(2,063)</b>	<b>(207)</b>	<b>(25,367)</b>
1Q24	(69,326)	5,927	937	(28,578)
4Q23	(35,319)	73,626	13,162	21,611
3Q23	(50,031)	(123,844)	(22,416)	(26,109)
2Q23	(50,263)	(85,648)	(15,901)	(7,364)
<b>YTD</b>	<b>(67,918)</b>	<b>3,864</b>	<b>730</b>	<b>(53,945)</b>
<b>2023</b>	<b>(192,490)</b>	<b>(243,096)</b>	<b>(47,380)</b>	<b>10,930</b>
<b>2022</b>	<b>202,694</b>	<b>49,475</b>	<b>11,241</b>	<b>213,107</b>

### การซื้อขายสุทธิสะสมของนักลงทุนต่างชาติ และ SET



### SET50 และสัดส่วนการถือครองของต่างชาติ (ไม่รวม NVDR)



### รายชื่อ/ขายสุทธิของนักลงทุนต่างชาติ

#### สัดส่วนการถือครองหุ้นของนักลงทุนต่างชาติเปลี่ยนแปลงมากที่สุด 10 อันดับ

	Fgn hld (%)	Δ Fgn (M.shares)	Buy* (Btmn)
KBANK	42.52	6.56	834
TOP	18.47	1.72	102
BTS	9.57	7.40	46
CENTEL	7.50	0.80	36
PTT	8.49	0.90	31
PTTEP	13.83	0.19	30
KKP	9.87	0.57	30
IVL	70.42	1.15	28
BGRIM	38.81	0.74	19
BDMS	25.85	0.57	16

	Fgn hld (%)	Δ Fgn (M.shares)	Sell* (Btmn)
LH	10.41	(45.42)	(327)
TISCO	37.30	(2.67)	(253)
LH	10.41	(45.42)	(327)
CRC	14.65	(3.61)	(122)
BBL	27.11	(0.68)	(92)
AP	21.23	(4.59)	(48)
ADVANC	36.80	(0.21)	(41)
TTB	29.11	(21.82)	(39)
TOA	9.08	(1.33)	(31)
BCP	17.61	(0.70)	(31)

#### รายชื่อ-ขาย (สุทธิ) สูงสุด 10 อันดับ NVDR

	Buy* (Btmn)	Sell* (Btmn)
CPALL	220	EA (112)
PTTEP	181	TISCO (102)
BBL	176	KTG (86)
BDMS	141	TTB (84)
HANA	131	GULF (81)
PTTGC	94	KTC (71)
BH	87	MTC (64)
SCB	87	IVL (57)
TOP	84	ICHI (44)
BTS	77	COCOCO (37)

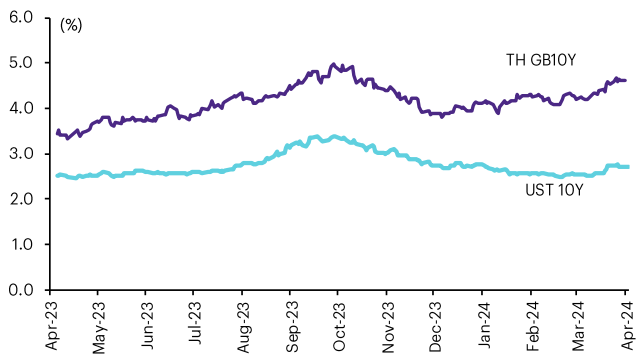
\* ประมวลการโดย InnovestX Research

# Update ราคาสินทรัพย์ประเภทต่างๆ

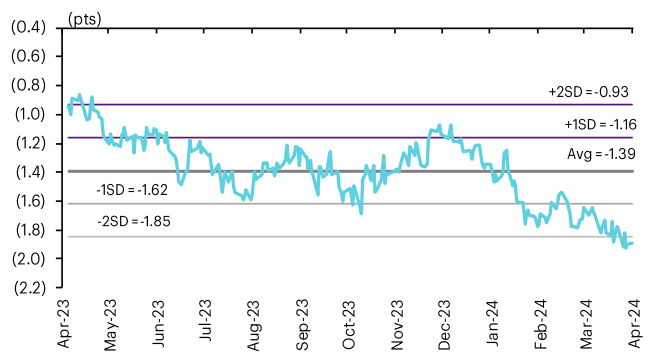
## ดัชนีชี้วัดที่สำคัญ

	ราคาปิด	24 เม.ย.	WoW	MoM	YoY	YTD
<b>ดัชนีความเชื่อมั่น</b>						
VIX Index	15.97	1.78	(12.30)	21.08	(14.87)	28.27
Europe CDS (bps)	57.196	1.58	(4.30)	2.07	(27.07)	(1.38)
LIBOR OIS Spread (bps)	0	0.00	0.00	0.00	(24.05)	0.00
TED Spread (bps)	0.1759	(5.66)	(1.08)	(4.01)	(9.24)	(8.48)
<b>อัตราแลกเปลี่ยน:</b>						
Dollar Index	105.82	0.13	(0.09)	1.53	3.91	4.38
สหรัฐดอลลาร์/บาท	37.03	0.35	0.90	1.92	7.74	7.74
ยูโร/สหรัฐดอลลาร์	1.07	(0.07)	0.23	(1.31)	(2.52)	(3.10)
สหรัฐดอลลาร์/เยนญี่ปุ่น	155.22	0.28	0.59	2.55	16.06	10.09
<b>ตราสารหนี้: (เปลี่ยนแปลง basis points)</b>						
อัตราอ้างอิงพันธบัตรรัฐบาลไทย 2 ปี	2.36%	0.53	(2.04)	20.30	50.28	1.74
อัตราอ้างอิงพันธบัตรรัฐบาลไทย 10 ปี	2.72%	1.49	(4.33)	17.49	24.68	2.93
อัตราอ้างอิงพันธบัตรรัฐบาลสหรัฐ 2 ปี	4.93%	0.00	1.80	34.01	100.68	67.29
อัตราอ้างอิงพันธบัตรรัฐบาลสหรัฐ 10 ปี	4.65%	2.90	7.91	40.86	124.48	76.35
<b>สินค้าโภคภัณฑ์:</b>						
CRB Index	546.95	(0.74)	0.20	1.81	(0.09)	7.18
ทองคำแท่ง (ดอลลาร์ต่อออนซ์)	2,315.70	(0.25)	(1.90)	6.59	15.92	12.27
ค่าการกลั่น (ดอลลาร์ต่อบาร์เรล)	3.45	(17.46)	(22.65)	(47.96)	23.66	(45.15)
น้ำมันตลาดดูไบ (ดอลลาร์ต่อบาร์เรล)	89.04	0.35	0.22	(5.71)	6.48	15.14
น้ำมันตลาดนิวยอร์ก (ดอลลาร์ต่อบาร์เรล)	82.81	(0.66)	0.15	1.05	7.45	70.95
ค่าระวางเรือ (จุด)	1,774.00	(1.66)	(3.80)	(16.44)	17.48	(15.28)

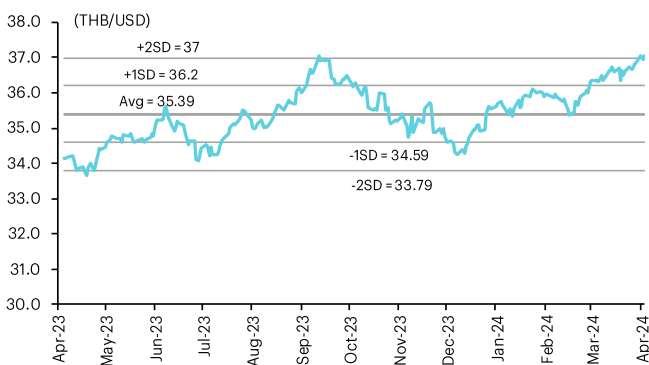
### อัตราผลตอบแทนพันธบัตร 10 ปี ของไทยและสหรัฐฯ



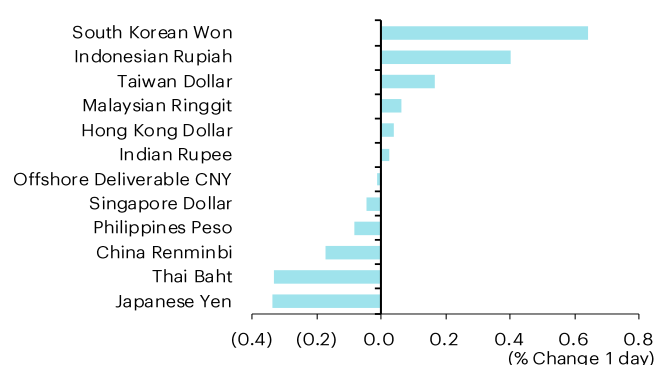
### ผลต่างอัตราผลตอบแทนพันธบัตร 10 ปี ของไทยและสหรัฐฯ



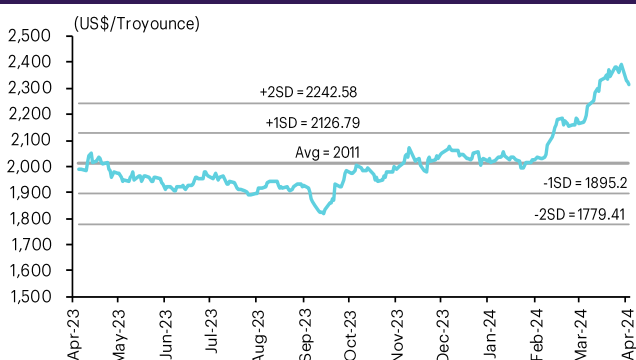
### อัตราแลกเปลี่ยน THB/USD



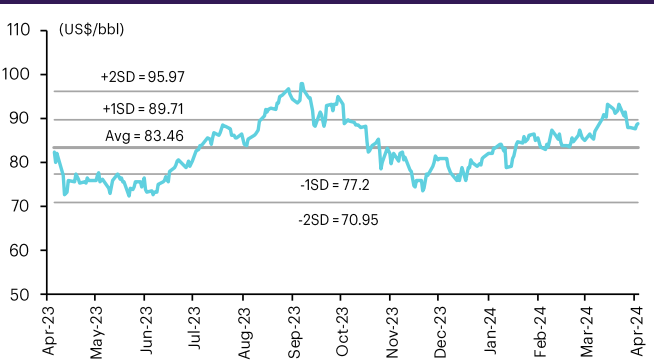
### การเคลื่อนไหวของอัตราแลกเปลี่ยนในภูมิภาคต่อดอลลาร์ สรอ



### ทองคำ



### น้ำมันดิบ Brent



Note: Standard deviation (SD) ไม่ใช่สัญญาณให้ซื้อหรือขาย



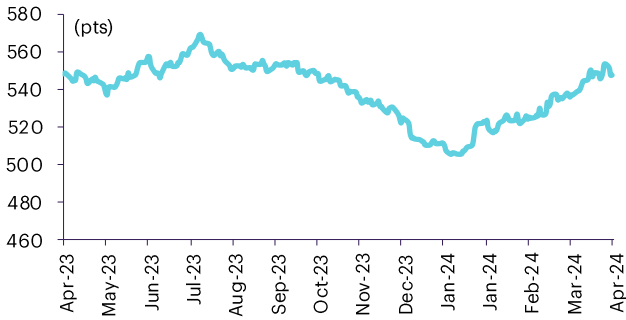
## Update ราคาสินค้าโภคภัณฑ์

	As of 24-Apr-24	-1W %	Avg. Price QTD in 1Q24	% QoQ	% YoY	Avg. Price in '23	% YoY	Avg. Price in '24	% YoY	Update
<b>CRB Index</b>	<b>546.95</b>	(0.2)	526.55	(1.0)	(4.6)	546.31	(7.81)	526.55	(3.6)	Daily
<b>Energy Prices</b>										
Crude Oil - Dubai (US\$/bbl)	<b>87.86</b>	(2.4)	83.25	(0.7)	4.7	81.93	(15.62)	83.25	1.6	Daily
Brent Crude (US\$/bbl)	<b>88.84</b>	(1.8)	84.60	0.4	4.2	82.60	(18.40)	84.60	2.4	Daily
West Texas Int. Cushing (US\$/bbl)	<b>84.17</b>	(1.5)	78.70	0.3	(3.1)	77.59	(17.93)	78.70	1.4	Daily
Crude Oil - Asia-Pacific Tapis Oil Spot (US\$/bbl)	<b>93.72</b>	(2.3)	88.21	(1.0)	8.6	86.52	(19.56)	88.21	2.0	Daily
Natural Gas Henry Hub (US\$/mmBTU)	<b>1.64</b>	(2.7)	2.03	(28.5)	(39.2)	3.10	(21.05)	2.03	(34.4)	Daily
Coal Price NEX (US\$/MT)	<b>126.90</b>	(1.2)	129.18	(5.3)	(51.3)	178.13	(51.19)	129.18	(27.5)	Friday
<b>Oil Product Prices and Gross Refinery Margin</b>										
Gas Oil 500 ppm Sulfer Singapore (US\$/bbl)	<b>99.11</b>	(3.8)	101.49	(3.1)	(4.0)	103.11	(21.20)	101.49	(1.6)	Daily
Gas Oil - Dubai (US\$/bbl)	<b>11.25</b>	(13.3)	18.24	(12.4)	(30.4)	21.18	(37.25)	18.24	(13.9)	Daily
Gasoline, 92 RON Spot (US\$/bbl)	<b>99.11</b>	(4.3)	101.49	(3.1)	(4.0)	103.11	(21.20)	101.49	(1.6)	Daily
Gasoline - Dubai (US\$/bbl)	<b>11.25</b>	(16.6)	18.24	(12.4)	(30.4)	21.18	(37.25)	18.24	(13.9)	Daily
Fuel Oil 180 Singapore Spot (US\$/bbl)	<b>78.03</b>	(0.4)	71.63	(31.6)	14.3	70.05	(12.98)	71.63	2.3	Daily
Fuel Oil - Dubai (US\$/bbl)	<b>(9.83)</b>	(15.6)	(11.63)	(9.8)	(31.0)	-11.88	(28.43)	(11.63)	(2.2)	Daily
Jet Kerosene - Spot Price (US\$/bbl)	<b>99.78</b>	(4.5)	102.81	(4.7)	(4.3)	105.01	(16.72)	102.81	(2.1)	Daily
Jet Kerosene - Dubai (US\$/bbl)	<b>11.92</b>	(17.8)	19.55	(18.7)	(29.8)	23.08	(20.38)	19.55	(15.3)	Daily
SG Refinery Margin (US\$/bbl)	<b>3.45</b>	(22.6)	5.47	(42.7)	(33.7)	6.86	95.65	6.59	-3.9438	Daily
<b>Olefins Product Prices and Spread</b>										
Ethylene, FOB Japan Spot (US\$/MT)	<b>890</b>	(1.1)	892	(3.5)	3.7	835	(16.61)	892	6.9	Tuesday
Ethylene Spread (US\$/MT)	<b>181</b>	(11.1)	202	320.2	26.4	181	(14.77)	202	11.9	Daily
Propylene (Olefins), FOB Japan Spot (US\$/MT)	<b>835</b>	0.0	825	0.1	(10.6)	848	(14.27)	825	(2.8)	Tuesday
Propylene Spread (US\$/MT)	<b>126</b>	(9.0)	136	(17.8)	(39.4)	195	(3.11)	136	(30.3)	Daily
Naphtha - Singapore Spot FOB (US\$/MT)	<b>709</b>	1.8	689	4.6	(1.4)	654	(17.11)	689	5.5	Daily
<b>Polyolefins Prices and Spread</b>										
Polye HDPE SE Asia (US\$/MT)	<b>1,040</b>	0.0	1,025	9.9	(4.3)	1,033	(12.49)	1,025	(0.7)	Tuesday
HDPE-Naphtha Spread (US\$/MT)	<b>331</b>	(3.6)	336	219.1	(9.7)	379	(3.18)	336	(11.4)	Daily
Polye LDPE-Film, CFR SE Asia Spot (US\$/MT)	<b>1,150</b>	0.9	1,104	8.0	(4.0)	1,053	(26.77)	1,104	4.9	Tuesday
LDPE-Naphtha Spread (US\$/MT)	<b>441</b>	(0.6)	415	173.6	(7.9)	399	(38.51)	415	3.9	Daily
PP Film, Spot South East Asia (US\$/MT)	<b>1,010</b>	0.0	994	3.5	(7.0)	999	(14.92)	994	(0.5)	Tuesday
PP Spread (US\$/MT)	<b>301</b>	(4.0)	304	1.1	(17.6)	345	(10.45)	304	(11.7)	Daily
<b>MEG Prices and Spread</b>										
MEG, CFR South East Asia (US\$/MT)	<b>530</b>	0.0	545	10.8	3.8	500	(14.40)	545	8.8	Tuesday
MEG Spread (US\$/MT)	<b>-22</b>	(22.1)	-8	(78.9)	2.4	-17	(52.64)	-8	n.m.	Tuesday
<b>Aromatics Product Prices and Spread</b>										
Paraxylene, FOB USG Spot (US\$/MT)	<b>1,125</b>	0.4	1,102	(63.4)	0.2	1,103	(12.51)	1,102	(0.1)	Tuesday
Paraxylene Spread (US\$/MT)	<b>383</b>	6.4	398	4.9	(6.7)	411	(7.19)	398	(3.0)	Tuesday
Paraxylene - 92 RON Spread (US\$/MT)	<b>280</b>	18.0	236	21.0	19.6	224	54.61	236	5.6	Daily
Toluene, FOB Korea Spot (US\$/MT)	<b>940</b>	(0.5)	897	3.6	2.4	892	(7.35)	897	0.5	Tuesday
Benzene, CFR Japan Spot (US\$/MT)	<b>1,090</b>	0.9	1,030	11.7	8.6	918	(13.13)	1,030	12.2	Tuesday
Benzene Spread (US\$/MT)	<b>461</b>	(1.4)	418	24.6	24.4	344	(6.34)	418	21.5	Daily
Benzene - 92 RON Spread (US\$/MT)	<b>245</b>	24.2	164	471.1	251.8	38	(164.71)	164	326.8	Daily
Condensate (US\$/MT)	<b>742</b>	(2.4)	703	(0.7)	4.6	692	(15.39)	703	1.6	Daily
<b>PTA Prices and Spread</b>										
PTA, CFR South East Asia (US\$/MT)	<b>810</b>	1.3	787	1.2	(1.9)	802	(9.43)	787	(1.8)	Tuesday
PTA Spread (US\$/MT)	<b>56</b>	13.4	49	0.3	(26.0)	62	55.13	49	(21.2)	Tuesday
<b>PVC Prices and Spread</b>										
PVC, CFR South East Asia (US\$/MT)	<b>790</b>	(1.3)	787	(0.7)	(12.4)	844	(26.72)	787	(30.7)	Tuesday
Ethylene Spread (US\$/MT)	<b>609</b>	2.1	585	(1.9)	(20.8)	663	(29.41)	585	(11.8)	Tuesday
Ethylene Dichloride CFR Far East Asia (US\$/MT)	<b>305</b>	(6.2)	340	16.2	17.3	293	(45.94)	340	16.1	Tuesday
<b>Metal</b>										
Gold (US\$/Troy Ounce)	<b>2,316</b>	(2.8)	2,131	7.7	12.7	1,943	7.82	2,131	9.7	Daily
LME Copper 3 Month Rolling Forward (US\$/MT)	<b>9,728</b>	1.7	8,746	5.9	(2.3)	8,526	(3.17)	8,746	2.6	Daily
Silver Future (US\$/Troy Ounce)	<b>27</b>	(6.0)	25	2.7	25.1	23	(6.25)	25	6.5	Daily
China Composite Steel Prices (CNY/MT)	<b>4,070</b>	1.4	4,173	(0.9)	(7.2)	4,259	(10.71)	4,173	(2.0)	Daily
<b>Agriculture Prices</b>										
Malaysian Crude Palm Oil Spot Price(MYR/MT)	<b>4,125</b>	(4.2)	4,073	10.7	1.5	3,834	(25.34)	4,073	6.2	Daily
SGX Ribbed Smoked Sheet 3 (RSS3) Futures (US\$/KG.)	<b>225</b>	(10.0)	220	32.3	36.5	159	(13.70)	220	38.8	Daily
Sugar #11 (US\$/LB)	<b>20</b>	(1.1)	22	(9.0)	22.5	21	29.50	22	0.1	Daily
<b>Freight Rate</b>										
Baltic Freight Index: BDIY	<b>1,774</b>	2.5	1,809	(11.2)	77.6	1,394	(27.83)	1,809	29.8	Daily
Baltic Supramax Index: BSI58	<b>1,430</b>	11.7	1,213	(6.2)	30.9	1,030	(48.65)	1,213	17.8	Daily

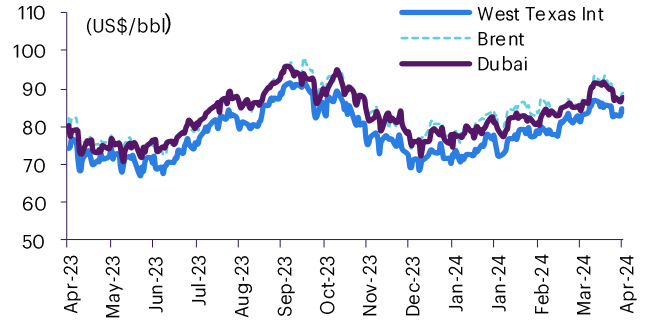
ที่มา: Bloomberg Finance L.P., TQ Professional, BANPU และ InnovestX Research

## Update ราคาสินค้าโภคภัณฑ์

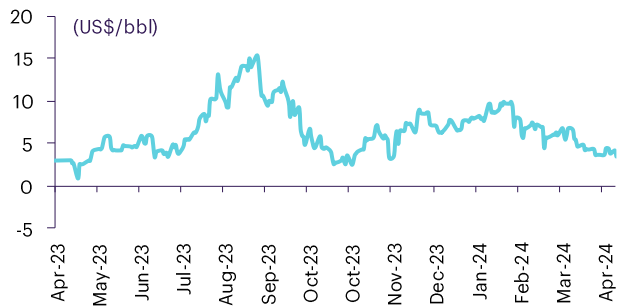
### CRB US Spot All Commodities Price Index



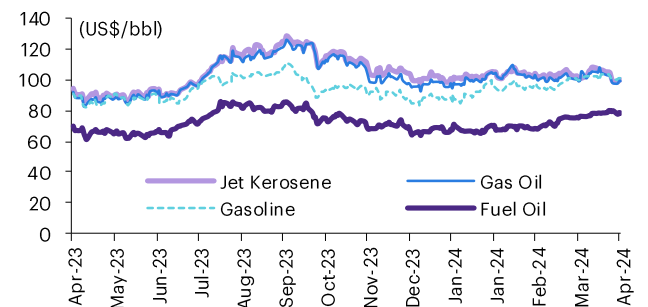
### Crude prices



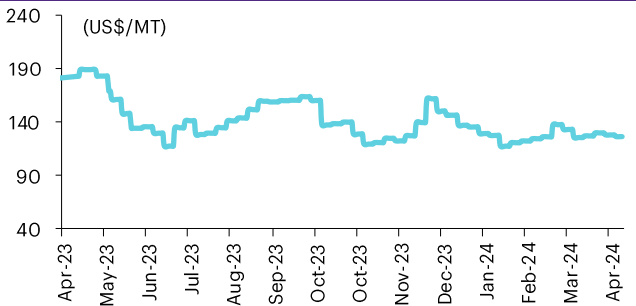
### SG Dubai Hydrocracking Refinery Margin



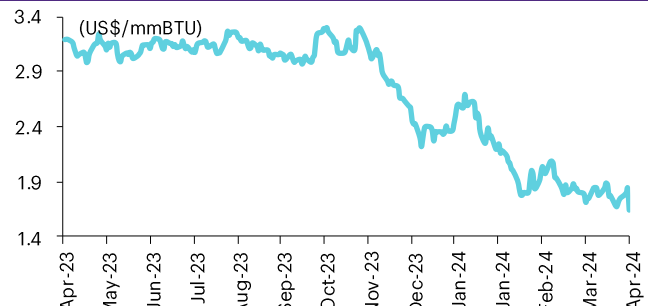
### Oil product prices



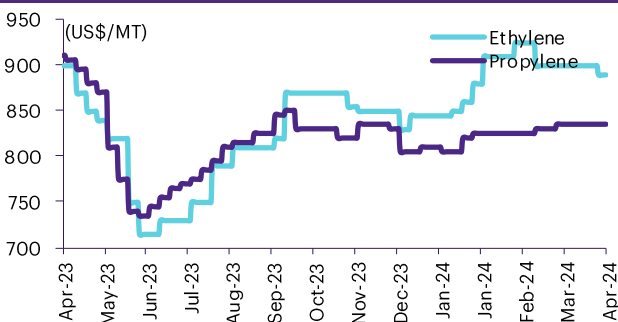
### Coal price (NEX)



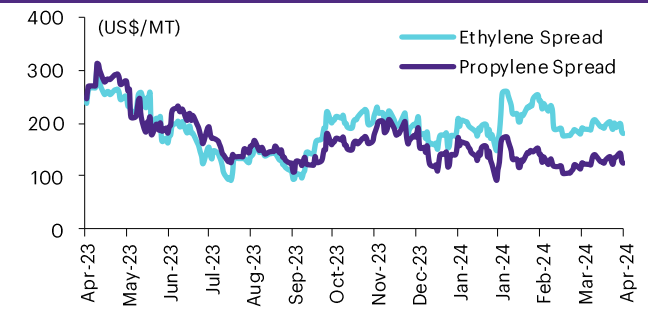
### Natural gas prices (Henry hub)



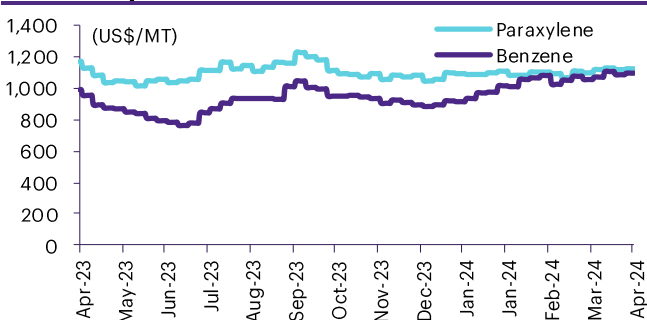
### Olefins prices



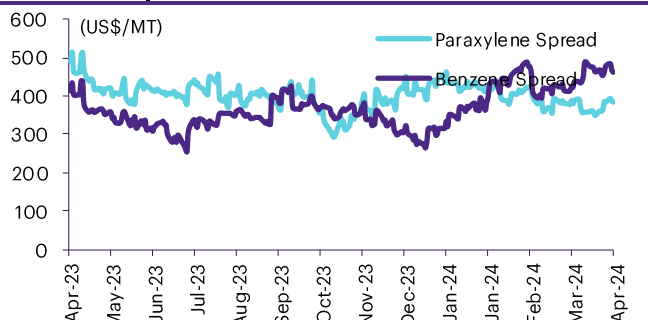
### Olefins spreads



### Aromatics prices

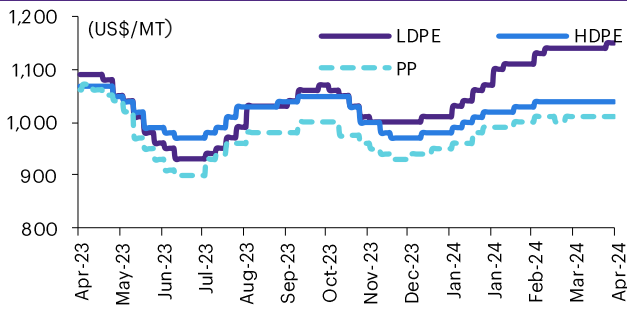


### Aromatics spreads

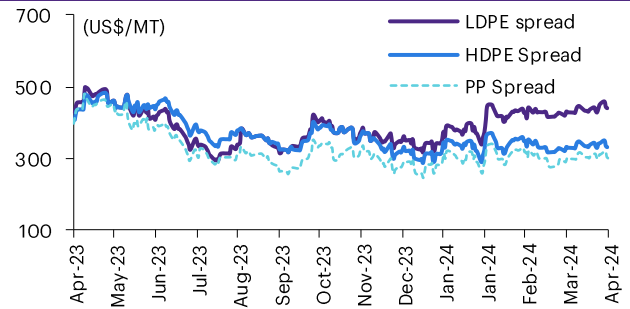


# Update ราคาสินค้าโภคภัณฑ์

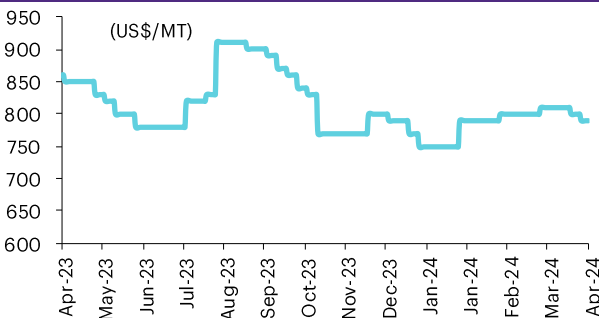
## Polyolefins prices



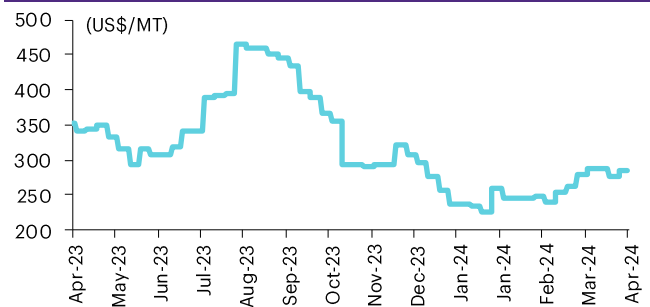
## Polyolefins-Naphtha spreads



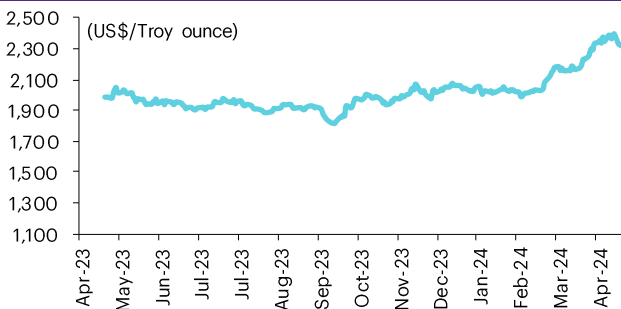
## PVC price



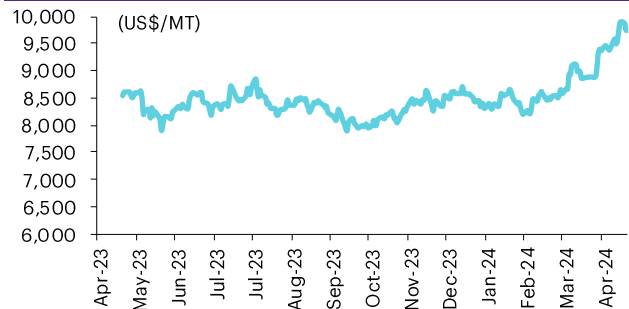
## PVC spread



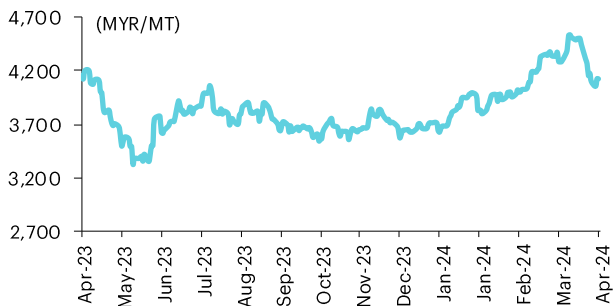
## Gold price



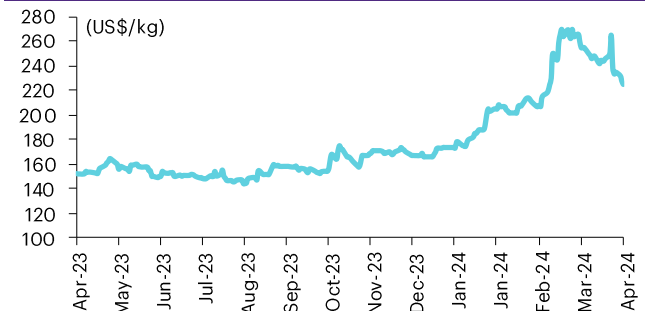
## LME copper price



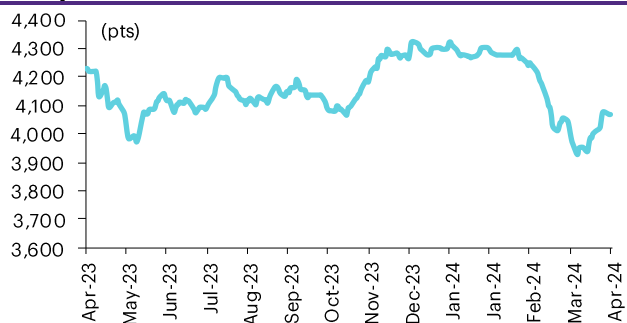
## Malaysian crude palm oil price



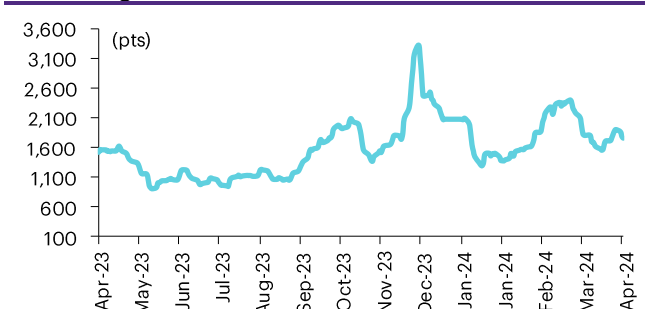
## Rubber price (RSS3) futures



## Steel price index



## Baltic freight index



ที่มา: Bloomberg Finance L.P., TQ Professional, BANPU IIA: InnovestX Research

## ข้อมูลการขายชอร์ต (short sales)

	ปริมาณหุ้น (หุ้น)	มูลค่าการขายชอร์ต (บาท)	ราคาเฉลี่ย (บาท)	ราคาล่าสุด 24 เม.ย. 67	ส่วนต่างระหว่างราคาปิด กับราคาขายชอร์ต	% ปริมาณการขายชอร์ต เทียบกับกระดานหลัก
TQM	63,200	1,611,600	25.50	25.50	0.00	34.16
KTC-R	2,001,300	85,642,850	42.79	42.75	0.10	32.13
STANLY	6,000	1,290,700	215.12	215.00	0.05	29.27
OR	2,322,800	41,854,140	18.02	18.00	0.10	27.55
RS	61,400	780,350	12.71	12.80	(0.71)	25.21
SPCG-R	107,800	1,193,340	11.07	11.10	(0.27)	24.53
TTB	114,586,400	203,052,867	1.77	1.80	(1.55)	23.33
AMATA	633,800	14,383,620	22.69	22.40	1.31	22.33
PSL-R	1,318,800	10,087,320	7.65	7.70	(0.66)	22.29
PTT	7,319,900	248,874,950	34.00	34.00	(0.00)	21.61
STA-R	877,900	14,722,270	16.77	16.60	1.02	21.44
STGT	422,700	3,459,830	8.19	8.15	0.43	19.76
IVL-R	2,505,300	59,959,990	23.93	23.90	0.14	19.47
BCH	490,300	10,150,630	20.70	20.80	(0.47)	19.46
BEM-R	3,905,400	31,938,685	8.18	8.20	(0.27)	19.41
BEAUTY	1,600,000	976,000	0.61	0.61	0.00	18.74
SC	765,100	2,791,420	3.65	3.62	0.79	18.68
LH-R	7,854,800	56,351,925	7.17	7.20	(0.36)	18.37
TU-R	2,515,100	36,491,120	14.51	14.60	(0.62)	18.17
BLAND-R	911,400	601,524	0.66	0.66	0.00	17.67
MAJOR-R	294,100	4,339,650	14.76	14.80	(0.30)	17.26
AOT	2,055,300	132,708,850	64.57	64.75	(0.28)	17.12
KSL-R	197,500	451,956	2.29	2.30	(0.51)	16.97
GULF-R	1,461,300	60,022,350	41.07	41.25	(0.43)	16.87
SGP-R	25,100	193,110	7.69	7.70	(0.08)	16.86
CK	254,300	5,575,570	21.93	22.00	(0.34)	16.54
TIPH	38,400	1,137,625	29.63	29.75	(0.42)	16.31
GLOBAL	574,500	9,325,940	16.23	16.20	0.20	16.13
THG-R	89,100	3,624,625	40.68	40.25	1.07	16.01
AURA-R	43,800	580,980	13.26	13.20	0.49	15.93
SHR	609,100	1,460,732	2.40	2.38	0.76	15.91
SKY-R	32,900	872,125	26.51	26.50	0.03	15.82
DELTA-R	2,719,600	197,004,150	72.44	72.25	0.26	15.77
III	57,300	496,195	8.66	8.75	(1.03)	15.67
ASP	53,900	143,374	2.66	2.64	0.76	15.66
STEC	389,400	4,039,130	10.37	10.20	1.69	15.32
AP	3,517,700	36,974,370	10.51	10.50	0.10	15.29
KCE-R	907,500	36,169,225	39.86	39.75	0.27	15.20
SCC-R	166,000	41,482,100	249.89	250.00	(0.04)	15.18
MAJOR	257,900	3,802,780	14.75	14.80	(0.37)	15.14
COM7-R	1,392,500	25,438,080	18.27	18.30	(0.18)	15.12
INTUCH-R	213,300	14,188,225	66.52	66.50	0.03	15.04
AWC	7,356,400	32,051,898	4.36	4.34	0.39	14.97
BA	147,400	2,475,920	16.80	16.70	0.58	14.43
BCH-R	363,600	7,534,210	20.72	20.80	(0.38)	14.43
EGCO-R	43,200	4,815,950	111.48	111.50	(0.02)	14.39
SAT	45,800	755,700	16.50	16.60	(0.60)	14.15
KTB	5,625,900	91,119,380	16.20	16.20	(0.02)	14.11
BH-R	253,500	57,854,400	228.22	231.00	(1.20)	14.02
TOP-R	1,570,800	91,792,300	58.44	59.00	(0.95)	13.95
BANPU-R	2,686,800	14,609,060	5.44	5.45	(0.23)	13.95
EKH	25,500	193,800	7.60	7.60	0.00	13.81
PLANB	502,700	4,217,555	8.39	8.30	1.08	13.79
DOHOME	788,100	8,487,150	10.77	10.80	(0.29)	13.49
CHG	1,729,300	4,969,040	2.87	2.88	(0.23)	13.40
ADVANC	751,800	148,329,850	197.30	196.00	0.66	13.23
INTUCH	186,600	12,413,725	66.53	66.50	0.04	13.15
S	379,500	312,781	0.82	0.82	0.51	13.10
IRPC-R	2,913,100	5,776,788	1.98	1.97	0.66	13.04
CPN-R	1,206,400	75,443,025	62.54	62.25	0.46	12.97
OR-R	1,092,500	19,663,690	18.00	18.00	(0.01)	12.96
TTB-R	62,646,500	111,029,411	1.77	1.80	(1.54)	12.76
KEX	88,600	377,784	4.26	4.24	0.56	12.73
TU	1,746,700	25,480,440	14.59	14.60	(0.08)	12.62
TRUE-R	6,405,700	50,124,905	7.83	7.85	(0.32)	12.60
COM7	1,149,400	21,000,100	18.27	18.30	(0.16)	12.48
SPCG	53,000	588,530	11.10	11.10	0.04	12.06
BTS	5,625,600	35,097,890	6.24	6.25	(0.18)	11.84
BBL-R	1,745,000	238,664,850	136.77	136.50	0.20	11.82
TTW-R	376,000	3,313,855	8.81	8.85	(0.41)	11.82
MTC	926,100	42,311,525	45.69	45.50	0.41	11.65

	ปริมาณหุ้น (หุ้น)	มูลค่าการขายชอร์ต (บาท)	ราคาเฉลี่ย (บาท)	ราคาต่ำสุด 24 เม.ย. 67	ส่วนต่างระหว่างราคาปิด กับราคาขายชอร์ต	% ปริมาณการขายชอร์ต เทียบกับกระดานหลัก
SIRI	5,204,700	8,722,704	1.68	1.67	0.35	11.55
TVO	29,900	565,980	18.93	19.00	(0.37)	11.30
IRPC	2,520,900	4,991,584	1.98	1.97	0.51	11.28
TMT	5,300	28,885	5.45	5.40	0.93	11.28
GLOBAL-R	400,900	6,507,660	16.23	16.20	0.20	11.26
TKN	279,900	2,834,430	10.13	10.10	0.26	11.21
SPRC-R	749,700	6,150,420	8.20	8.25	(0.56)	11.13
GULF	962,400	39,650,175	41.20	41.25	(0.12)	11.11
BCPG	361,100	2,390,570	6.62	6.60	0.31	11.03
TOP	1,240,600	72,729,600	58.62	59.00	(0.64)	11.02
PSL	641,100	4,926,150	7.68	7.70	(0.21)	10.83
GPSC-R	552,000	26,557,250	48.11	48.00	0.23	10.75
EGCO	31,900	3,559,550	111.58	111.50	0.08	10.62
NOBLE	42,300	156,226	3.69	3.70	(0.18)	10.41
AAV	2,808,300	6,301,118	2.24	2.22	1.07	10.39
BBL	1,520,500	208,204,200	136.93	136.50	0.32	10.30
BH	185,000	42,220,800	228.22	231.00	(1.20)	10.23
JMART	603,000	8,494,890	14.09	14.10	(0.09)	10.15
PTTEP-R	550,800	87,537,850	158.93	159.00	(0.04)	10.11
TQM-R	18,700	475,800	25.44	25.50	(0.22)	10.11
GPSC	503,800	24,331,950	48.30	48.00	0.62	9.81
MTC-R	763,800	34,809,625	45.57	45.50	0.16	9.61
AMATA-R	272,100	6,166,640	22.66	22.40	1.17	9.59
MEGA-R	35,900	1,471,000	40.97	40.50	1.17	9.49
THCOM	644,900	8,296,180	12.86	12.80	0.50	9.48
NER	773,600	4,102,640	5.30	5.15	2.98	9.37
PTT-R	3,172,200	107,803,575	33.98	34.00	(0.05)	9.37
CKP-R	876,500	3,547,698	4.05	4.08	(0.79)	9.16
DCC-R	411,000	718,280	1.75	1.73	1.02	9.01
CK-R	137,300	3,008,580	21.91	22.00	(0.40)	8.93
CRC-R	1,041,700	35,254,800	33.84	33.75	0.28	8.93
KSL	102,600	234,718	2.29	2.30	(0.53)	8.82
MINT	823,300	27,006,500	32.80	32.75	0.16	8.77
CPALL	1,691,800	96,428,725	57.00	57.00	(0.00)	8.63
BAM	800,300	7,693,000	9.61	9.60	0.13	8.59
SC-R	350,600	1,278,030	3.65	3.62	0.70	8.56
ADVANC-R	481,400	94,934,500	197.21	196.00	0.61	8.47
CPAXT-R	867,500	28,224,375	32.54	32.75	(0.66)	8.38
CPF-R	691,900	12,641,750	18.27	18.30	(0.16)	8.32
BEM	1,651,500	13,540,425	8.20	8.20	(0.01)	8.21
OSP-R	1,383,300	29,355,070	21.22	21.30	(0.37)	8.13
TTW	258,400	2,294,085	8.88	8.85	0.32	8.12
BCP-R	329,700	14,538,775	44.10	44.00	0.22	8.03
CBG-R	380,600	25,108,775	65.97	65.50	0.72	7.98
BGRIM	676,500	17,486,475	25.85	25.50	1.37	7.87
HTC	40,400	709,670	17.57	17.50	0.38	7.81
PRM-R	1,031,300	7,904,395	7.66	7.65	0.19	7.68
BTG-R	115,800	2,577,740	22.26	22.50	(1.07)	7.64
BPP	45,000	640,190	14.23	14.30	(0.51)	7.63
SAWAD	525,700	21,153,725	40.24	40.00	0.60	7.60
NEX-R	395,700	3,695,985	9.34	9.20	1.53	7.58
TOA-R	144,400	3,398,500	23.54	23.30	1.01	7.48
ORI	225,000	1,549,640	6.89	6.85	0.54	7.43
LH	3,172,900	22,981,910	7.24	7.20	0.60	7.42
GUNKUL-R	1,226,900	3,143,810	2.56	2.54	0.88	7.38
HMPRO	1,318,100	13,574,240	10.30	10.30	(0.02)	7.06
TLI	608,100	5,442,495	8.95	8.95	0.00	7.06
THANI	1,474,000	3,621,086	2.46	2.44	0.68	6.97
PTG-R	241,600	2,112,245	8.74	8.70	0.49	6.79
JMT	642,300	13,606,210	21.18	21.30	(0.55)	6.78
BLA	130,300	2,286,410	17.55	17.60	(0.30)	6.72
CPF	557,800	10,171,930	18.24	18.30	(0.35)	6.71
SUSCO	152,400	616,346	4.04	4.02	0.60	6.70
RS-R	16,300	207,260	12.72	12.80	(0.66)	6.69
MBK-R	142,100	2,336,140	16.44	16.50	(0.36)	6.66
M	38,600	1,409,175	36.51	36.50	0.02	6.65
TIDLOR	1,370,700	28,571,870	20.84	20.70	0.70	6.64
PTTGC	1,129,200	42,595,625	37.72	37.50	0.59	6.58
NRF	483,300	2,457,405	5.08	5.20	(2.22)	6.57
KBANK	888,700	111,896,400	125.91	127.00	(0.86)	6.56
ASK	47,200	791,760	16.77	16.80	(0.15)	6.49
STA	265,600	4,423,020	16.65	16.60	0.32	6.49
CHG-R	828,300	2,379,092	2.87	2.88	(0.27)	6.42

ที่มา: ตลาดหลักทรัพย์แห่งประเทศไทย และ InnovestX Research

## สรุปการซื้อขายหุ้นของผู้บริหาร

### 1. รายงานการซื้อขายหุ้นของผู้บริหาร ณ วันที่ 24 เม.ย. 2567

ชื่อบริษัท	ชื่อผู้บริหาร	ประเภท หลักทรัพย์	วันที่ได้มา /จำหน่าย	จำนวน (หุ้น)	ราคา (บาท)	รวม (บาท)	วิธีการได้มา/ /จำหน่าย
AMARIN	นาย ฐาปน สิริวัฒนภักดี	หุ้นสามัญ	23-04-67	741,482	5.00	3,707,410	ซื้อ
BKD	นาง นุชนาถ รัตนสุวรรณชาติ	หุ้นสามัญ	23-04-67	165,000	1.31	216,150	ซื้อ
EP	นาย ยุทธ ชินสุภักกุล	หุ้นสามัญ	23-04-67	25,700	2.62	67,334	ซื้อ
EP	นาย ยุทธ ชินสุภักกุล	หุ้นสามัญ	23-04-67	5,600	2.57	14,392	ซื้อ
MICRO	นาง สมนันท์ ยิ่งทวีศักดิ์	หุ้นสามัญ	22-04-67	20,000	2.06	41,200	ซื้อ
				Total	ซื้อ	4,046,486	
					ขาย	0	
					สุทธิ	<u>4,046,486</u>	

## ปฏิทินหุ้น

จันทร์ 22	อังคาร 23	พุธ 24	พฤหัสบดี 25	ศุกร์ 26
<b>XD</b> AEONTS Bt.95 AIT Bt.17 HMPRO Bt.22 KBANK Bt.6 KGI Bt.31 NER Bt.29 PACO Bt.04 SMART Bt.0.912 SVI Bt.135 THANA Bt.0.28 TTCL Bt.1 WINDOW Bt.0.23 <b>XR</b> MITSIB 1 : 1 @Bt.70 <b>XW</b> MTW 2 : 1 NER 6 : 1 <b>XE</b> MBK-W2 1 : 1.1091 @Bt.7047 <b>PD</b> BCPG Bt.15 BDMS Bt.35 MEGA Bt.8 PTTEP Bt.25 SCGD Bt.15 SCGP Bt.3 <b>Last trading day</b> RWI-W3 <b>Decreased capital</b> M-PAT <b>Share listing</b> MBK 3,104,222 Shares	<b>XD</b> BBL Bt.5 LVMH01 Bt.- <b>XE</b> RWI-W3 1 : 1 @Bt.1.5 <b>PD</b> BA Bt.0.5 BKD Bt.0.05 GPSC Bt.0.44 NETEASE80 Bt.0.07127 SCC Bt.3.5 TFM Bt.0.13 <b>Last trading day</b> SAMART-W3 SAMTEL-W1 ASW-W1	<b>XD</b> DTCI Bt.0.25 SAPPE Bt.2.18 TIDLOR Bt.0.2698 TIDLOR 27 : 1 XD(ST) TISCO Bt.5.75 TISCO-P Bt.5.75 <b>XE</b> ASW-W1 1 : 1 @Bt.12 SAMART-W3 1 : 1 @Bt.10 SAMTEL-W1 1 : 1.005 @Bt.11.936 <b>PD</b> BCP Bt.1.5 ITC Bt.0.35 LHSC Bt.0.166 META80X Bt.0.00145 MSC Bt.0.5 PTTGC Bt.0.75 QHPF Bt.0.11 <b>Name change</b> SCG: SAHACOGEN (CHONBURI) to "RATCH PATHANA ENERGY" <b>New securities</b> TERA (mai Index) <b>New warrant</b> ZIGA-W2 <b>Share listing</b> XPG 852,177,379 Shares TITLE 60,158,124 Shares	<b>XD</b> BUI Bt.0.3 BUI 4 : 1 XD(ST) QH Bt.0.1 TM Bt.0.033 WHAUP Bt.0.1925 <b>PD</b> BIZ Bt.0.3 DCC Bt.0.012 DELTA Bt.0.45 EGCO Bt.3.25 GFPT Bt.0.15 GULF Bt.0.88 SPVI Bt.0.145 SVOA Bt.0.0425 TTW Bt.0.3 <b>Share listing</b> PRG 8,666 Shares	<b>XD</b> AMARC Bt.0.039 ANI Bt.0.05 ASML01 Bt.- BGC Bt.0.08 KKP Bt.1.75 MFC Bt.1.3 NSL Bt.0.35 NYT Bt.0.36 SPA Bt.0.01389 SPA 2 : 1 XD(ST) TKC Bt.0.15 TPS Bt.0.18 <b>PD</b> BPP Bt.0.4 CEYE Bt.0.15 GPI Bt.0.055 IRPC Bt.0.03 KIAT Bt.0.01 MST Bt.0.11 SMPG Bt.0.21 TASC0 Bt.1 THCOM Bt.0.13 TU Bt.0.24 <b>Last trading day</b> RS-W4 MILL-W6
<b>XD</b> APCO Bt.18 BAM Bt.0.38 HK01 Bt.- HK13 Bt.- LHFG Bt.0.03 LPF Bt.0.2238 MTC Bt.0.21 NAT Bt.0.025 PJW Bt.0.06 RPH Bt.0.19 RSP Bt.0.13 SAK Bt.0.15 SKR Bt.0.09 SORKON Bt.0.2 SUN Bt.0.25 SUN 5 : 1 XD(ST) <b>XE</b> MILL-W6 1 : 1.195 @Bt.1.256 RS-W4 1 : 1.215 @Bt.23.86 <b>PD</b> CPAXT Bt.0.39 KDH Bt.2 NVDA80X Bt.0.00052 OR Bt.0.27 THANI Bt.0.02 THANI 10 : 1 XD(ST) UAC Bt.0.1	<b>XD</b> APP Bt.0.15 ASW Bt.0.25 BBIK 1 : 0.837 XD(ST) BBIK Bt.0.3815 BJC Bt.0.65 BRI Bt.0.603 CM Bt.0.09 CPNREIT Bt.0.3618 GYT Bt.7 III Bt.0.18 KISS Bt.0.09 MEB Bt.0.65 MENA Bt.0.03 MFEC Bt.0.4 PDJ Bt.0.1 PREB Bt.0.4 RPC Bt.0.04 SAMCO Bt.0.03 SCG Bt.0.05 STEG19 Bt.- TFG Bt.0.01 TPCH Bt.0.4 TPCS Bt.0.65 WACOAL Bt.0.7 <b>XW</b> BC 10 : 1 TFG 10 : 1 <b>PD</b> ARIP Bt.0.0215 ASK Bt.1.16 ATP30 Bt.0.02 BANPU Bt.0.2 BKNG80X Bt.0.00405 BLC Bt.0.07 GC Bt.0.16 JR Bt.0.04 KCCAMC Bt.0.0543 MAJOR Bt.0.15 PTT Bt.1.2 QTC Bt.0.2 TMT Bt.0.15 TOP Bt.2.75			

XD - Cash Dividend  
 XD(ST) - Stock Dividend

PD - Payment Date  
 XR - Rights for Common

XW - Rights for Warrant  
 XT - Rights for Transferable Subscription Right

XE - Warrant Exercise  
 CW - Capital write-down

SP - Suspension





Sharecode	Effdate	Enddate	หลักทรัพย์ที่เข้าข่ายมาตรการ กำกับการซื้อขาย			หลักทรัพย์ภายใต้เครื่องหมาย C		หลักทรัพย์ภายใต้เครื่องหมาย NC (Non Compliance)	
			Turnover list	Level (**)	หมายเหตุ	Caution : "C"	สาเหตุ	"NC"	สาเหตุ
ACAP	17/05/2022	จนกว่าจะ ได้รับการ เปลี่ยนแปลง จาก SET	-	-	-	✓	วันที่ 17/05/2022 ขึ้นเครื่องหมาย C เหตุผล: ส่วนของผู้ถือหุ้น < 50% ของทุนชำระ แล้ว สำหรับงบการเงิน ไตรมาสที่ 1 สิ้นสุดวันที่ 31 มีนาคม 2565 เหตุที่แก้ไขแล้ว - ศาลยกคำร้องขอฟื้นฟูกิจการหรือมีการ ถอนคำร้องขอฟื้นฟูกิจการ หมายเหตุ: จนถึงปัจจุบัน งบการเงินไตรมาส 2 สิ้นสุดวันที่ 30 มิถุนายน 2565 ของบริษัท ยังคงมีส่วนของผู้ถือหุ้น < 50% ของทุนชำระแล้ว	-	-
EMC	18/05/2022	จนกว่าจะ ได้รับการ เปลี่ยนแปลง จาก SET	-	-	-	✓	วันที่ 18/05/2022 ขึ้นเครื่องหมาย C เหตุผล: ส่วนของผู้ถือหุ้น < 50% ของทุนชำระ แล้ว สำหรับงบการเงิน ไตรมาสที่ 1 สิ้นสุดวันที่ 31 มีนาคม 2565	-	-
KC	19/05/2022	จนกว่าจะ ได้รับการ เปลี่ยนแปลง จาก SET	-	-	-	✓	วันที่ 19/05/2022 ขึ้นเครื่องหมาย C เหตุผล: ส่วนของผู้ถือหุ้น < 50% ของทุนชำระ แล้ว สำหรับงบการเงิน ไตรมาสที่ 1 สิ้นสุดวันที่ 31 มีนาคม 2565	-	-
SMK	25/05/2022	จนกว่าจะ ได้รับการ เปลี่ยนแปลง จาก SET	-	-	-	✓	วันที่ 20/05/2022 ขึ้นเครื่องหมาย C เหตุผล: ศาลรับคำร้องขอฟื้นฟูกิจการ วันที่ 25/05/2022 เพิ่มเหตุขึ้นเครื่องหมาย C เหตุผล: ส่วนของผู้ถือหุ้น < 50% ของทุนชำระ แล้ว สำหรับงบการเงิน ไตรมาสที่ 1 สิ้นสุดวันที่ 31 มีนาคม 2565	-	-
W	16/11/2022	จนกว่าจะ ได้รับการ เปลี่ยนแปลง จาก SET	-	-	-	✓	วันที่ 16/11/2022 ขึ้นเครื่องหมาย C เหตุผล: ส่วนของผู้ถือหุ้น < 50% ของทุนชำระ แล้ว สำหรับงบการเงิน ไตรมาสที่ 3 สิ้นสุด วันที่ 30 กันยายน 2565	-	-
TRUEE	22/02/2023	จนกว่าจะ ได้รับการ เปลี่ยนแปลง จาก SET	-	-	-	✓	วันที่ 22/02/2023 ขึ้นเครื่องหมาย C เหตุผล: ส่วนของผู้ถือหุ้น < 50% ของทุนชำระ แล้ว สำหรับงบการเงินประจำปี สิ้นสุดวันที่ 31 ธันวาคม 2565	-	-
SDC	27/02/2023	จนกว่าจะ ได้รับการ เปลี่ยนแปลง จาก SET	-	-	-	✓	วันที่ 27/02/2023 ขึ้นเครื่องหมาย C เหตุผล: ส่วนของผู้ถือหุ้น < 50% ของทุนชำระ แล้ว สำหรับงบการเงินประจำปี สิ้นสุดวันที่ 31 ธันวาคม 2565	-	-
KKC	17/05/2023	จนกว่าจะ ได้รับการ เปลี่ยนแปลง จาก SET	-	-	-	✓	วันที่ 17/05/2023 ขึ้นเครื่องหมาย C เหตุผล: ส่วนของผู้ถือหุ้น < 50% ของทุนชำระ แล้ว สำหรับงบการเงิน ไตรมาสที่ 1 สิ้นสุดวันที่ 31 มีนาคม 2566	-	-
STARK	19/05/2023	จนกว่าจะ ได้รับการ เปลี่ยนแปลง จาก SET	-	-	-	✓	วันที่ 19/05/2023 ขึ้นเครื่องหมาย C เหตุผล: สำนักงาน ก.อ.ต. แจ้งให้บริษัทจัดให้ มี Special Audit	-	-
KWI	16/08/2023	จนกว่าจะ ได้รับการ เปลี่ยนแปลง จาก SET	-	-	-	✓	วันที่ 16/08/2023 ขึ้นเครื่องหมาย C เหตุผล: ส่วนของผู้ถือหุ้น < 50% ของทุนชำระ แล้ว สำหรับงบการเงิน ไตรมาสที่ 2 สิ้นสุด วันที่ 30 มิถุนายน 2566	-	-
ALL	17/08/2023	จนกว่าจะ ได้รับการ เปลี่ยนแปลง จาก SET	-	-	-	✓	วันที่ 17/08/2023 ขึ้นเครื่องหมาย C เหตุผล: ส่วนของผู้ถือหุ้น < 50% ของทุนชำระ แล้ว สำหรับงบการเงิน ไตรมาสที่ 2 สิ้นสุด วันที่ 30 มิถุนายน 2566 วันที่ 03/10/2023 เพิ่มเหตุขึ้นเครื่องหมาย C ศาลรับคำฟ้องล้มละลาย	-	-
JKN	13/11/2023	จนกว่าจะ ได้รับการ เปลี่ยนแปลง จาก SET	-	-	-	✓	วันที่ 13/11/2023 ขึ้นเครื่องหมาย C เหตุผล: ศาลรับคำร้องขอฟื้นฟูกิจการ	-	-
ALL	28/02/2024	จนกว่าจะ ได้รับการ เปลี่ยนแปลง จาก SET	-	-	-	✓	วันที่ 28/02/2024 ขึ้นเครื่องหมาย C เหตุผล: ส่วนของผู้ถือหุ้น < 50% ของทุนชำระ แล้ว สำหรับงบการเงิน ประจำปี สิ้นสุดวันที่ 31 ธันวาคม 2566	-	-
B52	29/02/2024	จนกว่าจะ ได้รับการ เปลี่ยนแปลง จาก SET	-	-	-	✓	วันที่ 29/02/2024 ขึ้นเครื่องหมาย C เหตุผล: ส่วนของผู้ถือหุ้น < 50% ของทุนชำระ แล้ว สำหรับงบการเงิน ประจำปี สิ้นสุดวันที่ 31 ธันวาคม 2566	-	-
TNDT	29/02/2024	จนกว่าจะ ได้รับการ เปลี่ยนแปลง จาก SET	-	-	-	✓	วันที่ 29/02/2024 ขึ้นเครื่องหมาย C เหตุผล: ส่วนของผู้ถือหุ้น < 50% ของทุนชำระ แล้ว สำหรับงบการเงิน ประจำปี สิ้นสุดวันที่ 31 ธันวาคม 2566	-	-
DIMET	04/03/2024	จนกว่าจะ ได้รับการ เปลี่ยนแปลง จาก SET	-	-	-	✓	วันที่ 04/03/2024 ขึ้นเครื่องหมาย C เหตุผล: ส่วนของผู้ถือหุ้น < 50% ของทุนชำระ แล้ว สำหรับงบการเงิน ประจำปี สิ้นสุดวันที่ 31 ธันวาคม 2566	-	-
GLOCON	05/03/2024	จนกว่าจะ ได้รับการ เปลี่ยนแปลง จาก SET	-	-	-	✓	วันที่ 05/03/2024 ขึ้นเครื่องหมาย C เหตุผล: ส่วนของผู้ถือหุ้น < 50% ของทุนชำระ แล้ว สำหรับงบการเงิน ประจำปี สิ้นสุดวันที่ 31 ธันวาคม 2566	-	-

Sharecode	Effdate	Enddate	หลักทรัพย์ที่เข้าข่ายมาตรการ กำกับการซื้อขาย			หลักทรัพย์ภายใต้เครื่องหมาย C		หลักทรัพย์ภายใต้เครื่องหมาย NC (Non Compliance)	
			Turnover list	Level (**)	หมายเหตุ	Caution : "C"	สาเหตุ	"NC"	สาเหตุ
GTV	05/03/2024	จนกว่าจะ ได้รับการ เปลี่ยนแปลง จาก SET	-	-	-	✓	วันที่ 05/03/2024 ขึ้นเครื่องหมาย C เหตุผล: ส่วนของผู้ถือหุ้น < 50% ของทุนชำระ แล้ว สำหรับงบการเงิน ประจำปี สิ้นสุดวันที่ 31 ธันวาคม 2566	-	-
KC	26/03/2024	จนกว่าจะ ได้รับการ เปลี่ยนแปลง จาก SET	-	-	-	✓	วันที่ 26/03/2024 ขึ้นเครื่องหมาย CB เหตุผล: บริษัทผิดนัดชำระหนี้สถาบันการเงิน	-	-
SCI	26/03/2024	จนกว่าจะ ได้รับการ เปลี่ยนแปลง จาก SET	-	-	-	✓	วันที่ 26/03/2024 ขึ้นเครื่องหมาย CB เหตุผล: บริษัทย่อยผิดนัดชำระหนี้สถาบัน การเงิน >= 5% ของสินทรัพย์รวม	-	-
UMI	26/03/2024	จนกว่าจะ ได้รับการ เปลี่ยนแปลง จาก SET	-	-	-	✓	วันที่ 26/03/2024 ขึ้นเครื่องหมาย CB เหตุผล: บริษัทย่อยผิดนัดชำระหนี้สถาบัน การเงิน >= 5% ของสินทรัพย์รวม	-	-
JKN	29/03/2024	จนกว่าจะ ได้รับการ เปลี่ยนแปลง จาก SET	-	-	-	✓	วันที่ 26/03/2024 ขึ้นเครื่องหมาย CB เหตุผล: สมาคมตลาดตราสารหนี้ไทยขึ้น เครื่องหมาย DP/DNP/FP/FPG หักบัญชีของ บริษัท วันที่ 29/03/2024 ขึ้นเครื่องหมาย CS เหตุผล: ผู้สอบบัญชีไม่แสดงความเห็นสำหรับ งบการเงิน ประจำปี สิ้นสุดวันที่ 31 ธันวาคม 2566	-	-
ITD	01/04/2024	จนกว่าจะ ได้รับการ เปลี่ยนแปลง จาก SET	-	-	-	✓	วันที่ 01/04/2024 ขึ้นเครื่องหมาย CS เหตุผล: ผู้สอบบัญชีไม่แสดงความเห็นสำหรับ งบการเงิน ประจำปี สิ้นสุดวันที่ 31 ธันวาคม 2566	-	-
TAPAC	03/04/2024	02/05/2024	-	-	-	-	-	✓	วันที่ 03/04/2024 ขึ้น เครื่องหมาย NC เหตุผล: ถูกสั่งห้ามซื้อขาย หลักทรัพย์ TAPAC จะ ครบ 3 เดือนในวันที่ 2 เมษายน 2567 ตลาด หลักทรัพย์ฯ จึงจะเปิดให้ ซื้อขายได้ชั่วคราว เพื่อเปิด โอกาสให้ผู้ลงทุนสามารถ ซื้อขายได้ก่อนที่หลักทรัพย์ TAPAC จะถูกหยุดพักการ ซื้อขายต่อไปโดยจะเปิดให้ซื้อ ขายเป็นเวลาเดือน ระหว่างวันที่ 3 เมษายน 2567-2 พฤษภาคม 2567
APO	22/04/2024	10/05/2024	✓	1	-	-	-	-	-
SABUY-W2	22/04/2024	10/05/2024	✓	1	-	-	-	-	-

หมายเหตุ:

- ที่มา: ตลาดหลักทรัพย์ (www.set.or.th) และ สมาคมบริษัทหลักทรัพย์ (www.asco.or.th)
  - หุ้ตามตารางดังกล่าว เจอนไขจะรวมถึงหุ้นในกร:งานต่างประเทศและในแสดงสิทธิในผลประโยชน์ที่เกิดจากหลักทรัพย์อ้างอิงของไทย (NVDR)
  - หลักทรัพย์ที่เครื่องหมาย " : " เป็น ในแสดงสิทธิในผลประโยชน์ที่เกิดจากหลักทรัพย์อ้างอิงไทย (Non-Voting Depository Receipt :NVDR)
1. หลักทรัพย์ที่เข้าข่ายมาตรการกำกับการซื้อขาย (Turnover list)  
Level (\*) ได้แก่
    - Level 1 หมายถึง ให้ซื้อด้วยการวางเงินสด 100% ก่อนซื้อ (บัญชี cash balance) และ ห้ามนำหลักทรัพย์ที่กำหนดมาคำนวณเป็นวงเงินซื้อขาย
    - Level 2 หมายถึง ให้ซื้อด้วยการวางเงินสด 100% ก่อนซื้อ และห้ามนำหลักทรัพย์ที่กำหนดมาคำนวณเป็นวงเงินซื้อขาย และ ห้าม Net Settlement
    - Level 3 หมายถึง ห้ามซื้อขายชั่วคราว 1 วันทำการ (เฉพาะวันแรก), เมื่อนุญาตให้ซื้อขาย ให้ซื้อด้วยการวางเงินสด 100% ก่อนซื้อ และ ห้ามนำหลักทรัพย์ที่กำหนดมาคำนวณเป็นวงเงินซื้อขาย และ ห้าม Net Settlement
  2. หลักทรัพย์ภายใต้เครื่องหมาย Caution : "C"  
หลักทรัพย์ที่ถูกขึ้นเครื่องหมาย C จะต้องซื้อด้วยบัญชี Cash Balance (คือ สมาชิกต้องดำเนินการให้ลูกค้าวางเงินสดไว้ล่วงหน้ากับสมาชิกเต็มจำนวนก่อนซื้อหลักทรัพย์นั้น) ตั้งแต่วันที่ขึ้นเครื่องหมายเป็นต้นไป

## ข้อสงวนสิทธิ์:

ข้อมูลในรายงานนี้เป็นข้อมูลที่มีการเปิดเผยต่อสาธารณะ ซึ่งนักลงทุนสามารถเข้าถึงได้โดยทั่วไป และเป็นข้อมูลที่ เชื่อว่าน่าจะเชื่อถือได้ แต่ทั้งนี้ บริษัทหลักทรัพย์ อินโนเวสต์ เอกซ์ จำกัด (“บริษัท”) มิได้ยืนยันหรือรับรองถึงความถูกต้อง หรือสมบูรณ์ของข้อมูลดังกล่าวแต่อย่างใด ความคิดเห็นที่ปรากฏอยู่ในรายงานนี้เป็นเพียงการนำเสนอในมุมมองของบริษัท และเป็นความคิดเห็น ณ วันที่ที่ปรากฏในรายงานเท่านั้น ซึ่งอาจเปลี่ยนแปลงได้ภายหลังวันดังกล่าว โดยบริษัทไม่จำเป็นต้องแจ้งให้สาธารณชน หรือนักลงทุนทราบ รายงานนี้จัดทำขึ้นเพื่อเผยแพร่ข้อมูลให้แก่นักลงทุนเท่านั้น บริษัทไม่รับผิดชอบต่อการนำข้อมูลหรือความคิดเห็นใดๆ ไปใช้ในทุกระณ ดังนั้นนักลงทุนจึงควรใช้ดุลพินิจในการพิจารณาตัดสินใจก่อนการลงทุน นอกจากนี้ บริษัท และ/หรือ บริษัทในเครือของบริษัทอาจมีส่วนเกี่ยวข้องหรือผลประโยชน์ใด ๆ กับบริษัทใดๆ ที่ถูกกล่าวถึงในรายงานนี้ก็ได้

บริษัทหลักทรัพย์ อินโนเวสต์ เอกซ์ จำกัด (“INVX”) เป็นบริษัทย่อยที่บริษัท เอสซีบี เอกซ์ จำกัด (มหาชน) (“เอสซีบี เอกซ์”) เป็นผู้ถือหุ้นรายใหญ่แต่เพียงผู้เดียว และธนาคารไทยพาณิชย์ จำกัด (มหาชน) (“ธนาคารฯ”) เป็นบริษัทย่อยที่เอสซีบี เอกซ์ เป็นผู้ถือหุ้นรายใหญ่ ข้อมูลใด ๆ ที่เกี่ยวข้องกับธนาคารฯ มีวัตถุประสงค์เพื่อใช้ในการเปรียบเทียบเท่านั้น

เอกสารฉบับนี้จัดทำโดย บริษัทหลักทรัพย์ อินโนเวสต์ เอกซ์ จำกัด (“INVX”) ซึ่งมี บริษัท เอสซีบี เอกซ์ จำกัด (มหาชน) (“เอสซีบี เอกซ์”) เป็นผู้ถือหุ้นรายใหญ่ โดยธนาคารไทยพาณิชย์ จำกัด (มหาชน) (“ธนาคารฯ”) ซึ่งเป็นบริษัทย่อยที่เอสซีบี เอกซ์ เป็นผู้ถือหุ้นรายใหญ่ เป็นที่ปรึกษาทางการเงินสำหรับธุรกรรมใด ๆ ของ คริสต์เพื่อการลงทุนในสิทธิการเช่าอสังหาริมทรัพย์ แอล เอช โฮเทล ความเห็น ข่าวกวีจีย บกวีเคราะห์ ราคา ข้อความ การคาดการณ์ การประเมิน และ/หรือ ข้อมูลอื่นที่ระบุในเอกสารฉบับนี้ (“ข้อมูล”) มีวัตถุประสงค์เพื่อใช้เป็นข้อมูลทั่วไปเท่านั้น และไม่อาจตีความได้ว่าเป็นการให้คำแนะนำแก่บุคคลใดๆ หรือเป็นการเสนอซื้อ หรือเสนอขาย หรือชักชวนให้เสนอซื้อหรือเสนอขายหลักทรัพย์ โดย INVX และ/หรือกรรมการ พนักงาน และลูกจ้างของ INVX ย่อมไม่ต้องรับผิดชอบต่อความเสียหายใดๆ ทั้งความเสียหายทางตรง ความเสียหายทางอ้อม ความเสียหายจากการผิดสัญญา หรือความเสียหายอันสืบเนื่อง อันเป็นผลมาจากการใช้หรือการเชื่อถือต่อการใช้ข้อมูล ทั้งนี้ รวมถึงแต่ไม่จำกัดเพียงก ารสูญเสียผลกำไร นักลงทุนพึงใช้ข้อมูลในเอกสารฉบับนี้ประกอบข้อมูลและความเห็นอื่นๆ รวมถึงพิจารณาเงื่อนไขในการตัดสินใจลงทุน ข้อมูลในเอกสารฉบับนี้จัดทำขึ้นจากแหล่งข้อมูลที่ INVX เห็นว่าน่าเชื่อถือ โดย INVX ไม่รับรองถึงความถูกต้อง สมบูรณ์ และ/หรือ ครบถ้วนของข้อมูลดังกล่าว

INVX สงวนสิทธิ์ในการใช้ดุลพินิจของตนแต่เพียงผู้เดียวในการแก้ไขเพิ่มเติมข้อมูลเป็นครั้งคราวโดยไม่ต้องบอกกล่าว เอกสารฉบับนี้จัดส่งให้แก่เฉพาะบุคคลที่กำหนดเท่านั้น และห้ามมิให้มีการทำซ้ำ ดัดแปลง เผยแพร่ ขาย จำหน่าย พิมพ์ซ้ำ ส่งต่อ หรือแสวงหาประโยชน์ในเชิงพาณิชย์ไม่ว่าในลักษณะใดๆ เว้นแต่จะได้รับความยินยอมเป็นลายลักษณ์อักษรจาก INVX ก่อน

การซื้อขายฟิวเจอร์สและออปชั่น (Futures and Options) มีความเสี่ยงสูงที่อาจก่อให้เกิดผลขาดทุนอย่างมีนัยสำคัญ จึงไม่เหมาะสมกับบุคคลทุกคน ทั้งนี้ ก่อนการตัดสินใจซื้อขายฟิวเจอร์สและออปชั่น ท่านควรพิจารณาถึงฐานะทางการเงิน วัตถุประสงค์ในการลงทุน ประสบการณ์ในการลงทุนของ ท่าน ตลอดจนความเสี่ยงที่ท่านสามารถยอมรับได้อย่างรอบคอบ เนื่องจากมีความเป็นไปได้ที่ท่านอาจสูญเสียเงินลงทุนมากกว่าเงินลงทุนเริ่มแรก ท่านควรพิจารณาถึงความเสี่ยงทั้งหมดที่อาจเกิด ดขึ้นจากการซื้อขายฟิวเจอร์สและออปชั่น และท่านควรตัดสินใจลงทุนด้วยตนเอง และ/หรือ ในกรณีที่มีข้อสงสัย ท่านควรขอคำแนะนำจากที่ปรึกษาทางการลงทุน

เอกสารฉบับนี้จัดส่งให้กับเฉพาะบุคคลที่กำหนด (intended recipient) เท่านั้น และห้ามมิให้ผู้ใดนำข้อมูลในเอกสารฉบับนี้ไปทำซ้ำ ส่งต่อ เผยแพร่ ขาย จำหน่าย คัดลอก นำออกแสดง หรือนำไปแสวงหาประโยชน์ในเชิงพาณิชย์ ไม่ว่าด้วยวิธีการใด ๆ โดยมิได้รับอนุญาตเป็นลายลักษณ์อักษรจาก INVX เป็นการล่วงหน้า

© สงวนลิขสิทธิ์ 2565 บริษัทหลักทรัพย์ อินโนเวสต์ เอกซ์ จำกัด

**CG Rating 2023 Companies with CG Rating**

**Companies with Excellent CG Scoring**

7UP, AAV, ABM, ACE, ACG, ADB, ADD, ADVANC, AEONTS, AF, AGE, AH, AHC, AIRA, AIT, AJ, AKP, AKR, ALLA, ALT, AMA, AMARIN, AMATA, AMATAV, ANAN, AOT, AP, APCO, APCS, ARIP, ARROW, ASEFA, ASK, ASW, ATP30, AUCT, AWC, AYUD, B, BA, BAFS, BAM, BANPU, BAY, BBDI, BBIK, BBL, BC, BCH, BCP, BCPG, BDMS, BEC, BEM, BEYOND, BGC, BGRIM, BH, BIZ, BJC, BJCHI, BKI, BLA, BOL, BPP, BRI, BROOK, BRR, BTS, BTW, BWG, BYD, CBG, CENTEL, CFRESH, CHASE, CHEWA, CHG, CHOW, CIMBT, CIVIL, CK, CKP, CM, CNT, COLOR, COM7, COTTO, CPALL, CPAXT, CPF, CPI, CPL, CPN, CPW, CRC, CRD, CSC, CSS, CV, DCC, DDD, DELTA, DEMCO, DMT, DOHOME, DRT, DUSIT, EA, EASTW, ECF, ECL, EE, EGCO, EPG, ERW, ETC, ETE, FE, FLOYD, FN, FPI, FPT, FSX, FVC, GBX, GC, GCAP, GENCO, GFPT, GGC, GLAND, GLOBAL, GPSC, GRAMMY, GULF, GUNKUL, HANA, HARN, HENG, HMPRO, HPT, HTC, ICC, ICHI, ICN, III, ILINK, ILM, IMH, IND, INET, INTUCH, IP, IRC, IRPC, ITC, ITEL, IVL, JAS, JTS, KBANK, KCC, KCE, KEX, KKP, KSL, KTB, KTC, KTMS, KUMWEL, KUN, LALIN, LANNA, LH, LHFG, LIT, LOXLEY, LPN, LRH, LST, M, MAJOR, MALEE, MATCH, MBK, MC, M-CHAI, MCOT, MEGA, MFC, MFEC, MILL, MINT, MONO, MOONG, MSC, MST, MTC, MTI, NC, NCH, NCL, NDR, NER, NKI, NOBLE, NRF, NTV, NVD, NWR, NYT, OCC, OISHI<sup>1</sup>, ONEE, OR, ORI, OSP, OTO, PAP, PATO, PB, PCSGH, PDG, PDJ, PG, PHOL, PIMO, PJW, PLANB, PLAT, PLUS, PM, POLY, PORT, PPP, PPS, PR9, PRG, PRINC, PRM, PRTR, PSH, PSL, PT, PTC, PTT, PTTEP, PTTGC, Q-CON, QH, QTC, RATCH, RBF, RPH, RS, RT, S, S&J, SA, SABINA, SAK, SAMART, SAMTEL, SAPPE, SAT, SBNEXT, SC, SCB, SCC, SCCC, SCG, SCGP, SCM, SDC, SEAFCO, SEAOL, SECURE, SELIC, SENA, SENX, SFP<sup>2</sup>, SFT, SGC, SGF, SGP, SHR, SICT, SIRI, SIS, SITHAI, SJWD, SKR, SM, SMP, SMT, SNC, SNNP, SNP, SO, SPALI, SPC, SPCG, SPI, SPRC, SR, SSC, SSF, SSSC, STA, STC, STEC, STGT, STI, SUC, SUN, SUSCO, SUTHA, SVI, SVT, SYNEX, SYNTEC, TACC, TAE, TCAP, TCMC, TEAMG, TEGH, TFG, TFMAMA, TGE, TGH, THANA, THANI, THCOM, THIP, THRE, THREL, TIDLOR, TIPH, TISCO, TK, TKN, TKS, TKT, TLI, TM, TMC, TMD, TMT, TNDT, TNITY, TNL, TNR, TOA, TOG, TOP, TPBI, TPCS, TPIPL, TPIPP, TPS, TQM, TQR, TRT, TRUE, TRV, TSC, TSTE, TSTH, TTA, TTB, TTCL, TTW, TURTLE, TVDH, TVH, TVO, TVT, TWPC, UAC, UBE, UBIS, UKEM, UP, UPF, UPOIC, UV, VCOM, VGI, VIBHA, VIH, VL, WACOAL, WGE, WHA, WHAUP, WICE, WINMED, WINNER, XPG, YUASA, ZEN

**Companies with Very Good CG Scoring**

2S, A5, AAI, AIE, ALUCON, AMR, APURE, ARIN, AS, ASIA, ASIAN, ASIMAR, ASN, AURA, BR, BSBM, BTG, CEN, CGH, CH, CHIC, CI, CIG, CMC, COMAN, CSP, DOD, DPAINT, DV8, EFORL, EKH, ESSO, ESTAR, EVER, FORTH, FSMART, FTI, GEL, GPI, HEALTH, HUMAN, IFS, INSET, IT, J, JCKH, JDF, JKN, JMART, JUBILE, K, KCAR, KGI, KIAT, KISS, KK, KTIS, KWC, KWM, LDC, LEO, LHK, MACO, METCO, MICRO, MK, MVP, NCAP, NOVA, NTSC, PACO, PIN, PQS, PREB, PRI, PRIME, PROEN, PROS, PROUD, PSTC, PTECH, PYLON, RCL, SALEE, SANKO, SCI, SCN, SE, SE-ED, SFLEX, SINGER, SKN, SONIC, SORKON, SPVI, SSP, SST, STANLY, STP, SUPER, SVOA, SWC, TCC, TEKA, TFM, TMILL, TNP, TPLAS, TPOLY, TRC, TRU, TRUBB, TSE, VRANDA, WAVE, WFX, WIJK, WIN, WP, XO

**Companies with Good CG Scoring**

24CS, AMANAH, AMARC, AMC, APP, ASAP, BCT, BE8, BIG, BIOTEC, BLESS, BSM, BVG, CAZ, CCET, CHARAN, CHAYO, CHOTI, CITY, CMAN, CMR, CRANE, CWT, DHOUSE, DTCENT, EASON, FNS, FTE, GIFT, GJS, GTB, GTV, GYT, HL, HTECH, HYDRO, IIG, INGRS, INSURE, IRCP, ITD, ITNS, JCK, JMT, JR, JSP, KBS, KGEN, KJL, L&E, LEE, MASTER, MBAX, MEB, MENA, META, MGT, MITSIB, MJD, MOSHI, MUD, NATION, NNCL, NPK, NSL, NV, OGC, PAF, PCC, PEACE, PICO, PK, PL, PLANET, PLE, PMTA, PPM, PRAKIT, PRAPAT, PRECHA, PRIN, PSG, RABBIT, READY, RJH, RSP, RWI, S11, SAAM, SAF, SAMCO, SAWAD, SCAP, SCP, SIAM, SKE, SKY, SMART, SMD, SMIT, SOLAR, SPA, STECH, STPI, SVR, TC, TCCC<sup>3</sup>, TEAM, TFI, TIGER, TITLE, TKC, TMI, TNH, TPA, TPAC, TRITN, UBA, UMI, UMS, UTP, VARO, VPO, W, WARRIX, WORK, WPH, YONG, ZIGA

**Corporate Governance Report**

The material contained in this publication is for general information only and is not intended as advice on any of the matters discussed herein. Readers and others should perform their own independent analysis as to the accuracy or completeness or legality of such information. The Thai Institute of Directors, its officers, the authors and editor make no representation or warranty as to the accuracy, completeness or legality of any of the information contained herein. By accepting this document, each recipient agrees that the Thai Institute of Directors Association, its officers, the authors and editor shall not have any liability for any information contained in, or for any omission from, this publication. The survey result is as of the date appearing in the Corporate Governance Report of Thai Listed Companies. As a result, the survey result may be changed after that date. InnovestX Securities Company Limited does not conform nor certify the accuracy of such survey result.

To recognize well performers, the list of companies attaining "Good", "Very Good" and "Excellent" levels of recognition (Not including listed companies qualified in the "no announcement of the results" clause from 1 January 2022 to 31 October 2023) is publicized.

<sup>1</sup>OISHI was voluntarily delisted from the Stock Exchange of Thailand, effectively on September 6, 2023

<sup>2</sup>SFP was voluntarily delisted from the Stock Exchange of Thailand, effectively on July 19, 2023

<sup>3</sup>TCCC was voluntarily delisted from the Stock Exchange of Thailand effectively on August 25, 2023

**Anti-corruption Progress Indicator**

**Certified (ได้มาตรฐาน)**

2S, 7UP, AAI, ADVANC, AF, AH, AI, AIE, AIRA, AJ, AKP, AMA, AMANAH, AMATA, AMATAV, AP, APCS, AS, ASIAN, ASK, ASP, AWC, AYUD, B, BAFS, BAM, BANPU, BAY, BBDI, BBL, BCH, BCP, BCPG, BE8, BEC, BEYOND, BGC, BGRIM, BKI, BLA, BPP, BROOK, BRR, BSBM, BTS, BWG, CEN, CENTEL, CFRESH, CGH, CHEWA, CHOTI, CHOW, CIG, CIMBT, CM, CMC, COM7, CPALL, CPAXT, CPF, CPI, CPL, CPN, CPW, CRC, CSC, DCC, DELTA, DEMCO, DIMET, DOHOME, DRT, DUSIT, EA, EASTW, ECF, EGCO, EP, EPG, ERW, ESTAR, ETC, ETE, FNS, FPI, FPT, FSMART, FTE, GBX, GC, GCAP, GEL, GFPT, GGC, GJS, GPI, GPSC, GSTEEL, GULF, GUNKUL, HANA, HARN, HENG, HMPRO, HTC, ICC, ICHI, IFS, III, ILINK, ILM, INET, INOX, INSURE, INTUCH, IRPC, ITEL, IVL, JAS, JKN, JR, JTS, KASET, KBANK, KBS, KCAR, KCCAMC, KCE, KGEN, KGI, KKP, KSL, KTB, KTC, L&E, LANNA, LHFG, LHK, LPN, LRH, M, MAJOR, MALEE, MATCH, MBAX, MBK, MC, MCOT, META, MFC, MFEC, MILL, MINT, MONO, MOONG, MSC, MST, MTC, MTI, NATION, NCAP, NEP, NKI, NOBLE, NRF, NWR, OCC, OGC, OR, ORI, PAP, PATO, PB, PCSGH, PDG, PDJ, PG, PHOL, PIMO, PK, PL, PLANB, PLANET, PLAT, PM, PPP, PPM, PPS, PR9, PREB, PRG, PRINC, PRM, PROS, PSH, PSL, PSTC, PT, PTECH, PTG, PTT, PTTEP, PTTGC, PYLON, Q-CON, QH, QLT, QTC, RABBIT, RATCH, RML, RS, RWI, S&J, SAAM, SABINA, SAK, SAPPE, SAT, SC, SCC, SCCC, SCG, SCGP, SCM, SCN, SEAOL, SE-ED, SELE, SENA, SGC, SGP, SIRI, SITHAI, SKR, SMIT, SMK, SMP, SNC, SNP, SORKON, SPAC, SPALI, SPC, SPI, SPRC, SRICHA, SSF, SSP, SSSC, SST, STA, STGT, STOWER, SUSCO, SVI, SYMC, SYNTEC, TAE, TAKUNI, TASCOC, TCAP, TCMC, TFG, TFI, TFMAMA, TGE, TGH, THANI, THCOM, THIP, THRE, THREL, TIDLOR, TIPCO, TISCO, TKS, TKT, TMD, TMILL, TMT, TNITY, TNL, TNP, TNR, TOG, TOP, TOPP, TPA, TPCS, TRT, TRU, TSC, TSI, TSTE, TSTH, TTA, TTB, TTCL, TU, TVDH, TVO, TWPC, UBE, UBIS, UEC, UKEM, UOBKH, UV, VCOM, VGI, VIH, WACOAL, WHA, WHAUP, WICE, WIJK, XO, YUASA, ZEN, ZIGA

**Declared (ประกาศเจตนา)**

ACE, ADB, ALT, AMC, ASW, BLAND, BTG, BYD, CAZ, CBG, CV, DEXON, DMT, EKH, FSX, GLOBAL, GREEN, ICN, IHL, ITC, J, JMART, JMT, LEO, LH, MENA, MITSIB, MODERN, NER, NEX, OSP, PEER, PLUS, POLY, PQS, PRIME, PROEN, PRTR, RBF, RT, SA, SANKO, SCB, SENX, SFLEX, SIS, SKE, SM, SVOA, TBN, TEGH, TIPH, TKN, TPAC, TPLAS, TQM, TRUE, W, WPH, XPG

**N/A**

24CS, 3K-BAT, A, A5, AAV, ABM, ACAP, ACC, ACG, ADD, ADVICE, AEONTS, AFC, AGE, AHC, AIT, AJA, AKR, AKS, ALL, ALLA, ALPHAX, ALUCON, AMARC, AMARIN, AMR, ANAN, ANI, AOT, APCO, APEX, APO, APP, APURE, AQUA, ARIN, ARIP, ARROW, ASAP, ASEFA, ASIA, ASIMAR, ASN, ATP30, AU, AUCT, AURA, B52, BA, BBIK, BC, BCT, BDMS, BEAUTY, BEM, BGT, BH, BIG, BIOTEC, BIS, BIZ, BJC, BJCHI, BKD, BKGI, BLC, BLESS, BLISS, BM, BOL, BPS, BR, BRI, BROCK, BSM, BSRC, BTNC, BTW, BUI, BVG, CCET, CCP, CEYE, CGD, CH, CHARAN, CHASE, CHAYO, CHG, CHIC, CHO, CI, CITY, CIVIL, CK, CKP, CMAN, CMO, CMR, CNT, COCOCO, COLOR, COMAN, CPANEL, CPH, CPR, CPT, CRANE, CRD, CREDIT, CSP, CSR, CSS, CTW, CWT, D, DCON, DDD, DHOUSE, DITTO, DOD, DPAINT, DTCENT, DTCI, DV8, EASON, ECL, EE, EFORL, EMC, ETL, EURO, EVER, F&D, FANCY, FE, FLOYD, FMT, FN, FORTH, FTI, FVC, GABLE, GENCO, GFC, GIFT, GL, GLAND, GLOCON, GLORY, GRAMMY, GRAND, GSC, GTB, GTV, GYT, HEALTH, HFT, HL, HPT, HTECH, HUMAN, HYDRO, I2, IFEC, IIG, IMH, IND, INGRS, INSET, IP, IRC, IRCP, IT, ITD, ITNS, ITTHI, JAK, JCK, JCKH, JCT, JDF, JPARK, JSP, JUBILE, K, KAMART, KC, KCG, KCM, KDH, KEX, KIAT, KISS, KJL, KK, KKC, KLINIQU, KOOL, KTIS, KTMS, KUMWEL, KUN, KWC, KWI, KWM, KYE, LALIN, LDC, LEE, LIT, LOXLEY, LPH, LST, MANRIN, MASTER, MATI, MCA, M-CHAI, MCS, MDX, MEB, MEGA, METCO, MGC, MGI, MGT, MICRO, MIDA, MJD, MK, ML, MORE, MOSHI, MTW, MUD, MVP, NAM, NAT, NC, NCH, NCL, NDR, NEO, NETBAY, NEW, NEWS, NFC, NL, NNCL, NOK, NOVA, NPK, NSL, NTSC, NTV, NUSA, NV, NVD, NYT, OHTL, ONEE, ORN, PACE, PACO, PAF, PANEL, PCC, PEACE, PERM, PF, PHG, PICO, PIN, PJW, PLE, PLT, PMTA, POLAR, PORT, POST, PPM, PRAKIT, PRAPAT, PRECHA, PRI, PRIN, PRO, PROUD, PSG, PSP, PTC, PTL, QTCG, RAM, RCL, READY, RICHY, RJH, ROCK, ROCTEC, ROH, ROJINA, RP, RPC, RPH, RSP, S, S11, SABUY, SAF, SAFARI, SAFE, SALEE, SAM, SAMART, SAMCO, SAMTEL, SAUCE, SAV, SAWAD, SAWANG, SBNEXT, SCAP, SCGD, SCI, SCL, SCP, SDC, SE, SEAFCO, SECURE, SFT, SGF, SHANG, SHR, SIAM, SICT, SIMATE, SINGER, SINO, SISB, SJWD, SK, SKN, SKY, SLM, SLP, SMART, SMD, SMT, SNNP, SO, SOLAR, SONIC, SPA, SPCG, SPG, SPVI, SQ, SR, SRS, SSC, STANLY, STARK, STC, STEC, STECH, STHAI, STI, STP, STPI, SUC, SUN, SUPER, SUTHA, SVR, SVT, SWC, SYNEX, TACC, TAN, TAPAC, TC, TCC, TCJ, TCOAT, TEAM, TEAMG, TEKA, TERA, TFM, TGPRO, TH, THAI, THANA, THE, THG, THMUI, TIGER, TITLE, TK, TKC, TLI, TM, TMC, TMI, TMW, TNDT, TNH, TNPC, TOA, TPBI, TPCH, TPIPL, TPIPP, TPL, TPOLY, TPP, TPS, TQR, TR, TRC, TRITN, TRP, TRUBB, TRV, TSE, TTI, TTT, TTW, TURTLE, TVH, TVT, TWP, TWZ, TYCN, UAC, UBA, UMI, UMS, UNIQ, UP, UPF, UPOIC, UREKA, UTP, UVAN, VARO, VIBHA, VL, VNG, VPO, VRANDA, WARRIX, WAVE, WELL, WFX, WGE, WIN, WINDOW, WINMED, WINNER, WORK, WORLD, WP, YGG, YONG, ZAA

**Explanations**

Companies participating in Thailand's Private Sector Collective Action Coalition Against Corruption programme (Thai CAC) under Thai Institute of Directors (as of November 1, 2023) are categorised into: companies that have declared their intention to join CAC, and companies certified by CAC.