

# สิวัสดี ตอนเช้า

แนวโน้มตลาดวันนี้

๑๐ปี

## เคลื่อนไหวในกรอบ 1355-1370 จุด

คาด SET เคลื่อนไหวภายในกรอบ โดยกรอบบนถูกจำกัด บริเวณแนวต้าน 1370 และ 1380 จุด ตามลำดับ ขณะที่กรอบล่างมีแนวรับ 1355 จุด ยังรองรับได้ และใช้เป็นจุดติดตาม หากต่ำกว่า จะเริ่มเป็นสัญญาณลบ และมีแนวรับถัดไปที่ 1350 จุด ประเด็นสำคัญ ติดตามตัวเลขจ้างงานนอกภาคเกษตรของสหรัฐในวันนี้

### ประเด็นสำคัญ



- OECD ปรับเพิ่มคาดการณ์ GDP Growth ของโลกปีนี้จากเดิม 2.9% สู่ 3.1% โดยระบุการฟื้นตัว ศก. สหรัฐเป็นหนึ่งในปัจจัยช่วยหนุน ศก. โลก อีกทั้งยังปรับเพิ่มคาดการณ์ GDP สหรัฐปี 2567 ขึ้นสู่ 2.6% จาก 2.1%
- สหรัฐรายงานตัวเลขผู้ยื่นขอสวัสดิการว่างงานครั้งแรกสัปดาห์ที่แล้วที่ 2.08 แสนราย ต่ำกว่าตลาดคาด, คำสั่งซื้อภาคโรงงาน มี.ค. เพิ่มขึ้น 1.6%MoM สอดคล้องตลาดคาด และตัวเลขขาดดุลการค้า มี.ค. ลดลง 0.1% สู่ระดับ 6.94 หมื่นล้านเหรียญ สูงกว่าตลาดคาด
- ดัชนี PMI ภาคการผลิตขั้นสุดท้ายของยูโรโซน เม.ย. ลดลงสู่ 45.7 บ่งชี้ว่ากิจกรรมภาคการผลิตของยูโรโซนหดตัวติดต่อกันเป็นเดือนที่ 22
- ราคาหุ้น Apple +2.2%DoD ส่วนราคาหุ้น Qualcomm +9.7%DoD หลังทั้ง 2 บริษัทรายงานกำไรและรายได้ไตรมาสที่ 2 สูงกว่าตลาดคาด
- BOI ระบุตัวเลขขอรับการส่งเสริมการลงทุนใน 1Q67 มีจำนวน 724 โครงการ เพิ่มขึ้น 94%YoY และมีมูลค่าเงินลงทุนรวม 2.28 แสนลบ. เพิ่มขึ้น 31%YoY สะท้อนถึงศักยภาพและความเชื่อมั่น นก. เพิ่มสูงขึ้น
- โฆษกประจำสำนักนายกรัฐมนตรี ระบุเตรียมปรับขึ้นค่าแรงขั้นต่ำเป็น 400 บ.ทั่ว ปท. ซึ่งจะเป็นการทยอยปรับขึ้น เริ่ม 1 ต.ค. 67 โดย ก. แรงงานจะนำประเด็นการปรับค่าแรงขั้นต่ำเข้าหารือที่ประชุม คกก. ค่าจ้าง 14 พ.ค. 67
- Microsoft ประกาศลงทุน Cloud - AI ในมาเลเซีย 8.1 หมื่นลบ. และอินโดนีเซีย 6.3 หมื่นลบ. ส่วนไทยประกาศแผนตั้ง Data Center แต่ยังไม่ทราบเม็ดเงินลงทุน คาดดีลยังไม่จบอยู่ขั้นดำเนินการเอกสาร

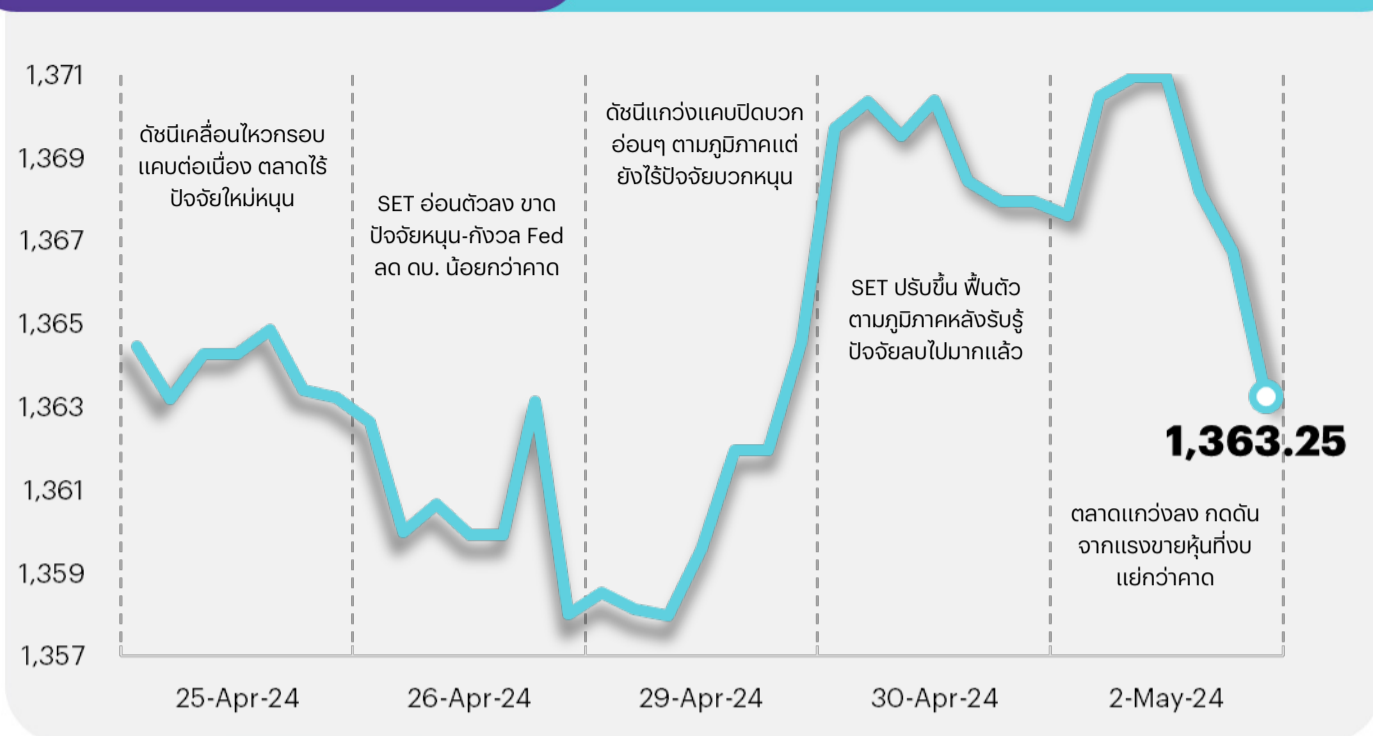
### กลยุทธ์การลงทุน



ช่วงสั้นมองตลาดหุ้นไทยยังอยู่ในภาวะเปราะบางตามตลาดหุ้นโลก จากความกังวลสถานการณ์ตึงเครียดในตะวันออกกลาง และเฟดอาจปรับลดดอกเบี้ยล่าช้ากว่าที่ตลาดคาดไว้เดิมหลังการประชุมของเฟดมีมติคงดอกเบี้ยนโยบาย ส่วนอัตราการว่างงานของสหรัฐคาดจะทรงตัว ขณะที่การเข้าสู่ฤดูกาลประกาศผลประกอบการ 1Q67 ของหุ้นกลุ่ม Real Sector คาดจะมีอัตราการเติบโตต่ำ ดังนั้นกลยุทธ์ลงทุนจึงแนะนำ "Selective Buy"

แนวรับ - แนวต้าน

1355/1350 - 1370/1380



### เลือกเป่าลงทุนประจำสัปดาห์



ตลาดหุ้นไทยยังอยู่ในภาวะเปราะบางตามตลาดหุ้นโลก จากกังวลสถานการณ์ตึงเครียดในตะวันออกกลางและเฟดอาจปรับลดดอกเบี้ยล่าช้ากว่าที่ตลาดคาดไว้เดิม ดังนั้นกลยุทธ์ลงทุนจึงแนะนำ "Selective Buy" ใน 3 ธีมหลัก ดังนี้

1) หุ้นเชิงกำไรผลประกอบการ 1Q67 ซึ่งคาดจะมีการเติบโตที่ดี YoY และจะประกาศในช่วงสองสัปดาห์หน้า เลือก HMPRO TRUE GFPT KCE TOP

2) นักลงทุนที่รับความเสี่ยงได้ต่ำ แนะนำหุ้นปลอดภัย (Defensive Stock) ซึ่งพื้นฐานแข็งแกร่ง ผลประกอบการไม่ผันผวนตามเศรษฐกิจ เลือก หุ้นการแพทย์ (BDMS BCH) หุ้นขนส่งทางบก (BEM) หุ้นค้าปลีก (CPALL CPAXT) หุ้นสื่อสาร (ADVANC) หุ้นอสังหาริมทรัพย์ (AP)

3) หุ้นที่สามารถเป็นสินทรัพย์ป้องกันความเสี่ยง (Hedging) จากกรณีความไม่สงบในตะวันออกกลาง ซึ่งยังมีความไม่แน่นอนสูง โดยนักลงทุนที่รับความเสี่ยงได้สูง เลือกหุ้นน้ำมันขึ้นต้นอย่าง PTTEP ซึ่งคาดจะได้ประโยชน์โดยตรงจากราคาน้ำมันที่ปรับขึ้น และหุ้นโรงกลั่นจะได้ผลบวกผ่านกำไรสต็อกที่เพิ่มขึ้นเชิงพื้นฐานชอบ BCP (ทั้งนี้หากสถานการณ์ลุกลามไปสู่การสู้รบอย่างเต็มรูปแบบอาจหนุนราคาน้ำมันเกิน 100 ดอลลาร์ต่อบาร์เรลในระยะสั้น เนื่องจากอาจส่งผลกระทบต่ออุปทานของอิหร่านที่คิดเป็น 3-4% ของอุปทานโลก และในกรณีเลวร้ายกระทบการส่งออกน้ำมันผ่านช่องแคบ Hormuz อาจกระทบการส่งออกได้สูงสุดถึงกว่า 17% ของอุปทานโลก) ขณะที่มองลบต่อกลุ่มค้าปลีกน้ำมัน (ค่าการตลาดแคบ) และกลุ่มสายการบิน (ต้นทุนเพิ่ม)

### Daily top picks



**TIDLOR** เลือกหุ้นเด่นของกลุ่มไมโครไฟแนนซ์ เนื่องจากคาดการณ์กำไรปี 2567 จะฟื้นตัวแข็งแกร่งสุดที่ 23%YoY พร้อมกับ valuation น่าสนใจที่ PE 13 เท่า ขณะที่ 1Q67 คาดกำไร 1.03 พันลบ. เพิ่มขึ้น 14%QoQ (ECL และ opex ลดลง) และ 7%YoY (NII และ non-NII เพิ่มขึ้น) เติบโตสูงที่สุดในกลุ่มฯ

**KCE** มองเป็นหุ้นเด่นกลุ่มชิ้นส่วนอิเล็กทรอนิกส์ จากกำไรจะเติบโตแข็งแกร่งสุดในกลุ่ม โดยปี 2567 คาดกำไรสุทธิจะเติบโต 32%YoY จากการเติบโตที่ดีของ EV และเริ่มบริหารจัดการต้นทุนได้ดีมากขึ้น ขณะที่ valuation น่าสนใจ โดยปัจจุบันซื้อขายที่ PE ปี 2567 เพียง 21.1 เท่า ซึ่งต่ำกว่าระดับ -1SD ของ PE mean

# สิวัสดี ตอนเช้า

## บทวิเคราะห์วันนี้

**กลุ่มเงินทุน** - พรวิว 1Q67: คาดกำไรทรงตัว QoQ, เพิ่มขึ้น YoY

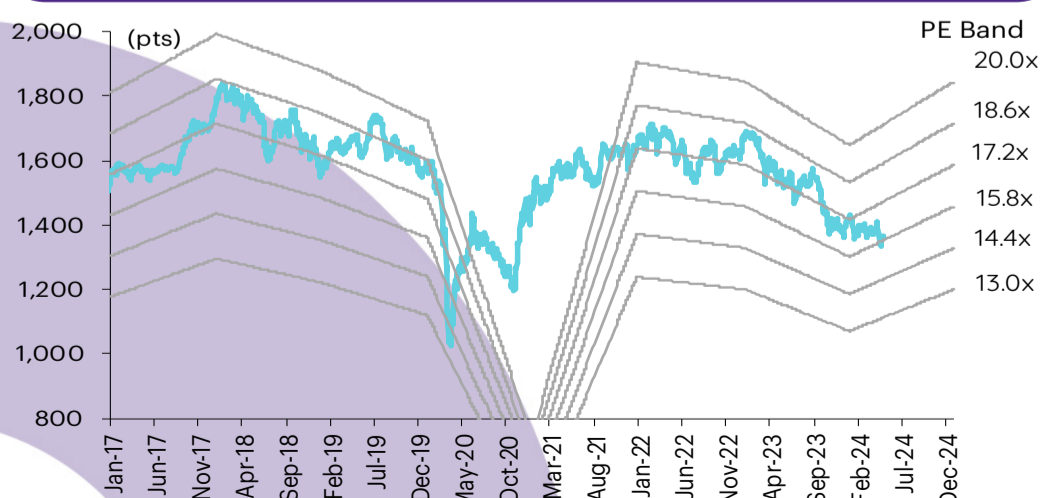
**BH** - คาดชะลอตัวลงใน 2Q67

**OR** - พรวิว 1Q67: คาดกำไรปรับตัวขึ้นแรง QoQ

## เกาะข่าวเศรษฐกิจ

| วันที่   | เหตุการณ์  |
|----------|--|
| 30 เม.ย. | <b>Economic release:</b> JP - อัตราการว่างงานเดือนมี.ค., ผลผลิตภาคอุตสาหกรรมขั้นต้นเดือนมี.ค., ยอดค้าปลีกเดือนมี.ค., CN - ดัชนี PMI ภาคการผลิตและนอกภาคการผลิตของจีนเดือนเม.ย.<br>EU - ดัชนีราคาผู้บริโภคขั้นต้นเดือนเม.ย., GDP 1Q24 ที่รายงานครั้งแรก,<br>US - ดัชนีความเชื่อมั่นผู้บริโภคโดย Conference Board เดือนเม.ย.<br><b>Event:</b> การประชุมนโยบายการเงินของ FOMC |
| 1 พ.ค.   | <b>Economic release:</b> JP - ดัชนี PMI ภาคการผลิตขั้นสุดท้ายเดือนเม.ย., ดัชนีความเชื่อมั่นผู้บริโภคเดือนมี.ค., US - ดัชนี PMI ภาคการผลิตโดย ISM เดือนเม.ย., การเปลี่ยนแปลงการจ้างงานนอกภาคเกษตรโดย ADP เดือนเม.ย., ตำแหน่งงานว่างเปิดใหม่จาก JOLTS เดือนมี.ค., ปริมาณน้ำมันดิบคงคลังรายสัปดาห์<br><b>Event:</b> การประชุมนโยบายการเงินของ FOMC                            |
| 2 พ.ค.   | <b>Economic release:</b> US - จำนวนผู้ขอสวัสดิการว่างงานรายสัปดาห์, ดุลการค้าเดือนมี.ค., EU - ดัชนี PMI ภาคการผลิตขั้นสุดท้ายเดือนเม.ย.  |
| 3 พ.ค.   | <b>Economic release:</b> EU - อัตราการว่างงานเดือนมี.ค., US - การเปลี่ยนแปลงการจ้างงานนอกภาคเกษตร, อัตราการว่างงาน, ค่าจ้างเฉลี่ยรายชั่วโมงเดือนเม.ย., ดัชนี PMI ภาคบริการโดย ISM เดือนเม.ย.   |

## การเคลื่อนไหวของ SET Index



## ดัชนีตลาดหลักทรัพย์ของไทย

| ดัชนี   | 2 พ.ค. (จุด) | Chg (จุด) | Chg (%) | มูลค่า (ล้านบาท) |
|---------|--------------|-----------|---------|------------------|
| SET     | 1,363.25     | (4.70)    | (0.34)  | 48,883.09        |
| SET50   | 835.21       | (2.76)    | (0.33)  | 32,738.99        |
| SET100  | 1,848.42     | (7.93)    | (0.43)  | 37,808.87        |
| sSET    | 869.97       | (6.03)    | (0.69)  | 3,051.54         |
| SETHD   | 816.11       | (9.55)    | (1.16)  | 18,693.47        |
| SETCLMV | 1,079.00     | (2.69)    | (0.25)  | 15,402.14        |
| SETESG  | 886.08       | (4.21)    | (0.47)  | 31,967.21        |
| SETWB   | 828.82       | (5.32)    | (0.64)  | 9,863.13         |
| mai     | 388.70       | (6.57)    | (1.66)  | 1,585.35         |

## สรุปการซื้อขายแยกตามกลุ่มผู้ลงทุน

| (ล้านบาท)       | 2 พ.ค.  | WTD   | MTD     | YTD      |
|-----------------|---------|-------|---------|----------|
| <b>ต่างชาติ</b> |         |       |         |          |
| สุทธิ           | (2,205) | (672) | (2,205) | (67,617) |
| สัดส่วน (%)     | 51.89   | 54.23 | 51.89   | 53.85    |
| <b>สถาบันฯ</b>  |         |       |         |          |
| สุทธิ           | 980     | 1,296 | 980     | (5,182)  |
| สัดส่วน (%)     | 8.74    | 9.42  | 8.74    | 9.21     |
| <b>บัญชีบล.</b> |         |       |         |          |
| สุทธิ           | (158)   | 26    | (158)   | (5,110)  |
| สัดส่วน (%)     | 6.67    | 6.59  | 6.67    | 6.85     |
| <b>บุคคล</b>    |         |       |         |          |
| สุทธิ           | 1,382   | (650) | 1,382   | 77,908   |
| สัดส่วน (%)     | 32.70   | 29.75 | 32.70   | 30.09    |

## การซื้อขายสุทธิแยกตามกลุ่มผู้ลงทุนของ S50 futures

| (สัญญา)  | 2 พ.ค.   | WTD     | MTD     | YTD      |
|----------|----------|---------|---------|----------|
| ต่างชาติ | (16,636) | (8,035) | 3,000   | 8,927    |
| สถาบัน   | 4,470    | 2,488   | 5,491   | 1,413    |
| รายย่อย  | 12,166   | 5,547   | (8,491) | (10,340) |

## การซื้อขายของต่างชาติในตลาดพันธบัตร

| (ล้านบาท) | 2 พ.ค. | WTD    | MTD      | YTD      |
|-----------|--------|--------|----------|----------|
| ซื้อ      | 6,654  | 15,481 | 50,788   | 268,951  |
| ขาย       | 3,700  | 9,200  | 73,304   | 320,044  |
| สุทธิ     | 2,953  | 6,280  | (22,515) | (51,094) |

**พริวิว 1Q67: คาดกำไรทรงตัว QoQ, เพิ่มขึ้น YoY**

เราคาดว่ากำไร 1Q67 ของบริษัทที่ประกอบธุรกิจไมโครไฟแนนซ์ภายใต้การวิเคราะห์ของเราจะอยู่ในระดับที่ค่อนข้างทรงตัว QoQ แต่จะเพิ่มขึ้น YoY เราคาดว่าผลประกอบการ 1Q67 จะสะท้อน: 1) credit cost ที่ลดลง QoQ 2) NIM ที่ลดลง และ 3) การเติบโตของสินเชื่อที่ดี เรายังคงเลือก TIDLOR เป็นหุ้นเด่นของกลุ่มไมโครไฟแนนซ์ เนื่องจากกำไรปี 2567 มีแนวโน้มฟื้นตัวแข็งแกร่งที่สุด และ valuation น่าสนใจ

**MTC: คาดกำไรทรงตัว QoQ, เพิ่มขึ้นอย่างแข็งแกร่ง YoY** เราคาดว่ากำไรจะลดลง 2% QoQ (opex สูงขึ้น) แต่จะเพิ่มขึ้น 24% YoY (NII สูงขึ้น) สู่ 1.33 พันลบ. ใน 1Q67 เราคาดว่าสินเชื่อจะเติบโตอย่างต่อเนื่องที่ 4% QoQ และ 18% YoY ขณะที่คาดว่าต้นทุนทางการเงินที่สูงขึ้นจะส่งผลกระทบต่อ NIM ปรับตัวลดลง 25 bps QoQ (-30 bps YoY) เราคาดว่า credit cost จะลดลง 13 bps QoQ (+3 bps YoY) สู่ 3.54% ใน 1Q67 NPL น่าจะอยู่ในระดับทรงตัว QoQ ใน 1Q67 เนื่องจากการตัดหนี้สูญจำนวนมากและขาย NPL อย่างต่อเนื่อง อัตราส่วนต้นทุนต่อรายได้จะเพิ่มขึ้น QoQ ตามฤดูกาล (แต่ลดลง YoY)

**TIDLOR: คาดกำไรเพิ่มขึ้นทั้ง QoQ และ YoY** เราคาดการณ์กำไร 1Q67 ที่ 1.03 พันลบ. เพิ่มขึ้น 14% QoQ (ECL และ opex ลดลง) และ 7% YoY (NII และ non-NII เพิ่มขึ้น) เติบโตสูงที่สุดในกลุ่มฯ การเร่งตัดหนี้สูญน้อยลงน่าจะทำให้ credit cost ปรับตัวลดลง 84 bps QoQ (+30 bps YoY) สู่ 3.44% ใน 1Q67 สินเชื่อน่าจะเติบโต 2% QoQ และ 20% YoY หลักๆ เกิดจากสินเชื่อทะเบียนจำนำทะเบียนรถยนต์ ตามมาด้วยสินเชื่อจำนำทะเบียนรถจักรยานยนต์ ในขณะที่บริษัทใช้นโยบายปล่อยสินเชื่อรถบรรทุกที่เข้มงวดมากขึ้น NIM น่าจะลดลง 13 bps QoQ โดยมีสาเหตุมาจากต้นทุนทางการเงินที่สูงขึ้น non-NII น่าจะลดลง 11% QoQ จากปัจจัยฤดูกาล แต่จะเพิ่มขึ้นอย่างแข็งแกร่ง 18% YoY หลักๆ ได้แรงหนุนจากรายได้จากธุรกิจนายหน้าประกันภัย อัตราส่วนต้นทุนต่อรายได้น่าจะลดลง QoQ ตามฤดูกาล แต่จะเพิ่มขึ้น YoY (เกิดจากค่าใช้จ่ายการตลาดในการรีแบรนด์ธุรกิจนายหน้าประกันภัย และการเปิดสาขาเพิ่ม 30 สาขา)

**SAWAD: คาดกำไรทรงตัว QoQ และเพิ่มขึ้นเล็กน้อย YoY** เราคาดว่ากำไรจะลดลง 1% QoQ แต่จะเพิ่มขึ้น 5% YoY สู่ 1.26 พันลบ. ใน 1Q67 เราคาดว่าสินเชื่อจะเติบโตอย่างแข็งแกร่งต่อเนื่องที่ 4% QoQ และ 57% YoY ใน 1Q67 โดยได้แรงหนุนจากสินเชื่อเช่าซื้อรถจักรยานยนต์ใหม่และสินเชื่อจำนำทะเบียนรถ ขณะที่คาดว่า NIM จะลดลง 5 bps QoQ เนื่องจากคาดว่าผลกระทบจากต้นทุนทางการเงินที่สูงขึ้นจะถูกชดเชยโดยการปรับขึ้นอัตราดอกเบี้ยสินเชื่อจำนำทะเบียนรถจักรยานยนต์ เราคาดว่า credit cost ใน 1Q67 จะยังคงอยู่ในระดับสูงใกล้เคียงกับจุดสูงสุดใน 4Q66 ที่ 2.8% (+143 bps YoY) อัตราส่วนต้นทุนต่อรายได้ที่น่าจะลดลงเล็กน้อย QoQ (แต่จะเพิ่มขึ้นเล็กน้อย YoY) เพราะขาดทุนจากรถยนต์จะลดลง

**ยังคงเลือก TIDLOR เป็นหุ้นเด่นของกลุ่มไมโครไฟแนนซ์** เราคาดว่าบริษัทที่ประกอบธุรกิจไมโครไฟแนนซ์จะยังคงได้รับแรงกดดันจากคุณภาพสินทรัพย์ที่เสื่อมถอยลง (แม้ NPL เกิดใหม่ผ่านจุดสูงสุดไปแล้ว) และต้นทุนทางการเงินที่สูงขึ้น พร้อมกับการเติบโตของสินเชื่อที่ดี แต่ชะลอตัวลง เรายังคงเลือก **TIDLOR** เป็นหุ้นเด่นของกลุ่มฯ เนื่องจากคาดว่ากำไรจะฟื้นตัวแข็งแกร่งที่สุดที่ 23% (การเติบโตของ EPS ที่ 19%) พร้อมกับ valuation ที่น่าสนใจที่ PE 13 เท่า

**ปัจจัยเสี่ยงที่สำคัญ:** 1) ความเสี่ยงด้านคุณภาพสินทรัพย์จากการฟื้นตัวทางเศรษฐกิจที่ยังไม่ทั่วถึง 2) ความเสี่ยงด้าน credit cost จากมาตรการมือสองที่ลดลง 3) การแข่งขันที่สูงขึ้นจากธนาคารต่างๆ และ 4) ความเสี่ยง ESG จาก market conduct และความเสี่ยงด้านกฎระเบียบ

**Valuation summary**

|                | Rating       | Price (Bt) | TP (Bt) | ETR (%) | P/E (x)     |             | P/BV (x)   |            |
|----------------|--------------|------------|---------|---------|-------------|-------------|------------|------------|
|                |              |            |         |         | 24F         | 25F         | 24F        | 25F        |
| AEONTS         | Neutral      | 159.5      | 170.0   | 10.0    | 12.2        | 10.8        | 1.5        | 1.4        |
| KTC            | Underperform | 42.8       | 40.0    | (3.8)   | 15.0        | 13.9        | 2.7        | 2.4        |
| MTC            | Neutral      | 44.5       | 44.0    | (0.5)   | 16.4        | 13.7        | 2.5        | 2.2        |
| SAWAD          | Neutral      | 40.5       | 42.0    | 5.0     | 11.8        | 10.6        | 1.8        | 1.6        |
| TIDLOR         | Outperform   | 20.8       | 27.0    | 31.3    | 13.0        | 10.4        | 1.9        | 1.6        |
| THANI          | Neutral      | 2.3        | 2.2     | (1.8)   | 13.3        | 11.4        | 1.1        | 1.0        |
| <b>Average</b> |              |            |         |         | <b>13.6</b> | <b>11.8</b> | <b>1.9</b> | <b>1.7</b> |

Source: InnovestX Research

กิตติมา สัตยพันธ์, CFA  
 นักวิเคราะห์การลงทุนปัจจัยพื้นฐานด้านหลักทรัพย์  
 0-2949-1003  
 kittima.sattayapan@scb.co.th

**คาดชะลอตัวลงใน 2Q67**

เรายังคงคำแนะนำ tactical call ระยะ 3 เดือนสำหรับ BH ไว้ที่ NEUTRAL เรามีมุมมองเชิงบวกต่อ EBITDA margin ที่แข็งแกร่งใน 1Q67 แต่มองว่าแนวโน้ม EBITDA margin จะกลับสู่ระดับปกติในช่วงที่เหลือของปีจากช่วงโลว์ซีซั่นใน 2Q67 ผลกระทบเชิงบวกที่ลดน้อยลงจากการปรับขึ้นราคาใน 2H67 และต้นทุนเริ่มแรกของศูนย์ไวท์ไลฟ์แห่งใหม่ในจังหวัดภูเก็ตที่จะเปิดให้บริการในเดือนมี.ย. เราปรับราคาเป้าหมายสิ้นปี 2567 อ้างอิงวิธี DCF เพิ่มขึ้นสู่ 270 บาท/หุ้น (จาก 258 บาท/หุ้น) หลังจากปรับประมาณการกำไร

**BH คาด 2Q67 ชะลอตัวลงจากปัจจัยฤดูกาล** BH คาดว่ารายได้ใน 2Q67 จะเติบโตเป็นเลขหลักเดียว YoY อย่างต่อเนื่อง (เทียบกับ 8% YoY ใน 1Q67) แต่จะอ่อนตัวลง QoQ จากปัจจัยฤดูกาล เรามองว่าปัจจัยสำคัญที่จะช่วยหนุนให้รายได้เติบโต YoY คือ การปรับขึ้นราคา โดย BH ได้ปรับราคาค่ารักษาพยาบาลเพิ่มขึ้นเฉลี่ย 2% ในเดือนก.ค. 2566 และ 4% ในเดือนม.ค. 2567 ส่งผลทำให้ราคาค่ารักษาพยาบาลที่แท้จริงเพิ่มขึ้น 6% YoY ใน 1H67 และ 4% YoY ใน 2H67

**ศูนย์ไวท์ไลฟ์แห่งใหม่ในจังหวัดภูเก็ตจะเปิดให้บริการในเดือนมี.ย.** BH วางแผนเปิด ศูนย์ส่งเสริมสุขภาพไวท์ไลฟ์ ภูเก็ต บนถนนลาโยนในเดือนมี.ย. ซึ่งจะเป็นศูนย์ชั่วคราวเพื่อสร้างการรับรู้แบรนด์ในตลาดภูเก็ต ก่อนที่จะย้ายไปยังโรงพยาบาลแห่งใหม่ของ BH ซึ่งคาดว่าจะเปิดในปี 2568 โรงพยาบาลแห่งใหม่ในภูเก็ตจะมีขนาด 212 เตียง (ลดลงจากแผนเดิมที่ 250 เตียง) ซึ่งจะเพิ่มจำนวนเตียงของ BH เพิ่มขึ้น 39%

**BH คาดว่ารัฐบาลควotedจะสรุปโรงพยาบาลที่มีคุณสมบัติเหมาะสมได้ใน 3Q67** ผู้ป่วยชาวคูเวตคิดเป็น -6% ของรายได้ของ BH ในปี 2566 ใน 1Q67 รายได้จากผู้ป่วยชาวคูเวตลดลง 58% YoY เพราะผู้ป่วยชาวคูเวตต้องเลื่อนการเข้ารับการรักษาออกไปก่อน เนื่องจากรัฐบาลคูเวตกำลังประเมินและรวบรวมรายชื่อโรงพยาบาลที่ได้รับการรับรองในประเทศไทย เพื่อให้มั่นใจในคุณภาพการดูแลรักษาและการจัดการงบประมาณด้านสุขภาพของประเทศให้มีประสิทธิภาพ (ผู้ป่วยชาวคูเวตส่วนใหญ่พึ่งพาเงินจากรัฐบาลสำหรับค่ารักษาพยาบาล) BH กล่าวว่าโรงพยาบาลที่ผ่านการคัดเลือกจะเหลือ 2-3 แห่ง (จากโรงพยาบาล 17 แห่งในประเทศไทยที่ให้บริการผู้ป่วยชาวคูเวตในปัจจุบัน) และคาดว่าโรงพยาบาลของบริษัทจะอยู่ในรายชื่อที่ผ่านการคัดเลือกเมื่อพิจารณาจากการดูแลรักษาพยาบาลที่มีคุณภาพสูงและความโปร่งใสในการให้บริการของบริษัท BH คาดว่ากระบวนการประเมินนี้จะแล้วเสร็จใน 3Q67

**ปรับประมาณการกำไรเพิ่มขึ้น EBITDA margin ที่แข็งแกร่งมีแนวโน้มที่จะกลับสู่ระดับปกติ** เราปรับประมาณการกำไรปกติของ BH เพิ่มขึ้น 6% ในปี 2567 และ 6% ในปี 2568 หลักๆ เกิดจากการปรับประมาณการ EBITDA margin เพิ่มขึ้นสู่ 38% ในปี 2567 (จาก 36.3%) และ 38.2% ในปี 2568 (จาก 36.6%) EBITDA margin ของ BH ทำจุดสูงสุดเป็นประวัติการณ์ที่ 40.3% ใน 1Q67 และสมมติฐานใหม่ในปี 2567 ของเราบ่งชี้ว่า EBITDA margin มีแนวโน้มที่จะกลับสู่ระดับปกติใน 2Q-4Q67 โดยอิงกับมุมมอง: 1) ช่วงโลว์ซีซั่นใน 2Q67 2) ผลกระทบเชิงบวกที่ลดน้อยลงจากการปรับขึ้นราคาใน 2H67 และ 3) ต้นทุนเริ่มแรกของศูนย์ไวท์ไลฟ์แห่งใหม่ในภูเก็ตที่จะเปิดในเดือนมี.ย. Upside ของกำไร คือ กำไรที่จะเพิ่มขึ้นในระยะกลางถึงระยะยาวจากโรงพยาบาลแห่งใหม่ในภูเก็ต ซึ่งเรายังไม่ได้นำโรงพยาบาลแห่งนี้เข้ามาไว้ในประมาณการกำไรของเรา อย่างไรก็ตาม เนื่องจากโรงพยาบาลแห่งนี้มีขนาดใหญ่เมื่อเทียบกับจำนวนเตียงที่บริษัทมีอยู่ในปัจจุบัน เราจึงคาดว่า BH จะเผชิญแรงกดดันในระยะสั้นจากการต้นทุนเริ่มแรกในช่วงการดำเนินงานเริ่มต้น เราปรับราคาเป้าหมายสิ้นปี 2567 อ้างอิงวิธี DCF เพิ่มขึ้นสู่ 270 บาท/หุ้น (จาก 258 บาท/หุ้น) โดยอิงกับ WACC ที่ 7.1% และอัตราการเติบโตระยะยาวที่ 3% เรายังคงคำแนะนำ NEUTRAL สำหรับ BH

**ความเสี่ยง** เนื่องจากบริการผู้ป่วยชาวต่างชาติคิดเป็น 67% ของรายได้ของ BH ดังนั้นเราจึงจับตามองการชะลอตัวของเศรษฐกิจโลกและความเสี่ยงด้านภูมิรัฐศาสตร์ที่อาจทำให้เกิดการชะลอการรักษารักษาโรครที่ไม่เร่งด่วนและความไม่สะดวกของผู้ป่วยต่างชาติที่จะเดินทางมารับการรักษาพยาบาลในประเทศไทย เรามองว่าปัจจัยเสี่ยงด้าน ESG คือ ความปลอดภัยของผู้ป่วย (S) ซึ่ง BH ได้นำเอากระบวนการคุณภาพต่างๆ มาใช้สำหรับกระบวนการดูแลผู้ป่วยอย่างต่อเนื่อง

ระวี นุช ปิยะเกรียงไกร  
นักวิเคราะห์การลงทุนปัจจัยพื้นฐานด้านหลักทรัพย์  
0-2949-1002  
raweenuch.piyakriengkai@scb.co.th

**พรีวิว 1Q67: คาดกำไรปรับตัวขึ้นแรง QoQ**

เราคาดว่ากำไร 1Q67 ของ OR (ประกาศ 8 พ.ค.) จะปรับตัวขึ้นแรง QoQ จากเพียง 193 ลบ. ใน 4Q66 สู่ 3.5 พันลบ. ใน 1Q67 (0.29 บาท/หุ้น) โดยได้รับการสนับสนุนจากกำไรขั้นต้น/ลิตรระดับสูงของกลุ่มธุรกิจ Mobility และไม่มีขาดทุนจากอัตราแลกเปลี่ยนที่ส่งผลกระทบต่อกำไรใน 4Q66 นอกจากนี้เรายังคาดว่า EBITDA margin ของกลุ่มธุรกิจ Lifestyle (non-oil) จะปรับตัวดีขึ้น QoQ จากค่าใช้จ่ายที่ลดลงและปริมาณการขายที่เพิ่มขึ้นในกลุ่มอาหารและเครื่องดื่ม เราคาดว่ากำไรจะปรับตัวขึ้นต่อเนื่องใน 2Q67 เนื่องจากเป็นช่วงเทศกาลวันหยุดในประเทศไทย แม้ว่าอาจมีแรงกดดันบางส่วนต่อค่าการตลาดจากราคาน้ำมันที่สูงขึ้น เรายังคงประมาณการของเราไว้ว่ากำไรสุทธิจะเติบโต 16% สู่ 1.33 หมื่นลบ. ในปี 2567 โดยอิงกับกำไรขั้นต้นตามหลักความระมัดระวังที่ 1 บาท/ลิตร เพิ่มขึ้นเล็กน้อยจาก 0.99 บาทในปี 2566 ราคาหุ้น OR (-3% YTD) outperform SET (-4%) อยู่เล็กน้อย โดยซื้อขายที่ P/E (ปี 2567) ระดับ 16 เท่า ต่ำกว่าค่าเฉลี่ย 3 ปีที่ 27 เท่าค่อนข้างมาก เรายืนยันคำแนะนำ OUTPERFORM สำหรับ OR โดยให้ราคาเป้าหมายที่ 27 บาท อ้างอิง EV/EBITDA ที่ 14 เท่า

**กลุ่มธุรกิจ Mobility: ปริมาณการขายจะลดลงตามฤดูกาล** เราคาดว่าความต้องการน้ำมันดีเซลและน้ำมันเครื่องบินที่ลดลงจะกดดันให้ปริมาณการขายโดยรวมลดลง 6.9% QoQ สู่ 6.5 พันล้านลิตรใน 1Q67 ลดลง 7.2% YoY จากปริมาณการใช้ น้ำมันดีเซลที่ลดลงในกลุ่มโรงไฟฟ้า เนื่องจากราคาก๊าซธรรมชาติกลับสู่ระดับปกติ อย่างไรก็ตาม กำไรของธุรกิจ Mobility จะได้แรงหนุนจากกำไรขั้นต้น/ลิตรที่เพิ่มขึ้นสู่ 1.2 บาท (+19% YoY, +60% QoQ) รวมถึงกำไรสุทธิ ค่าการตลาดจากการค้าปลีกน้ำมันยังแข็งแกร่ง โดยเฉพาะน้ำมันเบนซิน ในขณะที่ค่าการตลาดน้ำมันดีเซลได้รับแรงกดดันจากการควบคุมราคาโดยรัฐบาล

**กลุ่มธุรกิจ Lifestyle: EBITDA margin จะเพิ่มขึ้น QoQ** EBITDA จากกลุ่มธุรกิจ Lifestyle น่าจะเพิ่มขึ้น 5% QoQ ใน 1Q67 ซึ่งเป็นผลมาจาก EBITDA margin ที่ดีขึ้นที่ 26.5% เทียบกับ 25.6% ใน 4Q66 และปริมาณการขายที่สูงขึ้นที่ร้านค้าเฟอเมซอน (+9% QoQ) ในขณะที่ยังมีการควบคุมค่าใช้จ่ายอย่างต่อเนื่อง เราประเมินได้ว่าจำนวนแก้วที่ขายได้ต่อสาขาของร้านค้าเฟอเมซอน จะเพิ่มขึ้น 7.5% QoQ ซึ่งเป็นผลมาจากจำนวนสาขาที่เพิ่มขึ้น 1% QoQ

**กลุ่มธุรกิจ Global: ปริมาณการขายในฟิลิปปินส์จะเพิ่มขึ้น** ธุรกิจฟิลิปปินส์ของ OR น่าจะกลับมาช่วยสนับสนุนกำไรของกลุ่มธุรกิจ Global ใน 1Q67 เนื่องจากความต้องการน้ำมันเครื่องบินและ LPG เพิ่มขึ้น ในขณะที่ความต้องการน้ำมันดีเซลจากลูกค้าอุตสาหกรรมยังมีน้อย เราคาดว่าส่วนแบ่งกำไรจากกลุ่มธุรกิจ Global จะปรับตัวดีขึ้นเล็กน้อยจากฐานต่ำใน 4Q66 แต่สัดส่วน EBITDA จะยังอยู่ในระดับต่ำที่ 7% ใน 1Q67 ไม่เปลี่ยนแปลงจากปี 2566

**กำไรจะเติบโตต่อเนื่อง** เราคาดว่ากำไรของ OR จะปรับตัวเพิ่มขึ้นอย่างต่อเนื่องในปี 2567 โดยจะเติบโต 16% เทียบกับ +7% ในปี 2566 โดยได้แรงหนุนจากปริมาณการขายที่สูงขึ้นจากทั้งสามกลุ่มธุรกิจ - Mobility Lifestyle และ Global - ในขณะที่บริษัทยังคงเปิดสถานีสถาปัตยกรรมน้ำมันและขยายสาขาร้านค้าในธุรกิจ non-oil อย่างต่อเนื่อง โดยใช้สมมติฐานกำไรขั้นต้นของกลุ่มธุรกิจ Mobility ที่ 1 บาท/ลิตร และ EBITDA margin ของกลุ่มธุรกิจ Lifestyle ที่ 25% ซึ่งต่ำกว่า 25.4% ในปี 2566 เล็กน้อย

**ราคาเป้าหมาย 27 บาท อ้างอิง EV/EBITDA ที่ 14 เท่า** เราประเมินมูลค่า OR โดยอิงกับ EV/EBITDA (ปี 2567) ที่ 14 เท่า ซึ่งเป็นค่าเฉลี่ยของธุรกิจค้าปลีกในตลาดไทย หรือเทียบเท่ากับ P/E (ปี 2567) ที่ 24 เท่า ต่ำกว่าค่าเฉลี่ยปี 2564-2566 ที่ 27 เท่าอยู่เล็กน้อย และ PBV 2.8 เท่า เทียบกับค่าเฉลี่ยปี 2564-2566 ที่ 2.9 เท่า ทั้งนี้เราให้ EV/EBITDA เป้าหมายสำหรับ OR สูงกว่าบริษัทอื่นๆ ในธุรกิจการตลาดน้ำมัน เพื่อสะท้อนความเป็นผู้นำในตลาดของบริษัท

**ปัจจัยเสี่ยงที่สำคัญ:** ภาวะเศรษฐกิจชะลอตัวจะส่งผลกระทบต่อความต้องการผลิตภัณฑ์น้ำมันและผลิตภัณฑ์ที่ไม่ใช่น้ำมันของ OR ในขณะที่ความผันผวนของราคาน้ำมันอาจทำให้มีขาดทุนสต็อกมากขึ้น ปัจจัยเสี่ยงอื่นๆ คือ การแทรกแซงของรัฐบาลในการกำหนดเพดานราคาขายปลีกน้ำมัน (โดยเฉพาะน้ำมันดีเซล) การแข่งขันที่สูงขึ้น และต้นทุนการผลิตที่สูงขึ้นซึ่งไม่สามารถส่งผ่านได้

ชัยพัชร ธนวัฒน์  
นักวิเคราะห์การลงทุนปัจจัยพื้นฐานด้านหลักทรัพย์  
0-2949-1005  
chaipat.thanawattano@scb.co.th

## สรุปข่าวในและต่างประเทศ

### สรุปข่าวเศรษฐกิจและตลาดต่างประเทศ

**เศรษฐกิจโลก** **🟢 OECD ปรับเพิ่มคาดการณ์ศก.โลกปีนี้โต 3.1% แต่หั่นคาดการณ์ศก.ญี่ปุ่น** องค์การเพื่อความร่วมมือทางเศรษฐกิจและการพัฒนา (OECD) ปรับเพิ่มคาดการณ์การขยายตัวของเศรษฐกิจโลกในปี 2567 ขึ้นสู่ระดับ 3.1% จากตัวเลขคาดการณ์เดิมที่ระดับ 2.9% พร้อมกับปรับเพิ่มการคาดการณ์เศรษฐกิจสหรัฐ จีน และยุโรป เนื่องจากเงินเฟ้อชะลอตัวลงและอุปสงค์ฟื้นตัวขึ้น - อินโฟเควสท์ (2 พ.ค. 67)

**🔴 ดัชนี PMI ภาคการผลิตขั้นสุดท้ายของยูโรโซนหดตัวต่อเนื่องในเดือนเม.ย.** ดัชนีผู้จัดการฝ่ายจัดซื้อ (PMI) ภาคการผลิตขั้นสุดท้ายจากฮัมบูร์ก คอมเมอร์เชียล แบงก์ (HCOB) ที่รวบรวมโดยเอสแอนด์พี โกลบอล ปรับตัวลดลงสู่ระดับ 45.7 ในเดือนเม.ย. จาก 46.1 ในเดือนมี.ค. กิจกรรมภาคการผลิตของยูโรโซนหดตัวเพิ่มมากขึ้นในเดือนเม.ย. เนื่องจากอุปสงค์ตกต่ำ แม้ว่าโรงงานต่าง ๆ จะปรับลดราคาสินค้าลงก็ตาม ส่งผลให้บริษัทต้องปรับลดจำนวนพนักงานอีกครั้ง - อินโฟเควสท์ (2 พ.ค. 67)

**🔴 สหรัฐเผยขาดดุลการค้าสูงกว่าคาดในเดือนมี.ค.** กระทรวงพาณิชย์สหรัฐเปิดเผยว่า ตัวเลขขาดดุลการค้าของสหรัฐลดลง 0.1% MoM สู่ระดับ 6.94 หมื่นล้านดอลลาร์ในเดือนมี.ค. แต่สูงกว่าที่นักวิเคราะห์คาดการณ์ที่ระดับ 6.91 หมื่นล้านดอลลาร์ ทั้งนี้ การนำเข้าลดลง 1.6% สู่ระดับ 3.270 แสนล้านดอลลาร์ในเดือนมี.ค. ขณะที่การส่งออกทรงตัว 2.0% สู่ระดับ 2.576 แสนล้านดอลลาร์ - อินโฟเควสท์ (2 พ.ค. 67)

**ตลาดเงิน** **🔴 ดอลลาร์สหรัฐอ่อนค่าลงเมื่อเทียบกับสกุลเงินหลัก ๆ** ในการซื้อขายที่ตลาดปริวรรตเงินตรานิวยอร์กในวันพฤหัสบดี (2 พ.ค.) หลังจากอัตราผลตอบแทนพันธบัตรสหรัฐปรับตัวลดลง ขณะที่นักลงทุนจับตาการเปิดเผยตัวเลขจ้างงานนอกภาคเกษตรของสหรัฐในวันนี้ ทั้งนี้ ดัชนีดอลลาร์ซึ่งเป็นดัชนีวัดความเคลื่อนไหวของดอลลาร์เมื่อเทียบกับสกุลเงินหลัก 6 สกุลในตะกร้าเงิน ลดลง 0.43% แตะที่ระดับ 105.299 - อินโฟเควสท์ (3 พ.ค. 67)

**สินค้าโภคภัณฑ์** **🔴 สัญญาทองคำตลาดนิวยอร์กปิดลบในวันพฤหัสบดี (2 พ.ค.)** โดยตลาดถูกกดดันจากความกังวลว่าธนาคารกลางสหรัฐ (เฟด) จะตรึงอัตราดอกเบี้ยที่ระดับสูงเป็นเวลานาน ขณะที่นักลงทุนจับตาการเปิดเผยตัวเลขจ้างงานนอกภาคเกษตรของสหรัฐในวันนี้ ทั้งนี้ สัญญาทองคำตลาด COMEX (Commodity Exchange) ส่งมอบเดือนมี.ย. ลดลง 1.40 ดอลลาร์ หรือ 0.06% ปิดที่ 2,309.60 ดอลลาร์/ออนซ์ - อินโฟเควสท์ (3 พ.ค. 67)

**🔴 สัญญาน้ำมันดิบเวสต์เท็กซัส (WTI) ตลาดนิวยอร์กปิดลบในวันพฤหัสบดี (2 พ.ค.)** ท่ามกลางการซื้อขายที่ผันผวน โดยตลาดถูกกดดันจากความกังวลเกี่ยวกับภาวะอุปสงค์น้ำมันทั่วโลกชะลอตัว, สต็อกน้ำมันที่ปรับตัวสูงขึ้น และจากภาคนักลงทุนมีความหวังว่าธนาคารกลางสหรัฐ (เฟด) จะปรับลดอัตราดอกเบี้ย ทั้งนี้ สัญญาน้ำมันดิบ WTI ส่งมอบเดือนมี.ย. ลดลง 5 เซนต์ หรือ 0.06% ปิดที่ 78.95 ดอลลาร์/บาร์เรล ซึ่งเป็นระดับปิดต่ำสุดนับตั้งแต่วันที่ 12 มี.ค. 2567 ส่วนสัญญาน้ำมันดิบเบรนท์ (BRENT) ส่งมอบเดือนก.ค. เพิ่มขึ้น 23 เซนต์ หรือ 0.28% ปิดที่ 83.67 ดอลลาร์/บาร์เรล - อินโฟเควสท์ (3 พ.ค. 67)

**ตลาดหุ้น** **🟢 ดัชนีดาวโจนส์ตลาดหุ้นนิวยอร์กปิดพุ่งขึ้นในวันพฤหัสบดี (2 พ.ค.)** โดยตลาดยังคงได้แรงหนุนจากการที่นายเจอโรม พาวเวล ประธานธนาคารกลางสหรัฐ (เฟด) ส่งสัญญาณว่าเฟดจะไม่ปรับขึ้นอัตราดอกเบี้ยในการประชุมครั้งหน้า นอกจากนี้ การชะลอตัวของอัตราผลตอบแทนพันธบัตรสหรัฐยังเป็นอีกปัจจัยที่ช่วยหนุนตลาด ดัชนีเฉลี่ยอุตสาหกรรมดาวโจนส์ปิดที่ 38,225.66 จุด เพิ่มขึ้น 322.37 จุด หรือ +0.85%, ดัชนี S&P500 ปิดที่ 5,064.20 จุด เพิ่มขึ้น 45.81 จุด หรือ +0.91% และดัชนี Nasdaq ปิดที่ 15,840.96 จุด เพิ่มขึ้น 235.48 จุด หรือ +1.51% - อินโฟเควสท์ (3 พ.ค. 67)

### สรุปข่าวเศรษฐกิจและตลาดในประเทศ

**เศรษฐกิจไทย** **🟢 ขบปีโอไอเอฟ 2.28 แสนล.** นายอนุทิน ชาญวีรกูล รองนายกรัฐมนตรี และรัฐมนตรีว่าการกระทรวงพาณิชย์ (บีไอโอ) เปิดเผยว่า ไตรมาสแรก ปี 67 มีการขอรับการส่งเสริมการลงทุน จำนวน 724 โครงการ เพิ่มขึ้น 94% มูลค่าเงินลงทุนรวม 228,207 ล้านบาท เพิ่มขึ้น 31% สะท้อนถึงศักยภาพของไทยและความเชื่อมั่นของนักลงทุนที่เพิ่มสูงขึ้น เป็นผลจากการที่รัฐบาลไทยเดินหน้านโยบายดึงดูดการลงทุนจากกลุ่มบริษัทชั้นนำทั่วโลก การแก้ไขปัญหาค่าและการลงทุนอย่างจริงจังและต่อเนื่อง รวมทั้งการประกาศมาตรการส่งเสริมการลงทุนด้านต่างๆ และได้รับแรงผลักดันจากกระแสการย้ายฐานการผลิต - กรุงเทพธุรกิจ (3 พ.ค. 67)

**🔵 เฟดคง ดบ.จุดบหาก 'อ่อนค่า' ยาว ลุ้นเงินดิจิทัลหนุนจีดีพีโต 2.7%** นักเศรษฐศาสตร์ชี้เงินเฟ้อสหรัฐสูง ขณะที่ดอลลาร์แข็งค่า ต้นตอเฟดคงดอกเบี้ย 5.25%-5.50% กดดันเงินบาท-เอเชียอ่อนค่า คาด กนง.ตรึงดอกเบี้ยยาว แม้เศรษฐกิจไทย เดือนมี.ค.ส่งสัญญาณชะลอตัว หวังดิจิทัลวอลเล็ต มาตามนัด กระตุ้นจีดีพีโต 2.7% ด้านไอซีดีปรับเพิ่มคาดการณ์เศรษฐกิจโลกประจำปี 2567 ได้แรงหนุน จากเศรษฐกิจสหรัฐฟื้นตัวอย่างมีพลวัต ขณะที่ ยูโรโซนยังตามหลัง - กรุงเทพธุรกิจ (3 พ.ค. 67)

**🔵 'อินโด-มาเลเซีย' แขงไทยถึงดิจิทัล 'ไม่โครซอฟท์' ลงทุน 2 ประเทศ 'แสนล้าน' - 'ไทย' อยู่ขึ้นเจรจา** "อินโด-มาเลเซีย" แขงไทยถึงเงินลงทุนดิจิทัลระดับโลก หลัง "ซีไอโอ ไมโครซอฟท์" ก้าวอาเซียน เขื่อน "มาเลเซีย" ประกาศลงทุนคลาวด์-เอไอ 8.1 หมื่นล้านบาท ลงทุนอินโดฯ 6.3 หมื่นล้านบาท ส่วนไทยประกาศแผนตั้งดาต้าเซ็นเตอร์ แต่อบเม็ดเงินลงทุน คาดดีลยังไม่จบอยู่ขั้นดำเนินการเฟสแรก "บีไอโอ" เผยบึกเทครื่องหาไฟสะอาด 100% กพพ.เร่งเคาะราคาเดินหน้าโครงการ UGT1-2 สร้างแรงจูงใจ - กรุงเทพธุรกิจ (3 พ.ค. 67)

## สรุปข่าวเศรษฐกิจและตลาดในประเทศ (ต่อ)

|               |  |
|---------------|--|
| <b>SET</b>    | 🔴 SET ปิดที่ 1,363.25 จุด ลดลง 4.70 จุด (-0.34%) มูลค่าซื้อขาย 48,921.31 ล้านบาท การซื้อขายหุ้น ดัชนีแกว่งตัวแคบทั้งแดนบวกและลบ โดยดัชนีทำจุดต่ำสุด 1,362.01 จุด ทำจุดสูงสุดที่ 1,372.01 จุด - อินโฟเควสท์ (2 พ.ค. 67)   |
| <b>BGRIM</b>  | ↔ BGRIM สยายปีกโรงไฟฟ้าพลังงานสะอาดตะวันออกกลาง เข้าซื้อหุ้น ThreeEightSix Holdings ผู้ผลิตไฟฟ้าสะอาดใน 3 ประเทศ UAE ซาอุดีอาระเบีย บาห์เรน สัดส่วน 40% ซึ่งเป็นการปูทางสู่อนาคต - กั้นหุ้น (3 พ.ค. 67)  |
| <b>GULF</b>   | ↔ GULF รับรู้ขายไฟเพิ่ม 1.4 พันเมกะวัตต์ เต็มๆ ไตรมาส 2 หลังจ่ายไฟโรงไฟฟ้า ไอพีพี หินกอง และ GPD มีนาคมนด้านก๊าซลดลง - เอฟทีกรงตัว ย้ำปีนี้จ่ายไฟใหม่ 3 พันเมกะวัตต์ มั่นใจรายได้ปีนี้โต 30% เด่นหน้าประมูลงานรัฐ-หาโอกาสซื้อกิจการเพิ่ม - กั้นหุ้น (3 พ.ค. 67)                                  |
| <b>GUNKUL</b> | ↔ GUNKUL พร้อมลงนามชิงโรงไฟฟ้าพลังงานทดแทน 3.6 พันเมกะวัตต์ ทั้งโครงการเดิมและโครงการใหม่ มั่นใจศักยภาพ โซลาร์รูฟท็อปดีมานด์โตแรง เป้า 100 เมกะวัตต์ปีนี้ ศึกษาตลาดเอเชียเพิ่ม เน้นพลังงานทดแทน ชูได้ REC ต่อยอด มั่นใจปีนี้รายได้โต 15% - กั้นหุ้น (3 พ.ค. 67)                                  |
| <b>ITC</b>    | 🟢 ITC โชว์ผลงานไตรมาส 1/2567 แข็งแกร่ง มีรายได้กว่า 4 พันล้านบาท เพิ่มขึ้น 12% และมีกำไรสุทธิ 821 ล้านบาท เติบโต 93% จากความต้องการอาหารสัตว์เสี่ยงที่กลับมาสู่ระดับปกติ ส่งผลให้มียอดขายเพิ่มขึ้นในทุกภูมิภาค - กั้นหุ้น (3 พ.ค. 67)  |
| <b>ITTHI</b>  | ↔ ITTHI เตรียมจรวดปากกาเซ็นสัญญารับงานใหม่ในไตรมาส 2/2567 มูลค่าราว 100 ล้านบาท หลังงานราชการทยอยไหลออก ด้านบอสใหญ่ "ธนเสฏฐ์ อัครบุญญาพัฒน์" เตรียมประชุมบอร์ด เคาะงบ Q1/2567 วันที่ 12 พฤษภาคม 2567 เชื้อผลงานมาตามนัด ดันยอดขายทั้งปีโตกระโดด 100% - กั้นหุ้น (3 พ.ค. 67)                      |
| <b>KCCAMC</b> | ↔ KCCAMC เดินหน้าทรานส์ฟอร์ม ปรับโครงสร้างเป็นโฮลดิ้ง แลกหุ้น KCCAMC เป็น KCC อัตรา 1:1 ขยายโอกาสทางธุรกิจ พร้อมเข้าซื้อขายในตลาด mai กั้นที่หลังเสร็จสิ้นขั้นตอนการแลกหุ้น คาดช่วงปลายไตรมาส 2 - กั้นหุ้น (3 พ.ค. 67)   |
| <b>LEO</b>    | ↔ LEO ผนึกกำลังพันธมิตร "ศรีตรังโลจิสติกส์-อภิศิโฮลดิ้ง" เปิดบริษัทใหม่ ลุยให้บริการขนส่งสินค้าทางรถไฟทั้งในและต่างประเทศแบบครบวงจร คาดกวาดรายได้เพิ่มปีละ 200 ล้านบาท ฟาก "เกตติวิทย์ สิทธิสุนทรวงค์" มั่นใจสามารถต่อยอดธุรกิจโลจิสติกส์แบบครบวงจร หนุนผลงานโตก้าวกระโดด - กั้นหุ้น (3 พ.ค. 67) |
| <b>MTC</b>    | ↔ MTC จ่อรับอานิสงส์ช่วงเปิดเทอม หนุนยอดสินค้าอุปโภคบริโภค ผู้บริหาร "ปรีทัศน์ เพชรอำไพ" ยืนยันปีนี้เชื่อเติบโต 20% จากปีก่อน รับพอร์ตลูกค้าขยายตัว แคมเปญหน้าปิ่น 600 สาขาใหม่ อัจฉริยะ-หนุนการเติบโตอย่างยั่งยืนในอนาคต - กั้นหุ้น (3 พ.ค. 67)   |
| <b>OR</b>     | ↔ OR ทุ่ม 1,023 ล้านบาท เข้าซื้อหุ้น PTT Digital ผู้ให้บริการงานด้านเทคโนโลยีสารสนเทศและการสื่อสารครบวงจร จาก PTTGC สัดส่วน 20% คาดแล้วเสร็จภายใน มิ.ย.นี้ พร้อมเดินหน้าผลักดันเพิ่มประสิทธิภาพและขีดความสามารถในการแข่งขัน - ข่าวหุ้น (3 พ.ค. 67)   |
| <b>TNP</b>    | ↔ "อมร พุฒิพิริยะ" แม่ทัพหญิง TNP พร้อมขานรับเงินดิจิทัล 1 หมื่นบาท กระตุ้นเศรษฐกิจรากหญ้าของภาครัฐ เชื่อหนุนยอดซื้อสินค้าอุปโภคบริโภค ดายทิศทางธุรกิจ 4 เดือนแรกสดใส ยอดขาย SSSG ยืนแดนบวก ตั้งเป้าต้น SSSG ทั้งปีเพิ่มเป็น 3% - กั้นหุ้น (3 พ.ค. 67)   |

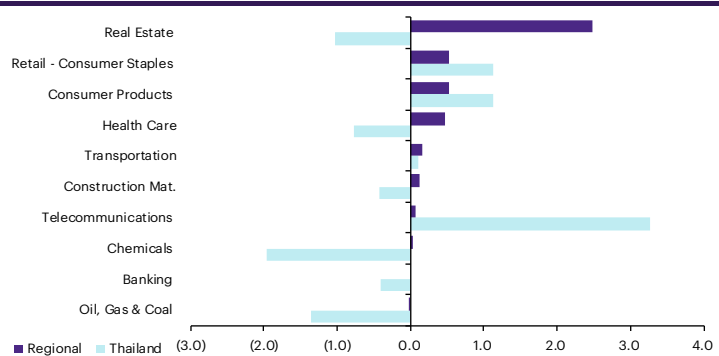
## Update ภาพตลาด

### การเคลื่อนไหวของตลาดทั่วโลก

|                              | 2-May | Index  | Chg (pts) | Performance (%) |            |              |            | PE (x)      |             | EPS gth (%) |             | PBV (x)    |            | ROE (%)     |             |
|------------------------------|-------|--------|-----------|-----------------|------------|--------------|------------|-------------|-------------|-------------|-------------|------------|------------|-------------|-------------|
|                              |       |        |           | 1D              | WTD        | MTD          | YTD        | 24F         | 25F         | 24F         | 25F         | 24F        | 25F        | 24F         | 25F         |
| S&P 500                      |       | 5,064  | 45.81     | 0.9             | (0.7)      | 0.6          | 6.2        | 20.7        | 18.4        | 10.5        | 12.6        | 4.2        | 3.8        | 18.6        | 19.1        |
| Euro Stoxx 600               |       | 503    | (1.10)    | (0.2)           | (0.9)      | (0.3)        | 5.1        | 13.7        | 12.6        | (1.6)       | 8.5         | 1.9        | 1.7        | 12.6        | 13.1        |
| Japan                        |       | 38,236 | (37.98)   | (0.1)           | 0.8        | (0.4)        | 14.3       | 22.3        | 20.1        | 33.3        | 11.0        | 2.1        | 1.9        | 9.2         | 9.6         |
| Hang Seng                    |       | 18,207 | 444.10    | 2.5             | 3.1        | 2.5          | 6.8        | 9.1         | 8.4         | 6.0         | 7.7         | 1.0        | 0.9        | 10.2        | 10.1        |
| MSCI Asia x J                |       | 662    | 0.00      | 0.0             | 0.6        | (0.0)        | 3.2        | 13.5        | 11.7        | 21.5        | 15.9        | 1.5        | 1.4        | 10.7        | 11.4        |
| Philippines                  |       | 6,647  | (53.94)   | (0.8)           | 0.3        | (0.8)        | 3.0        | 11.2        | 10.2        | 19.1        | 9.7         | 1.5        | 1.3        | 12.7        | 12.7        |
| Indonesia                    |       | 7,117  | (116.77)  | (1.6)           | 1.2        | (1.6)        | (2.1)      | 12.9        | 11.0        | 42.9        | 17.8        | 1.8        | 1.7        | 14.0        | 14.0        |
| Malaysia                     |       | 1,580  | 4.33      | 0.3             | 0.3        | 0.3          | 8.6        | 13.9        | 13.2        | 2.9         | 5.3         | 1.3        | 1.3        | 9.6         | 9.6         |
| Thailand                     |       | 1,363  | (4.70)    | (0.3)           | 0.2        | (0.3)        | (3.7)      | 14.8        | 13.1        | 12.1        | 12.7        | 1.3        | 1.2        | 9.0         | 9.6         |
| <b>Asean 4 - simple avg.</b> |       |        |           | <b>(0.6)</b>    | <b>0.5</b> | <b>(0.6)</b> | <b>1.5</b> | <b>13.2</b> | <b>11.9</b> | <b>19.3</b> | <b>11.4</b> | <b>1.5</b> | <b>1.4</b> | <b>11.3</b> | <b>11.5</b> |
| China                        |       | 3,105  | 0.00      | 0.0             | 0.5        | 0.0          | 4.4        | 11.3        | 10.1        | 25.0        | 10.9        | 1.2        | 1.1        | 10.2        | 10.8        |
| India                        |       | 74,611 | 128.33    | 0.2             | 1.2        | 0.2          | 3.3        | 21.3        | 18.5        | 24.8        | 15.2        | 3.3        | 3.0        | 15.5        | 16.0        |
| Singapore                    |       | 3,297  | 4.20      | 0.1             | 0.5        | 0.1          | 1.7        | 10.7        | 10.3        | 4.3         | 3.3         | 1.1        | 1.0        | 9.8         | 10.0        |
| Taiwan                       |       | 20,222 | (174.16)  | (0.9)           | 0.5        | (0.9)        | 12.8       | 18.2        | 15.3        | 30.2        | 18.7        | 2.4        | 2.3        | 13.4        | 14.8        |
| Korea                        |       | 2,684  | (8.41)    | (0.3)           | 1.0        | (0.3)        | 1.1        | 10.7        | 8.7         | 63.5        | 22.8        | 0.9        | 0.8        | 8.6         | 9.7         |
| <b>Others</b>                |       |        |           | <b>(0.2)</b>    | <b>0.8</b> | <b>(0.2)</b> | <b>4.6</b> | <b>14.4</b> | <b>12.6</b> | <b>29.6</b> | <b>14.2</b> | <b>1.8</b> | <b>1.6</b> | <b>11.5</b> | <b>12.3</b> |

### การเคลื่อนไหวรายกลุ่มอุตสาหกรรมของตลาดหุ้นภูมิภาค

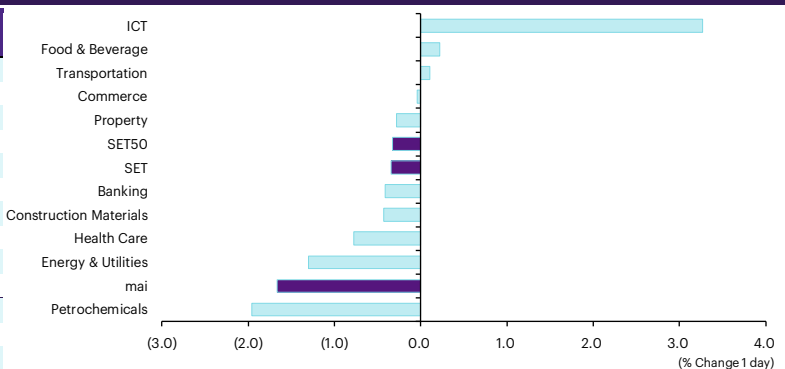
|                           | Price performance (%) * |      |        |        |
|---------------------------|-------------------------|------|--------|--------|
|                           | 2-May                   | WoW  | MoM    | YTD    |
| Banking                   | 0.00                    | 1.19 | 0.59   | 3.67   |
| Chemicals                 | 0.03                    | 3.56 | 1.83   | (5.94) |
| Construction Mat.         | 0.13                    | 1.93 | 1.18   | 0.30   |
| Consumer Products         | 0.53                    | 1.82 | (1.34) | (6.41) |
| Health Care               | 0.47                    | 1.70 | (1.38) | (6.63) |
| Oil, Gas & Coal           | (0.01)                  | 0.52 | (0.01) | (1.51) |
| Real Estate               | 2.49                    | 7.01 | 5.35   | 2.74   |
| Retail - Consumer Staples | 0.53                    | 1.82 | (1.34) | (6.41) |
| Telecommunications        | 0.07                    | 1.26 | (2.89) | (5.39) |
| Transportation            | 0.16                    | 1.72 | 0.69   | (2.82) |



\* การเคลื่อนไหวรายกลุ่มอุตสาหกรรมของตลาดหุ้นภูมิภาค (%) อ้างอิงสกุล USD และการเคลื่อนไหวรายกลุ่มอุตสาหกรรมของตลาดหุ้นไทย (%) อ้างอิงสกุลบาท

### การเคลื่อนไหวรายกลุ่มอุตสาหกรรมของตลาดหุ้นไทย

|                        | Price performance (%) |        |        |         |
|------------------------|-----------------------|--------|--------|---------|
|                        | 2-May                 | WoW    | MTD    | YTD     |
| Banking                | (0.42)                | 0.99   | (0.42) | (4.44)  |
| Commerce               | (0.04)                | (0.04) | (0.04) | (0.67)  |
| Construction Materials | (0.43)                | 0.61   | (0.43) | (11.86) |
| Energy & Utilities     | (1.30)                | (1.57) | (1.30) | (6.13)  |
| Food & Beverage        | 0.22                  | 3.65   | 0.22   | (0.03)  |
| Health Care            | (0.78)                | (1.43) | (0.78) | 1.25    |
| ICT                    | 3.27                  | 2.93   | 3.27   | 2.60    |
| Petrochemicals         | (1.96)                | (1.78) | (1.96) | (7.92)  |
| Property               | (0.28)                | 1.02   | (0.28) | (2.49)  |
| Transportation         | 0.11                  | 1.48   | 0.11   | 5.80    |
| SET                    | (0.34)                | (0.07) | (0.34) | (3.72)  |
| SET50                  | (0.33)                | (0.16) | (0.33) | (4.57)  |
| MAI                    | (1.66)                | (1.16) | (1.66) | (5.57)  |



### มูลค่าการซื้อขาย 10 อันดับ

| Stock  | Price (Bt) | Value (Btmn) | Chg (%) |
|--------|------------|--------------|---------|
| PTTEP  | 150.50     | 3,615.35     | (3.83)  |
| ADVANC | 207.00     | 3,430.08     | 4.81    |
| TRUE   | 8.05       | 2,043.02     | 4.55    |
| CRC    | 32.25      | 1,693.66     | (6.52)  |
| CPALL  | 58.75      | 1,340.59     | 2.17    |
| PTT    | 33.25      | 1,325.95     | (1.48)  |
| SPREME | 2.30       | 1,266.19     | (11.54) |
| DELTA  | 69.00      | 1,245.81     | (1.43)  |
| TOP    | 53.25      | 1,125.39     | (2.29)  |
| BBL    | 136.00     | 1,061.44     | (0.73)  |

### ราคาเพิ่มขึ้น 10 อันดับ

| Stock  | Price (Bt) | Value (Btmn) | Chg (%) |
|--------|------------|--------------|---------|
| TOPP   | 169.50     | 0.06         | 21.07   |
| TFM    | 8.30       | 10.97        | 18.57   |
| INSET  | 2.18       | 52.77        | 9.55    |
| TGPRO  | 0.13       | 0.24         | 8.33    |
| PORT   | 2.04       | 1.02         | 7.37    |
| SYMC   | 9.75       | 45.07        | 6.56    |
| KISS   | 6.50       | 28.77        | 6.56    |
| M-STOR | 7.75       | 0.00         | 6.16    |
| MILL   | 0.18       | 0.10         | 5.88    |
| SAV    | 19.90      | 302.56       | 5.85    |

### ราคาลดลง 10 อันดับ

| Stock  | Price (Bt) | Value (Btmn) | Chg (%) |
|--------|------------|--------------|---------|
| NATION | 0.03       | 0.01         | (25.00) |
| JKN    | 0.61       | 12.34        | (14.08) |
| ACG    | 1.10       | 0.03         | (12.70) |
| SPREME | 2.30       | 1,266.18     | (11.54) |
| PLUS   | 8.20       | 302.81       | (10.87) |
| KC     | 0.09       | 0.01         | (10.00) |
| WIJK   | 1.35       | 1.03         | (8.78)  |
| BKGI   | 2.94       | 63.84        | (8.13)  |
| SABUY  | 2.30       | 229.66       | (8.00)  |
| DTCENT | 1.25       | 2.27         | (6.72)  |

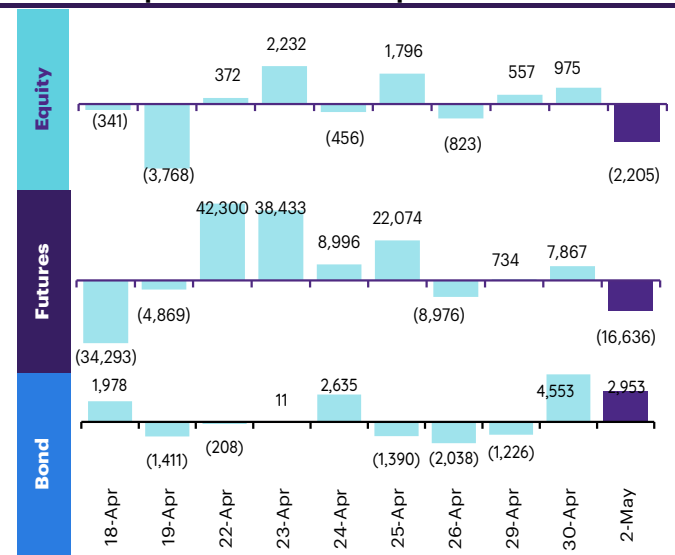


## ทิศทางของกระแสเงินทุนต่างชาติ

### การเคลื่อนย้ายเงินทุนต่างชาติในตลาดหุ้นภูมิภาค

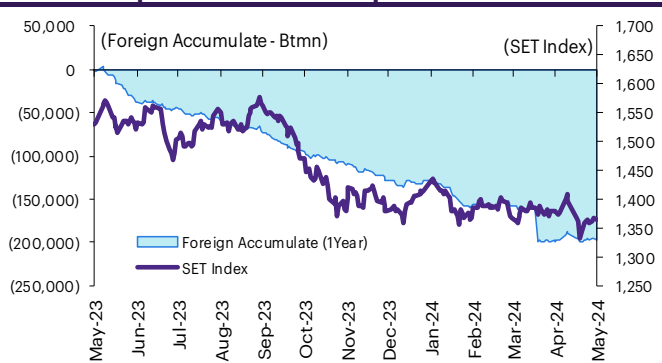
| (US\$ Mn)      | Thailand       | Indonesia    | Philippines  | Malaysia     | Vietnam      | India      | Taiwan       | South Korea   | Japan          |
|----------------|----------------|--------------|--------------|--------------|--------------|------------|--------------|---------------|----------------|
| <b>Daily</b>   |                |              |              |              |              |            |              |               |                |
| 2-May-24       | (60)           | (161)        | (2)          |              | (34)         |            | (467)        | (46)          |                |
| 30-Apr-24      | 26             | 45           | (287)        | 39           |              | 222        | 37           | 131           |                |
| 29-Apr-24      | 15             | (25)         | 20           | 95           |              | 1          | 1,135        | 351           |                |
| 26-Apr-24      | (22)           | (133)        | 4            | 22           | 4            | (285)      | 609          | 287           |                |
| 19-Apr-24      | (102)          | (52)         | (11)         | (61)         | 27           | 93         | (2,733)      | (510)         | (3,185)        |
| <b>Weekly</b>  |                |              |              |              |              |            |              |               |                |
| <b>WTD</b>     | <b>(18)</b>    | <b>(141)</b> | <b>(268)</b> | <b>133</b>   | <b>(34)</b>  | <b>222</b> | <b>704</b>   | <b>436</b>    | <b>(3,185)</b> |
| 26-Apr-24      | 84             | (277)        | (49)         | 61           | (44)         | (503)      | 452          | (261)         | 0              |
| 19-Apr-24      | (285)          | (277)        | (57)         | (333)        | (60)         | (1,184)    | (5,866)      | (574)         | (3,185)        |
| 12-Apr-24      | 217            | 0            | (30)         | (78)         | (47)         | 459        | (423)        | 1,006         | 11,355         |
| 5-Apr-24       | 51             | (584)        | (9)          | (71)         | (88)         | (92)       | (162)        | 1,141         | 11,637         |
| <b>Monthly</b> |                |              |              |              |              |            |              |               |                |
| <b>MTD</b>     | <b>(60)</b>    | <b>(161)</b> | <b>(2)</b>   | <b>0</b>     | <b>(34)</b>  | <b>0</b>   | <b>(467)</b> | <b>(46)</b>   | <b>0</b>       |
| Apr-24         | 108            | (1,118)      | (412)        | (288)        | (239)        | (1,097)    | (4,828)      | 1,794         | 19,808         |
| Mar-24         | (1,145)        | 506          | (46)         | (609)        | (456)        | 4,016      | (93)         | 3,816         | (14,157)       |
| Feb-24         | 82             | 646          | 129          | 277          | (113)        | 483        | 3,390        | 6,120         | 7,415          |
| <b>YTD</b>     | <b>(1,885)</b> | <b>407</b>   | <b>(251)</b> | <b>(474)</b> | <b>(835)</b> | <b>261</b> | <b>(566)</b> | <b>13,937</b> | <b>30,213</b>  |

### ยอดซื้อขายสุทธิรายวันของนักลงทุนต่างชาติในประเทศไทย

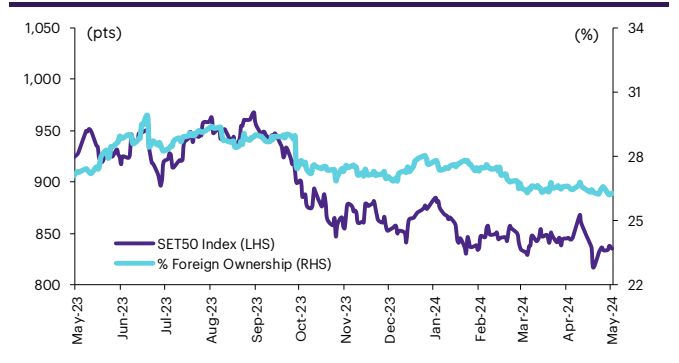


|                  | Equity (Btmn)    | SET50 futures (Contract) | Bond (Btmn)*    | Bond (Btmn)     |
|------------------|------------------|--------------------------|-----------------|-----------------|
| <b>Daily</b>     |                  |                          |                 |                 |
| 2-May-24         | (2,205)          | (16,636)                 | (2,773)         | 2,953           |
| <b>Weekly</b>    |                  |                          |                 |                 |
| <b>WTD</b>       | <b>(672)</b>     | <b>(8,035)</b>           | <b>(1,335)</b>  | <b>6,280</b>    |
| 26-Apr-24        | 3,121            | 102,827                  | 17,051          | (991)           |
| 19-Apr-24        | (10,504)         | (134,093)                | (22,375)        | (2,942)         |
| 12-Apr-24        | 7,918            | 15,722                   | 2,833           | (15,509)        |
| 5-Apr-24         | 1,846            | 26,579                   | 4,474           | (9,353)         |
| <b>Monthly</b>   |                  |                          |                 |                 |
| <b>MTD</b>       | <b>(2,205)</b>   | <b>(16,636)</b>          | <b>(2,773)</b>  | <b>2,953</b>    |
| Apr-24           | 3,914            | 19,636                   | 3,421           | (25,469)        |
| Mar-24           | (41,314)         | 102,406                  | 17,387          | (9,018)         |
| Feb-24           | 2,862            | (3,311)                  | (487)           | (15,327)        |
| <b>Quarterly</b> |                  |                          |                 |                 |
| <b>QTD</b>       | <b>1,709</b>     | <b>3,000</b>             | <b>648</b>      | <b>(22,515)</b> |
| 1Q24             | (69,326)         | 5,927                    | 937             | (28,578)        |
| 4Q23             | (35,319)         | 73,626                   | 13,162          | 21,611          |
| 3Q23             | (50,031)         | (123,844)                | (22,416)        | (26,109)        |
| 2Q23             | (50,263)         | (85,648)                 | (15,901)        | (7,364)         |
| <b>YTD</b>       | <b>(67,617)</b>  | <b>8,927</b>             | <b>1,585</b>    | <b>(51,094)</b> |
| <b>2023</b>      | <b>(192,490)</b> | <b>(243,096)</b>         | <b>(47,380)</b> | <b>10,930</b>   |
| <b>2022</b>      | <b>202,694</b>   | <b>79,084</b>            | <b>17,172</b>   | <b>213,107</b>  |

### การซื้อขายสุทธิสะสมของนักลงทุนต่างชาติ และ SET



### SET50 และสัดส่วนการถือครองของต่างชาติ (ไม่รวม NVDR)



### การซื้อขายสุทธิของนักลงทุนต่างชาติ

#### สัดส่วนการถือครองหุ้นของนักลงทุนต่างชาติเปลี่ยนแปลงมากที่สุด 10 อันดับ

|        | Fgn hld (%) | Δ Fgn (M.shares) | Buy* (Btmn) |
|--------|-------------|------------------|-------------|
| BH     | 32.24       | 1.33             | 327         |
| MINT   | 31.09       | 4.10             | 135         |
| KBANK  | 42.83       | 0.51             | 67          |
| TOP    | 18.76       | 1.13             | 62          |
| KTB    | 9.41        | 3.05             | 51          |
| OR     | 2.85        | 1.89             | 35          |
| CENTEL | 7.55        | 0.47             | 21          |
| ICHI   | 8.72        | 1.08             | 19          |
| CPF    | 23.80       | 0.94             | 19          |
| RATCH  | 2.68        | 0.55             | 16          |

|       | Fgn hld (%) | Δ Fgn (M.shares) | Sell* (Btmn) |
|-------|-------------|------------------|--------------|
| BBL   | 26.48       | (3.45)           | (473)        |
| PTT   | 8.49        | (1.50)           | (50)         |
| BBL   | 26.48       | (3.45)           | (473)        |
| CPALL | 26.78       | (0.59)           | (34)         |
| BANPU | 7.48        | (6.08)           | (34)         |
| SCC   | 10.08       | (0.13)           | (32)         |
| BEM   | 7.87        | (3.61)           | (30)         |
| TLI   | 27.95       | (3.11)           | (29)         |
| CPN   | 19.29       | (0.39)           | (25)         |
| AWC   | 11.69       | (5.15)           | (23)         |

#### ชื่อ-ขาย (สุทธิ) สูงสุด 10 อันดับ NVDR

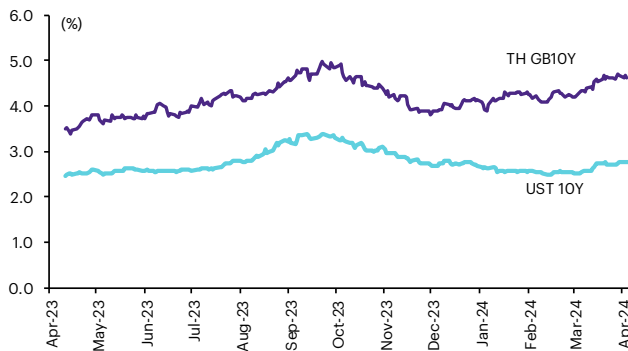
|        | Buy* (Btmn) | Sell* (Btmn) |
|--------|-------------|--------------|
| ADVANC | 772         | (849)        |
| PTTEP  | 299         | (476)        |
| TRUE   | (50)        | (371)        |
| CPF    | 191         | (225)        |
| KTB    | 180         | (154)        |
| KBANK  | 164         | (144)        |
| TISCO  | 65          | (141)        |
| ITC    | 55          | (117)        |
| HMPRO  | 51          | (95)         |
| SAV    | 48          | (85)         |
| VGI    | 41          | (85)         |

\* ประมาณการโดย InnovestX Research

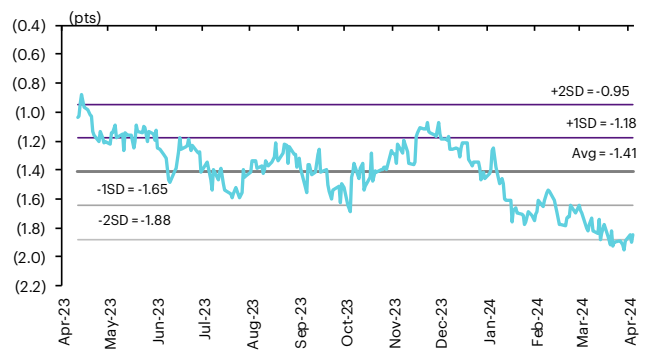
## Update ราคาสินทรัพย์ประเภทต่างๆ ดัชนีชี้วัดที่สำคัญ

|   | ราคาปิด  | 2 พ.ค. | WoW     | MoM     | YoY     | YTD     |
|---|----------|--------|---------|---------|---------|---------|
| <b>ดัชนีความเชื่อมั่น</b>                     |          |        |         |         |         |         |
| VIX Index                                     | 14.68    | (4.61) | (4.49)  | 0.48    | (19.96) | 17.91   |
| Europe CDS (bps)                              | 55.366   | (1.17) | (2.45)  | (0.57)  | (30.98) | (3.21)  |
| LIBOR OIS Spread (bps)                        | 0        | 0.00   | 0.00    | 0.00    | (26.27) | 0.00    |
| TED Spread (bps)                              | 0.1989   | 1.12   | 1.83    | (1.48)  | 5.38    | (6.18)  |
| <b>อัตราแลกเปลี่ยน:</b>                       |          |        |         |         |         |         |
| Dollar Index                                  | 105.34   | (0.27) | (0.22)  | 0.56    | 4.07    | 3.91    |
| สหรัฐดอลลาร์/บาท                              | 36.80    | (0.38) | (0.46)  | 0.57    | 9.96    | 7.07    |
| ยูโร/สหรัฐดอลลาร์                             | 1.07     | 0.12   | (0.03)  | (0.45)  | (3.00)  | (2.82)  |
| สหรัฐดอลลาร์/เยนญี่ปุ่น                       | 153.66   | (0.72) | (1.25)  | 1.41    | 14.11   | 8.98    |
| <b>ตราสารหนี้: (เปลี่ยนแปลง basis points)</b> |          |        |         |         |         |         |
| อัตราอ้างอิงพันธบัตรรัฐบาลไทย 2 ปี            | 2.35%    | (1.76) | (1.69)  | 19.74   | 45.36   | 0.96    |
| อัตราอ้างอิงพันธบัตรรัฐบาลไทย 10 ปี           | 2.76%    | (1.95) | 1.01    | 22.89   | 28.41   | 6.47    |
| อัตราอ้างอิงพันธบัตรรัฐบาลสหรัฐ 2 ปี          | 4.88%    | (7.71) | (12.28) | 17.76   | 106.99  | 61.66   |
| อัตราอ้างอิงพันธบัตรรัฐบาลสหรัฐ 10 ปี         | 4.58%    | (3.69) | (11.88) | 22.80   | 124.75  | 69.66   |
| <b>สินค้าโภคภัณฑ์:</b>                        |          |        |         |         |         |         |
| CRB Index                                     | 541.42   | (0.87) | (1.36)  | 0.54    | (0.48)  | 6.09    |
| ทองคำแท่ง (ดอลลาร์ต่อออนซ์)                   | 2,303.10 | (0.63) | (1.22)  | 1.03    | 13.00   | 11.66   |
| ค่าการกลั่น (ดอลลาร์ต่อบาร์เรล)               | 3.63     | 0.00   | 5.52    | (13.98) | 42.35   | (42.29) |
| น้ำมันตลาดดูไบ (ดอลลาร์ต่อบาร์เรล)            | 83.46    | (6.41) | (6.42)  | 0.82    | 15.47   | 7.93    |
| น้ำมันตลาดนิวยอร์ก (ดอลลาร์ต่อบาร์เรล)        | 78.95    | (0.06) | (5.53)  | (7.28)  | 15.09   | 62.99   |
| ค่าระวางเรือ (จุด)                            | 1,774.00 | 5.28   | 1.78    | 3.50    | 13.86   | (15.28) |

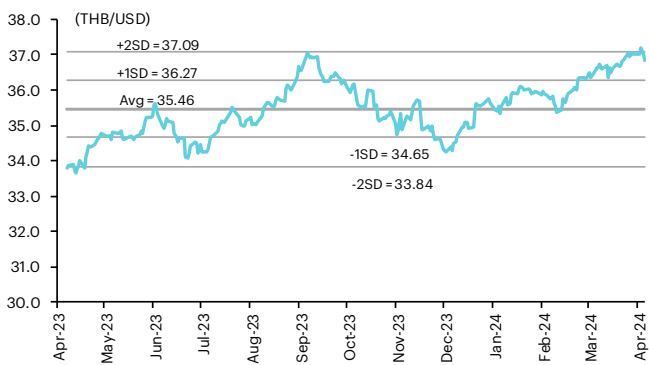
### อัตราผลตอบแทนพันธบัตร 10 ปี ของไทยและสหรัฐฯ



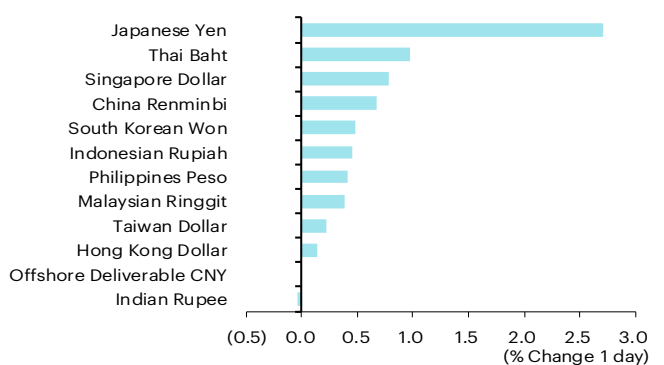
### ผลต่างอัตราผลตอบแทนพันธบัตร 10 ปี ของไทยและสหรัฐฯ



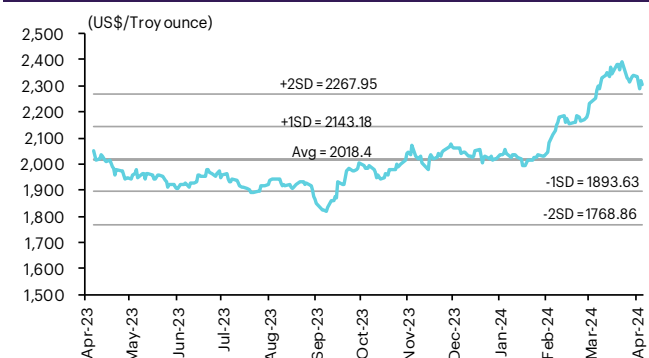
### อัตราแลกเปลี่ยน THB/USD



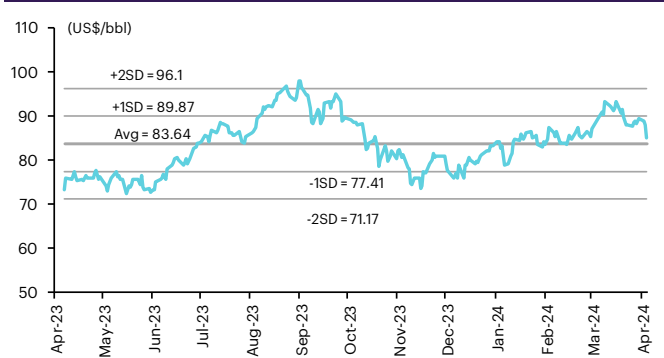
### การเคลื่อนไหวของอัตราแลกเปลี่ยนในภูมิภาคต่อดอลลาร์ สรอ



### ทองคำ



### น้ำมันดิบ Brent



Note: Standard deviation (SD) ไม่ใช่สัญญาณให้ซื้อหรือขาย

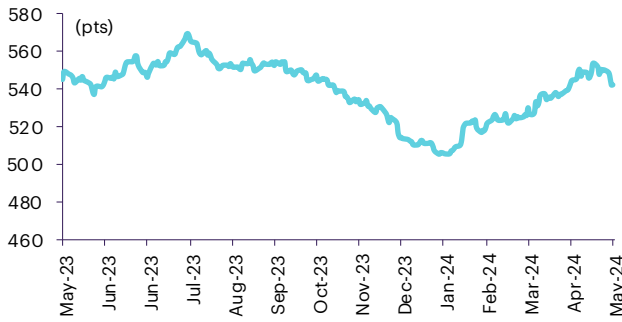
## Update ราคาสินค้าโภคภัณฑ์

|   | As of<br>2-May-24 | -1W<br>% | Avg. Price<br>QTD in 1Q24 | %<br>QoQ | %<br>YoY | Avg. Price<br>in '23 | %<br>YoY | Avg. Price<br>in '24 | %<br>YoY | Update  |
|---|-------------------|----------|---------------------------|----------|----------|----------------------|----------|----------------------|----------|---------|
| <b>CRB Index</b>                                    | <b>541.42</b>     | (1.0)    | 527.88                    | (0.7)    | (4.3)    | 546.31               | (7.81)   | 527.88               | (3.4)    | Daily   |
| <b>Energy Prices</b>                                |                   |          |                           |          |          |                      |          |                      |          |         |
| Crude Oil - Dubai (US\$/bbl)                        | <b>84.92</b>      | (3.0)    | 83.52                     | (0.4)    | 5.0      | 81.93                | (15.62)  | 83.52                | 1.9      | Daily   |
| Brent Crude (US\$/bbl)                              | <b>84.07</b>      | (5.1)    | 84.77                     | 0.7      | 4.4      | 82.60                | (18.40)  | 84.77                | 2.6      | Daily   |
| West Texas Int. Cushing (US\$/bbl)                  | <b>78.95</b>      | (6.7)    | 78.92                     | 0.6      | (2.8)    | 77.59                | (17.93)  | 78.92                | 1.7      | Daily   |
| Crude Oil - Asia-Pacific Tapis Oil Spot (US\$/bbl)  | <b>88.68</b>      | (5.0)    | 88.55                     | (0.6)    | 9.1      | 86.52                | (19.56)  | 88.55                | 2.3      | Daily   |
| Natural Gas Henry Hub (US\$/mmBTU)                  | <b>2.03</b>       | (4.8)    | 2.22                      | (25.4)   | (36.0)   | 3.22                 | (19.19)  | 2.22                 | (31.1)   | Daily   |
| Coal Price NEX (US\$/MT)                            | <b>135.98</b>     | 7.2      | 129.54                    | (5.1)    | (51.2)   | 178.13               | (51.19)  | 129.54               | (27.3)   | Friday  |
| <b>Oil Product Prices and Gross Refinery Margin</b> |                   |          |                           |          |          |                      |          |                      |          |         |
| Gas Oil 500 ppm Sulfur Singapore (US\$/bbl)         | <b>94.90</b>      | (4.6)    | 101.28                    | (3.3)    | (4.2)    | 103.11               | (21.20)  | 101.28               | (1.8)    | Daily   |
| Gas Oil - Dubai (US\$/bbl)                          | <b>9.98</b>       | (16.7)   | 17.76                     | (14.8)   | (32.3)   | 21.18                | (37.25)  | 17.76                | (16.2)   | Daily   |
| Gasoline, 92 RON Spot (US\$/bbl)                    | <b>94.90</b>      | (5.7)    | 101.28                    | (3.3)    | (4.2)    | 103.11               | (21.20)  | 101.28               | (1.8)    | Daily   |
| Gasoline - Dubai (US\$/bbl)                         | <b>9.98</b>       | (23.7)   | 17.76                     | (14.8)   | (32.3)   | 21.18                | (37.25)  | 17.76                | (16.2)   | Daily   |
| Fuel Oil 180 Singapore Spot (US\$/bbl)              | <b>80.13</b>      | 2.2      | 72.21                     | (31.0)   | 15.2     | 70.05                | (12.98)  | 72.21                | 3.1      | Daily   |
| Fuel Oil - Dubai (US\$/bbl)                         | <b>(4.79)</b>     | (47.3)   | (11.31)                   | (12.3)   | (32.9)   | -11.88               | (28.43)  | (11.31)              | (4.8)    | Daily   |
| Jet Kerosene - Spot Price (US\$/bbl)                | <b>95.61</b>      | (4.2)    | 102.54                    | (5.0)    | (4.5)    | 105.01               | (16.72)  | 102.54               | (2.3)    | Daily   |
| Jet Kerosene - Dubai (US\$/bbl)                     | <b>10.69</b>      | (12.9)   | 19.02                     | (20.9)   | (31.7)   | 23.08                | (20.38)  | 19.02                | (17.6)   | Daily   |
| SG Refinery Margin (US\$/bbl)                       | <b>3.63</b>       | 5.5      | 5.47                      | (42.7)   | (33.7)   | 6.86                 | 95.65    | 6.37                 | -7.0609  | Daily   |
| <b>Olefins Product Prices and Spread</b>            |                   |          |                           |          |          |                      |          |                      |          |         |
| Ethylene, FOB Japan Spot (US\$/MT)                  | <b>880</b>        | (1.1)    | 891                       | (3.5)    | 3.7      | 835                  | (16.61)  | 891                  | 6.8      | Tuesday |
| Ethylene Spread (US\$/MT)                           | <b>194</b>        | 5.4      | 200                       | 320.5    | 25.3     | 181                  | (14.77)  | 200                  | 10.9     | Daily   |
| Propylene (Olefins), FOB Japan Spot (US\$/MT)       | <b>835</b>        | 0.0      | 826                       | 0.2      | (10.6)   | 848                  | (14.27)  | 826                  | (2.7)    | Tuesday |
| Propylene Spread (US\$/MT)                          | <b>149</b>        | 15.5     | 135                       | (18.1)   | (39.6)   | 195                  | (3.11)   | 135                  | (30.6)   | Daily   |
| Naphtha - Singapore Spot FOB (US\$/MT)              | <b>686</b>        | (2.8)    | 691                       | 4.8      | (1.3)    | 654                  | (17.11)  | 691                  | 5.6      | Daily   |
| <b>Polyolefins Prices and Spread</b>                |                   |          |                           |          |          |                      |          |                      |          |         |
| Polye HDPE SE Asia (US\$/MT)                        | <b>1,040</b>      | 0.0      | 1,026                     | 10.1     | (4.2)    | 1,033                | (12.49)  | 1,026                | (0.6)    | Tuesday |
| HDPE-Naphtha Spread (US\$/MT)                       | <b>354</b>        | 6.0      | 335                       | 219.8    | (9.7)    | 379                  | (3.18)   | 335                  | (11.5)   | Daily   |
| Polye LDPE-Film, CFR SE Asia Spot (US\$/MT)         | <b>1,140</b>      | (0.9)    | 1,107                     | 8.2      | (3.7)    | 1,053                | (26.77)  | 1,107                | 5.1      | Tuesday |
| LDPE-Naphtha Spread (US\$/MT)                       | <b>454</b>        | 2.3      | 416                       | 173.9    | (7.6)    | 399                  | (38.51)  | 416                  | 4.3      | Daily   |
| PP Film, Spot South East Asia (US\$/MT)             | <b>1,010</b>      | 0.0      | 995                       | 3.6      | (6.9)    | 999                  | (14.92)  | 995                  | (0.4)    | Tuesday |
| PP Spread (US\$/MT)                                 | <b>324</b>        | 6.6      | 304                       | 1.1      | (17.7)   | 345                  | (10.45)  | 304                  | (11.7)   | Daily   |
| <b>MEG Prices and Spread</b>                        |                   |          |                           |          |          |                      |          |                      |          |         |
| MEG, CFR South East Asia (US\$/MT)                  | <b>520</b>        | (1.9)    | 543                       | 10.5     | 3.5      | 500                  | (14.40)  | 543                  | 8.5      | Tuesday |
| MEG Spread (US\$/MT)                                | <b>-26</b>        | 17.4     | -9                        | (75.9)   | 16.6     | -17                  | (52.64)  | -9                   | n.m.     | Tuesday |
| <b>Aromatics Product Prices and Spread</b>          |                   |          |                           |          |          |                      |          |                      |          |         |
| Paraxylene, FOB USG Spot (US\$/MT)                  | <b>1,110</b>      | (1.3)    | 1,103                     | (63.5)   | 0.3      | 1,103                | (12.51)  | 1,103                | (0.0)    | Tuesday |
| Paraxylene Spread (US\$/MT)                         | <b>393</b>        | 1.7      | 397                       | 4.5      | (7.0)    | 411                  | (7.19)   | 397                  | (3.3)    | Tuesday |
| Paraxylene - 92 RON Spread (US\$/MT)                | <b>301</b>        | 12.6     | 239                       | 22.3     | 20.9     | 224                  | 54.61    | 239                  | 6.8      | Daily   |
| Toluene, FOB Korea Spot (US\$/MT)                   | <b>945</b>        | 0.5      | 900                       | 4.0      | 2.7      | 892                  | (7.35)   | 900                  | 0.9      | Tuesday |
| Benzene, CFR Japan Spot (US\$/MT)                   | <b>1,080</b>      | (0.9)    | 1,033                     | 12.1     | 8.9      | 918                  | (13.13)  | 1,033                | 12.6     | Tuesday |
| Benzene Spread (US\$/MT)                            | <b>473</b>        | 1.5      | 420                       | 25.4     | 25.2     | 344                  | (6.34)   | 420                  | 22.3     | Daily   |
| Benzene - 92 RON Spread (US\$/MT)                   | <b>271</b>        | 16.6     | 169                       | 489.6    | 263.2    | 38                   | (164.71) | 169                  | 340.6    | Daily   |
| Condensate (US\$/MT)                                | <b>717</b>        | (2.9)    | 706                       | (0.4)    | 5.0      | 692                  | (15.39)  | 706                  | 1.9      | Daily   |
| <b>PTA Prices and Spread</b>                        |                   |          |                           |          |          |                      |          |                      |          |         |
| PTA, CFR South East Asia (US\$/MT)                  | <b>800</b>        | (1.2)    | 788                       | 1.3      | (1.8)    | 802                  | (9.43)   | 788                  | (1.6)    | Tuesday |
| PTA Spread (US\$/MT)                                | <b>56</b>         | 0.1      | 50                        | 1.3      | (25.3)   | 62                   | 55.13    | 50                   | (20.5)   | Tuesday |
| <b>PVC Prices and Spread</b>                        |                   |          |                           |          |          |                      |          |                      |          |         |
| PVC, CFR South East Asia (US\$/MT)                  | <b>790</b>        | 0.0      | 788                       | (0.7)    | (12.4)   | 844                  | (26.72)  | 788                  | (30.4)   | Tuesday |
| Ethylene Spread (US\$/MT)                           | <b>596</b>        | (1.7)    | 587                       | (1.6)    | (20.6)   | 663                  | (29.41)  | 587                  | (11.5)   | Tuesday |
| Ethylene Dichloride CFR Far East Asia (US\$/MT)     | <b>305</b>        | 0.0      | 338                       | 15.4     | 16.4     | 293                  | (45.94)  | 338                  | 15.2     | Tuesday |
| <b>Metal</b>  |                   |          |                           |          |          |                      |          |                      |          |         |
| Gold (US\$/Troy Ounce)                              | <b>2,304</b>      | (0.8)    | 2,144                     | 8.4      | 13.4     | 1,943                | 7.82     | 2,144                | 10.3     | Daily   |
| LME Copper 3 Month Rolling Forward (US\$/MT)        | <b>9,897</b>      | 1.7      | 8,829                     | 6.9      | (1.4)    | 8,526                | (3.17)   | 8,829                | 3.6      | Daily   |
| Silver Future (US\$/Troy Ounce)                     | <b>27</b>         | (2.5)    | 25                        | 3.4      | 25.9     | 23                   | (6.25)   | 25                   | 7.2      | Daily   |
| China Composite Steel Prices (CNY/MT)               | <b>4,075</b>      | 0.1      | 4,166                     | (1.1)    | (7.4)    | 4,259                | (10.71)  | 4,166                | (2.2)    | Daily   |
| <b>Agriculture Prices</b>                           |                   |          |                           |          |          |                      |          |                      |          |         |
| Malaysian Crude Palm Oil Spot Price(MYR/MT)         | <b>3,860</b>      | (6.4)    | 4,061                     | 10.4     | 1.2      | 3,834                | (25.34)  | 4,061                | 5.9      | Daily   |
| SGX Ribbed Smoked Sheet 3 (RSS3) Futures (US\$/KG.) | <b>226</b>        | (0.8)    | 221                       | 32.3     | 36.6     | 159                  | (13.70)  | 221                  | 38.9     | Daily   |
| Sugar #11 (US\$/LB)                                 | <b>19</b>         | (1.9)    | 21                        | (9.6)    | 21.7     | 21                   | 29.50    | 21                   | (0.6)    | Daily   |
| <b>Freight Rate</b>                                 |                   |          |                           |          |          |                      |          |                      |          |         |
| Baltic Freight Index: BDIY                          | <b>1,774</b>      | (1.7)    | 1,803                     | (11.5)   | 77.0     | 1,394                | (27.83)  | 1,803                | 29.4     | Daily   |
| Baltic Supramax Index: BSI58                        | <b>1,478</b>      | 3.4      | 1,231                     | (4.7)    | 32.9     | 1,030                | (48.65)  | 1,231                | 19.6     | Daily   |

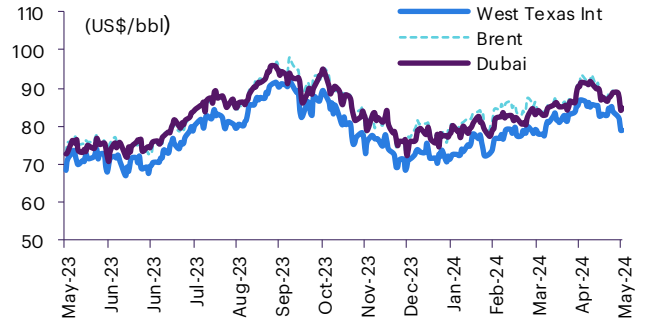
ที่มา: Bloomberg Finance L.P., TQ Professional, BANPU และ InnoVestX Research

# Update ราคาสินค้าโภคภัณฑ์

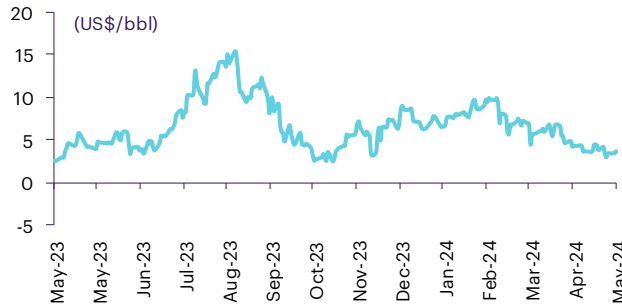
## CRB US Spot All Commodities Price Index



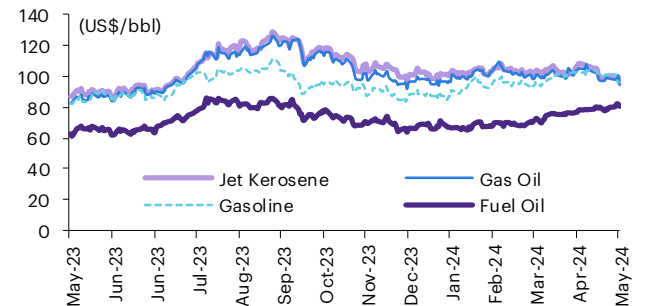
## Crude prices



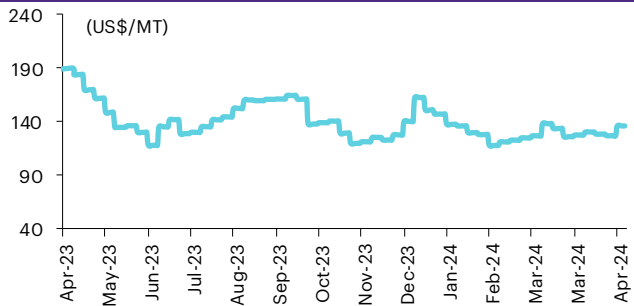
## SG Dubai Hydrocracking Refinery Margin



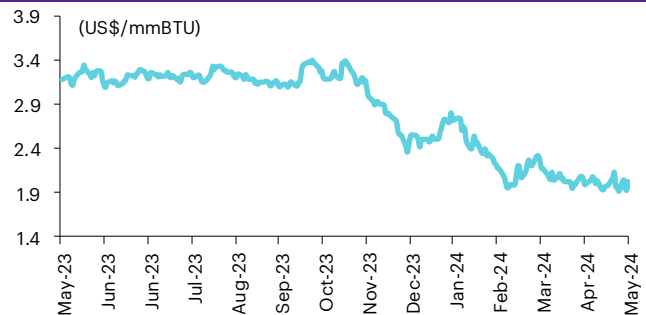
## Oil product prices



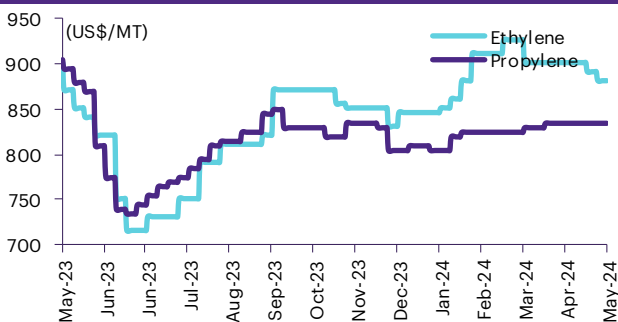
## Coal price (NEX)



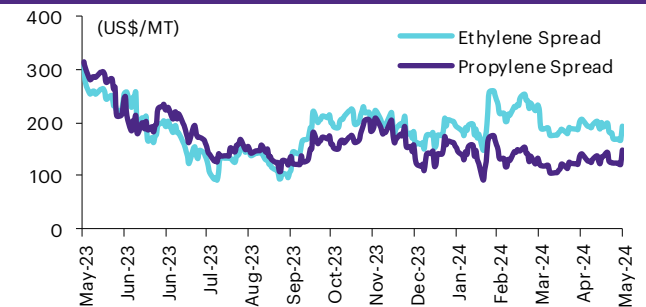
## Natural gas prices (Henry hub)



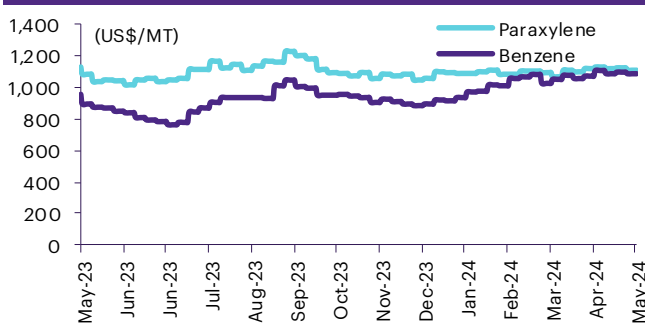
## Olefins prices



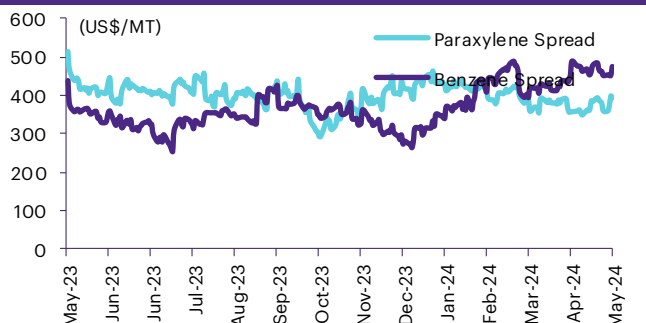
## Olefins spreads



## Aromatics prices

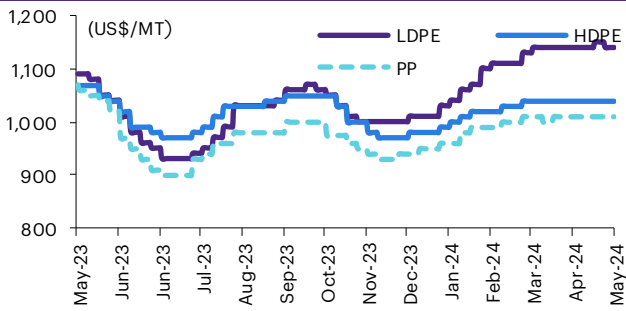


## Aromatics spreads

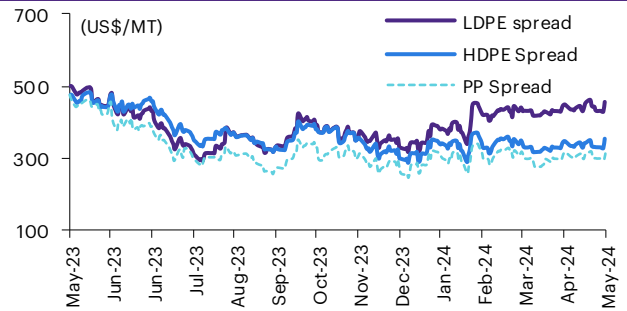


# Update ราคาสินค้าโภคภัณฑ์

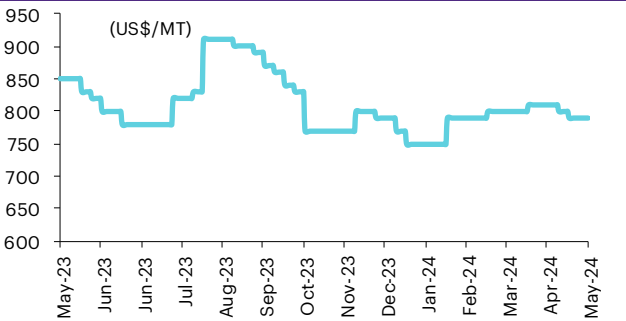
## Polyolefins prices



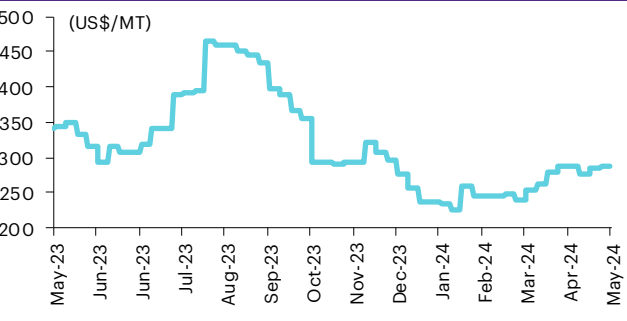
## Polyolefins-Naphtha spreads



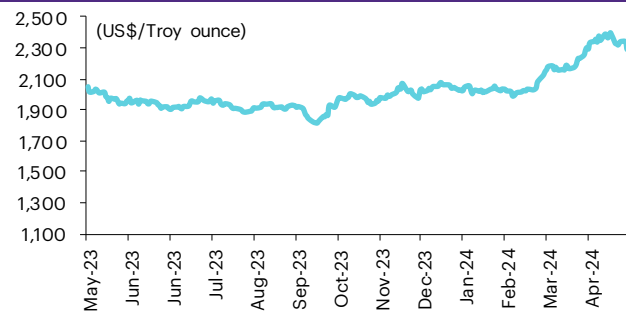
## PVC price



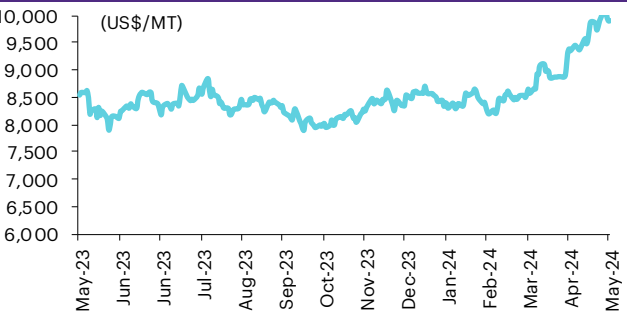
## PVC spread



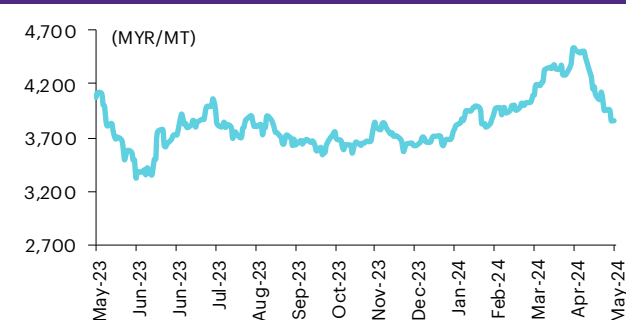
## Gold price



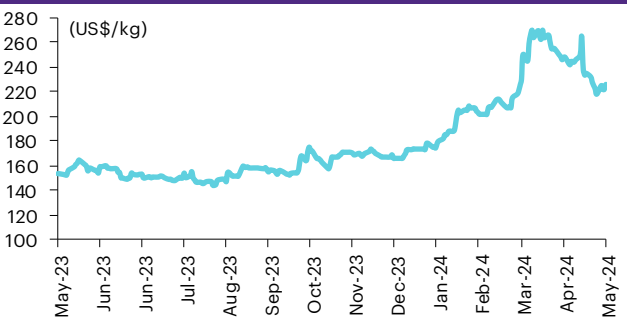
## LME copper price



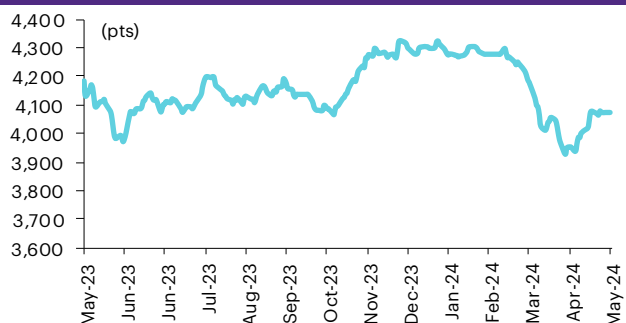
## Malaysian crude palm oil price



## Rubber price (RSS3) futures



## Steel price index



## Baltic freight index



ที่มา: Bloomberg Finance L.P., TQ Professional, BANPU และ InnoVest Research

## ข้อมูลการขายชอร์ต (short sales)

|          | ปริมาณหุ้น<br>(หุ้น) | มูลค่าการขายชอร์ต<br>(บาท) | ราคาเฉลี่ย<br>(บาท) | ราคาต่ำสุด<br>2 พ.ค. 67 | ส่วนต่างระหว่างราคาปิด<br>กับราคาขายชอร์ต | % ปริมาณการขายชอร์ต<br>เทียบกับกระดานหลัก |
|----------|----------------------|----------------------------|---------------------|-------------------------|---|---|
| BCH      | 4,991,800            | 97,936,240                 | 19.62               | 19.50                   | 0.61                                      | 39.04                                     |
| KTC-R    | 994,300              | 42,507,225                 | 42.75               | 42.75                   | 0.00                                      | 38.86                                     |
| DELTA-R  | 6,231,100            | 435,833,750                | 69.94               | 69.00                   | 1.37                                      | 34.97                                     |
| IVL-R    | 6,624,600            | 156,201,680                | 23.58               | 23.50                   | 0.34                                      | 32.01                                     |
| CRC-R    | 15,686,500           | 505,163,050                | 32.20               | 32.25                   | (0.14)                                    | 29.91                                     |
| SCGP     | 735,400              | 23,604,450                 | 32.10               | 32.00                   | 0.30                                      | 22.85                                     |
| SPCG-R   | 31,500               | 352,800                    | 11.20               | 11.30                   | (0.88)                                    | 22.70                                     |
| AMATA    | 506,100              | 11,500,450                 | 22.72               | 22.60                   | 0.55                                      | 22.25                                     |
| STEC     | 2,220,500            | 23,886,740                 | 10.76               | 10.70                   | 0.54                                      | 21.99                                     |
| BA       | 368,000              | 6,403,200                  | 17.40               | 17.50                   | (0.57)                                    | 21.57                                     |
| LANNA    | 117,200              | 1,640,800                  | 14.00               | 14.00                   | 0.00                                      | 21.51                                     |
| TCAP     | 358,400              | 17,561,600                 | 49.00               | 49.00                   | 0.00                                      | 21.37                                     |
| PTTEP-R  | 5,010,200            | 758,039,100                | 151.30              | 150.50                  | 0.53                                      | 20.99                                     |
| PTT      | 7,749,800            | 259,617,900                | 33.50               | 33.25                   | 0.75                                      | 19.54                                     |
| AOT      | 2,441,300            | 158,542,700                | 64.94               | 65.50                   | (0.85)                                    | 18.92                                     |
| BBL      | 1,447,200            | 196,797,150                | 135.98              | 136.00                  | (0.01)                                    | 18.57                                     |
| ERW      | 2,119,700            | 10,111,856                 | 4.77                | 4.72                    | 1.07                                      | 18.55                                     |
| III      | 60,800               | 514,125                    | 8.46                | 8.50                    | (0.52)                                    | 18.44                                     |
| BEM-R    | 2,918,300            | 24,145,880                 | 8.27                | 8.25                    | 0.29                                      | 18.31                                     |
| KSL-R    | 190,700              | 445,648                    | 2.34                | 2.32                    | 0.73                                      | 17.78                                     |
| WHAUP-R  | 113,100              | 439,202                    | 3.88                | 3.90                    | (0.43)                                    | 17.56                                     |
| ASW      | 20,000               | 160,000                    | 8.00                | 8.00                    | 0.00                                      | 17.11                                     |
| AAV      | 1,642,700            | 3,881,872                  | 2.36                | 2.34                    | 0.99                                      | 17.08                                     |
| SAWAD    | 487,800              | 19,904,050                 | 40.80               | 40.50                   | 0.75                                      | 16.74                                     |
| BBL-R    | 1,302,200            | 177,369,350                | 136.21              | 136.00                  | 0.15                                      | 16.71                                     |
| SIRI     | 6,826,600            | 11,536,954                 | 1.69                | 1.69                    | 0.00                                      | 16.54                                     |
| TOP-R    | 3,408,300            | 183,131,850                | 53.73               | 53.25                   | 0.90                                      | 16.26                                     |
| BLAND-R  | 533,800              | 362,438                    | 0.68                | 0.68                    | (0.15)                                    | 16.03                                     |
| TTB-R    | 51,655,800           | 91,716,902                 | 1.78                | 1.76                    | 0.88                                      | 16.02                                     |
| PTL      | 46,500               | 436,765                    | 9.39                | 9.40                    | (0.08)                                    | 14.92                                     |
| MTC      | 534,900              | 24,155,400                 | 45.16               | 44.50                   | 1.48                                      | 14.90                                     |
| AYUD     | 400                  | 15,300                     | 38.25               | 38.50                   | (0.65)                                    | 14.82                                     |
| BEM      | 2,356,700            | 19,483,415                 | 8.27                | 8.25                    | 0.21                                      | 14.79                                     |
| KSL      | 157,500              | 368,618                    | 2.34                | 2.32                    | 0.88                                      | 14.69                                     |
| PTTGC    | 2,412,500            | 87,378,850                 | 36.22               | 35.75                   | 1.31                                      | 14.67                                     |
| KCE      | 1,579,300            | 60,526,050                 | 38.32               | 38.25                   | 0.20                                      | 14.55                                     |
| TRP      | 57,300               | 737,810                    | 12.88               | 12.80                   | 0.60                                      | 14.51                                     |
| OR-R     | 2,852,900            | 52,902,700                 | 18.54               | 18.50                   | 0.24                                      | 14.37                                     |
| SAPPE-R  | 69,800               | 6,734,825                  | 96.49               | 95.50                   | 1.03                                      | 14.16                                     |
| AOT-R    | 1,817,900            | 117,766,400                | 64.78               | 65.50                   | (1.10)                                    | 14.09                                     |
| THANI    | 850,800              | 1,991,812                  | 2.34                | 2.34                    | 0.05                                      | 14.08                                     |
| TTB      | 44,165,200           | 78,766,686                 | 1.78                | 1.76                    | 1.33                                      | 13.70                                     |
| SAWAD-R  | 394,600              | 16,080,175                 | 40.75               | 40.50                   | 0.62                                      | 13.54                                     |
| BTS      | 4,876,100            | 30,823,530                 | 6.32                | 6.30                    | 0.34                                      | 13.47                                     |
| BGRIM    | 690,600              | 17,830,100                 | 25.82               | 25.75                   | 0.27                                      | 13.33                                     |
| AP       | 1,740,600            | 18,624,420                 | 10.70               | 10.70                   | 0.00                                      | 13.20                                     |
| CENTEL-R | 300,800              | 13,250,450                 | 44.05               | 44.00                   | 0.12                                      | 13.04                                     |
| SCC-R    | 196,600              | 48,826,600                 | 248.36              | 247.00                  | 0.55                                      | 12.75                                     |
| DCC-R    | 230,100              | 416,948                    | 1.81                | 1.80                    | 0.67                                      | 12.67                                     |
| INTUCH-R | 889,900              | 61,349,750                 | 68.94               | 68.75                   | 0.28                                      | 12.58                                     |
| CPAXT    | 464,600              | 15,333,375                 | 33.00               | 32.75                   | 0.77                                      | 12.53                                     |
| PSL-R    | 263,000              | 2,064,640                  | 7.85                | 7.85                    | 0.00                                      | 12.34                                     |
| M-CHAI   | 1,000                | 56,750                     | 56.75               | 56.25                   | 0.89                                      | 12.20                                     |
| SJWD     | 268,300              | 3,953,610                  | 14.74               | 14.60                   | 0.93                                      | 12.11                                     |
| THG-R    | 12,500               | 493,675                    | 39.49               | 39.25                   | 0.62                                      | 12.05                                     |
| RATCH    | 300,300              | 8,627,625                  | 28.73               | 28.50                   | 0.81                                      | 11.94                                     |
| MINT-R   | 2,285,800            | 73,847,825                 | 32.31               | 32.00                   | 0.96                                      | 11.79                                     |
| CKP      | 592,000              | 2,310,166                  | 3.90                | 3.86                    | 1.10                                      | 11.68                                     |
| SPALI    | 408,900              | 8,096,290                  | 19.80               | 19.90                   | (0.50)                                    | 11.66                                     |
| SUSCO    | 356,600              | 1,416,164                  | 3.97                | 3.92                    | 1.31                                      | 11.61                                     |
| BDMS     | 2,088,100            | 60,554,150                 | 29.00               | 28.75                   | 0.87                                      | 11.53                                     |
| TCAP-R   | 191,500              | 9,383,500                  | 49.00               | 49.00                   | 0.00                                      | 11.42                                     |
| BLA      | 206,700              | 3,671,260                  | 17.76               | 17.50                   | 1.49                                      | 11.39                                     |
| COM7-R   | 2,515,500            | 47,488,080                 | 18.88               | 19.00                   | (0.64)                                    | 11.39                                     |
| GUNKUL-R | 1,890,100            | 4,856,952                  | 2.57                | 2.60                    | (1.17)                                    | 11.28                                     |
| IRPC-R   | 3,656,800            | 7,119,287                  | 1.95                | 1.94                    | 0.35                                      | 11.21                                     |
| TQM      | 40,500               | 1,008,520                  | 24.90               | 25.00                   | (0.39)                                    | 11.17                                     |
| SAT-R    | 62,500               | 1,018,500                  | 16.30               | 16.20                   | 0.59                                      | 11.16                                     |
| GLOBAL-R | 644,900              | 10,344,110                 | 16.04               | 16.00                   | 0.25                                      | 11.06                                     |
| DOHOME   | 145,300              | 1,569,230                  | 10.80               | 10.80                   | (0.00)                                    | 11.01                                     |
| HMPRO    | 2,556,400            | 26,413,930                 | 10.33               | 10.40                   | (0.65)                                    | 10.77                                     |

|          | ปริมาณหุ้น<br>(หุ้น) | มูลค่าการขายชอร์ต<br>(บาท) | ราคาเฉลี่ย<br>(บาท) | ราคาต่ำสุด<br>2 พ.ค. 67 | ส่วนต่างระหว่างราคาปิด<br>กับราคาขายชอร์ต | % ปริมาณการขายชอร์ต<br>เทียบกับกระดานหลัก |
|----------|----------------------|----------------------------|---------------------|-------------------------|---|---|
| MBK-R    | 174,800              | 2,954,080                  | 16.90               | 16.80                   | 0.59                                      | 10.53                                     |
| GPSC     | 352,000              | 17,114,725                 | 48.62               | 48.75                   | (0.26)                                    | 10.50                                     |
| BANPU    | 5,353,900            | 29,446,450                 | 5.50                | 5.45                    | 0.92                                      | 10.36                                     |
| SCC      | 159,600              | 39,613,900                 | 248.21              | 247.00                  | 0.49                                      | 10.35                                     |
| BYD      | 573,000              | 1,791,966                  | 3.13                | 3.12                    | 0.24                                      | 10.30                                     |
| SAT      | 56,900               | 927,470                    | 16.30               | 16.20                   | 0.62                                      | 10.16                                     |
| BAM      | 2,717,000            | 26,301,600                 | 9.68                | 9.40                    | 2.98                                      | 10.14                                     |
| PTG-R    | 351,900              | 3,052,265                  | 8.67                | 8.60                    | 0.86                                      | 10.03                                     |
| STA-R    | 954,900              | 16,388,110                 | 17.16               | 16.80                   | 2.16                                      | 10.01                                     |
| KTC      | 253,900              | 10,858,575                 | 42.77               | 42.75                   | 0.04                                      | 9.92                                      |
| AAV-R    | 947,100              | 2,235,156                  | 2.36                | 2.34                    | 0.85                                      | 9.85                                      |
| BCH-R    | 1,246,700            | 24,520,250                 | 19.67               | 19.50                   | 0.86                                      | 9.75                                      |
| SCB      | 540,800              | 57,324,800                 | 106.00              | 106.00                  | 0.00                                      | 9.70                                      |
| GLOBAL   | 563,400              | 9,016,120                  | 16.00               | 16.00                   | 0.02                                      | 9.66                                      |
| TKN      | 339,700              | 3,562,210                  | 10.49               | 10.30                   | 1.81                                      | 9.61                                      |
| TU       | 2,254,400            | 33,719,820                 | 14.96               | 15.00                   | (0.28)                                    | 9.59                                      |
| CPAXT-R  | 346,100              | 11,401,025                 | 32.94               | 32.75                   | 0.58                                      | 9.33                                      |
| GULF     | 1,278,600            | 52,276,850                 | 40.89               | 41.00                   | (0.28)                                    | 9.28                                      |
| BPP      | 46,600               | 661,720                    | 14.20               | 14.20                   | 0.00                                      | 8.79                                      |
| JAS      | 5,075,200            | 16,444,624                 | 3.24                | 3.18                    | 1.89                                      | 8.78                                      |
| PTT-R    | 3,435,500            | 114,595,250                | 33.36               | 33.25                   | 0.32                                      | 8.66                                      |
| MINT     | 1,676,700            | 54,467,800                 | 32.49               | 32.00                   | 1.52                                      | 8.65                                      |
| AMATA-R  | 193,900              | 4,408,200                  | 22.73               | 22.60                   | 0.59                                      | 8.52                                      |
| EA       | 958,100              | 28,922,875                 | 30.19               | 30.25                   | (0.21)                                    | 8.52                                      |
| GUNKUL   | 1,427,400            | 3,677,114                  | 2.58                | 2.60                    | (0.92)                                    | 8.52                                      |
| SUSCO-R  | 254,900              | 1,011,578                  | 3.97                | 3.92                    | 1.24                                      | 8.30                                      |
| JMART    | 737,900              | 10,483,970                 | 14.21               | 14.00                   | 1.48                                      | 8.29                                      |
| SKY      | 26,500               | 708,875                    | 26.75               | 26.75                   | 0.00                                      | 8.28                                      |
| KBANK    | 490,600              | 64,163,350                 | 130.79              | 131.00                  | (0.16)                                    | 8.27                                      |
| BLAND    | 272,400              | 185,232                    | 0.68                | 0.68                    | 0.00                                      | 8.18                                      |
| RCL-R    | 120,300              | 2,474,290                  | 20.57               | 20.40                   | 0.82                                      | 8.12                                      |
| KCE-R    | 869,200              | 33,238,500                 | 38.24               | 38.25                   | (0.03)                                    | 8.01                                      |
| CPF      | 2,696,900            | 54,791,720                 | 20.32               | 20.50                   | (0.89)                                    | 7.90                                      |
| MTC-R    | 278,700              | 12,507,100                 | 44.88               | 44.50                   | 0.85                                      | 7.76                                      |
| GPSC-R   | 257,600              | 12,520,950                 | 48.61               | 48.75                   | (0.30)                                    | 7.69                                      |
| JMT      | 961,600              | 20,211,190                 | 21.02               | 20.90                   | 0.57                                      | 7.66                                      |
| DEMCO    | 59,000               | 243,338                    | 4.12                | 4.08                    | 1.09                                      | 7.65                                      |
| THANI-R  | 458,200              | 1,080,798                  | 2.36                | 2.34                    | 0.80                                      | 7.58                                      |
| TTW      | 52,700               | 474,300                    | 9.00                | 9.05                    | (0.55)                                    | 7.57                                      |
| KTB      | 4,198,900            | 70,384,590                 | 16.76               | 16.70                   | 0.38                                      | 7.46                                      |
| TIPH     | 13,300               | 398,325                    | 29.95               | 29.75                   | 0.67                                      | 7.36                                      |
| EA-R     | 827,000              | 24,829,475                 | 30.02               | 30.25                   | (0.75)                                    | 7.36                                      |
| STANLY-R | 6,600                | 1,464,500                  | 221.89              | 224.00                  | (0.94)                                    | 7.35                                      |
| EGCO     | 45,300               | 5,083,700                  | 112.22              | 112.00                  | 0.20                                      | 7.35                                      |
| OSP      | 830,000              | 17,639,970                 | 21.25               | 21.00                   | 1.20                                      | 7.29                                      |
| BCP-R    | 664,200              | 27,260,825                 | 41.04               | 40.50                   | 1.34                                      | 7.25                                      |
| CPN-R    | 560,900              | 35,567,925                 | 63.41               | 63.25                   | 0.26                                      | 7.18                                      |
| SPRC     | 2,013,000            | 15,816,075                 | 7.86                | 7.75                    | 1.38                                      | 7.14                                      |
| BCPG     | 214,400              | 1,443,680                  | 6.73                | 6.80                    | (0.98)                                    | 7.09                                      |
| BYD-R    | 391,700              | 1,219,336                  | 3.11                | 3.12                    | (0.23)                                    | 7.04                                      |
| VGI      | 14,641,800           | 25,576,365                 | 1.75                | 1.77                    | (1.31)                                    | 7.03                                      |
| HMPRO-R  | 1,648,900            | 17,113,250                 | 10.38               | 10.40                   | (0.21)                                    | 6.95                                      |
| TPIPL    | 155,100              | 211,520                    | 1.36                | 1.37                    | (0.46)                                    | 6.86                                      |
| MBK      | 112,500              | 1,907,340                  | 16.95               | 16.80                   | 0.92                                      | 6.78                                      |
| JAS-R    | 3,913,200            | 12,619,454                 | 3.22                | 3.18                    | 1.41                                      | 6.77                                      |
| CHG      | 2,503,600            | 7,250,878                  | 2.90                | 2.86                    | 1.27                                      | 6.65                                      |
| TIDLOR   | 555,500              | 11,606,490                 | 20.89               | 20.80                   | 0.45                                      | 6.61                                      |
| CK       | 614,000              | 13,886,340                 | 22.62               | 22.60                   | 0.07                                      | 6.60                                      |
| EGCO-R   | 40,400               | 4,527,550                  | 112.07              | 112.00                  | 0.06                                      | 6.55                                      |
| ERW-R    | 742,700              | 3,534,306                  | 4.76                | 4.72                    | 0.82                                      | 6.50                                      |
| PTTGC-R  | 1,068,000            | 38,351,350                 | 35.91               | 35.75                   | 0.45                                      | 6.49                                      |
| HANA     | 345,000              | 13,188,275                 | 38.23               | 38.00                   | 0.60                                      | 6.39                                      |
| SC-R     | 815,800              | 2,928,976                  | 3.59                | 3.56                    | 0.85                                      | 6.33                                      |
| SYNEX    | 30,600               | 353,120                    | 11.54               | 11.50                   | 0.35                                      | 6.26                                      |
| RATCH-R  | 156,400              | 4,495,975                  | 28.75               | 28.50                   | 0.87                                      | 6.22                                      |
| RS-R     | 17,000               | 216,180                    | 12.72               | 12.80                   | (0.65)                                    | 6.05                                      |
| MC       | 110,600              | 1,355,980                  | 12.26               | 12.20                   | 0.49                                      | 6.04                                      |
| NER      | 434,300              | 2,355,100                  | 5.42                | 5.35                    | 1.36                                      | 6.00                                      |
| CPN      | 467,400              | 29,617,525                 | 63.37               | 63.25                   | 0.18                                      | 5.98                                      |
| AUCT     | 107,300              | 954,595                    | 8.90                | 8.80                    | 1.10                                      | 5.94                                      |
| PTG      | 208,300              | 1,805,230                  | 8.67                | 8.60                    | 0.77                                      | 5.94                                      |
| PLANB    | 653,000              | 5,352,045                  | 8.20                | 8.20                    | (0.05)                                    | 5.93                                      |
| GFPT     | 553,100              | 7,297,550                  | 13.19               | 13.20                   | (0.05)                                    | 5.90                                      |

ที่มา: ข้อมูลหลักทรัพย์แห่งประเทศไทย และ: InnovestX Research

## สรุปการซื้อขายหุ้นของผู้บริหาร

### 1. รายงานการซื้อขายหุ้นของผู้บริหาร ณ วันที่ 2 พ.ค. 2567

| ชื่อบริษัท | ชื่อผู้บริหาร        | ประเภท<br>หลักทรัพย์ | วันที่ได้มา<br>/จำหน่าย | จำนวน<br>(หุ้น) | ราคา<br>(บาท) | รวม วิธีการได้มา/<br>(บาท) /จำหน่าย |
|------------|----------------------|----------------------|-------------------------|-----------------|---------------|-------------------------------------|
| EP         | นาย ยุทธ ชินสุภักกุล | หุ้นสามัญ            | 30-04-67                | 13,800          | 2.65          | 36,570 ซื้อ                         |
| EP         | นาย ยุทธ ชินสุภักกุล | หุ้นสามัญ            | 30-04-67                | 200             | 2.66          | 532 ซื้อ                            |
| TMW        | นาย อีโรภาส ชูธรราร  | หุ้นสามัญ            | 30-04-67                | 5,000           | 62.00         | 310,000 ซื้อ                        |
|            |                      |                      |                         | Total           |               | ซื้อ 347,102                        |
|            |                      |                      |                         |                 |               | ขาย 0                               |
|            |                      |                      |                         |                 |               | สุทธิ <u>347,102</u>                |



# ปฏิทินหุ้น

| จันทร์<br>29  | อังคาร<br>30  | เมษายน<br>พฤษภาคม | พฤหัสดี | ศุกร์ |
|---|---|-------------------|---------|-------|
| <b>XD</b><br>APCO Bt0.18<br>BAM Bt0.38<br>HK01 Bt-<br>HK13 Bt-<br>LHFG Bt0.03<br>LPF Bt0.2238<br>MTC Bt0.21<br>NAT Bt0.025<br>PJW Bt0.06<br>RPH Bt0.19<br>RSP Bt0.13<br>SAK Bt0.15<br>SKR Bt0.09<br>SORKON Bt0.2<br>SUN Bt0.25<br>SUN 5 : 1 XD(ST)<br><b>XE</b><br>MILL-W6 1 : 1.195 @Bt1.256<br>RS-W4 1 : 1.215 @Bt23.86<br><b>PD</b><br>CPAXT Bt0.39<br>KDH Bt2<br>NVDA80X Bt0.00052<br>OR Bt0.27<br>THANI Bt0.02<br>THANI 10 : 1 XD(ST)<br>UAC Bt0.1<br><b>Share listing</b><br>CV 40,000,000 Shares<br>SOLAR 110,047,043 Shares | <b>XD</b><br>APP Bt0.15<br>ASW Bt0.25<br>BBIK 1 : 0.837 XD(ST)<br>BBIK Bt0.3815<br>BJC Bt0.65<br>BRI Bt0.603<br>CM Bt0.09<br>CPNREIT Bt0.3618<br>GYT Bt7<br>III Bt0.18<br>KISS Bt0.09<br>MEB Bt0.65<br>MENA Bt0.03<br>MFEC Bt0.4<br>PDJ Bt0.1<br>PREB Bt0.4<br>RPC Bt0.04<br>SAMCO Bt0.03<br>SCG Bt0.05<br>STEG19 Bt-<br>TFG Bt0.01<br>TPCB Bt0.4<br>TPCS Bt0.65<br>WACOAL Bt0.7<br><b>XW</b><br>BC 10 : 1<br>TFG 10 : 1<br><b>PD</b><br>ARIP Bt0.0215<br>ASK Bt1.16<br>ATP30 Bt0.02<br>BANPU Bt0.2<br>BKNG80X Bt0.00405<br>BLC Bt0.07<br>GC Bt0.16<br>JR Bt0.04<br>KCCAMC Bt0.0543<br>MAJOR Bt0.15<br>PTT Bt1.2<br>QTC Bt0.2<br>TMT Bt0.15<br>TOP Bt2.75 |                   |         |       |

| จันทร์ | อังคาร | พฤหัสบดี<br>พฤษภาคม<br>1 | พฤหัสดี<br>2  | ศุกร์<br>3   |
|--------|--------|--------------------------|---|--|
|        |        | <b>วันแรงงานแห่งชาติ</b> | <b>XD</b><br>AAJ Bt0.18<br>ACG Bt0.0133<br>AHC Bt0.63<br>ALUCON Bt8<br>AURA Bt0.31<br>BCH Bt0.25<br>BIS Bt0.07<br>BRR Bt0.2<br>DTCENT Bt0.048507280619<br>DTCENT 20 : 1 XD(ST)<br>FPI Bt0.04<br>FTE Bt0.1<br>HTC Bt0.56<br>HUMAN Bt0.14<br>JUBILE Bt0.25<br>KCG Bt0.3<br>LPH Bt0.09<br>MCA Bt0.045<br>MINT Bt0.32<br>MODERN Bt0.09<br>MOONG Bt0.12<br>MOSHI Bt0.6<br>NETBAY Bt0.8983<br>OSP Bt0.45<br>PAF Bt0.0102<br>PR9 Bt0.3<br>SAUCE Bt1.72<br>SC Bt0.16<br>SICT Bt0.035<br>SINO Bt0.014423<br>SPC Bt1.4<br>SPI Bt0.6<br>SRICHA Bt0.25<br>SRS Bt0.02<br>SST Bt0.01<br>THIP Bt1.65<br>TNL Bt0.3<br>TWPC Bt0.091<br>WIJK Bt0.06<br><b>XW</b><br>WIJK 3 : 1<br><b>PD</b><br>CK Bt0.15<br>COCOCO Bt0.25<br>KLINIQU Bt0.75<br>MCS Bt0.32<br>SISB Bt0.31<br>TOG Bt0.45<br><b>Last trading day</b><br>TAPAC<br><b>New securities</b><br>SPREME (SET Index)<br><b>Share listing</b><br>SCN 4,275,000 Shares | <b>XD</b><br>BE8 Bt0.23<br>CHG Bt0.05<br>CPR Bt0.116<br>CRC Bt0.55<br>D Bt0.06<br>DMT Bt0.15<br>ICC Bt1.14412374641<br>ICC 3.9081391335 : 1 XD(ST)<br>IND Bt0.015<br>INET Bt0.116<br>IVL Bt0.175<br>KWM Bt0.058<br>L&E Bt0.04<br>LH Bt0.3<br>LRH Bt1.35<br>NOBLE Bt0.118<br>ONEE Bt0.13<br>PCC Bt0.14<br>PF Bt0.013<br>PIMO Bt0.03<br>PL Bt0.11<br>RBF Bt0.175<br>ROCK Bt0.5<br>ROJNA Bt0.4<br>SABINA Bt0.67<br>SEAFCO Bt0.09<br>SEAFCO 10 : 1 XD(ST)<br>SO Bt0.2<br>SSF Bt0.3704<br>TC Bt0.1<br>TGE Bt0.0026<br>THREL Bt0.07<br>THREL 61 : 1 XD(ST)<br>TPBI Bt0.25<br>TRP Bt0.3<br>TRT Bt0.21<br>UBA Bt0.048<br>WP Bt0.28<br><b>XR</b><br>CGH 10 : 1 @Bt1.00<br><b>XW</b><br>CGH 3 : 2<br>INET 5 : 1<br><b>PD</b><br>AI Bt0.1<br>AUCT Bt0.37<br>BBGI Bt0.05<br>BEM Bt0.14<br>BKI Bt5.5<br>IT Bt0.1<br>JMT Bt0.49<br>KTB Bt0.868<br>KTB-P Bt1.0225<br>KTC Bt1.27<br>PSL Bt0.05<br>SCB Bt7.84<br>SUTHA Bt0.08<br>TCAP Bt2<br>TCAP-P Bt2<br>TIPCO Bt0.63<br>TPLAS Bt0.04<br>TPP Bt0.22<br>WORK Bt0.09<br><b>Last trading day</b><br>FLOYD-W1<br>AKR-W2<br>CGH-W4 |

XD - Cash Dividend  
XD(ST) - Stock Dividend

PD - Payment Date  
XR - Rights for Common

XW - Rights for Warrant  
XT - Rights for Transferable Subscription Right

XE - Warrant Exercise  
CW - Capital write-down

SP - Suspension



| Sharecode | Effdate    | Enddate                                     | หลักทรัพย์ที่เข้าข่ายมาตรการกำกับ<br>การซื้อขาย |               |          | หลักทรัพย์ภายใต้เครื่องหมาย C |   | หลักทรัพย์ภายใต้<br>เครื่องหมาย NC<br>(Non Compliance) |        |
|-----------|------------|---|---|---------------|----------|-------------------------------|---|--|--------|
|           |            |   | Turnover<br>list                                | Level<br>(**) | หมายเหตุ | Caution :<br>"C"              | สาเหตุ  | "NC"   | สาเหตุ |
|           |            |   |   |               |          |                               | - ค่ายกค่าร้องขอฟื้นฟูกิจการหรือมีการถอน<br>คำร้องขอฟื้นฟูกิจการ<br>หมายเหตุ : จนถึงปัจจุบัน งบการเงินไตรมาส 2<br>สิ้นสุดวันที่ 30 มิถุนายน 2565 ของบริษัทยังคง<br>มีส่วนของผู้ถือหุ้น <<br>50% ของทุนชำระแล้ว                              |  |        |
| EMC       | 18/05/2022 | จนกว่าจะได้รับ<br>การเปลี่ยนแปลง<br>จาก SET | -   | -             | -        | ✓                             | วันที่ 18/05/2022 ขึ้นเครื่องหมาย C<br>เหตุผล: ส่วนของผู้ถือหุ้น < 50% ของทุนชำระ<br>แล้ว สำหรับงบการเงิน ไตรมาสที่ 1 สิ้นสุดวันที่<br>31 มีนาคม 2565   | -  | -      |
| KC        | 19/05/2022 | จนกว่าจะได้รับ<br>การเปลี่ยนแปลง<br>จาก SET | -   | -             | -        | ✓                             | วันที่ 19/05/2022 ขึ้นเครื่องหมาย C<br>เหตุผล: ส่วนของผู้ถือหุ้น < 50% ของทุนชำระ<br>แล้ว สำหรับงบการเงิน ไตรมาสที่ 1 สิ้นสุดวันที่<br>31 มีนาคม 2565   | -  | -      |
| SMK       | 25/05/2022 | จนกว่าจะได้รับ<br>การเปลี่ยนแปลง<br>จาก SET | -   | -             | -        | ✓                             | วันที่ 20/05/2022 ขึ้นเครื่องหมาย C<br>เหตุผล: ค่ายกค่าร้องขอฟื้นฟูกิจการ<br>วันที่ 25/05/2022 เพิ่มเหตุขึ้นเครื่องหมาย C<br>เหตุผล: ส่วนของผู้ถือหุ้น < 50% ของทุนชำระ<br>แล้ว สำหรับงบการเงิน ไตรมาสที่ 1 สิ้นสุดวันที่<br>31 มีนาคม 2565 | -  | -      |
| W         | 16/11/2022 | จนกว่าจะได้รับ<br>การเปลี่ยนแปลง<br>จาก SET | -   | -             | -        | ✓                             | วันที่ 16/11/2022 ขึ้นเครื่องหมาย C<br>เหตุผล: ส่วนของผู้ถือหุ้น < 50% ของทุนชำระ<br>แล้ว สำหรับงบการเงิน ไตรมาสที่ 3 สิ้นสุดวันที่<br>30 กันยายน 2565  | -  | -      |
| TRUEE     | 22/02/2023 | จนกว่าจะได้รับ<br>การเปลี่ยนแปลง<br>จาก SET | -   | -             | -        | ✓                             | วันที่ 22/02/2023 ขึ้นเครื่องหมาย C<br>เหตุผล: ส่วนของผู้ถือหุ้น < 50% ของทุนชำระ<br>แล้ว สำหรับงบการเงินประจำปี สิ้นสุดวันที่ 31<br>ธันวาคม 2565   | -  | -      |
| SDC       | 27/02/2023 | จนกว่าจะได้รับ<br>การเปลี่ยนแปลง<br>จาก SET | -   | -             | -        | ✓                             | วันที่ 27/02/2023 ขึ้นเครื่องหมาย C<br>เหตุผล: ส่วนของผู้ถือหุ้น < 50% ของทุนชำระ<br>แล้ว สำหรับงบการเงินประจำปี สิ้นสุดวันที่ 31<br>ธันวาคม 2565   | -  | -      |
| KKC       | 17/05/2023 | จนกว่าจะได้รับ<br>การเปลี่ยนแปลง<br>จาก SET | -   | -             | -        | ✓                             | วันที่ 17/05/2023 ขึ้นเครื่องหมาย C<br>เหตุผล: ส่วนของผู้ถือหุ้น < 50% ของทุนชำระ<br>แล้ว สำหรับงบการเงิน ไตรมาสที่ 1 สิ้นสุดวันที่<br>31 มีนาคม 2566   | -  | -      |
| STARK     | 19/05/2023 | จนกว่าจะได้รับ<br>การเปลี่ยนแปลง<br>จาก SET | -   | -             | -        | ✓                             | วันที่ 19/05/2023 ขึ้นเครื่องหมาย C<br>เหตุผล: สำนักงาน ก.ล.ต. แจ้งให้บริษัทจัดให้มี<br>Special Audit   | -  | -      |
| KWI       | 16/08/2023 | จนกว่าจะได้รับ<br>การเปลี่ยนแปลง<br>จาก SET | -   | -             | -        | ✓                             | วันที่ 16/08/2023 ขึ้นเครื่องหมาย C<br>เหตุผล: ส่วนของผู้ถือหุ้น < 50% ของทุนชำระ<br>แล้ว สำหรับงบการเงิน ไตรมาสที่ 2 สิ้นสุดวันที่<br>30 มิถุนายน 2566   | -  | -      |
| ALL       | 17/08/2023 | จนกว่าจะได้รับ<br>การเปลี่ยนแปลง<br>จาก SET | -   | -             | -        | ✓                             | วันที่ 17/08/2023 ขึ้นเครื่องหมาย C<br>เหตุผล: ส่วนของผู้ถือหุ้น < 50% ของทุนชำระ<br>แล้ว สำหรับงบการเงิน ไตรมาสที่ 2 สิ้นสุดวันที่<br>30 มิถุนายน 2566<br>วันที่ 03/10/2023 เพิ่มเหตุขึ้นเครื่องหมาย C<br>ค้ายกค่าฟ้องล้มละลาย             | -  | -      |
| JKN       | 13/11/2023 | จนกว่าจะได้รับ<br>การเปลี่ยนแปลง<br>จาก SET | -   | -             | -        | ✓                             | วันที่ 13/11/2023 ขึ้นเครื่องหมาย C<br>เหตุผล: ค่ายกค่าร้องขอฟื้นฟูกิจการ   | -  | -      |
| ALL       | 28/02/2024 | จนกว่าจะได้รับ<br>การเปลี่ยนแปลง<br>จาก SET | -   | -             | -        | ✓                             | วันที่ 28/02/2024 ขึ้นเครื่องหมาย C<br>เหตุผล: ส่วนของผู้ถือหุ้น < 50% ของทุนชำระ<br>แล้ว สำหรับงบการเงิน ประจำปี สิ้นสุดวันที่ 31<br>ธันวาคม 2566  | -  | -      |
| B52       | 29/02/2024 | จนกว่าจะได้รับ<br>การเปลี่ยนแปลง<br>จาก SET | -   | -             | -        | ✓                             | วันที่ 29/02/2024 ขึ้นเครื่องหมาย C<br>เหตุผล: ส่วนของผู้ถือหุ้น < 50% ของทุนชำระ<br>แล้ว สำหรับงบการเงิน ประจำปี สิ้นสุดวันที่ 31<br>ธันวาคม 2566  | -  | -      |
| TNDT      | 29/02/2024 | จนกว่าจะได้รับ<br>การเปลี่ยนแปลง<br>จาก SET | -   | -             | -        | ✓                             | วันที่ 29/02/2024 ขึ้นเครื่องหมาย C<br>เหตุผล: ส่วนของผู้ถือหุ้น < 50% ของทุนชำระ<br>แล้ว สำหรับงบการเงิน ประจำปี สิ้นสุดวันที่ 31<br>ธันวาคม 2566  | -  | -      |
| DIMET     | 04/03/2024 | จนกว่าจะได้รับ<br>การเปลี่ยนแปลง<br>จาก SET | -   | -             | -        | ✓                             | วันที่ 04/03/2024 ขึ้นเครื่องหมาย C<br>เหตุผล: ส่วนของผู้ถือหุ้น < 50% ของทุนชำระ<br>แล้ว สำหรับงบการเงิน ประจำปี สิ้นสุดวันที่ 31<br>ธันวาคม 2566  | -  | -      |
| GLOCON    | 05/03/2024 | จนกว่าจะได้รับ<br>การเปลี่ยนแปลง<br>จาก SET | -   | -             | -        | ✓                             | วันที่ 05/03/2024 ขึ้นเครื่องหมาย C<br>เหตุผล: ส่วนของผู้ถือหุ้น < 50% ของทุนชำระ<br>แล้ว สำหรับงบการเงิน ประจำปี สิ้นสุดวันที่ 31<br>ธันวาคม 2566  | -  | -      |
| GTV       | 05/03/2024 | จนกว่าจะได้รับ<br>การเปลี่ยนแปลง<br>จาก SET | -   | -             | -        | ✓                             | วันที่ 05/03/2024 ขึ้นเครื่องหมาย C<br>เหตุผล: ส่วนของผู้ถือหุ้น < 50% ของทุนชำระ<br>แล้ว สำหรับงบการเงิน ประจำปี สิ้นสุดวันที่ 31<br>ธันวาคม 2566  | -  | -      |
| KC        | 26/03/2024 | จนกว่าจะได้รับ<br>การเปลี่ยนแปลง<br>จาก SET | -   | -             | -        | ✓                             | วันที่ 26/03/2024 ขึ้นเครื่องหมาย CB<br>เหตุผล: บริษัทผิดนัดชำระหนี้สถาบันการเงิน   | -  | -      |

| Sharecode | Effdate    | Enddate                                     | หลักทรัพย์ที่เข้าข่ายมาตรการกำกับ<br>การซื้อขาย |               |          | หลักทรัพย์ภายใต้เครื่องหมาย C |   | หลักทรัพย์ภายใต้<br>เครื่องหมาย NC<br>(Non Compliance) |        |
|-----------|------------|---|---|---------------|----------|-------------------------------|---|--|--------|
|           |            |   | Turnover<br>list                                | Level<br>(**) | หมายเหตุ | Caution :<br>"C"              | สาเหตุ  | "NC"   | สาเหตุ |
| SCI       | 26/03/2024 | จนกว่าจะได้รับ<br>การเปลี่ยนแปลง<br>จาก SET | -   | -             | -        | ✓                             | วันที่ 26/03/2024 ขึ้นเครื่องหมาย CB<br>เหตุผล: บริษัทย่อยผิดนัดชำระหนี้สถาบันการเงิน<br>>= 5% ของสินทรัพย์รวม  |  |        |
| UMI       | 26/03/2024 | จนกว่าจะได้รับ<br>การเปลี่ยนแปลง<br>จาก SET | -   | -             | -        | ✓                             | วันที่ 26/03/2024 ขึ้นเครื่องหมาย CB<br>เหตุผล: บริษัทย่อยผิดนัดชำระหนี้สถาบันการเงิน<br>>= 5% ของสินทรัพย์รวม  |  |        |
| JKN       | 29/03/2024 | จนกว่าจะได้รับ<br>การเปลี่ยนแปลง<br>จาก SET | -   | -             | -        | ✓                             | วันที่ 26/03/2024 ขึ้นเครื่องหมาย CB<br>เหตุผล: สมาคมตลาดตราสารหนี้ไทยขึ้น<br>เครื่องหมาย DP/DNP/FP/FPG หุ้นกู้ของบริษัท<br>วันที่ 29/03/2024 ขึ้นเครื่องหมาย CS<br>เหตุผล: ผู้สอบบัญชีไม่แสดงความเห็นสำหรับงบ<br>การเงิน ประจำปี สิ้นสุดวันที่ 31 ธันวาคม 2566 |  |        |
| ITD       | 01/04/2024 | จนกว่าจะได้รับ<br>การเปลี่ยนแปลง<br>จาก SET | -   | -             | -        | ✓                             | วันที่ 01/04/2024 ขึ้นเครื่องหมาย CS<br>เหตุผล: ผู้สอบบัญชีไม่แสดงความเห็นสำหรับงบ<br>การเงิน ประจำปี สิ้นสุดวันที่ 31 ธันวาคม 2566   |  |        |
| APO       | 22/04/2024 | 10/05/2024                                  | ✓   | 1             | -        | -                             | -   | -  | -      |
| SABUY-W2  | 22/04/2024 | 10/05/2024                                  | ✓   | 1             | -        | -                             | -   | -  | -      |
| 24CS      | 29/04/2024 | 17/05/2024                                  | ✓   | 1             | -        | -                             | -   | -  | -      |
| BKGI      | 29/04/2024 | 17/05/2024                                  | ✓   | 1             | -        | -                             | -   | -  | -      |

หมายเหตุ:

- ที่มา: ตลาดหลักทรัพย์ ( [www.set.or.th](http://www.set.or.th) ) และ สมาคมบริษัทหลักทรัพย์ ( [www.asco.or.th](http://www.asco.or.th) )
- หุ่นตามตารางดังกล่าว เชื่อนไขจะรวมถึงหุ้นในประเทศและ-โบแสดงสิทธิในผลประโยชน์ที่เกิดจากหลักทรัพย์อ้างอิงของไทย (NVDR)
- หลักทรัพย์ที่มีเครื่องหมาย " : " เป็น โบแสดงสิทธิในผลประโยชน์ที่เกิดจากหลักทรัพย์อ้างอิงไทย (Non-Voting Depository Receipt :NVDR)

1. หลักทรัพย์ที่เข้าข่ายมาตรการกำกับการซื้อขาย (Turnover list)

Level (\*) ได้แก่

- Level 1 หมายถึง ให้ซื้อด้วยการวางเงินสด 100% ก่อนซื้อ (บัญชี cash balance) และ ห้ามนำหลักทรัพย์ที่กำหนดมาเป็นวงเงินซื้อขาย
- Level 2 หมายถึง ให้ซื้อด้วยการวางเงินสด 100% ก่อนซื้อ และ ห้ามนำหลักทรัพย์ที่กำหนดมาเป็นวงเงินซื้อขาย และ ห้าม Net Settlement
- Level 3 หมายถึง ห้ามซื้อขายชั่วคราว 1 วันทำการ (เฉพาะวันแรก); เมื่ออนุญาตให้ซื้อขาย ให้ซื้อด้วยการวางเงินสด 100% ก่อนซื้อ และ ห้ามนำหลักทรัพย์ที่กำหนดมาเป็นวงเงินซื้อขาย และ ห้าม Net Settlement

2. หลักทรัพย์ภายใต้เครื่องหมาย Caution : "C"

หลักทรัพย์ที่ถูกขึ้นเครื่องหมาย C จะต้องซื้อด้วยบัญชี Cash Balance (คือ สมาชิกต้องดำเนินการให้ลูกค้าวางเงินสดไว้ล่วงหน้ากับสมาชิกเต็มจำนวนก่อนซื้อหลักทรัพย์นั้น) ตั้งแต่วันที่ขึ้นเครื่องหมายเป็นต้นไป

## ข้อสงวนสิทธิ์:

ข้อมูลในรายงานนี้เป็นข้อมูลที่มีการเปิดเผยต่อสาธารณะ ซึ่งนักลงทุนสามารถเข้าถึงได้โดยทั่วไป และเป็นข้อมูลที่เชื่อว่าน่าจะเชื่อถือได้ แต่ทั้งนี้ บริษัทหลักทรัพย์ อินโนเวสต์ เอกซ์ จำกัด (“บริษัท”) มิได้ยืนยันหรือรับรองถึงความถูกต้อง หรือสมบูรณ์ของข้อมูลดังกล่าวแต่อย่างใด ความคิดเห็นที่ปรากฏอยู่ในรายงานนี้เป็นเพียงการนำเสนอในมุมมองของบริษัท และเป็นความคิดเห็น ณ วันที่ที่ปรากฏในรายงานเท่านั้น ซึ่งอาจเปลี่ยนแปลงได้ภายหลังวันดังกล่าว โดยบริษัทไม่จำเป็นต้องแจ้งให้สาธารณชน หรือนักลงทุนทราบ รายงานนี้จัดทำขึ้นเพื่อเผยแพร่ข้อมูลให้แก่ นักลงทุนเท่านั้น บริษัทไม่รับผิดชอบต่อการนำข้อมูลหรือความคิดเห็นใดๆ ไปใช้ในทุกระณ ดังนั้น นักลงทุนจึงควรใช้ดุลพินิจในการพิจารณาตัดสินใจก่อนการลงทุน นอกจากนี้ บริษัท และ/หรือ บริษัทในเครือของบริษัทอาจมีส่วนเกี่ยวข้องหรือผลประโยชน์ใดๆ กับบริษัทใดๆ ที่ถูกกล่าวถึงในรายงานนี้ก็ได้

บริษัทหลักทรัพย์ อินโนเวสต์ เอกซ์ จำกัด (“IN VX”) เป็นบริษัทย่อยที่บริษัท เอสซีบี เอกซ์ จำกัด (มหาชน) (“เอสซีบี เอกซ์”) เป็นผู้ถือหุ้นรายใหญ่แต่เพียงผู้เดียว และธนาคารไทยพาณิชย์ จำกัด (มหาชน) (“ธนาคารฯ”) เป็นบริษัทย่อยที่เอสซีบี เอกซ์ เป็นผู้ถือหุ้นรายใหญ่ ข้อมูลใด ๆ ที่เกี่ยวข้องกับธนาคารฯ มีวัตถุประสงค์เพื่อใช้ในการเปรียบเทียบเท่านั้น

เอกสารฉบับนี้จัดทำโดย บริษัทหลักทรัพย์ อินโนเวสต์ เอกซ์ จำกัด (“IN VX”) ซึ่งมี บริษัท เอสซีบี เอกซ์ จำกัด (มหาชน) (“เอสซีบี เอกซ์”) เป็นผู้ถือหุ้นรายใหญ่ โดยธนาคารไทยพาณิชย์ จำกัด (มหาชน) (“ธนาคารฯ”) ซึ่งเป็นบริษัทย่อยที่เอสซีบี เอกซ์ เป็นผู้ถือหุ้นรายใหญ่ เป็นที่ปรึกษาทางการเงินสำหรับธุรกรรมใด ๆ ของ คริสต์เพื่อการลงทุนในสิทธิการเช่าสังหาริมทรัพย์ แอล เอช โฮเทล ความเห็น ข่าวกวีจ้ย บทวิเคราะห์ ราคา ข้อความ การคาดการณ์ การประเมิน และ/หรือ ข้อมูลอื่นที่ระบุในเอกสารฉบับนี้ (“ข้อมูล”) มีวัตถุประสงค์เพื่อใช้เป็นข้อมูลทั่วไปเท่านั้น และไม่อาจตีความได้ว่าเป็นการให้คำแนะนำแก่บุคคลใดๆ หรือเป็นการเสนอซื้อ หรือเสนอขาย หรือชักชวนให้เสนอซื้อหรือเสนอขายหลักทรัพย์ โดย IN VX และ/หรือกรรมการ พนักงาน และลูกจ้างของ IN VX ย่อมไม่ต้องรับผิดชอบต่อการเสียหายใดๆ ทั้งความเสียหายทางตรง ความเสียหายทางอ้อม ความเสียหายจากการผิดสัญญา หรือความเสียหายอันสืบเนื่อง อันเป็นผลมาจากการใช้หรือการเชื่อถือต่อการใช้ข้อมูล ทั้งนี้ รวมถึงแต่ไม่จำกัดเพียงการสูญเสียผลกำไร นักลงทุนพึงใช้ข้อมูลในเอกสารฉบับนี้ประกอบข้อมูลและความเห็นอื่นๆ รวมถึงพิจารณาของตนในการตัดสินใจลงทุน ข้อมูลในเอกสารฉบับนี้จัดทำขึ้นจากแหล่งข้อมูลที่ IN VX เห็นว่าน่าเชื่อถือ โดย IN VX ไม่รับรองถึงความถูกต้อง สมบูรณ์ และ/หรือ ครบถ้วนของข้อมูลดังกล่าว

IN VX สงวนสิทธิ์ในการใช้ดุลพินิจของตนแต่เพียงผู้เดียวในการแก้ไขเพิ่มเติมข้อมูลเป็นครั้งคราวโดยไม่ต้องบอกกล่าว เอกสารฉบับนี้จัดส่งให้แก่เฉพาะบุคคลที่กำหนดเท่านั้น และห้ามมิให้มีการทำซ้ำ ดัดแปลง เผยแพร่ ขาย จำหน่าย พิมพ์ซ้ำ ส่งต่อ หรือแสวงหาประโยชน์ในเชิงพาณิชย์ไม่ว่าในลักษณะใดๆ เว้นแต่จะได้รับความยินยอมเป็นลายลักษณ์อักษรจาก IN VX ก่อน

การซื้อขายฟิวเจอร์สและออปชั่น (Futures and Options) มีความเสี่ยงสูงที่อาจก่อให้เกิดผลขาดทุนอย่างมีนัยสำคัญ จึงไม่เหมาะสมกับบุคคลทุกคน ทั้งนี้ ก่อนการตัดสินใจซื้อขายฟิวเจอร์สและออปชั่น ท่านควรพิจารณาถึงฐานะทางการเงิน วัตถุประสงค์ในการลงทุน ประสบการณ์ในการลงทุนของท่าน ตลอดจนความเสี่ยงที่ท่านสามารถยอมรับได้อย่างรอบคอบ เนื่องจากมีความเป็นไปได้ที่ท่านอาจสูญเสียเงินลงทุนมากกว่าเงินลงทุนเริ่มแรก ท่านควรพิจารณาถึงความเสี่ยงทั้งหมดที่อาจเกิดขึ้นจากการซื้อขายฟิวเจอร์สและออปชั่น และท่านควรตัดสินใจลงทุนด้วยตนเอง และ/หรือ ในกรณีที่มีข้อสงสัย ท่านควรขอคำแนะนำจากที่ปรึกษาทางการลงทุน

เอกสารฉบับนี้จัดส่งให้กับเฉพาะบุคคลที่กำหนด (intended recipient) เท่านั้น และห้ามมิให้ผู้ใดนำข้อมูลในเอกสารฉบับนี้ไปทำซ้ำ ส่งต่อ เผยแพร่ ขาย จำหน่าย คัดลอก นำออกแสดง หรือนำไปแสวงหาประโยชน์ในเชิงพาณิชย์ ไม่ว่าด้วยวิธีการใด ๆ โดยมิได้รับอนุญาตเป็นลายลักษณ์อักษรจาก IN VX เป็นการล่วงหน้า

© สงวนลิขสิทธิ์ 2565 บริษัทหลักทรัพย์ อินโนเวสต์ เอกซ์ จำกัด

**CG Rating 2023 Companies with CG Rating**

**Companies with Excellent CG Scoring**

7UP, AAV, ABM, ACE, ACG, ADB, ADD, ADVANC, AEONTS, AF, AGE, AH, AHC, AIRA, AIT, AJ, AKP, AKR, ALLA, ALT, AMA, AMARIN, AMATA, AMATAV, ANAN, AOT, AP, APCO, APCS, ARUP, ARROW, ASEFA, ASK, ASP, ASW, ATP30, AUCT, AWC, AYUD, B, BA, BAFS, BAM, BANPU, BAY, BBI, BBL, BC, BCH, BCP, BCPG, BDMS, BEC, BEM, BEYOND, BGC, BGRIM, BH, BIZ, BJC, BJCHI, BKI, BLA, BOL, BPP, BRI, BROOK, BRR, BTS, BTW, BWG, BYD, CBG, CENTEL, CFRESH, CHASE, CHEWA, CHG, CHOW, CIMBT, CIVIL, CK, CKP, CM, CNT, COLOR, COM7, COTTO, CPALL, CPAXT, CPF, CPI, CPL, CPN, CPW, CRC, CSC, CSS, CV, DCC, DDD, DELTA, DEMCO, DMT, DOHOME, DRT, DUSIT, EA, EASTW, ECF, ECL, EE, EGCO, EPG, ERW, ETC, ETE, FE, FLOYD, FN, FPI, FPT, FSX, FVC, GBX, GC, GCAP, GENCO, GFPT, GGC, GLAND, GLOBAL, GPSC, GRAMMY, GULF, GUNKUL, HANA, HARN, HENG, HMPRO, HPT, HTC, ICC, ICHI, ICN, III, ILINK, ILM, IMH, IND, INET, INTUCH, IP, IRC, IRPC, ITC, ITCL, IVL, JAS, JTS, KBANK, KCC, KCE, KEX, KKP, KSL, KTB, KTC, KTMS, KUMWEL, KUN, LALIN, LANNA, LH, LHFG, LIT, LOXLEY, LPN, LRH, LST, M, MAJOR, MALEE, MATCH, MBK, MC, M-CHAI, MCOT, MEGA, MFC, MFEC, MILL, MINT, MONO, MOONG, MSC, MST, MTC, MTI, NC, NCH, NCL, NDR, NER, NKI, NOBLE, NRF, NTV, NVD, NWR, NYT, OCC, OISHI<sup>1</sup>, ONEE, OR, ORI, OSP, OTO, PAP, PATO, PB, PCSGH, PDG, PDJ, PG, PHOL, PIMO, PJW, PLANB, PLAT, PLUS, PM, POLY, PORT, PPP, PPS, PR9, PRG, PRINC, PRM, PRTR, PSH, PSL, PT, PTC, PTT, PTTEP, PTTGC, Q-CON, QH, QTC, RATCH, RBF, RPH, RS, RT, S, S&J, SA, SABINA, SAK, SAMART, SAMTEL, SAPPE, SAT, SBNEXT, SC, SCB, SCC, SCCC, SCG, SCGP, SCM, SDC, SEAFCO, SEAOL, SECURE, SELIC, SENA, SENX, SFP<sup>2</sup>, SFT, SGC, SGF, SGP, SHR, SICT, SIRI, SIS, SITHAI, SJWD, SKR, SM, SMPK, SMT, SNC, SNNP, SNP, SO, SPALI, SPC, SPCG, SPI, SPRC, SR, SSC, SSF, SSSC, STA, STC, STEC, STGT, STI, SUC, SUN, SUSCO, SUTHA, SVI, SVT, SYMC, SYNTEC, SYNTAC, TACC, TAE, TCAP, TCMC, TEAMG, TEGH, TFG, TFMAMA, TGE, TGH, THANA, THANI, THCOM, THIP, THRE, THREL, TIDLOR, TIPH, TISCO, TK, TKN, TKS, TKT, TLI, TM, TMC, TMD, TMT, TNDT, TNITY, TNL, TNR, TOA, TOG, TOP, TPBI, TPCS, TPIPL, TPIPP, TPS, TQM, TQR, TRT, TRUE, TRV, TSC, TSTE, TSTH, TTA, TTB, TTCL, TTW, TURTLE, TVDH, TVH, TVO, TVT, TWPC, UAC, UBE, UBIS, UKEM, UP, UPF, UPOIC, UV, VCOM, VGI, VIBHA, VIH, VL, WACOAL, WGE, WHA, WHAUP, WICE, WINMED, WINNER, XPG, YUASA, ZEN

**Companies with Very Good CG Scoring**

2S, A5, AAI, AIE, ALUCON, AMR, APURE, ARIN, AS, ASIA, ASIAN, ASIMAR, ASN, AURA, BR, BSBM, BTG, CEN, CGH, CH, CHIC, CI, CIG, CMC, COMAN, CSP, DOD, DPAINT, DV8, EFORL, EKH, ESSO, ESTAR, EVER, FORTH, FSMART, FTI, GEL, GPI, HEALTH, HUMAN, IFS, INSET, IT, J, JCKH, JDF, JKN, JMART, JUBILE, K, KCAR, KGI, KIAT, KISS, KK, KTIS, KWC, KWM, LDC, LEO, LHK, MACO, METCO, MICRO, MK, MVP, NCAP, NOVA, NTSC, PACO, PIN, PQS, PREB, PRI, PRIME, PROEN, PROS, PROUD, PSTC, PTECH, PYLON, RCL, SALEE, SANKO, SCI, SCN, SE, SE-ED, SFLEX, SINGER, SKN, SONIC, SORKON, SPVI, SSP, SST, STANLY, STP, SUPER, SVOA, SWC, TCC, TEKA, TFM, TMILL, TNP, TPLAS, TPOLY, TRC, TRU, TRUBB, TSE, VRANDA, WAVE, WFX, WIJK, WIN, WP, XO

**Companies with Good CG Scoring**

24CS, AMANAH, AMARC, AMC, APP, ASAP, BCT, BE8, BIG, BIOTEC, BLESS, BSM, BVG, CAZ, CCET, CHARAN, CHAYO, CHOTI, CITY, CMAN, CMR, CRANE, CWT, DHOUSE, DTCENT, EASON, FNS, FTE, GIFT, GJS, GTB, GTV, GYT, HL, HTECH, HYDRO, IIG, INGRS, INSURE, IRPC, ITD, ITNS, JCK, JMT, JR, JSP, KBS, KGEN, KJL, L&E, LEE, MASTER, MBAX, MEB, MENA, META, MGT, MITSIB, MJD, MOSHI, MUD, NATION, NNCL, NPK, NSL, NV, OGC, PAF, PCC, PEACE, PICO, PK, PL, PLANET, PLE, PMTA, PPM, PRAKIT, PRAPAT, PRECHA, PRIN, PSG, RABBIT, READY, RJH, RSP, RWI, S11, SAAM, SAF, SAMCO, SAWAD, SCAP, SCP, SIAM, SKE, SKY, SMART, SMD, SMIT, SOLAR, SPA, STECH, STPI, SVR, TC, TCCC<sup>3</sup>, TEAM, TFI, TIGER, TITLE, TKC, TMI, TNH, TPA, TPAC, TRITN, UBA, UMI, UMS, UTP, VARO, VPO, W, WARRIX, WORK, WPH, YONG, ZIGA

**Corporate Governance Report**

The material contained in this publication is for general information only and is not intended as advice on any of the matters discussed herein. Readers and others should perform their own independent analysis as to the accuracy or completeness or legality of such information. The Thai Institute of Directors, its officers, the authors and editor make no representation or warranty as to the accuracy, completeness or legality of any of the information contained herein. By accepting this document, each recipient agrees that the Thai Institute of Directors Association, its officers, the authors and editor shall not have any liability for any information contained in, or for any omission from, this publication. The survey result is as of the date appearing in the Corporate Governance Report of Thai Listed Companies. As a result, the survey result may be changed after that date. InnovestX Securities Company Limited does not conform nor certify the accuracy of such survey result.

To recognize well performers, the list of companies attaining "Good", "Very Good" and "Excellent" levels of recognition (Not including listed companies qualified in the "no announcement of the results" clause from 1 January 2022 to 31 October 2023) is publicized.  
<sup>1</sup>OISHI was voluntarily delisted from the Stock Exchange of Thailand, effectively on September 6, 2023  
<sup>2</sup>SFP was voluntarily delisted from the Stock Exchange of Thailand, effectively on July 19, 2023  
<sup>3</sup>TCCC was voluntarily delisted from the Stock Exchange of Thailand effectively on August 25, 2023

**Anti-corruption Progress Indicator**

**Certified (ได้คุ้มครอง)**

2S, 7UP, AAI, ADVANC, AF, AH, AI, AIE, AIRA, AJ, AKP, AMA, AMANAH, AMATA, AMATAV, AP, APCS, AS, ASIAN, ASK, ASP, AWC, AYUD, B, BAFS, BAM, BANPU, BAY, BBI, BBL, BCH, BCP, BCPG, BE8, BEC, BEYOND, BGC, BGRIM, BKI, BLA, BPP, BROOK, BRR, BSBM, BTS, BWG, CEN, CENTEL, CFRESH, CGH, CHEWA, CHOTI, CHOW, CIG, CIMBT, CM, CMC, COM7, CPALL, CPAXT, CPF, CPI, CPL, CPN, CPW, CRC, CSC, DCC, DELTA, DEMCO, DIMET, DOHOME, DRT, DUSIT, EA, EASTW, ECF, EGCO, EP, EPG, ERW, ESTAR, ETC, ETE, FNS, FPI, FPT, FSMART, FTE, GBX, GC, GCAP, GEL, GFPT, GGC, GJS, GPI, GPSC, GSTEEL, GULF, GUNKUL, HANA, HARN, HENG, HMPRO, HTC, ICC, ICHI, IFS, III, ILINK, ILM, INET, INOX, INSURE, INTUCH, IRPC, ITCL, IVL, JAS, JKN, JR, JTS, KASET, KBANK, KBS, KCAR, KCCAMC, KCE, KGEN, KGI, KKP, KSL, KTB, KTC, L&E, LANNA, LHFG, LHK, LPN, LRH, M, MAJOR, MALEE, MATCH, MBAX, MBK, MC, MCOT, META, MFC, MFEC, MILL, MINT, MONO, MOONG, MSC, MST, MTC, MTI, NATION, NCAP, NEP, NKI, NOBLE, NRF, NWR, OCC, OGC, OR, ORI, PAP, PATO, PB, PCSGH, PDG, PDJ, PG, PHOL, PIMO, PK, PL, PLANB, PLANET, PLAT, PM, PPP, PPM, PPS, PR9, PREB, PRG, PRINC, PRM, PROS, PSH, PSL, PSTC, PT, PTECH, PTG, PTT, PTTEP, PTTGC, PYLON, Q-CON, QH, QLT, QTC, RABBIT, RATCH, RML, RS, RWI, S&J, SAAM, SABINA, SAK, SAPPE, SAT, SC, SCC, SCCC, SCG, SCGP, SCM, SCN, SEAOL, SE-ED, SELIC, SENA, SGC, SGP, SRI, SITHAI, SKR, SMIT, SMK, SMPK, SNC, SNNP, SORKON, SPACK, SPALI, SPC, SPI, SPRC, SSF, SSS, SSSC, STA, STC, STEC, STGT, STOWER, SUSCO, SVI, SYMC, SYNTEC, TAE, TAKUNI, TASCOS, TCAP, TCMC, TFG, TFI, TFMAMA, TGE, TGH, THANI, THCOM, THIP, THRE, THREL, TIDLOR, TIPCO, TISCO, TKS, TKT, TMD, TMILL, TMT, TNITY, TNL, TNP, TNR, TOG, TOP, TOPP, TPA, TPCS, TRT, TRU, TSC, TSI, TSTE, TSTH, TTA, TTB, TTCL, TU, TVDH, TVO, TWPC, UBE, UBIS, UEC, UKEM, UOBKH, UV, VCOM, VGI, VIH, WACOAL, WHA, WHAUP, WICE, WIJK, XO, YUASA, ZEN, ZIGA

**Declared (ได้ประกาศเจตนา)**

ACE, ADB, ALT, AMC, ASW, BLAND, BTG, BYD, CAZ, CBG, CV, DEXON, DMT, EKH, FSX, GLOBAL, GREEN, ICN, IHL, ITC, J, JMART, JMT, LEO, LH, MENA, MITSIB, MODERN, NER, NEX, OSP, PEER, PLUS, POLY, PQS, PRIME, PROEN, PRTR, RBF, RT, SA, SANKO, SCB, SENX, SFLEX, SIS, SKE, SM, SVOA, TBN, TEGH, TIPH, TKN, TPAC, TPLAS, TQM, TRUE, W, WPH, XPG

**N/A**

24CS, 3K-BAT, A, A5, AAV, ABM, ACAP, ACC, ACG, ADD, ADVICE, AEONTS, AFC, AGE, AHC, AIT, AJA, AKR, AKS, ALL, ALLA, ALPHAX, ALUCON, AMARC, AMARIN, AMR, ANAN, ANI, AOT, APCO, APEX, APO, APP, APURE, AQUA, ARIN, ARIP, ARROW, ASAP, ASEFA, ASIA, ASIMAR, ASN, ATP30, AU, AUCT, AURA, B52, BA, BBI, BC, BCT, BDMS, BEAUTY, BEM, BGT, BH, BIG, BIOTEC, BIS, BIZ, BJC, BJCHI, BKD, BKGI, BLC, BLESS, BLISS, BM, BOL, BPS, BR, BRI, BROCK, BSM, BSRC, BTNC, BTW, BUI, BVG, CCET, CCP, CEYE, CGD, CH, CHARAN, CHASE, CHAYO, CHG, CHIC, CHO, CI, CITY, CIVIL, CK, CKP, CMAN, CMO, CMR, CNT, COCOCO, COLOR, COMAN, CPANEL, CPH, CPR, CPT, CRANE, CRD, CREDIT, CSP, CSR, CSS, CTW, CWT, D, DCON, DDD, DHOUSE, DITTO, DOD, DPAINT, DTCENT, DTCI, DV8, EASON, ECL, EE, EFORL, EMC, ETL, EURO, EVER, F&D, FANCY, FE, FLOYD, FMT, FN, FORTH, FTI, FVC, GABLE, GENCO, GFC, GIFT, GL, GLAND, GLOCON, GLORY, GRAMMY, GRAND, GSC, GTB, GTV, GYT, HEALTH, HFT, HL, HPT, HTECH, HUMAN, HYDRO, I2, IFEC, IIG, IMH, IND, INGRS, INSET, IP, IRC, IRPC, IT, ITD, ITNS, ITTHI, JAK, JCK, JCKH, JCT, JDF, JPARK, JSP, JUBILE, K, KAMART, KC, KCG, KCM, KDH, KEX, KIAT, KISS, KJL, KK, KKC, KLINIQU, KOOL, KTIS, KTMS, KUMWEL, KUN, KWC, KWI, KWM, KYE, LALIN, LDC, LEE, LIT, LOXLEY, LPH, LST, MANRIN, MASTER, MATI, MCA, M-CHAI, MCS, MDX, MEB, MEGA, METCO, MGC, MGI, MGT, MICRO, MIDA, MJD, MK, ML, MORE, MOSHI, MTW, MUD, MVP, NAM, NAT, NC, NCH, NCL, NDR, NEO, NETBAY, NEW, NEWS, NFC, NL, NNCL, NOK, NOVA, NPK, NSL, NTSC, NTV, NUSA, NV, NVD, NYT, OHTL, ONEE, ORN, PACE, PACO, PAF, PANEL, PCC, PEACE, PERM, PF, PHG, PICO, PIN, PJW, PLE, PLT, PMTA, POLAR, PORT, POST, PPM, PRAKIT, PRAPAT, PRECHA, PRI, PRIN, PRO, PROUD, PSG, PSP, PTC, PTL, QTCC, RAM, RCL, READY, RICHY, RJH, ROCK, ROCTEC, ROH, ROJINA, RP, RPC, RPH, RSP, S, S11, SABUY, SAF, SAFARI, SAFE, SALEE, SAM, SAMART, SAMCO, SAMTEL, SAUCE, SAV, SAWAD, SAWANG, SBNEXT, SCAP, SCGD, SCI, SCL, SCP, SDC, SE, SEAFCO, SECURE, SFT, SGF, SHANG, SHR, SIAM, SICT, SIMAT, SINGER, SINO, SISB, SJWD, SK, SKN, SKY, SLM, SLP, SMART, SMD, SMT, SNNP, SO, SOLAR, SONIC, SPA, SPCG, SPG, SPREME, SPVI, SQ, SR, SRS, SSC, STANLY, STARK, STC, STEC, STECH, STHAI, STI, STP, STPI, STX, SUC, SUN, SUPER, SUTHA, SVR, SVT, SWC, SYNEX, TACC, TAN, TAPAC, TC, TCC, TCJ, TCOAT, TEAM, TEAMG, TEKA, TERA, TFM, TGPRO, TH, THAI, THANA, THE, THG, THMUI, TIGER, TITLE, TK, TKC, TLI, TM, TMC, TMI, TMW, TNDT, TNH, TNPC, TOA, TPBI, TPCH, TPIPL, TPIPP, TPL, TPOLY, TPP, TPS, TQR, TR, TRC, TRITN, TRP, TRUBB, TRV, TSE, TTI, TTT, TTW, TURTLE, TVH, TVT, TWP, TWZ, TYCN, UAC, UBA, UMI, UMS, UNIQ, UP, UPF, UPOIC, UREKA, UTP, UVAN, VARO, VIBHA, VL, VNG, VPO, VRANDA, WARRIX, WAVE, WELL, WFX, WGE, WIN, WINDOW, WINMED, WINNER, WORK, WORLD, WP, YGG, YONG, ZAA

**Explanations**

Companies participating in Thailand's Private Sector Collective Action Coalition Against Corruption programme (Thai CAC) under Thai Institute of Directors (as of November 1, 2023) are categorised into: companies that have declared their intention to join CAC, and companies certified by CAC.