

วันที่ 29 มีนาคม 2567

GLOBAL Morning Routine

 Innovest^x Research





MARKET color

บทสรุป

- ตลาดหุ้นทั่วโลกในภาพรวมปรับตัวขึ้นดีหลังภาพรวมตลาดหลักอย่างสหรัฐฯและยุโรปปิดไตรมาส 1Q24 ในแดนบวก รวมถึงในสหรัฐฯเป็นการปรับตัวขึ้นที่แรงที่สุดในรอบ 5 ปี หลังมีแรงหนุนจากแรงซื้อหุ้นที่เกี่ยวข้องกับ AI และการคาดการณ์ว่า Fed เริ่มปรับลดอัตราดอกเบี้ยในปีนี้ ขณะที่เราเฝ้าติดตามการประกาศตัวเลข PCE ในช่วงคืนนี้
- กระแสเงินในวันที่ 27 มี.ค. 2024 1) กระแสเงินในตราสารหนี้ผันผวน เห็นแรงซื้อกลับโดยเน้นไปที่ตราสารหนี้คุณภาพดีและหุ้นกู้เอกชน 2) มีแรงซื้อในตลาดหุ้นญี่ปุ่นจากประเด็นการขึ้นดอกเบี้ยเป็นไปอย่างจำกัด 3) มีแรงซื้อในหุ้นขนาดเล็กจากความคาดหวังเรื่องเศรษฐกิจที่ดีกว่าที่คาดและแนวโน้มการลดดอกเบี้ยแต่ยังอยู่ในกลุ่มเทคโนโลยีขนาดเล็ก 4) กลุ่มเทคโนโลยีมีกระแสเงินค่อนข้างผันผวน โดยมีแรงซื้อมองว่ายังเป็นแรงเก็งกำไรประเด็น AI สนับสนุนการเติบโตต่อเนื่อง 5) มีแรงขายในกลุ่ม Consumer Discretionary จากกำลังซื้อของผู้บริโภคที่ชะลอตัวลง 6) มีแรงขายในตลาด EM ละตลาดเอเชียจากความไม่แน่นอนในแนวโน้มการเติบโตของจีนเป็นสำคัญ
- Apple เตรียมจัดงานประชุมนักพัฒนาซอฟต์แวร์ประจำปี WWDC ในวันที่ 10-14 มิ.ย. โดยคาดว่าจะการประชุมจะเน้นด้าน AI เป็นหลักหลังในช่วงที่ผ่านมามีการเจรจากับพาร์ทเนอร์อย่าง Google และ OpenAI ผ่านการเปิดตัวการอัปเดตซอฟต์แวร์รุ่นใหม่สำหรับ iPhone, iPad, Mac ซึ่งภาพนี้ทำให้ประเมินว่าราคาหุ้นจะตอบสนองเชิงบวกต่อการเปิดตัวสินค้าที่เกี่ยวข้องกับ AI ที่หากมีความสามารถทางการแข่งขันจริงจะช่วยให้ความเชื่อมั่นของนักลงทุนเพิ่มขึ้นจนส่งผลให้ราคาหุ้นสามารถเปลี่ยนเทรนด์ได้
- Adobe ประกาศความร่วมมือกับ Microsoft ในการนำคุณสมบัติ Adobe Experience Cloud มาผสานกับ Microsoft Copilot สำหรับ Microsoft 365 เพื่อช่วยเหลือนักการตลาดให้สามารถทำงานได้อย่างมีประสิทธิภาพมากขึ้น ภาพนี้ทำให้เรามองเห็นพัฒนาการเชิงบวกของ Adobe ในการพัฒนา AI ของบริษัทให้มีความสามารถเฉพาะ รวมถึงเกิดการ Platform leverage ทั้งในส่วน 1) การมีผู้ใช้งานบนแพลตฟอร์มมากขึ้น 2) AI monetization ซึ่งอาจเห็นรายได้หรือการเรียกเก็บเงินค่าบริการที่ในระยะถัดไปจะหนุนการเติบโต
- แม้ธนาคารจีนหลายแห่งจะรายงานกำไรเพิ่มขึ้น แต่ส่วนต่างอัตราดอกเบี้ยกลับลดลง สะท้อนถึงความท้าทายในการบริหารคุณภาพสินทรัพย์และรักษาความสามารถในการทำกำไรในช่วงวิกฤตภาคอสังหาริมทรัพย์ของจีนในระยะสั้นและยาว ซึ่งเรามองว่าความเสี่ยงนี้เป็นความเสี่ยงใหญ่ที่จะส่งผลกระทบต่อตลาดเพราะกระทบกับความมั่นคงทางการเงินและมูลค่าตลาดกลุ่มธนาคารที่คิดเป็น 20-25%

สรุปผลตอบแทนรายชั้นสินทรัพย์

	Stock		Bond		Currency		Commodities	Price	%Chg DoD	Sector	%Chg DoD	Crypto Assets	%Chg DoD
	Index	(Local currency)	10-year Yield	%DoD (bps)	(vs USD)	%DoD							
Thailand	1,370.3	-0.8%	2.5	-2.5	36.5	0.2%	Rice	16.4	-1.4%	Industrials	-0.3%	Chainlink	-1.0%
Singapore	3,224.0	-0.9%	3.1	-0.2	1.4	0.2%	Baltic Dry Index	1,821.0	-1.3%	ICT	-0.3%	Polygon	-0.7%
Malaysia	1,530.6	Closed	3.9	Closed	4.7	Closed	EU Gas	27.4	-1.1%	IT	-0.2%	Cardano	-0.3%
Indonesia	7,288.8	-0.3%	6.7	-4.0	15,855.0	0.0%	Coffee	188.9	-0.9%	Cons Disc	-0.1%	Litecoin	-0.1%
Philippines	6,903.5	Closed	5.1	0.8	56.2	Closed	Soybean meal	337.7	-0.4%	Healthcare	0.0%	TRON	0.8%
Vietnam	1,290.2	0.6%	2.4	0.0	24,783.0	0.0%	Soybean	1,191.5	-0.1%	Cons Staples	0.1%	Solana	0.9%
India	32,043.2	0.9%	7.1	-3.7	83.4	0.0%	EU Coal	117.7	0.1%	Financials	0.2%	Polkadot	1.0%
China	3,010.7	0.6%	2.3	1.0	7.2	0.0%	Iron Ore	109.5	0.1%	Utilities	0.3%	Avalanche	1.1%
Hong Kong	16,541.4	0.9%	3.6	0.4	7.8	0.0%	Copper	400.7	0.2%	Materials	0.4%	Ethereum	1.5%
Japan	40,168.1	-1.5%	0.7	-1.4	151.4	0.0%	Cotton	91.4	0.7%	Real Estate	0.5%	Binance Coin	2.1%
South Korea	2,745.8	-0.3%	3.4	0.5	1,346.2	-0.2%	Silver	25.0	1.3%	REIT	0.7%	XRP	2.5%
Taiwan	20,146.6	-0.3%	1.4	-2.5	32.0	0.0%	Sugar	22.5	1.5%	Energy	0.9%	Bitcoin	2.7%
Australia	8,153.7	1.0%	4.0	-3.5	1.5	0.3%	Gold	2,229.9	1.6%			Cronos	4.4%
UK	7,952.6	0.3%	3.9	0.1	0.8	0.1%	Oil - Brent	87.5	1.6%		%Chg	Bitcoin Cash	6.2%
Germany	18,492.5	0.1%	2.3	0.6	1.8	0.4%	Rubber	329.8	1.9%	Style/Basket	DoD	Dogecoin	19.7%
France	8,205.8	0.0%	2.8	1.6	6.1	0.4%	Wheat	560.3	2.3%	Global Cyclical	-0.1%		
Russia	3,312.8	0.3%	12.3	-1.0	118.7	na	Natural Gas	1.8	2.6%	Growth	0.0%	ETF	%Chg
Italy	34,750.4	0.0%	3.7	6.8	1,794.7	0.4%	Corn	442.0	3.6%	Low vol	0.0%	Thematics	DoD
Spain	11,074.6	-0.3%	3.1	2.8	154.2	0.4%	Palm oil	4,256.0	Closed	Rate Sensitive	0.0%	Genomic	-0.4%
Greece	1,422.4	0.3%	3.4	1.7	315.8	0.4%				Large	0.1%	Gaming	-0.2%
US	5,254.4	0.1%	4.2	1.0	104.5	0.2%	Fixed Income		%Chg	High Dividend	0.1%	Metaverse	-0.1%
Canada	22,167.0	0.3%	3.5	2.8	1.4	-0.2%			DoD	Small	0.1%	Clean Energy	-0.1%
Mexico	57,369.0	Closed	5.7	-0.7	16.6	0.5%	Global Treasury		0.0%	High Beta	0.2%	Innovation	-0.1%
Brazil	128,106.1	0.3%	10.0	-3.5	5.0	0.6%	U.S. Treasury		0.0%	Asset Sensitive	0.2%	Semiconductor	0.0%
Argentina	1,213,485.0	Closed	4.0	Closed	857.7	Closed	Global Investment Grade		0.1%	Defensive	0.2%	ESG	0.0%
World		0.0%					Global HY		0.1%	Value	0.3%	EV	0.4%
DM		0.0%					Global Inflation-linked		0.2%	Domestic	0.5%	Cybersecurity	0.4%
EM		0.4%					Thai Govt bond - 10yr		0.2%	Commodities	0.7%	Cloud & Big Data	0.6%

Source: Bloomberg, InnovestX

สรุปภาวะตลาดต่างประเทศ (พฤษภาคมที่ 28 มี.ค.)



ตลาดหุ้นสหรัฐฯ

- ตลาดหุ้นสหรัฐฯ ภาพรวมปรับตัวขึ้น โดยดัชนี DJIA +0.12%, S&P +0.1% Nasdaq +0.12% โดยใน 1Q24 ดัชนีดาวโจนส์ปรับตัวขึ้น 5.62% ขณะที่ดัชนี S&P500 พุ่งขึ้น 10.16% โดยทั้งสองดัชนีถือว่าปรับตัวแข็งแกร่งที่สุดในรอบ 5 ปี ส่วนดัชนี Nasdaq ปรับตัวขึ้น 9.11% ซึ่งในภาพรวมดัชนีมีแรงหนุนจากแรงซื้อหุ้นที่เกี่ยวข้องกับ AI และการคาดการณ์ว่า Fed เริ่มปรับลดอัตราดอกเบี้ยในปี
- ขณะที่วานนี้สหรัฐฯเปิดเผยข้อมูลเศรษฐกิจที่แข็งแกร่ง โดยตัวเลขประมาณการครั้งที่ 3 ของ GDP 4Q23 ยังคงขยายตัว 3.4% สูงกว่าประมาณการในครั้งที่ 1 และ 2 รวมถึงสูงกว่าตัวเลขคาดการณ์ตลาดที่ 3.2% หลังมีแรงหนุนจากการใช้จ่ายของผู้บริโภคและรัฐบาล รวมทั้งการลงทุนของภาคธุรกิจ
- ขณะที่คืนนี้ตลาดจะปิดทำการเนื่องในวัน Good Friday

Source: Bloomberg, InnovestX



ตลาดหุ้นยุโรป

- ตลาดหุ้นยุโรปภาพรวมปรับตัวขึ้นและปิดบวกเป็นไตรมาสที่สอง ติดต่อกัน โดย Stoxx Europe 600 +0.2%, CAC-40 +0.0%, DAX +0.1% FTSE100 +0.3% หลังมีแรงหนุนจากความคาดหวังในการปรับลดดอกเบี้ยนโยบายของธนาคารกลาง รวมถึงการปรับตัวขึ้นของหุ้นเทคโนโลยี จากประเด็น AI
- หุ้นกลุ่มค้าปลีก +1.4% นำโดยหุ้น JD sport ซึ่งเป็นบริษัทค้าปลีกเครื่องแต่งกายด้านกีฬาที่ Adidas แบนด์อื่น ๆ ปรับตัวขึ้น 15.6% และระดับแข็งแกร่งที่สุดในรอบกว่า 4 ปี หลังให้เพียงบดึกว่าคาด โดยรายได้ใน FY24 โต 3.6% หลังมีแรงหนุนจากยอดขายในฝั่งเอเชียที่โตดี อย่างไรก็ตามยังคงกังวลต่อสภาพแวดล้อมที่ท้าทายเนื่องจากมีนวัตกรรมผลิตภัณฑ์น้อยลง และกิจกรรมส่งเสริมการขายที่สูงขึ้น โดยเฉพาะอย่างยิ่งทางออนไลน์ ทำให้บริษัทคาดว่าไตรมาสแรกของปีงบประมาณ 2025 น่าจะเป็นช่วงเวลาที่ดีของปี และครึ่งหลังของปีจะแข็งแกร่งกว่าครึ่งปีแรก

สรุปภาวะตลาดต่างประเทศ (พฤษภาคมที่ 28 มี.ค.)

ตลาดหุ้นฮ่องกง

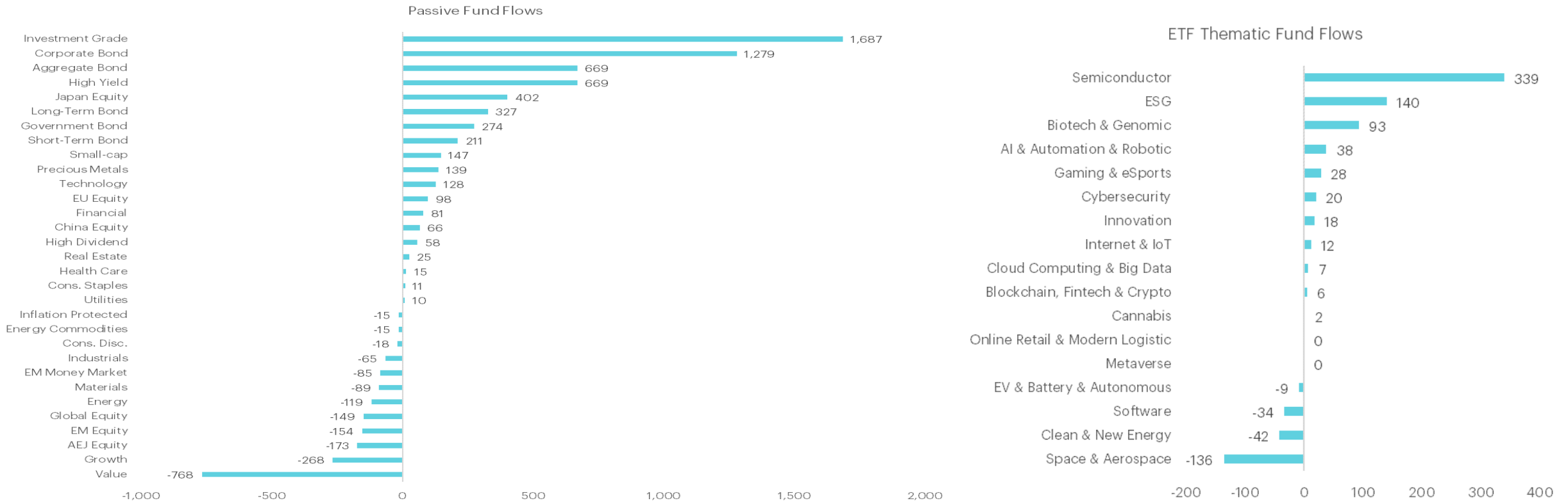
- ตลาดหุ้นฮ่องกงปรับตัวขึ้น -0.9% นำโดย Meituan +6.2% BABA +2.1% หลังตลาดมีความคาดหวังต่อการผ่อนคลายนโยบายการเงินของทางการจีน โดย Bloomberg รายงานถึงความคิดเห็นของปร.สี จีนผิงจากบทความหนังสือที่เผยว่าควรเสริมสร้างกล่องเครื่องมือ นโยบายการเงิน และธนาคารกลางควรค่อยๆ เพิ่มการซื้อและขายพันธบัตรรัฐบาลในการดำเนินการตลาดเปิด ซึ่งทำให้ตลาดบางส่วนคาดการณ์ว่าอาจหมายถึงการผ่อนคลายเชิงปริมาณ (QE) อย่างไรก็ดี ส่วนใหญ่มองว่าไม่ใช่สัญญาณสำหรับ QE ขณะที่ PBOC คัดค้านนโยบายกระตุ้นเศรษฐกิจอย่างรุนแรงและการผ่อนคลายเชิงปริมาณเช่นเดียวกับธนาคารกลางอื่นๆ แต่ตลาดยังคงมีการคาดการณ์ว่าจะมีการผ่อนคลายนโยบายการเงินเพิ่มเติม เนื่องจากจีนมีแผนออกพันธบัตรรัฐบาลอายุยาว
- นอกจากนี้ธนาคารกลางฮ่องกง (HKMA) ยังคงสนับสนุนภาพเศรษฐกิจต่อเนื่อง โดยได้ประกาศมาตรการเพื่อช่วยเหลือวิสาหกิจขนาดกลางและขนาดย่อม (SMEs) ในการเข้าถึงแหล่งเงินทุนจากธนาคารพาณิชย์ และสนับสนุนการพัฒนาอย่างต่อเนื่อง แม้เศรษฐกิจท้องถิ่นจะฟื้นตัวอย่างค่อยเป็นค่อยไป แต่ SME บางรายยังคงเผชิญความท้าทาย โดยมีการออกมาตรการ 9 ข้อเพื่อช่วยเหลือ SME ซึ่งหนึ่งในมาตรการคือ ธนาคารผู้ร่วมกลไก Mechanism จะไม่เรียกเก็บเงินก้อนก่อนกำหนดจากลูกค้าสินเชื่อที่ผ่อนชำระตรงตามกำหนดเป็นต้น ซึ่งเรามองว่าภาพนี้จะช่วยหนุนให้การฟื้นตัวของเศรษฐกิจมีภาพดูดีต่อเนื่อง

Source: Bloomberg, InnovestX

ตลาดหุ้นเวียดนาม

- ตลาดหุ้นเวียดนามปรับตัวขึ้นต่อเนื่อง 0.5% นำโดย TCB +5.4% VHM +1.9% หลังเศรษฐกิจเวียดนามยังคงมีสัญญาณการฟื้นตัวดี โดยตัวเลข FDI จนถึงวันที่ 20 มี.ค. เพิ่มขึ้น 13.4%YoY โดยเงินไหลเข้าลงทุนใน 17 จาก 21 สาขาเศรษฐกิจ นำโดยสาขาการผลิตและแปรรูป รองลงมาคืออสังฯ, การขายส่ง-ปลีก และวิทยาศาสตร์เทคโนโลยี ขณะที่สิงคโปร์เป็นนักลงทุนรายใหญ่สุดในช่วงนี้เพิ่มขึ้น 51.3% รองลงมาคือฮ่องกงที่เพิ่มขึ้น 2.3 เท่า
- นอกจากนี้มูลค่าส่งออก ณ วันที่ 15 มี.ค. เพิ่มขึ้น 20.6%YoY โดยสถิติถึงสิ้นเดือนกุมภาพันธ์แสดงให้เห็นว่ามี 39 จาก 45 รายการสินค้าส่งออกมีการเติบโต เมื่อเทียบกับช่วงเดียวกันของปีก่อน เช่น อุตฯกาแปมีมูลค่าส่งออกสูงสุดใหม่และกลุ่มสิ่งทอเครื่องนุ่งห่มมีสัญญาณฟื้นตัวหลังจากต่ำกว่าคาดในปีก่อน
- เราเชื่อว่าภาพการส่งออกจะมีแนวโน้มฟื้นตัวดีแบบค่อยเป็นค่อยไปหลังการฟื้นตัวยังคงมีแรงกดดันจากความท้าทายหลายด้าน ทั้งจากสถานการณ์ภูมิรัฐศาสตร์และอุปสงค์โลกที่ยังไม่คึกคัก ทำให้เราอาจเห็นการปรับตัวของธุรกิจในการหันมาผลิตสินค้าคุณภาพสูงและตอบโจทย์ความต้องการเฉพาะกลุ่มมากขึ้น

กลับมาซื้อตราสารหนี้...กลุ่มที่เกี่ยวข้องกับกำลังซื้อมีเงินไหลออก

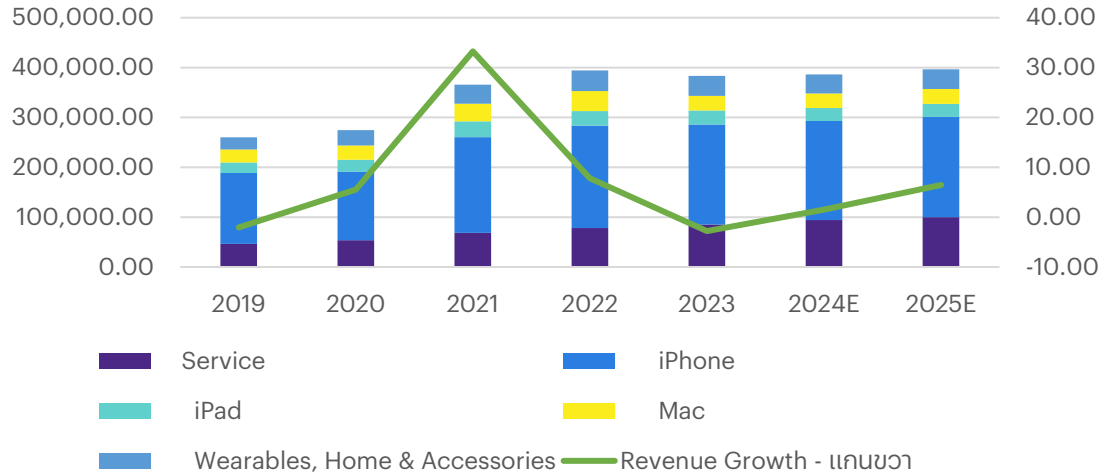


Source: Bloomberg, InnoVestX

กระแสเงินในวันที่ 27 มี.ค. 2024 1) กระแสเงินในตราสารหนี้ผันผวน เห็นแรงซื้อกลับโดยเน้นไปที่ตราสารหนี้คุณภาพดีและหุ้นกู้เอกชน 2) มีแรงซื้อในตลาดหุ้นญี่ปุ่นจากประเด็นการขึ้นดอกเบี้ยเป็นไปอย่างจำกัด 3) มีแรงซื้อในหุ้นขนาดเล็กจากความคาดหวังเรื่องเศรษฐกิจที่ดีกว่าที่คาดและแนวโน้มการลดดอกเบี้ยแต่ยังอยู่ในกลุ่มเทคโนโลยีขนาดเล็ก 4) กลุ่มเทคโนโลยีมีกระแสเงินค่อนข้างผันผวน โดยมีแรงซื้อมองว่ายังเป็นแรงเก็งกำไรประเด็น AI สนับสนุนการเติบโตต่อเนื่อง 5) มีแรงขายในกลุ่ม Consumer Discretionary จากกำลังซื้อของผู้บริโภคที่ชะลอตัวลง 6) มีแรงขายในตลาด EM ละตลาดเอเชียจากความไม่แน่นอนในแนวโน้มการเติบโตของจีนเป็นสำคัญ

AAPL เตรียมเปิดตัวสินค้าใหม่ในงาน WWDC

AAPL's Revenue Growth trend



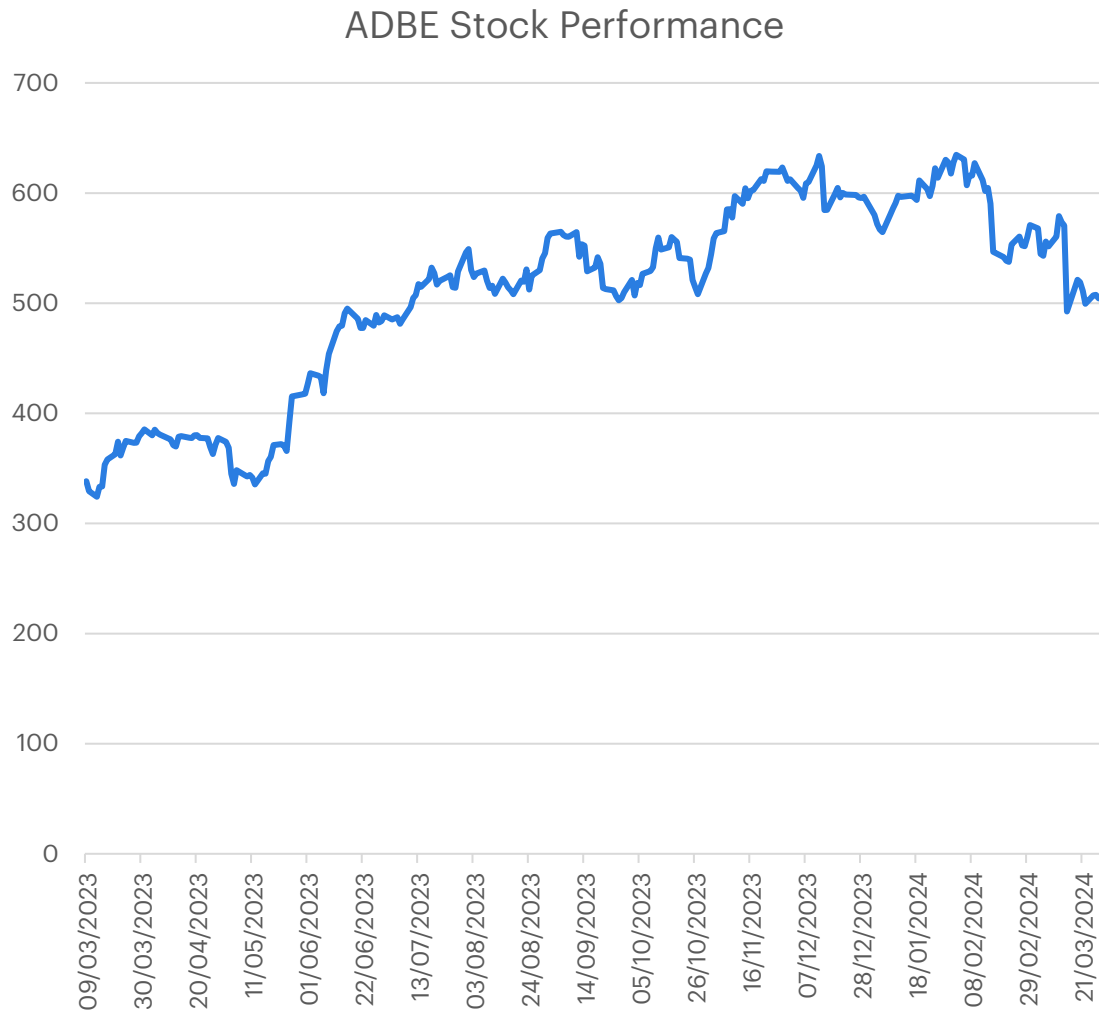
AAPL stock performance



Source: Bloomberg, InnovestX

- Apple เตรียมจัดงานประชุมนักพัฒนาซอฟต์แวร์ประจำปี WWDC ในวันที่ 10-14 มิ.ย. โดยคาดว่าจะการประชุมจะเน้นด้าน AI เป็นหลักหลังในช่วงที่ผ่านมาที่มีการเจรจากับพาร์ทเนอร์อย่าง Google และ OpenAI
- เราคาดว่าจะได้เห็นการเปิดตัวการอัปเดตซอฟต์แวร์รุ่นใหม่สำหรับ iPhone, iPad, Mac โดยมีกลยุทธ์ด้าน AI จะเป็นจุดสำคัญของการอัปเดต iOS 18
- นอกจากนี้บริษัทยังวางแผนอัปเดตซอฟต์แวร์นาฬิกาอัจฉริยะเล็กน้อย และการอัปเดตซอฟต์แวร์ระบบปฏิบัติการสำหรับแว่น Vision Pro เป็นครั้งแรก
- เรามองเห็นพัฒนาการเชิงบวกของ AAPL ต่อการเพิ่มความสามารถทางการแข่งขันด้าน AI ให้กับคู่แข่ง รวมถึงประเมินว่าราคาหุ้นจะตอบสนองเชิงบวกต่อการเปิดตัวสินค้าที่เกี่ยวข้องกับ AI ซึ่งหากมีความสามารถทางการแข่งขันจริงจะช่วยให้ความเชื่อมั่นของนักลงทุนเพิ่มขึ้นจนส่งผลให้ราคาหุ้นสามารถเปลี่ยนเทรนด์ได้
- ขณะที่ในขา Downside เรามองว่า AAPL ยังมีแรงกดดันจาก 1) ความเสี่ยงจากกฎระเบียบ Digital Markets Act ของทางยุโรป 2) แนวโน้มงบ 1Q23 ที่ซบเซา ซึ่งภาพนี้อาจทำให้ราคายังคงปรับตัวผันผวนได้ในช่วงนั้น แต่เรามองว่าเป็นโอกาสที่ดีในการเข้าสะสมหุ้นในช่วงที่เห็นราคาย่อตัวลง พร้อมคาดหวังการเก็งกำไรในช่วง 2H24 ที่ AAPL ให้ภาพการฟื้นตัวที่ดีกว่าตอนนี้

ADBE ร่วมมือ MSFT ในด้าน AI

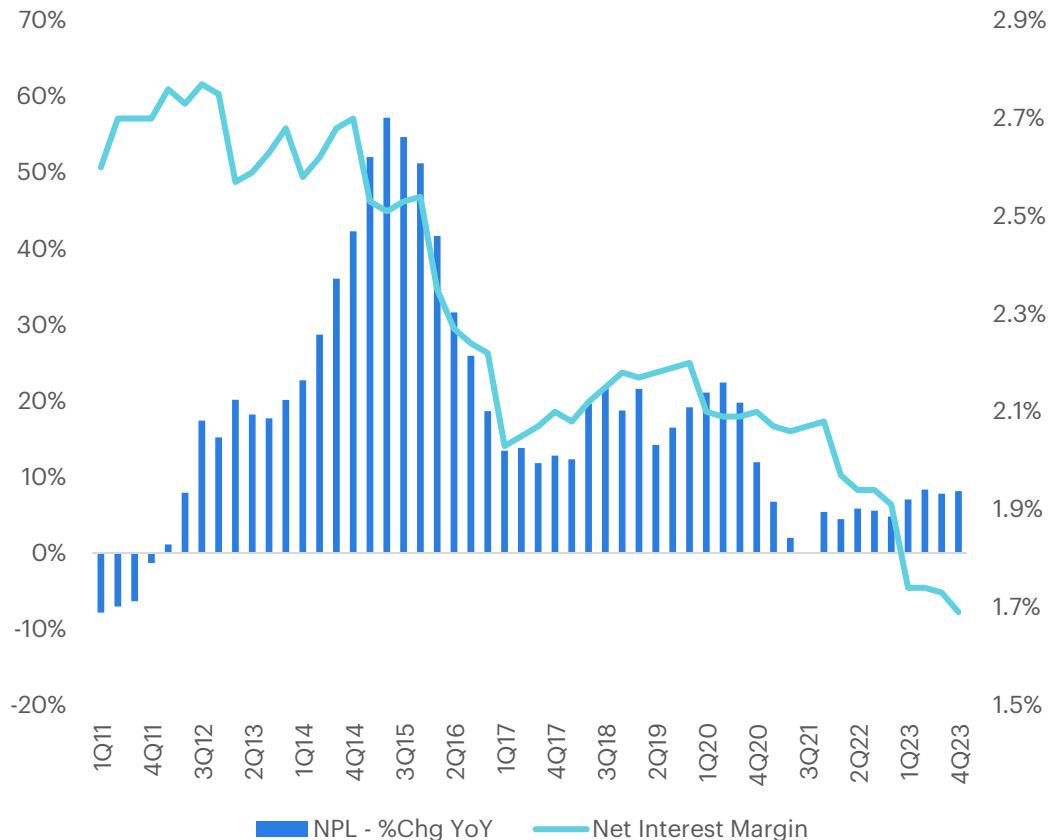


Source: Bloomberg, InnovestX

- Adobe ประกาศความร่วมมือกับ Microsoft ในการนำคุณสมบัติ Adobe Experience Cloud มาผสานกับ Microsoft Copilot สำหรับ Microsoft 365 เพื่อช่วยเหลือนักการตลาดให้สามารถทำงานได้อย่างมีประสิทธิภาพมากขึ้น
- คุณสมบัติเริ่มแรกจะมุ่งเน้นการแก้ปัญหาให้กับนักการตลาดที่ต้องทำงานร่วมกับหลายทีมทั้งภายในและภายนอก เช่น จัดการข้อมูลเชิงกลยุทธ์ในขณะทำงาน, การสร้างแบบร่าง, การอัปเดตเว็บไซต์และอีเมล เป็นต้น
- เรามองเห็นพัฒนาการเชิงบวกของ Adobe ในการพัฒนา AI ของบริษัทให้มีความสามารถเฉพาะ รวมถึงเกิดการ Platform leverage ทั้งในส่วน 1) การมีผู้ใช้งานบนแพลตฟอร์มมากขึ้น 2) AI monetization ซึ่งอาจเห็นรายได้หรือการเรียกเก็บเงินค่าบริการที่ในระยะถัดไปจะหนุนการเติบโตของบริษัทได้
- ขณะที่เราคาดว่าราคาหุ้นในปัจจุบันยังคงมีแรงกดดันจากแนวโน้มการคาดการณ์ที่อ่อนแอซึ่งทำให้ราคาหุ้นยังคงปรับตัวจำกัด อย่างไรก็ตามเราคิดว่าปัจจัยที่จะสามารถเปลี่ยนเทรนด์ราคาหุ้นได้คือ 1) จบ 1Q24 ที่ออกมาดีกว่าคาด 2) การรับรู้รายได้จากบริการที่เกี่ยวข้องกับ AI เข้าไปในผลประกอบการ ซึ่งเราแนะนำติดตามทิศทางต่อเนื่อง โดยมองจุดซื้อที่น่าสนใจคือ \$450-\$500

ความเสี่ยงอสังหาริมทรัพย์จีนเริ่มเห็นในงบกลุ่มธนาคารจีน

China bank's bad loans climb to record high as margin slumps



Source: Bloomberg, InnovestX

- แม้ธนาคารเหล่านี้จะรายงานกำไรเพิ่มขึ้น แต่ส่วนต่างอัตราดอกเบี้ยกลับลดลง สะท้อนถึงความท้าทายในการบริหารคุณภาพสินทรัพย์และรักษาความสามารถในการทำกำไรในช่วงวิกฤตภาคอสังหาริมทรัพย์ของจีนในระยะสั้นและยาว
- วิกฤตการณ์ภาคอสังหาริมทรัพย์ในจีนได้ส่งผลกระทบต่อคุณภาพสินทรัพย์ของธนาคารรัฐบาลขนาดใหญ่ของจีน โดยมีสัญญาณดังนี้:
 - 1) Bank of Communications Co. รายงานว่าอัตราส่วนหนี้เสียภาคอสังหาริมทรัพย์พุ่งขึ้นเป็น 4.99% ในปี 2023 จาก 2.8% ในปีก่อนหน้า นอกจากนี้ ยอดสินเชื่อที่ไม่ก่อให้เกิดรายได้ (NPL) ของสินเชื่อที่อยู่อาศัยเพิ่มขึ้น 23%
 - 2) Industrial & Commercial Bank of China มียอด NPL ของสินเชื่อที่อยู่อาศัยเพิ่มขึ้น 9.6% สู่ระดับ 27.8 พันล้านหยวน และอัตราส่วน NPL ของสินเชื่อธุรกิจอสังหาริมทรัพย์นั้นสูงที่สุดเมื่อเทียบกับสาขาอื่นๆ
 - 3) Agricultural Bank of China Ltd. มียอด NPL ของสินเชื่อที่อยู่อาศัยเพิ่มขึ้น 4.7% ในปี 2566 โดยอัตราส่วน NPL ของภาคอสังหาริมทรัพย์นั้นสูงที่สุดเช่นกัน
- เรามองว่าความเสี่ยงนี้เป็นความเสี่ยงใหญ่ที่จะส่งผลกระทบต่อตลาดเพราะกระทบกับความมั่นคงทางการเงินและมูลค่าตลาดกลุ่มธนาคารที่คิดเป็น 20-25%

ข้อมูลหุ้นที่เกี่ยวข้องในฉบับนี้

	Currency	Current price (Local Currency)	Beta	Analyst Rating	Average Target Price	Upside	QTD Performance	MTD Performance	Growth FY22F	FY23F	P/E FY23F	P/B FY23F	Div Yield FY23F	Net D/E	กรอบราคาจากมุมมองด้านเทคนิค	
															แนวรับ	แนวต้าน
Adobe Inc	USD	505	1.5	4.4	623	24%	-10%	-15.4%	78%	0.1	24.8	12.4	0.0	-0.2	477.5	592.4
Microsoft Corp	USD	421	1.1	4.8	467	11%	2%	11.9%	15%	17%	31.5	8.8	0.8	-0.2	400.6	433.0
Apple Inc	USD	171	1	3.9	199	0	0	0	9%	8%	23.9	34.2	0.7	-0.6	167	178
Bank of Communications Co Ltd	HKD	5	0.7	4.1	6	7%	0%	5.5%	5%	3%	3.8	0.3	8.4	1.2	5.1	5.3
Agricultural Bank of China Ltd	HKD	3	0.6	4.4	3	4%	2%	9.6%	5%	3%	3.8	0.4	8.4	-0.2	3.2	3.3
Industrial & Commercial Bank o	HKD	4	0.6	4.5	5	21%	-2%	3.1%	5%	1%	3.5	0	8.9	-0.1	3.9	4.1

คำแนะนำ

Apple
China Tourism Group
Duty Free

มองเห็นพัฒนาการเชิงบวกหลังเตรียมเปิดตัวสินค้าใหม่ที่เกี่ยวข้องกับ AI โดยแนะสะสมในช่วงที่ราคาย่อตัวลง เช่น ในช่วงงบ 1Q24 ที่มีแนวโน้มซบเซา

แนะเก็งกำไรระยะสั้นจากผลประกอบการที่ออกมาดีกว่าคาดและแนวโน้มการฟื้นตัวที่ได้รับอานิสงส์ดีจากการท่องเที่ยว

Bloomberg
Target Price

198.9 USD

113.0 HKD

Source: Bloomberg, Morningstar, InnovestX

• Follow us



Innovestx

 @innovestx



ทีมผู้จัดทำ

Global Morning Routine

 InnovestX Research



สิริชัย ดวงรัตนฉายา

นักกลยุทธ์อาวุโสตลาดหุ้นไทยและต่างประเทศ
ฝ่ายกลยุทธ์การลงทุน



ธนาวดี รัตนแสง

ผู้ช่วยนักวิเคราะห์

Disclaimer

ข้อมูลในรายงานนี้เป็นข้อมูลที่มีการเปิดเผยต่อสาธารณะ ซึ่งนักลงทุนสามารถเข้าถึงได้โดยทั่วไป และเป็นข้อมูลที่เชื่อว่าน่าเชื่อถือได้ แต่ทั้งนี้ บริษัทหลักทรัพย์ อินโนเวสต์ เอกซ์ จำกัด (“บริษัท”) มิได้ยืนยันหรือรับรองถึงความถูกต้อง หรือ สมบูรณ์ของข้อมูลดังกล่าวแต่อย่างใด ความคิดเห็นที่ปรากฏอยู่ในรายงานนี้เป็นเพียงการนำเสนอในมุมมองของบริษัท และเป็นความคิดเห็น ณ วันที่ที่ปรากฏในรายงานเท่านั้น ซึ่งอาจเปลี่ยนแปลงได้ภายหลังวันดังกล่าว โดยบริษัทไม่จำเป็นต้องแจ้งให้สาธารณชน หรือนักลงทุนทราบ รายงานนี้จัดทำขึ้นเพื่อเผยแพร่ข้อมูลให้นักลงทุนเท่านั้น บริษัทไม่รับผิดชอบต่อการนำข้อมูลหรือความคิดเห็นใดๆ ไปใช้ในทุกระณ ดั้งนั้นนักลงทุนจึงควรใช้ดุลพินิจในการพิจารณาตัดสินใจ ก่อนการลงทุน นอกจากนี้ บริษัท และ/หรือ บริษัทในเครือของบริษัทอาจมีส่วนเกี่ยวข้องหรือผลประโยชน์ใดๆ กับบริษัทใดๆ ที่ถูกกล่าวถึงในรายงานนี้ก็ได้

บริษัทหลักทรัพย์ อินโนเวสต์ เอกซ์ จำกัด (“INVX”) เป็นบริษัทย่อยที่บริษัท เอสซีบี เอกซ์ จำกัด (มหาชน) (“เอสซีบี เอกซ์”) เป็นผู้ถือหุ้นรายใหญ่แต่เพียงผู้เดียว และธนาคารไทยพาณิชย์ จำกัด (มหาชน) (“ธนาคารฯ”) เป็นบริษัทย่อยที่เอสซีบี เอกซ์ เป็นผู้ถือหุ้นรายใหญ่ ข้อมูลใด ๆ ที่เกี่ยวข้องกับธนาคารฯ มีวัตถุประสงค์เพื่อใช้ในการเปรียบเทียบเท่านั้น

เอกสารฉบับนี้จัดทำโดย บริษัทหลักทรัพย์ อินโนเวสต์ เอกซ์ จำกัด (“INVX”) ซึ่งมี บริษัท เอสซีบี เอกซ์ จำกัด (มหาชน) (“เอสซีบี เอกซ์”) เป็นผู้ถือหุ้นรายใหญ่ โดยธนาคารไทยพาณิชย์ จำกัด (มหาชน) (“ธนาคารฯ”) ซึ่งเป็นบริษัทย่อยที่เอสซีบี เอกซ์ เป็นผู้ถือหุ้นรายใหญ่ เป็นที่ปรึกษาทางการเงินสำหรับธุรกรรมใด ๆ ของ ทรัสต์เพื่อการลงทุนในสิทธิการเช่าอสังหาริมทรัพย์ แอล เอช โฮเทล ความเห็น ช่าว บทวิจัย บทวิเคราะห์ ราคา ข้อความ การคาดการณ์ การประเมิน และ/หรือ ข้อมูลอื่นที่ระบุในเอกสารฉบับนี้ (“ข้อมูล”) มีวัตถุประสงค์เพื่อใช้เป็นข้อมูลทั่วไปเท่านั้น และไม่อาจตีความได้ว่าเป็นการให้คำแนะนำแก่บุคคลใดๆ หรือเป็นการเสนอซื้อ หรือเสนอขาย หรือชักชวนให้เสนอซื้อหรือเสนอขายหลักทรัพย์ โดย INVX และ/หรือกรรมการ พนักงาน และลูกจ้างของ INVX ย่อมไม่ต้องรับผิดชอบต่อความเสียหายใดๆ ทั้งความเสียหายทางตรง ความเสียหายทางอ้อม ความเสียหายจากการผิดสัญญา หรือความเสียหายอันสืบเนื่อง อันเป็นผลมาจากการใช้หรือการ เชื่อถือต่อการใช้ข้อมูล ทั้งนี้ รวมถึงแต่ไม่จำกัดเพียงการสูญเสียผลกำไร นักลงทุนพึงใช้ข้อมูลในเอกสารฉบับนี้ประกอบข้อมูลและความเห็นอื่นๆ รวมถึงพิจารณาของตนในการตัดสินใจลงทุน ข้อมูลในเอกสารฉบับนี้จัดทำขึ้นจาก แหล่งข้อมูลที่ INVX เห็นว่าน่าเชื่อถือ โดย INVX ไม่รับรองถึงความถูกต้อง สมบูรณ์ และ/หรือ ครบถ้วนของข้อมูลดังกล่าว

INVX สงวนสิทธิในการใช้ดุลพินิจของตนแต่เพียงผู้เดียวในการแก้ไขเพิ่มเติมข้อมูลเป็นครั้งคราวโดยไม่ต้องบอกกล่าว เอกสารฉบับนี้จัดส่งให้แก่เฉพาะบุคคลที่กำหนดเท่านั้น และห้ามมิให้มีการทำซ้ำ ดัดแปลง เผยแพร่ ขาย จำหน่าย พิมพ์ซ้ำ ส่งต่อ หรือแสวงหาประโยชน์ในเชิงพาณิชย์ไม่ว่าในลักษณะใดๆ เว้นแต่จะได้รับอนุญาตเป็นลายลักษณ์อักษรจาก INVX ก่อน

การซื้อขายฟิวเจอร์สและออปชั่น (Futures and Options) มีความเสี่ยงสูงที่อาจก่อให้เกิดผลขาดทุนอย่างมีนัยสำคัญ จึงไม่เหมาะสมกับบุคคลทุกคน ทั้งนี้ ก่อนการตัดสินใจซื้อขายฟิวเจอร์สและออปชั่น ท่านควรพิจารณาถึงฐานะทางการเงิน วัตถุประสงค์ในการลงทุน ประสบการณ์ในการลงทุนของท่าน ตลอดจนความเสี่ยงที่ท่านสามารถยอมรับได้อย่างรอบคอบ เนื่องจากมีความเป็นไปได้ที่ท่านอาจสูญเสียเงินลงทุนมากกว่าเงินลงทุนเริ่มแรก ท่านควรพิจารณาถึงความเสี่ยง ทั้งหมดที่อาจเกิดขึ้นจากการซื้อขายฟิวเจอร์สและออปชั่น และท่านควรตัดสินใจลงทุนด้วยตนเอง และ/หรือ ในกรณีที่มีข้อสงสัย ท่านควรขอคำแนะนำจากที่ปรึกษาทางการลงทุน

เอกสารฉบับนี้จัดส่งให้กับเฉพาะบุคคลที่กำหนด (intended recipient) เท่านั้น และห้ามมิให้ผู้ใดนำข้อมูลในเอกสารฉบับนี้ไปทำซ้ำ ส่งต่อ เผยแพร่ ขาย จำหน่าย คัดลอก นำออกแสดง หรือนำไปแสวงหาประโยชน์ในเชิงพาณิชย์ ไม่ว่าด้วยวิธีการ ใด ๆ โดยไม่ได้รับอนุญาตเป็นลายลักษณ์อักษรจาก INVX เป็นการล่วงหน้า

© สงวนลิขสิทธิ์ 2565 บริษัทหลักทรัพย์ อินโนเวสต์ เอกซ์ จำกัด

CG Rating 2023 Companies with CG Rating

Companies with Excellent CG Scoring

7UP, AAV, ABM, ACE, ACG, ADB, ADD, ADVANC, AEONTS, AF, AGE, AH, AHC, AIRA, AIT, AJ, AKP, AKR, ALLA, ALT, AMA, AMARIN, AMATA, AMATAV, ANAN, AOT, AP, APCO, APCS, ARIP, ARROW, ASEFA, ASK, ASP, ASW, ATP30, AUCTION, AWC, AYUD, B, BA, BAFS, BAM, BANPU, BAY, BBGI, BBIK, BBL, BC, BCH, BCP, BCPG, BDMS, BEC, BEM, BEYOND, BGC, BGRIM, BH, BIZ, BJC, BJCHI, BKI, BLA, BOL, BPP, BRI, BROOK, BRR, BTS, BTW, BWG, BYD, CBG, CENTEL, CFRESH, CHASE, CHEWA, CHG, CHOW, CIMBT, CIVIL, CK, CKP, CM, CNT, COLOR, COM7, COTTO, CPALL, CPAXT, CPF, CPI, CPL, CPN, CPW, CRC, CRD, CSC, CSS, CV, DCC, DDD, DELTA, DEMCO, DMT, DOHOME, DRT, DUSIT, EA, EASTW, ECF, ECL, EE, EGCO, EPG, ERW, ETC, ETE, FE, FLOYD, FN, FPI, FPT, FSX, FVC, GBX, GC, GCAP, GENCO, GFPT, GGC, GLAND, GLOBAL, GPSC, GRAMMY, GULF, GUNKUL, HANA, HARN, HENG, HMPRO, HPT, HTC, ICC, ICHI, ICN, III, ILINK, ILM, IMH, IND, INET, INTUCH, IP, IRC, IRPC, ITC, ITEL, IVL, JAS, JTS, KBANK, KCC, KCE, KEX, KKP, KSL, KTB, KTC, KTMS, KUMWEL, KUN, LALIN, LANNA, LH, LHFG, LIT, LOXLEY, LPN, LRH, LST, M, MAJOR, MALEE, MATCH, MBK, MC, M-CHAI, MCOT, MEGA, MFC, MFEC, MILL, MINT, MONO, MOONG, MSC, MST, MTC, MTI, NC, NCH, NCL, NDR, NER, NKI, NOBLE, NRF, NTV, NVD, NWR, NYT, OCC, OISHI, ONEE, OR, ORI, OSP, OTO, PAP, PATO, PB, PCSGH, PDG, PDJ, PG, PHOL, PIMO, PJW, PLANB, PLAT, PLUS, PM, POLY, PORT, PPP, PPS, PR9, PRG, PRINC, PRM, PRTR, PSH, PSL, PT, PTC, PTT, PTTEP, PTTGC, Q-CON, QH, QTC, RATCH, RBF, RPH, RS, RT, S, S&J, SA, SABINA, SAK, SAMART, SAMTEL, SAPPE, SAT, SBNEXT, SC, SCB, SCC, SCCC, SCG, SCGP, SCM, SDC, SEAFCO, SEAOL, SECURE, SELIC, SENA, SENX, SFP, SFT, SGC, SGF, SGP, SHR, SICT, SIRI, SIS, SITHAI, SJWD, SKR, SM, SMPC, SMT, SNC, SNNP, SNP, SO, SPALI, SPC, SPCG, SPI, SPRC, SR, SSC, SSF, SSSC, STA, STC, STEC, STGT, STI, SUC, SUN, SUSCO, SUTHA, SVI, SVT, SYMC, SYNEX, SYNTEC, TACC, TAE, TCAP, TCMC, TEAMG, TEGH, TFG, TFMAMA, TGE, TGH, THANA, THANI, THCOM, THIP, THRE, THREL, TIDLOR, TIPH, TISCO, TK, TKN, TKS, TKT, TLI, TM, TMC, TMD, TMT, TNDT, TNITY, TNL, TNR, TOA, TOG, TOP, TPBI, TPCS, TPIPL, TPIPP, TPS, TQM, TQR, TRT, TRUE, TRV, TSC, TSTE, TSTH, TTA, TTB, TTCL, TTW, TURTLE, TVDH, TVH, TVO, TVT, TWPC, UAC, UBE, UBIS, UKEM, UP, UPF, UPOIC, UV, VCOM, VGI, VIBHA, VIH, VL, WACOAL, WGE, WHA, WHAUP, WICE, WINMED, WINNER, XPG, YUASA, ZEN

Companies with Very Good CG Scoring

2S, A5, AAI, AIE, ALUCON, AMR, APURE, ARIN, AS, ASIA, ASIAN, ASIMAR, ASN, AURA, BR, BSBM, BTG, CEN, CGH, CH, CHIC, CI, CIG, CMC, COMAN, CSP, DOD, DPAINT, DV8, EFORL, EKH, ESSO, ESTAR, EVER, FORTH, FSMART, FTI, GEL, GPI, HEALTH, HUMAN, IFS, INSET, IT, J, JCKH, JDF, JKN, JMART, JUBILE, K, KCAR, KGI, KIAT, KISS, KK, KTIS, KWC, KWM, LDC, LEO, LHK, MACO, METCO, MICRO, MK, MVP, NCAP, NOVA, NTSC, PACO, PIN, PQS, PREB, PRI, PRIME, PROEN, PROS, PROUD, PSTC, PTECH, PYLON, RCL, SALEE, SANKO, SCI, SCN, SE, SE-ED, SFLEX, SINGER, SKN, SONIC, SORKON, SPVI, SSP, SST, STANLY, STP, SUPER, SVOA, SWC, TCC, TEKA, TFM, TMILL, TNP, TPLAS, TPOLY, TRC, TRU, TRUBB, TSE, VRANDA, WAVE, WFX, WIJK, WIN, WP, XO

Companies with Good CG Scoring

24CS, AMANAH, AMARC, AMC, APP, ASAP, BCT, BE8, BIG, BIOTEC, BLESS, BSM, BVG, CAZ, CCET, CHARAN, CHAYO, CHOTI, CITY, CMAN, CMR, CRANE, CWT, DHOUSE, DTCENT, EASON, FNS, FTE, GIFT, GJS, GTB, GTV, GYT, HL, HTECH, HYDRO, IIG, INGRS, INSURE, IRCP, ITD, ITNS, JCK, JMT, JR, JSP, KBS, KGEN, KJL, L&E, LEE, MASTER, MBAX, MEB, MENA, META, MGT, MITSIB, MJD, MOSHI, MUD, NATION, NNCL, NPK, NSL, NV, OGC, PAF, PCC, PEACE, PICO, PK, PL, PLANET, PLE, PMTA, PPM, PRAKIT, PRAPAT, PRECHA, PRIN, PSG, RABBIT, READY, RJH, RSP, RWI, S11, SAAM, SAF, SAMCO, SAWAD, SCAP, SCP, SIAM, SKE, SKY, SMART, SMD, SMIT, SOLAR, SPA, STECH, STPI, SVR, TC, TCCC, TEAM, TFI, TIGER, TITLE, TKC, TMI, TNH, TPA, TPAC, TRITN, UBA, UMI, UMS, UTP, VARO, VPO, W, WARRIX, WORK, WPH, YONG, ZIGA

Corporate Governance Report

The material contained in this publication is for general information only and is not intended as advice on any of the matters discussed herein. Readers and others should perform their own independent analysis as to the accuracy or completeness or legality of such information. The Thai Institute of Directors, its officers, the authors and editor make no representation or warranty as to the accuracy, completeness or legality of any of the information contained herein. By accepting this document, each recipient agrees that the Thai Institute of Directors Association, its officers, the authors and editor shall not have any liability for any information contained in, or for any omission from, this publication.

The survey result is as of the date appearing in the Corporate Governance Report of Thai Listed Companies. As a result, the survey result may be changed after that date. InnovestX Securities Company Limited does not conform nor certify the accuracy of such survey result.

To recognize well performers, the list of companies attaining "Good", "Very Good" and "Excellent" levels of recognition (Not including listed companies qualified in the "no announcement of the results" clause from 1 January 2022 to 31 October 2023) is publicized.

¹OISHI was voluntarily delisted from the Stock Exchange of Thailand, effectively on September 6, 2023

²SFP was voluntarily delisted from the Stock Exchange of Thailand, effectively on July 19, 2023

³TCCC was voluntarily delisted from the Stock Exchange of Thailand effectively on August 25, 2023

Anti-corruption Progress Indicator

Certified (ได้รับรางวัล)

2S, 7UP, AAI, ADVANC, AF, AH, AI, AIE, AIRA, AJ, AKP, AMA, AMANAH, AMATA, AMATAV, AP, APCS, AS, ASIAN, ASK, ASP, AWC, AYUD, B, BAFS, BAM, BANPU, BAY, BBGI, BBL, BCH, BCP, BCPG, BE8, BEC, BEYOND, BGC, BGRIM, BKI, BLA, BPP, BROOK, BRR, BSBM, BTS, BWG, CEN, CENTEL, CFRESH, CGH, CHEWA, CHOTI, CHOW, CIG, CIMBT, CM, CMC, COM7, CPALL, CPAXT, CPF, CPI, CPL, CPN, CPW, CRC, CSC, DCC, DELTA, DEMCO, DIMET, DOHOME, DRT, DUSIT, EA, EASTW, ECF, EGCO, EP, EPG, ERW, ESTAR, ETC, ETE, FNS, FPI, FPT, FSMART, FTE, GBX, GC, GCAP, GEL, GFPT, GGC, GJS, GPI, GPSC, GSTEEL, GULF, GUNKUL, HANA, HARN, HENG, HMPRO, HTC, ICC, ICHI, IFS, III, ILINK, ILM, INET, INOX, INSURE, INTUCH, IRPC, ITEL, IVL, JAS, JKN, JR, JTS, KASET, KBANK, KBS, KCAR, KCC, KCE, KGEN, KGI, KKP, KSL, KTB, KTC, L&E, LANNA, LHFG, LHK, LPN, LRH, M, MAJOR, MALEE, MATCH, MBAX, MBK, MC, MCOT, META, MFC, MFEC, MILL, MINT, MONO, MOONG, MSC, MST, MTC, MTI, NATION, NCAP, NEP, NKI, NOBLE, NRF, NWR, OCC, OGC, OR, ORI, PAP, PATO, PB, PCSGH, PDG, PDJ, PG, PHOL, PIMO, PK, PL, PLANB, PLANET, PLAT, PM, PPP, PPPM, PPS, PR9, PREB, PRG, PRINC, PRM, PROS, PSH, PSL, PSTC, PT, PTECH, PTG, PTT, PTTEP, PTTGC, PYLON, Q-CON, QH, QLT, QTC, RABBIT, RATCH, RML, RS, RWI, S&J, SAAM, SABINA, SAK, SAPPE, SAT, SC, SCC, SCCC, SCG, SCGP, SCM, SCN, SEAOL, SE-ED, SELIC, SENA, SCC, SGP, SIRI, SITHAI, SKR, SMIT, SMK, SMPC, SNC, SNP, SORKON, SPACK, SPALI, SPC, SPI, SPRC, SRICHA, SSF, SSP, SSSC, SST, STA, STGT, STOWER, SUSCO, SVI, SYMC, SYNTEC, TAE, TAKUNI, TASCO, TCAP, TCMC, TFG, TFI, TFMAMA, TGE, TGH, THANI, THCOM, THIP, THRE, THREL, TIDLOR, TIPCO, TISCO, TKS, TKT, TMD, TMILL, TMT, TNITY, TNL, TNP, TNR, TOG, TOP, TOPP, TPA, TPCS, TRT, TRU, TSC, TSI, TSTE, TSTH, TTA, TTB, TTCL, TU, TVDH, TVO, TWPC, UBE, UBIS, UEC, UKEM, UOBKH, UV, VCOM, VGI, VIH, WACOAL, WHA, WHAUP, WICE, WIJK, XO, YUASA, ZEN, ZIGA

Declared (ประกาศเจตนา)

ACE, ADB, ALT, AMC, ASW, BLAND, BTG, BYD, CAZ, CBG, CV, DEXON, DMT, EKH, FSX, GLOBAL, GREEN, ICN, IHL, ITC, J, JMART, JMT, LEO, LH, MENA, MITSIB, MODERN, NER, NEX, OSP, PEER, PLUS, POLY, PQS, PRIME, PROEN, PRTR, RBF, RT, SA, SANKO, SCB, SENX, SFLEX, SIS, SKE, SM, SVOA, TBN, TEGH, TIPH, TKN, TPAC, TPLAS, TQM, TRUE, W, WPH, XPG

N/A

24CS, 3K-BAT, A, A5, AAV, ABM, ACAP, ACC, ACG, ADD, ADVICE, AEONTS, AFC, AGE, AHC, AIT, AJA, AKR, AKS, ALL, ALLA, ALPHAX, ALUCON, AMARC, AMARIN, AMR, ANAN, ANI, AOT, APCO, APEX, APP, APURE, AQUA, ARIN, ARIP, ARROW, ASAP, ASEFA, ASIA, ASIMAR, ASN, ATP30, AU, AUCTION, AURA, B52, BA, BBIK, BC, BCT, BDMS, BEAUTY, BEM, BGT, BH, BIG, BIOTEC, BIS, BIZ, BJC, BJCHI, BKD, BKGI, BLC, BLESS, BLISS, BM, BOL, BR, BRI, BROCK, BSM, BSRC, BTNC, BTW, BUI, BVG, CCET, CCP, CEYE, CGD, CH, CHARAN, CHASE, CHAYO, CHG, CHIC, CHO, CI, CITY, CIVIL, CK, CKP, CMAN, CMO, CMR, CNT, COCOCO, COLOR, COMAN, CPANEL, CPH, CPR, CPT, CRANE, CRD, CREDIT, CSP, CSR, CSS, CTW, CWT, D, DCON, DDD, DHOUSE, DITTO, DOD, DPAINT, DTCENT, DTICI, DV8, EASON, ECL, EE, EFORL, EMC, ETL, EURO, EVER, F&D, FANCY, FE, FLOYD, FMT, FN, FORTH, FTI, FVC, GABLE, GENCO, GFC, GIFT, GL, GLAND, GLOCON, GLORY, GRAMMY, GRAND, GSC, GTB, GTV, GYT, HEALTH, HFT, HL, HPT, HTECH, HUMAN, HYDRO, I2, IFEC, IIG, IMH, IND, INGRS, INSET, IP, IRC, IRCP, IT, ITD, ITNS, ITTHI, JAK, JCK, JCKH, JCT, JDF, JPARK, JSP, JUBILE, K, KAMART, KC, KCG, KCM, KDH, KEX, KIAT, KISS, KJL, KK, KKC, KLINIQU, KOOL, KTIS, KTMS, KUMWEL, KUN, KWC, KWI, KWM, KYE, LALIN, LDC, LEE, LIT, LOXLEY, LPH, LST, MANRIN, MASTER, MATI, MCA, M-CHAI, MCS, MDX, MEB, MEGA, METCO, MGC, MGI, MGT, MICRO, MIDA, MJD, MK, ML, MORE, MOSHI, MTW, MUD, MVP, NAM, NAT, NC, NCH, NCL, NDR, NETBAY, NEW, NEWS, NFC, NL, NNCL, NOK, NOVA, NPK, NSL, NTSC, NTV, NUSA, NV, NVD, NYT, OHTL, ONEE, ORN, PACE, PACO, PAF, PANEL, PCC, PEACE, PERM, PF, PHG, PICO, PIN, PJW, PLE, PLT, PMTA, POLAR, PORT, POST, PPM, PRAKIT, PRAPAT, PRECHA, PRI, PRIN, PRO, PROUD, PSG, PSP, PTC, PTL, RAM, RCL, READY, RICHY, RJH, ROCK, ROCTEC, ROH, ROJNA, RP, RPC, RPH, RSP, S, S11, SABUY, SAF, SAFARI, SAFE, SALEE, SAM, SAMART, SAMCO, SAMTEL, SAUCE, SAV, SAWAD, SAWANG, SBNEXT, SCAP, SCGD, SCI, SCL, SCP, SDC, SE, SEAFCO, SECURE, SFT, SGF, SHANG, SHR, SIAM, SICT, SIMAT, SINGER, SINO, SISB, SJWD, SK, SKN, SLP, SMART, SMD, SMT, SNNP, SO, SOLAR, SONIC, SPA, SPCG, SPG, SPVI, SQ, SR, SRS, SSC, STANLY, STARK, STC, STEC, STECH, STHAI, STI, STP, STPI, SUC, SUN, SUPER, SUTHA, SVR, SVT, SWC, SYNEX, TACC, TAN, TAPAC, TCC, TCC, TCJ, TCOAT, TEAM, TEAMG, TEKA, TFM, TGPRO, TH, THAI, THANA, THE, THG, THMUI, TIGER, TITLE, TK, TKC, TLI, TM, TMC, TMI, TMW, TNDT, TNH, TNPC, TOA, TPBI, TPCH, TPIPL, TPIPP, TPL, TPOLY, TPP, TPS, TQR, TR, TRC, TRITN, TRP, TRUBB, TRV, TSE, TTI, TTT, TTW, TURTLE, TVH, TVT, TWP, TWZ, TYCN, UAC, UBA, UMI, UMS, UNIQ, UP, UPF, UPOIC, UREKA, UTP, UVAN, VARO, VIBHA, VL, VNG, VPO, VRANDA, WARRIX, WAVE, WELL, WFX, WGE, WIN, WINDOW, WINMED, WINNER, WORK, WORLD, WP, YGG, YONG, ZAA

Explanations

Companies participating in Thailand's Private Sector Collective Action Coalition Against Corruption programme (Thai CAC) under Thai Institute of Directors (as of November 1, 2023) are categorised into: companies that have declared their intention to join CAC, and companies certified by CAC.