

วันที่ 9 เมษายน 2567

GLOBAL Morning Routine

 Innovest^x Research





MARKET color

บทสรุป

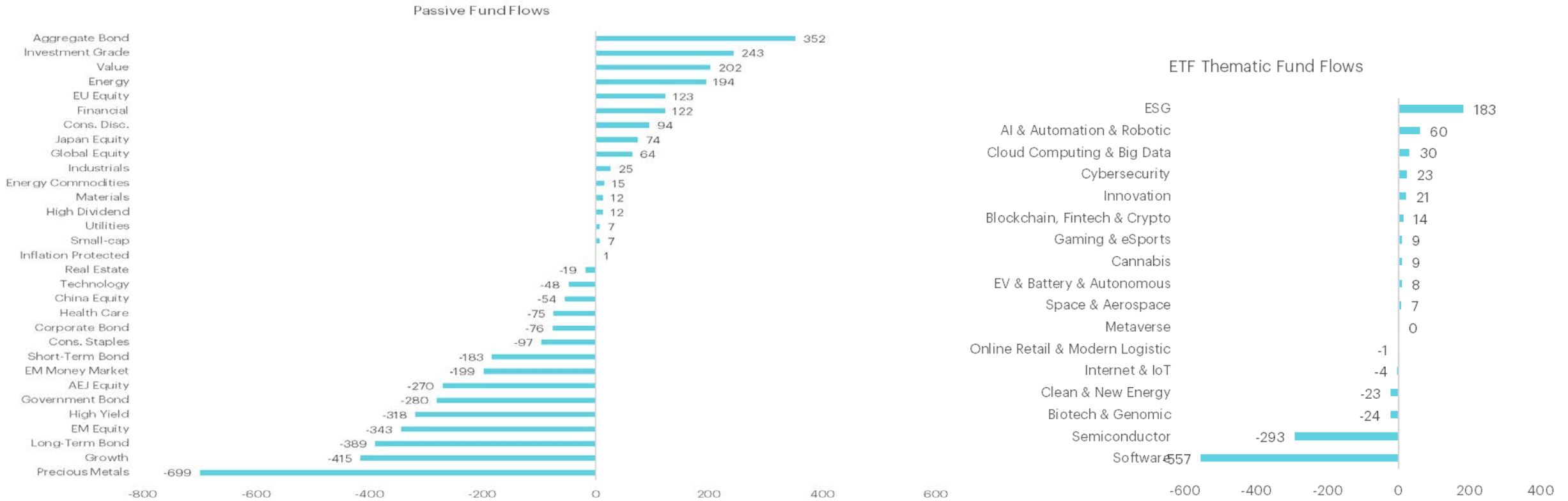
- ตลาดหุ้นทั่วโลกในภาพรวมปรับตัวเพิ่มขึ้นเล็กน้อย 0.2% ทั้งนี้ได้รับแรงหนุนจากท่าทีของธนาคารกลางที่จะลดดอกเบี้ยใน 2H24 และตัวเลขเศรษฐกิจที่ดี
- กระแสเงินในวันที่ 5 เม.ย. 2024 1) กระแสเงินในตราสารหนี้ผันผวน เห็นแรงซื้อกลับในตราสารหนี้คุณภาพดีต่อเนื่อง ในขณะที่พันธบัตรรัฐบาลและตราสารหนี้ระยะยาวมีแรงขายทั้งนี้มองว่าอยู่ในช่วงปรับความคาดหวังเรื่องการปรับลดดอกเบี้ยที่ช้ากว่าที่คาดทำให้กระแสเงินค่อนข้างผันผวน 2) มีแรงซื้อในกลุ่มพลังงานเป็นผลจากราคาพลังงานที่ปรับตัวเพิ่มขึ้นจากท่าทีของกลุ่มโอเปคและตัวเลขเศรษฐกิจจีนที่ดีขึ้น รวมถึงความขัดแย้งเชิงภูมิรัฐศาสตร์ 3) กลุ่มเทคโนโลยีมีกระแสเงินที่ค่อนข้างนิ่งมากขึ้นหลังราคาเริ่มย่อตัวลง 4) มีแรงขายในกลุ่มประเทศ EM และจีนทั้งนี้เป็นผลจากท่าทีของสองประเทศต่อสงครามการค้าและเทคโนโลยี 5) มีแรงขายในโลหะมีค่า มองเป็นแรงขายทำกำไรในระยะสั้น
- การใช้จ่ายของนักท่องเที่ยวจีนในช่วงวันหยุดสามวันของเทศกาลเซ่งเม้งเพิ่มขึ้นเมื่อเทียบกับก่อนเกิดโควิด-19 ซึ่งเป็นครั้งแรกนับตั้งแต่เริ่มมีการระบาด สะท้อนถึงการฟื้นตัวของการบริโภคภายในประเทศจีน นักท่องเที่ยวจีนใช้จ่าย 453 หยวนต่อการเดินทาง เพิ่มขึ้น 1.1% จากปี 2019 แม้จำนวนการเดินทางจะเพิ่มขึ้น 11.5% เมื่อเทียบกับปี 2019 ต่ำกว่าช่วงตรุษจีนเดือนกุมภาพันธ์ที่เพิ่มขึ้น 19% แต่แสดงให้เห็นถึงความต้องการท่องเที่ยวที่สะสมมาในช่วงโควิดได้คลายออก ข้อมูลนี้เป็นสัญญาณว่าการบริโภคของจีนกำลังฟื้นตัวอาจช่วยหนุนการเติบโตทางเศรษฐกิจของจีนให้เติบโตตามเป้าหมายได้ โดยในธีมนี้เราชอบ Trip.com, Sands China, Meituan
- Alibaba ลดราคาบริการคลาวด์ทั่วโลกลงถึง 59% เนื่องจากความต้องการคลาวด์เพื่อรองรับการพัฒนา AI ที่เพิ่มขึ้นอย่างรวดเร็ว ซึ่งนำไปสู่สงครามราคาคลาวด์ โดย ลดราคาเฉลี่ย 23% สำหรับ 500 รายการบริการคลาวด์ในกว่า 13 ภูมิภาคทั่วโลก เราประเมินว่าการตัดสินใจของ Alibaba ในการลดราคาในคราวนี้จะไม่ส่งผลกระทบต่อเติบโตของรายได้มากนักแต่จะไปเพิ่มแรงกดดันให้กับอัตราการทำกำไรเบื้องต้นสำหรับกลุ่มอุตสาหกรรม Cloud ซึ่งหากเทียบเคียงกับปีที่แล้วสงครามราคาที่ Alibaba ทำนั้นช่วยให้รายได้ของธุรกิจ Cloud ปรับเพิ่มขึ้นเพียง 3% QoQ ในช่วง 4Q23 ประเด็นนี้จะส่งผลลบกับ Tencent, Baidu, JD.com ซึ่งคาดว่าจะมีแรงกดดันจากการเติบโตและเสียส่วนแบ่งทางการตลาดให้กับ Huawei ในปี 2024

สรุปผลตอบแทนรายสินทรัพย์

	Stock	Bond	Currency	Commodities	%Chg	%Chg	%Chg						
Index	(Local currency)	10-year Yield	(vs USD)	Price	DoD	DoD	DoD						
Thailand	1,375.6	Closed	2.6	Closed	36.6	Closed	Baltic Dry Index	1,594.0	-2.1%	IT	-0.2%	Binance Coin	0.4%
Singapore	3,216.0	-0.1%	3.3	8.1	1.3	-0.1%	Sugar	21.6	-1.8%	Healthcare	-0.1%	Bitcoin Cash	3.0%
Malaysia	1,560.0	0.3%	3.9	3.0	4.8	0.1%	Palm oil	4,514.0	-1.1%	Cons Staples	-0.1%	Solana	3.1%
Indonesia	7,286.9	Closed	6.7	Closed	15,845.0	Closed	Oil - Brent	90.4	-0.9%	ICT	0.0%	Chainlink	4.3%
Philippines	6,741.1	-0.1%	5.2	4.1	56.5	0.0%	Coffee	211.1	-0.7%	Energy	0.0%	TRON	4.3%
Vietnam	1,250.4	-0.4%	2.5	0.0	24,974.0	0.0%	Soybean	1,181.5	-0.3%	Industrials	0.3%	Litecoin	5.0%
India	32,890.8	0.5%	7.2	2.3	83.3	0.0%	Rice	16.1	-0.3%	Materials	0.6%	XRP	5.2%
China	3,047.1	-0.7%	2.3	-0.3	7.2	0.0%	Wheat	565.8	-0.3%	Utilities	0.7%	Polygon	5.9%
Hong Kong	16,732.9	0.1%	3.8	7.2	7.8	0.0%	Rubber	325.5	0.1%	Cons Disc	0.8%	Bitcoin	6.0%
Japan	39,347.0	0.9%	0.8	1.3	151.8	0.1%	Corn	435.5	0.3%	Financials	0.8%	Cronos	6.4%
South Korea	2,717.7	0.1%	3.5	5.2	1,353.3	0.0%	Gold	2,339.0	0.4%	Real Estate	0.9%	Cardano	6.6%
Taiwan	20,417.7	0.4%	1.5	0.0	32.1	0.1%	Cotton	86.7	0.5%	REIT	0.9%	Polkadot	7.0%
Australia	8,044.9	0.2%	4.2	8.6	1.5	-0.4%	Soybean meal	336.0	0.9%			Avalanche	10.5%
UK	7,943.5	0.4%	4.1	1.6	0.8	-0.1%	Copper	427.6	0.9%		%Chg	Ethereum	10.6%
Germany	18,319.0	0.8%	2.4	3.6	1.8	-0.2%	EU Coal	117.0	1.3%	Style/Basket	DoD	Dogecoin	13.1%
France	8,119.3	0.7%	2.9	2.0	6.0	-0.2%	Silver	27.9	1.4%	Low vol	-0.1%		
Russia	3,417.4	0.6%	12.6	2.0	118.7	na	Natural Gas	1.8	3.3%	Global Cyclical	0.0%	ETF	%Chg
Italy	34,316.0	0.9%	3.8	1.2	1,783.1	-0.2%	EU Gas	27.7	3.6%	Defensive	0.2%	Thematics	DoD
Spain	10,911.8	0.0%	3.2	1.5	153.2	-0.2%	Iron Ore	103.6	4.8%	Growth	0.2%	Cloud & Big Data	-0.4%
Greece	1,401.4	1.3%	3.4	1.7	313.8	-0.2%			Large	0.3%	Semiconductor	-0.2%	
US	5,202.4	0.0%	4.4	1.8	104.1	-0.2%	Fixed Income		%Chg	Commodities	0.3%	Genomic	0.0%
Canada	22,260.3	0.0%	3.6	3.2	1.4	-0.1%		DoD	Value	0.4%	Metaverse	0.1%	
Mexico	57,989.9	-0.2%	5.9	1.0	16.3	-0.8%	U.S. Treasury		-0.1%	Rate Sensitive	0.5%	ESG	0.2%
Brazil	128,857.2	1.6%	10.4	0.1	5.0	-0.7%	Global Treasury		0.0%	Asset Sensitive	0.6%	Cybersecurity	0.3%
Argentina	1,229,638.1	1.3%	3.7	13.6	864.2	0.2%	Global Investment Grade		0.0%	High Dividend	0.6%	Gaming	0.6%
World		0.2%					Global Inflation-linked		0.0%	Domestic	0.6%	Clean Energy	0.7%
DM		0.2%					Global HY		0.1%	Small	0.7%	EV	1.0%
EM		0.3%					Thai Govt bond - 10yr		Closed	High Beta	0.8%	Innovation	2.1%

Source: Bloomberg, InnovestX

เน้นซื้อไปที่กลุ่ม Value...ขายทำกำไรโลหะมีค่าหลังราคาปรับเพิ่มขึ้น

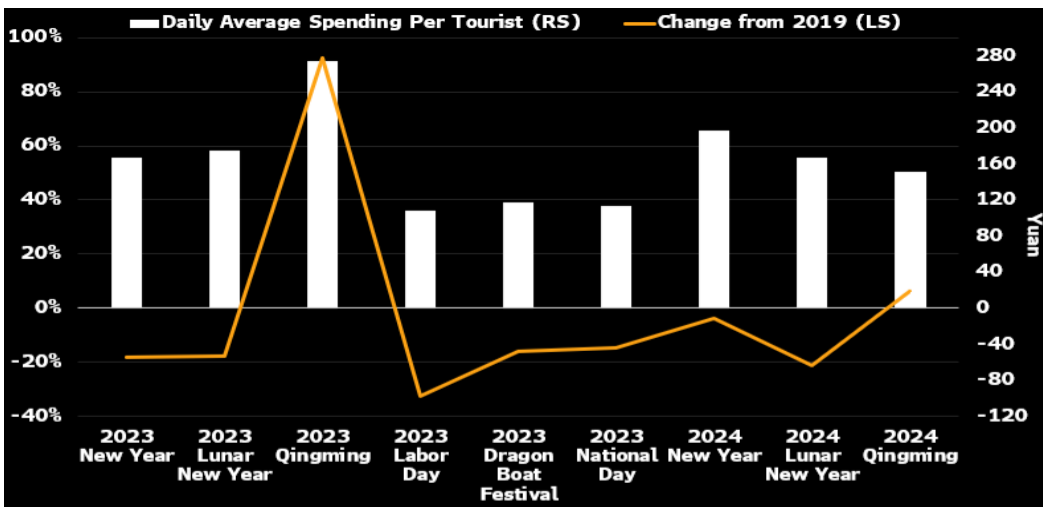
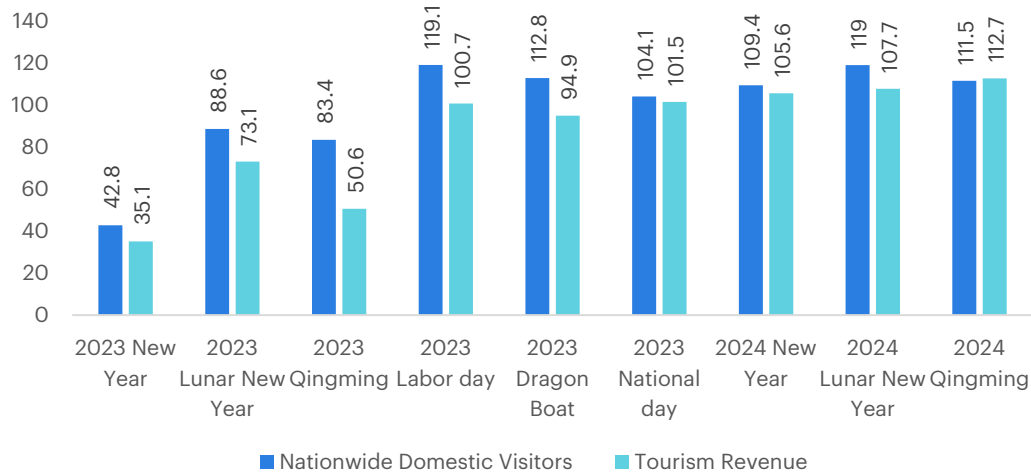


Source: Bloomberg, InnovestX

กระแสเงินในวันที่ 5 เม.ย. 2024 1) กระแสเงินในตราสารหนี้ผันผวน เห็นแรงซื้อกลับในตราสารหนี้คุณภาพดีต่อเนื่อง ในขณะที่พันธบัตรรัฐบาลและตราสารหนี้ระยะยาวมีแรงขายทั้งนี้มองว่าอยู่ในช่วงปรับความคาดหวังเรื่องการปรับลดดอกเบี้ยที่ช้ากว่าที่คาดทำให้กระแสเงินค่อนข้างผันผวน 2) มีแรงซื้อในกลุ่มพลังงานเป็นผลจากราคาพลังงานที่ปรับตัวเพิ่มขึ้นจากค่าของกลุ่มโอเปคและตัวเลขเศรษฐกิจจีนที่ดีขึ้น รวมถึงความขัดแย้งเชิงภูมิรัฐศาสตร์ 3) กลุ่มเทคโนโลยีมีกระแสเงินที่ค่อนข้างนิ่งมากขึ้นหลังราคาเริ่มย่อตัวลง 4) มีแรงขายในกลุ่มประเทศ EM และจีนทั้งนี้เป็นผลจากค่าของสองประเทศต่อสงครามการค้าและเทคโนโลยี 5) มีแรงขายในโลหะมีค่า มองเป็นแรงขายทำกำไรในระยะสั้น

ยอดใช้จ่ายนักท่องเที่ยวจีนช่วงวันเซ่งเม้งฟื้นตัว

Nationwide domestic visitors and tourism revenue vs pre-pandemic level



- การใช้จ่ายของนักท่องเที่ยวจีนในช่วงวันหยุดสามวันของเทศกาลเซ่งเม้งเพิ่มขึ้นเมื่อเทียบกับก่อนเกิดโควิด-19 ซึ่งเป็นครั้งแรกนับตั้งแต่เริ่มมีการระบาด สะท้อนถึงการฟื้นตัวของการบริโภคภายในประเทศจีน
- ข้อมูลของกระทรวงวัฒนธรรมและการท่องเที่ยว นักท่องเที่ยวจีนใช้จ่ายประมาณ 54 พันล้านหยวน (7.5 พันล้านดอลลาร์สหรัฐ) ใน 119 ล้านการเดินทาง คิดเป็น 453 หยวนต่อการเดินทาง เพิ่มขึ้น 1.1% จากปี 2019 แม้จำนวนการเดินทางจะเพิ่มขึ้น 11.5% เมื่อเทียบกับปี 2019 ต่ำกว่าช่วงตรุษจีนเดือนกุมภาพันธ์ที่เพิ่มขึ้น 19% แต่แสดงให้เห็นถึงความต้องการท่องเที่ยวที่สะสมมาในช่วงโควิดได้คลายออก
- นอกจากนี้ ยังมีนักท่องเที่ยวจีน 2.42 ล้านคนเดินทางไปต่างประเทศ เพิ่มขึ้น 102% จากปีก่อน ขณะที่นักท่องเที่ยวต่างชาติเดินทางเข้าจีน 500,000 คน เพิ่มขึ้น 163% จากที่จีนพยายามดึงดูดนักท่องเที่ยวต่างชาติ
- ข้อมูลนี้เป็นสัญญาณว่าการบริโภคของจีนกำลังฟื้นตัวหลังจากผ่านนโยบายควบคุมโควิดที่เข้มงวดมาสามปี และอาจช่วยหนุนการเติบโตทางเศรษฐกิจของจีนให้เติบโตตามเป้าหมายได้
- โดยในธีมนี้เราชอบ Trip.com, Sands China, Meituan

Alibaba ประกาศปรับลดราคา Cloud

Cloud revenue growth and margin trend



- Alibaba ลดราคาบริการคลาวด์ทั่วโลกถึง 59% เนื่องจากความต้องการคลาวด์เพื่อรองรับการพัฒนา AI ที่เพิ่มขึ้นอย่างรวดเร็ว ซึ่งนำไปสู่สงครามราคาคลาวด์ โดย ลดราคาเฉลี่ย 23% สำหรับ 500 รายการบริการคลาวด์ในกว่า 13 ภูมิภาคทั่วโลก
- แม้ Alibaba เป็นผู้ให้บริการคลาวด์รายใหญ่ที่สุดในจีน แต่ก็เป็นผู้เล่นรายเล็กเมื่อเทียบกับ Amazon และ Microsoft ระดับโลก นอกจากนี้สูญเสียส่วนแบ่งการตลาดในจีนให้แก่คู่แข่งที่ได้รับการสนับสนุนจากรัฐ และไม่สามารถแตกแขนงสู่ต่างประเทศได้ ในช่วงปีที่ผ่านมา ทั้งนี้คาดว่ารายได้ของหน่วยธุรกิจคลาวด์จะลดลง 2% ใน 1Q24
- ทั้งนี้มองว่าเป็นความพยายามปกป้องส่วนแบ่งการตลาดในพื้นที่สำคัญ เนื่องจากธุรกิจคลาวด์กำลังต่อสู้เพื่อรักษาการเติบโตท่ามกลางการแข่งขันที่รุนแรง
- เราประเมินว่าการตัดสินใจของ Alibaba ในการลดราคาในคราวนี้จะไม่ส่งผลกับการเติบโตของรายได้มากนักแต่จะไปเพิ่มแรงกดดันให้กับอัตราการทำกำไรเบื้องต้นสำหรับกลุ่มอุตสาหกรรม Cloud ซึ่งหากเทียบกับปีที่แล้วสงครามราคาที่ Alibaba ทำนั้นช่วยให้รายได้ของธุรกิจ Cloud ปรับเพิ่มขึ้นเพียง 3% QoQ ในช่วง 4Q23
- ประเด็นนี้จะส่งผลกับ Tencent, Baidu, JD.com ซึ่งคาดว่าจะมีแรงกดดันจากการเติบโตและสูญเสียส่วนแบ่งทางการตลาดให้กับ Huawei ในปี 2024

Source: Bloomberg, InnovestX

- **Follow us**



Innovestx

 **@innovestx**



ทีมผู้จัดทำ

Global Morning Routine

 InnovestX Research



สิริชัย ดวงรัตนดายา

นักกลยุทธ์อาวุโสตลาดหุ้นไทยและต่างประเทศ
ฝ่ายกลยุทธ์การลงทุน



ธนาวดี รัตนแสง

ผู้ช่วยนักวิเคราะห์

Disclaimer

ข้อมูลในรายงานนี้เป็นข้อมูลที่มีการเปิดเผยต่อสาธารณะ ซึ่งนักลงทุนสามารถเข้าถึงได้โดยทั่วไป และเป็นข้อมูลที่เชื่อว่าน่าเชื่อถือได้ แต่ทั้งนี้ บริษัทหลักทรัพย์ อินโนเวสต์ เอกซ์ จำกัด (“บริษัท”) มิได้ยืนยันหรือรับรองถึงความถูกต้อง หรือ สมบูรณ์ของข้อมูลดังกล่าวแต่อย่างใด ความคิดเห็นที่ปรากฏอยู่ในรายงานนี้เป็นเพียงการนำเสนอในมุมมองของบริษัท และเป็นความคิดเห็น ณ วันที่ที่ปรากฏในรายงานเท่านั้น ซึ่งอาจเปลี่ยนแปลงได้ภายหลังวันดังกล่าว โดยบริษัทไม่ จำเป็นต้องแจ้งให้สาธารณชน หรือนักลงทุนทราบ รายงานนี้จัดทำขึ้นเพื่อเผยแพร่ข้อมูลให้นักลงทุนเท่านั้น บริษัทไม่รับผิดชอบต่อการนำข้อมูลหรือความคิดเห็นใดๆ ไปใช้ในทุกระณ ดั้งนั้นนักลงทุนจึงควรใช้ดุลพินิจในการพิจารณาตัดสินใจ ก่อนการลงทุน นอกจากนี้ บริษัท และ/หรือ บริษัทในเครือของบริษัทอาจมีส่วนเกี่ยวข้องหรือผลประโยชน์ใดๆ กับบริษัทใดๆ ที่ถูกกล่าวถึงในรายงานนี้ก็ได้

บริษัทหลักทรัพย์ อินโนเวสต์ เอกซ์ จำกัด (“INVX”) เป็นบริษัทย่อยที่บริษัท เอสซีบี เอกซ์ จำกัด (มหาชน) (“เอสซีบี เอกซ์”) เป็นผู้ถือหุ้นรายใหญ่แต่เพียงผู้เดียว และธนาคารไทยพาณิชย์ จำกัด (มหาชน) (“ธนาคารฯ”) เป็นบริษัทย่อยที่เอสซีบี เอกซ์ เป็นผู้ถือหุ้นรายใหญ่ ข้อมูลใด ๆ ก็เกี่ยวข้องกัธนาคารฯ มีวัตถุประสงค์เพื่อใช้ในการเปรียบเทียบเท่านั้น

เอกสารฉบับนี้จัดทำโดย บริษัทหลักทรัพย์ อินโนเวสต์ เอกซ์ จำกัด (“INVX”) ซึ่งมี บริษัท เอสซีบี เอกซ์ จำกัด (มหาชน) (“เอสซีบี เอกซ์”) เป็นผู้ถือหุ้นรายใหญ่ โดยธนาคารไทยพาณิชย์ จำกัด (มหาชน) (“ธนาคารฯ”) ซึ่งเป็นบริษัทย่อยที่เอสซีบี เอกซ์ เป็นผู้ถือหุ้นรายใหญ่ เป็นที่ปรึกษาทางการเงินสำหรับธุรกรรมใด ๆ ของ ทรัสต์เพื่อการลงทุนในสิทธิการเช่าอสังหาริมทรัพย์ แอล เอช โฮเทล ความเห็น ข่าว บทวิจัย บทวิเคราะห์ ราคา ข้อความ การคาดการณ์ การประเมิน และ/หรือ ข้อมูลอื่นที่ระบุในเอกสารฉบับนี้ (“ข้อมูล”) มีวัตถุประสงค์เพื่อใช้เป็นข้อมูลทั่วไปเท่านั้น และไม่อาจตีความได้ว่าเป็นการให้คำแนะนำแก่บุคคลใดๆ หรือเป็นการเสนอซื้อ หรือเสนอขาย หรือชักชวนให้เสนอซื้อหรือเสนอขายหลักทรัพย์ โดย INVX และ/หรือกรรมการ พนักงาน และลูกจ้างของ INVX ย่อมไม่ต้องรับผิดชอบความเสียหายใดๆ ทั้งความเสียหายทางตรง ความเสียหายทางอ้อม ความเสียหายจากการผิดสัญญา หรือความเสียหายอันสืบเนื่อง อันเป็นผลมาจากการใช้หรือการ เชื่อถือต่อการใช้ข้อมูล ทั้งนี้ รวมถึงแต่ไม่จำกัดเพียงการสูญเสียผลกำไร นักลงทุนพึงใช้ข้อมูลในเอกสารฉบับนี้ประกอบข้อมูลและความเห็นอื่นๆ รวมถึงพิจารณาของตนในการตัดสินใจลงทุน ข้อมูลในเอกสารฉบับนี้จัดทำขึ้นจาก แหล่งข้อมูลที่ INVX เห็นว่าน่าเชื่อถือ โดย INVX ไม่รับรองถึงความถูกต้อง สมบูรณ์ และ/หรือ ครบถ้วนของข้อมูลดังกล่าว

INVX สงวนสิทธิในการใช้ดุลพินิจของตนแต่เพียงผู้เดียวในการแก้ไขเพิ่มเติมข้อมูลเป็นครั้งคราวโดยไม่ต้องบอกกล่าว เอกสารฉบับนี้จัดส่งให้แก่เฉพาะบุคคลที่กำหนดเท่านั้น และห้ามมิให้มีการทำซ้ำ ดัดแปลง เผยแพร่ ขาย จำหน่าย พิมพ์ซ้ำ ส่งต่อ หรือแสวงหาประโยชน์ในเชิงพาณิชย์ไม่ว่าในลักษณะใดๆ เว้นแต่จะได้รับอนุญาตเป็นลายลักษณ์อักษรจาก INVX ก่อน

การซื้อขายฟิวเจอร์สและออปชั่น (Futures and Options) มีความเสี่ยงสูงที่อาจก่อให้เกิดผลขาดทุนอย่างมีนัยสำคัญ จึงไม่เหมาะสมกับบุคคลทุกคน ทั้งนี้ ก่อนการตัดสินใจซื้อขายฟิวเจอร์สและออปชั่น ท่านควรพิจารณาถึงฐานะทางการเงิน วัตถุประสงค์ในการลงทุน ประสบการณ์ในการลงทุนของท่าน ตลอดจนความเสี่ยงที่ท่านสามารถยอมรับได้อย่างรอบคอบ เนื่องจากมีความเป็นไปได้ที่ท่านอาจสูญเสียเงินลงทุนมากกว่าเงินลงทุนเริ่มแรก ท่านควรพิจารณาถึงความเสี่ยง ทั้งหมดที่อาจเกิดขึ้นจากการซื้อขายฟิวเจอร์สและออปชั่น และท่านควรตัดสินใจลงทุนด้วยตนเอง และ/หรือ ในกรณีที่มีข้อสงสัย ท่านควรขอคำแนะนำจากที่ปรึกษาทางการลงทุน

เอกสารฉบับนี้จัดส่งให้กับเฉพาะบุคคลที่กำหนด (intended recipient) เท่านั้น และห้ามมิให้ผู้ใดนำข้อมูลในเอกสารฉบับนี้ไปทำซ้ำ ส่งต่อ เผยแพร่ ขาย จำหน่าย คัดลอก นำออกแสดง หรือนำไปแสวงหาประโยชน์ในเชิงพาณิชย์ ไม่ว่าด้วยวิธีการ ใด ๆ โดยไม่ได้รับอนุญาตเป็นลายลักษณ์อักษรจาก INVX เป็นการล่วงหน้า

© สงวนลิขสิทธิ์ 2565 บริษัทหลักทรัพย์ อินโนเวสต์ เอกซ์ จำกัด

CG Rating 2023 Companies with CG Rating

Companies with Excellent CG Scoring

7UP, AAV, ABM, ACE, ACG, ADB, ADD, ADVANC, AEONTS, AF, AGE, AH, AHC, AIRA, AIT, AJ, AKP, AKR, ALLA, ALT, AMA, AMARIN, AMATA, AMATAV, ANAN, AOT, AP, APCO, APCS, ARIP, ARROW, ASEFA, ASK, ASP, ASW, ATP30, AUCTION, AWC, AYUD, B, BA, BAFS, BAM, BANPU, BAY, BBGI, BBIK, BBL, BC, BCH, BCP, BCPG, BDMS, BEC, BEM, BEYOND, BGC, BGRIM, BH, BIZ, BJC, BJCHI, BKI, BLA, BOL, BPP, BRI, BROOK, BRR, BTS, BTW, BWG, BYD, CBG, CENTEL, CFRESH, CHASE, CHEWA, CHG, CHOW, CIMBT, CIVIL, CK, CKP, CM, CNT, COLOR, COM7, COTTO, CPALL, CPAXT, CPF, CPI, CPL, CPN, CPW, CRC, CRD, CSC, CSS, CV, DCC, DDD, DELTA, DEMCO, DMT, DOHOME, DRT, DUSIT, EA, EASTW, ECF, ECL, EE, EGCO, EPG, ERW, ETC, ETE, FE, FLOYD, FN, FPI, FPT, FSX, FVC, GBX, GC, GCAP, GENCO, GFPT, GGC, GLAND, GLOBAL, GPSC, GRAMMY, GULF, GUNKUL, HANA, HARN, HENG, HMPRO, HPT, HTC, ICC, ICHI, ICN, III, ILINK, ILM, IMH, IND, INET, INTUCH, IP, IRC, IRPC, ITC, ITTEL, IVL, JAS, JTS, KBANK, KCC, KCE, KEX, KKP, KSL, KTB, KTC, KTMS, KUMWEL, KUN, LALIN, LANNA, LH, LHFG, LIT, LOXLEY, LPN, LRH, LST, M, MAJOR, MALEE, MATCH, MBK, MC, M-CHAI, MCOT, MEGA, MFC, MFEC, MILL, MINT, MONO, MOONG, MSC, MST, MTC, MTI, NC, NCH, NCL, NDR, NER, NKI, NOBLE, NRF, NTV, NVD, NWR, NYT, OCC, OISHI, ONEE, OR, ORI, OSP, OTO, PAP, PATO, PB, PCSGH, PDG, PDJ, PG, PHOL, PIMO, PJW, PLANB, PLAT, PLUS, PM, POLY, PORT, PPP, PPS, PR9, PRG, PRINC, PRM, PRTR, PSH, PSL, PT, PTC, PTT, PTTEP, PTTGC, Q-CON, QH, QTC, RATCH, RBF, RPH, RS, RT, S, S&J, SA, SABINA, SAK, SAMART, SAMTEL, SAPPE, SAT, SBNEXT, SC, SCB, SCC, SCCC, SCG, SCGP, SCM, SDC, SEAFSCO, SEAOL, SECURE, SELIC, SENA, SENX, SFP, SFT, SGC, SGF, SGP, SHR, SICT, SIRI, SIS, SITHAI, SJWD, SKR, SM, SMPC, SMT, SNC, SNNP, SNP, SO, SPALI, SPC, SPCG, SPI, SPRC, SR, SSC, SSF, SSSC, STA, STC, STEC, STGT, STI, SUC, SUN, SUSCO, SUTHA, SVI, SVT, SYMC, SYNEX, SYNTEC, TACC, TAE, TCAP, TCMC, TEAMG, TEGH, TFG, TFMAMA, TGE, TGH, THANA, THANI, THCOM, THIP, THRE, THREL, TIDLOR, TIPH, TISCO, TK, TKN, TKS, TKT, TLI, TM, TMC, TMD, TMT, TNDT, TNITY, TNL, TNR, TOA, TOG, TOP, TPBI, TPCS, TPIPL, TPIPP, TPS, TQM, TQR, TRT, TRUE, TRV, TSC, TSTE, TSTH, TTA, TTB, TTCL, TTW, TURTLE, TVDH, TVH, TVO, TVT, TWPC, UAC, UBE, UBIS, UKEM, UP, UPF, UPOIC, UV, VCOM, VGI, VIBHA, VIH, VL, WACOAL, WGE, WHA, WHAUP, WICE, WINMED, WINNER, XPG, YUASA, ZEN

Companies with Very Good CG Scoring

2S, A5, AAI, AIE, ALUCON, AMR, APURE, ARIN, AS, ASIA, ASIAN, ASIMAR, ASN, AURA, BR, BSBM, BTG, CEN, CGH, CH, CHIC, CI, CIG, CMC, COMAN, CSP, DOD, DPAINT, DV8, EFORL, EKH, ESSO, ESTAR, EVER, FORTH, FSMART, FTI, GEL, GPI, HEALTH, HUMAN, IFS, INSET, IT, J, JCKH, JDF, JKN, JMART, JUBILE, K, KCAR, KGI, KIAT, KISS, KK, KTIS, KWC, KWM, LDC, LEO, LHK, MACO, METCO, MICRO, MK, MVP, NCAP, NOVA, NTSC, PACO, PIN, PQS, PREB, PRI, PRIME, PROEN, PROS, PROUD, PSTC, PTECH, PYLON, RCL, SALEE, SANKO, SCI, SCN, SE, SE-ED, SFLEX, SINGER, SKN, SONIC, SORKON, SPVI, SSP, SST, STANLY, STP, SUPER, SVOA, SWC, TCC, TEKA, TFM, TMILL, TNP, TPLAS, TPOLY, TRC, TRU, TRUBB, TSE, VRANDA, WAVE, WFX, WIJK, WIN, WP, XO

Companies with Good CG Scoring

24CS, AMANAH, AMARC, AMC, APP, ASAP, BCT, BE8, BIG, BIOTEC, BLESS, BSM, BVG, CAZ, CCET, CHARAN, CHAYO, CHOTI, CITY, CMAN, CMR, CRANE, CWT, DHOUSE, DTCENT, EASON, FNS, FTE, GIFT, GJS, GTB, GTV, GYT, HL, HTECH, HYDRO, IIG, INGRS, INSURE, IRCP, ITD, ITNS, JCK, JMT, JR, JSP, KBS, KGEN, KJL, L&E, LEE, MASTER, MBAX, MEB, MENA, META, MGT, MITSIB, MJD, MOSHI, MUD, NATION, NNCL, NPK, NSL, NV, OGC, PAF, PCC, PEACE, PICO, PK, PL, PLANET, PLE, PMTA, PPM, PRAKIT, PRAPAT, PRECHA, PRIN, PSG, RABBIT, READY, RJH, RSP, RWI, S11, SAAM, SAF, SAMCO, SAWAD, SCAP, SCP, SIAM, SKE, SKY, SMART, SMD, SMIT, SOLAR, SPA, STECH, STPI, SVR, TC, TCCC, TEAM, TFI, TIGER, TITLE, TKC, TMI, TNH, TPA, TPAC, TRITN, UBA, UMI, UMS, UTP, VARO, VPO, W, WARRIX, WORK, WPH, YONG, ZIGA

Corporate Governance Report

The material contained in this publication is for general information only and is not intended as advice on any of the matters discussed herein. Readers and others should perform their own independent analysis as to the accuracy or completeness or legality of such information. The Thai Institute of Directors, its officers, the authors and editor make no representation or warranty as to the accuracy, completeness or legality of any of the information contained herein. By accepting this document, each recipient agrees that the Thai Institute of Directors Association, its officers, the authors and editor shall not have any liability for any information contained in, or for any omission from, this publication.

The survey result is as of the date appearing in the Corporate Governance Report of Thai Listed Companies. As a result, the survey result may be changed after that date. InnovestX Securities Company Limited does not conform nor certify the accuracy of such survey result.

To recognize well performers, the list of companies attaining "Good", "Very Good" and "Excellent" levels of recognition (Not including listed companies qualified in the "no announcement of the results" clause from 1 January 2022 to 31 October 2023) is published.

¹OISHI was voluntarily delisted from the Stock Exchange of Thailand, effectively on September 6, 2023

²SFP was voluntarily delisted from the Stock Exchange of Thailand, effectively on July 19, 2023

³TCCC was voluntarily delisted from the Stock Exchange of Thailand effectively on August 25, 2023

Anti-corruption Progress Indicator

Certified (ได้รับรางวัล)

2S, 7UP, AAI, ADVANC, AF, AH, AI, AIE, AIRA, AJ, AKP, AMA, AMANAH, AMATA, AMATAV, AP, APCO, AS, ASIAN, ASK, ASP, AWC, AYUD, B, BAFS, BAM, BANPU, BAY, BBGI, BBL, BCH, BCP, BCPG, BE8, BEC, BEYOND, BGC, BGRIM, BKI, BLA, BPP, BROOK, BRR, BSBM, BTS, BWG, CEN, CENTEL, CFRESH, CGH, CHEWA, CHOTI, CHOW, CIG, CIMBT, CM, CMC, COM7, CPALL, CPAXT, CPF, CPI, CPL, CPN, CPW, CRC, CSC, DCC, DELTA, DEMCO, DIMET, DOHOME, DRT, DUSIT, EA, EASTW, ECF, EGCO, EP, EPG, ERW, ESTAR, ETC, ETE, FNS, FPI, FPT, FSMART, FTE, GBX, GC, GCAP, GEL, GFPT, GGC, GJS, GPI, GPSC, GSTEEL, GULF, GUNKUL, HANA, HARN, HENG, HMPRO, HTC, ICC, ICHI, IFS, III, ILINK, ILM, INET, INOX, INSURE, INTUCH, IRPC, ITTEL, IVL, JAS, JKN, JR, JTS, KASET, KBANK, KBS, KCAR, KCCAMC, KCE, KGEN, KGI, KKP, KSL, KTB, KTC, L&E, LANNA, LHFG, LHK, LPN, LRH, M, MAJOR, MALEE, MATCH, MBAX, MBK, MC, MCOT, META, MFC, MFEC, MILL, MINT, MONO, MOONG, MSC, MST, MTC, MTI, NATION, NCAP, NEP, NKI, NOBLE, NRF, NWR, OCC, OGC, OR, ORI, PAP, PATO, PB, PCSGH, PDG, PDJ, PG, PHOL, PIMO, PK, PL, PLANB, PLANET, PLAT, PM, PPP, PPPM, PPS, PR9, PREB, PRG, PRINC, PRM, PROS, PSH, PSL, PSTC, PT, PTECH, PTG, PTT, PTTEP, PTTGC, PYLON, Q-CON, QH, QLT, QTC, RABBIT, RATCH, RML, RS, RWI, S&J, SAAM, SABINA, SAK, SAPPE, SAT, SC, SCC, SCCC, SCG, SCGP, SCM, SCN, SEAOL, SE-ED, SELIC, SENA, SGC, SGP, SIRI, SITHAI, SKR, SMIT, SMK, SMPC, SNC, SNP, SORKON, SPACK, SPALI, SPC, SPI, SPRC, SRICHA, SSF, SSP, SSSC, SST, STA, STGT, STOWER, SUSCO, SVI, SYMC, SYNTEC, TAE, TAKUNI, TASC, TCAP, TCMC, TFG, TFI, TFMAMA, TGE, TGH, THANI, THCOM, THIP, THRE, THREL, TIDLOR, TIPCO, TISCO, TKS, TKT, TMD, TMILL, TMT, TNITY, TNL, TNP, TNR, TOG, TOP, TOPP, TPA, TPCS, TRT, TRU, TSC, TSI, TSTE, TSTH, TTA, TTB, TTCL, TU, TVDH, TVO, TWPC, UBE, UBIS, UEC, UKEM, UOBKH, UV, VCOM, VGI, VIH, WACOAL, WHA, WHAUP, WICE, WIJK, XO, YUASA, ZEN, ZIGA

Declared (ประกาศเจตนา)

ACE, ADB, ALT, AMC, ASW, BLAND, BTG, BYD, CAZ, CBG, CV, DEXON, DMT, EKH, FSX, GLOBAL, GREEN, ICN, IHL, ITC, J, JMART, JMT, LEO, LH, MENA, MITSIB, MODERN, NER, NEX, OSP, PEER, PLUS, POLY, PQS, PRIME, PROEN, PRTR, RBF, RT, SA, SANKO, SCB, SENX, SFLEX, SIS, SKE, SM, SVOA, TBN, TEGH, TIPH, TKN, TPAC, TPLAS, TQM, TRUE, W, WPH, XPG

N/A

24CS, 3K-BAT, A, A5, AAV, ABM, ACAP, ACC, ACG, ADD, ADVICE, AEONTS, AFC, AGE, AHC, AIT, AJA, AKR, AKS, ALL, ALLA, ALPHAX, ALUCON, AMARC, AMARIN, AMR, ANAN, ANI, AOT, APCO, APEX, APO, APP, APURE, AQUA, ARIN, ARIP, ARROW, ASAP, ASEFA, ASIA, ASIMAR, ASN, ATP30, AU, AUCTION, AURA, B52, BA, BBIK, BC, BCT, BDMS, BEAUTY, BEM, BGT, BH, BIG, BIOTEC, BIS, BIZ, BJC, BJCHI, BKD, BKGI, BLC, BLESS, BLISS, BM, BOL, BPS, BR, BRI, BROCK, BSM, BSR, BTNC, BTW, BUI, BVG, CCET, CCP, CEYE, CGD, CH, CHARAN, CHASE, CHAYO, CHG, CHIC, CHO, CI, CITY, CIVIL, CK, CKP, CMAN, CMO, CMR, CNT, COCOCO, COLOR, COMAN, CPANEL, CPH, CPR, CPT, CRANE, CRD, CREDIT, CSP, CSR, CSS, CTW, CWT, D, DCON, DDD, DHOUSE, DITTO, DOD, DPAINT, DTCENT, DTICI, DV8, EASON, ECL, EE, EFORL, EMC, ETL, EURO, EVER, F&D, FANCY, FE, FLOYD, FMT, FN, FORTH, FTI, FVC, GABLE, GENCO, GFC, GIFT, GL, GLAND, GLOCON, GLORY, GRAMMY, GRAND, GSC, GTB, GTV, GYT, HEALTH, HFT, HL, HPT, HTECH, HUMAN, HYDRO, I2, IFEC, IIG, IMH, IND, INGRS, INSET, IP, IRC, IRCP, IT, ITD, ITNS, ITTHI, JAK, JCK, JCKH, JCT, JDF, JPARK, JSP, JUBILE, K, KAMART, KC, KCG, KCM, KDH, KEX, KIAT, KISS, KJL, KK, KKC, KLINIQU, KOOL, KTIS, KTMS, KUMWEL, KUN, KWC, KWI, KWM, KYE, LALIN, LDC, LEE, LIT, LOXLEY, LPH, LST, MANRIN, MASTER, MATI, MCA, M-CHAI, MCS, MDX, MEB, MEGA, METCO, MGC, MGI, MGT, MICRO, MIDA, MJD, MK, ML, MORE, MOSHI, MTK, MUD, MVP, NAM, NAT, NC, NCH, NCL, NDR, NEO, NETBAY, NEW, NEWS, NFC, NL, NNCL, NOK, NOVA, NPK, NSL, NTSC, NTV, NUSA, NV, NVD, NYT, OHTL, ONEE, ORN, PACE, PACO, PAF, PANEL, PCC, PEACE, PERM, PF, PHG, PICO, PIN, PJW, PLE, PLT, PMTA, POLAR, PORT, POST, PPM, PRAKIT, PRAPAT, PRECHA, PRI, PRIN, PRO, PROUD, PSC, PSP, PTC, PTL, QTCC, RAM, RCL, READY, RICHY, RJH, ROCK, ROCTEC, ROH, ROJNA, RP, RPC, RPH, RSP, S, S11, SABUY, SAF, SAFARI, SAFE, SALEE, SAM, SAMART, SAMCO, SAMTEL, SAUCE, SAV, SAWAD, SAWANG, SBNEXT, SCAP, SCGD, SCI, SCL, SCP, SDC, SE, SEAFSCO, SECURE, SFT, SGF, SHANG, SHR, SIAM, SICT, SIMAT, SINGER, SINO, SISB, SJWD, SK, SKN, SKY, SLM, SLP, SMART, SMD, SMT, SNNP, SO, SOLAR, SONIC, SPA, SPCG, SPG, SPVI, SQ, SR, SRS, SSC, STANLY, STARK, STC, STEC, STECH, STHAI, STI, STP, STPI, SUC, SUN, SUPER, SUTHA, SVR, SVT, SWC, SYNEX, TACC, TAN, TAPAC, TC, TCC, TCJ, TCOAT, TEAM, TEAMG, TEKA, TFM, TGPRO, TH, THAI, THANA, THE, THG, THUMI, TIGER, TITLE, TK, TKC, TLI, TM, TMC, TMI, TMW, TNDT, TNH, TNPC, TOA, TPBI, TPCH, TPIPL, TPIPP, TPL, TPOLY, TPP, TPS, TQR, TR, TRC, TRITN, TRP, TRUBB, TRV, TSE, TTI, TTT, TTW, TURTLE, TVH, TVT, TWP, TWZ, TYCN, UAC, UBA, UMI, UMS, UNIQ, UP, UPF, UPOIC, UREKA, UTP, UVAN, VARO, VIBHA, VL, VNG, VPO, VRANDA, WARRIX, WAVE, WELL, WFX, WGE, WIN, WINDOW, WINMED, WINNER, WORK, WORLD, WP, YGS, YONG, ZAA

Explanations

Companies participating in Thailand's Private Sector Collective Action Coalition Against Corruption programme (Thai CAC) under Thai Institute of Directors (as of November 1, 2023) are categorised into: companies that have declared their intention to join CAC, and companies certified by CAC.