

11 ต.พ. 2566

OFFSHORE[↑] STOCK UPDATE

InnovestX Offshore Division



Investment Thesis

- ยอดขาย 3Q23 สะท้อนได้ว่าเศรษฐกิจอ่อนแอยังคงกดดันธุรกิจและความต้องการผู้บริโภค
- มองภูมิภาคเอเชียจะเป็นแรงหนุนสำคัญที่ช่วยเยียวยาบางที่ชะลอตัวได้
- ระยะสั้นทุกภูมิภาคยังมีแรงกดดันจากปัจจัยมหภาคที่ส่งผลกระทบต่อแรงซื้อผู้บริโภค
- ระยะยาวยังคงน่าสนใจหลังเป็นผู้นำตลาด ชื่อเสียงแบรนด์แข็งแกร่ง ภาระหนี้สินต่ำ ฯลฯ

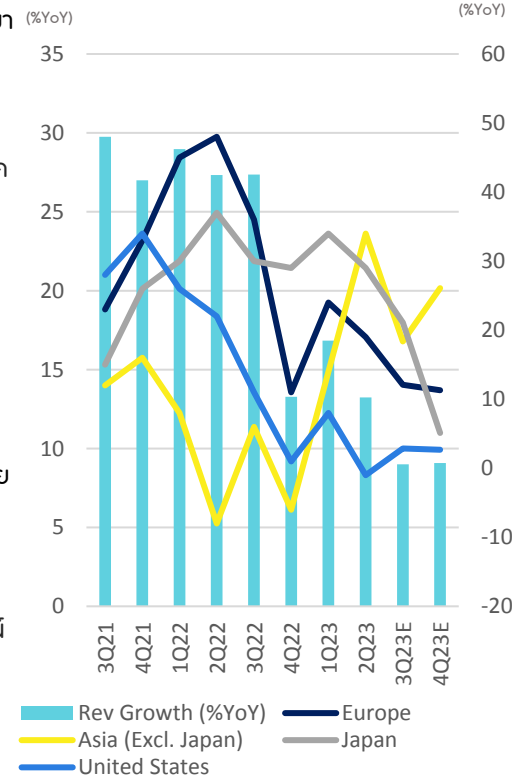
ภาพกำลังซื้อชะลอตัวลงใน 3Q23...ถึงแม้มูลค่าน่าสนใจ แต่ในระยะถัดไปภาค Downside Risk ยังมีอยู่

- LVMH เผยยอดขายใน 3Q23 เพิ่มขึ้น 9%YoY อยู่ที่ €19.9bn ซึ่งเป็นระดับการเติบโตที่ชะลอตัวลงผลกระทบจากรายได้ในกลุ่มธุรกิจหลักอย่าง fashion และ leather ซึ่งมีแบรนด์ Dior และ Louis Vuitton นั้นออกมาต่ำกว่าคาดและโตเพียง 9%YoY ขณะที่ส่วนธุรกิจไวน์และสุรารายได้ยังคงลดลง 14%YoY นอกจากนี้รายได้แบบ Organic ในส่วนยุโรป ญี่ปุ่น และส่วนอื่นๆ ของเอเชียมีการเติบโตในระดับเลขสองหลัก

มุมมองของ InnovestX

- ภาพรวมรายได้ของ LVMH ใน 3Q23 ออกมาสะท้อนได้ว่าธุรกิจมีแรงกดดันจากภาวะเศรษฐกิจอ่อนแอ โดย 1) ภาพกำลังซื้อชะลอตัวอย่างชัดเจนโดยเฉพาะในสหรัฐฯ ที่การเติบโตชะลอตัวมากเมื่อเทียบกับภูมิภาคอื่น 2) ภาพการฟื้นตัวในจีนยังไม่สม่ำเสมอ ประกอบกับแรงกดดันในฝั่งยุโรปยังคงมีอยู่มาก ทำให้เรามองว่าแม้การเติบโตในภูมิภาคเหล่านี้จะเป็นสองหลักแต่คาดว่าจะยังคงไม่ได้มีการเติบโตอย่างมีนัยสำคัญจนหนุนการเติบโตได้หลังภาพรวมรายได้ทั้งกลุ่มออกมาต่ำกว่าคาดและชะลอตัว 3) ภาพความต้องการในกลุ่มสินค้าไวน์และสุราหดตัวลงเช่นกัน โดยยอดขายลดลง 14%YoY หลังบริษัทเผยว่าได้รับผลกระทบจากสภาพแวดล้อมทางเศรษฐกิจในสหรัฐฯ ในช่วงไม่กี่เดือนที่ผ่านมา 4) ขณะที่ค่าเงินดอลลาร์ที่แข็งค่าส่งผลกระทบต่องบ FY23 ราว 4% ซึ่งบริษัทคาดว่าจะส่งผลกระทบต่ออัตรากำไรในช่วง 2H23 ต่อเนื่อง
- ในระยะสั้น เรามองว่าธุรกิจหลักของ LVMH ที่ภาพรวมอยู่ในกลุ่มสินค้าฟุ่มเฟือยยังคงมีแรงกดดันที่ทุกภูมิภาคโดย 1) สหรัฐฯ: เราคาดว่าความต้องการผู้บริโภคจะยังคงชะลอตัวลงจนส่งผลกระทบต่อยอดขายต่อเนื่องหลังแรงกดดันจากปัจจัยมหภาคยังคงดำเนินอยู่ เช่น ดอกเบี้ยที่อยู่ในระดับสูง ปริมาณเงินออมส่วนเกินในสหรัฐฯ เริ่มหดตัว 2) ยุโรป: ถึงแม้ภาพรวมอุปสงค์จะได้รับแรงหนุนจากการใช้จ่ายด้านท่องเที่ยวและเงินเฟ้อที่เริ่มชะลอตัวลง แต่อย่างไรก็ดีเรามองว่าในระยะถัดไปธุรกิจในส่วนนี้ยังคงมีความเสี่ยงจากภาพปัจจัยมหภาคในยุโรปโซนเช่นกัน เช่น ราคาน้ำมันที่ผันผวนซึ่งอาจทำให้เงินเฟ้อเพิ่มขึ้นได้ ประกอบกับภาพความขัดแย้งระหว่างประเทศที่เพิ่มขึ้นจากกลุ่มอามาสและประเทศอิสราเอลซึ่งอาจส่งผลกระทบต่อความเชื่อมั่นของผู้บริโภคได้ 3) เอเชีย: ภาพการฟื้นตัวของเศรษฐกิจจีนที่ช้ากว่าคาดอาจส่งผลกระทบต่อยอดขายในกลุ่ม แต่อย่างไรก็ดีเรามองว่าผลกระทบดังกล่าวค่อนข้างจำกัดหลังภาพอุปสงค์การใช้จ่ายในจีนยังคงมีอยู่สะท้อนได้จากยอดขายในกลุ่ม E-commerce เช่น Alibaba และ JD.com ประกอบกับการใช้จ่ายในการท่องเที่ยวที่ทำให้เราคาดว่ายอดขายกลุ่มจะได้รับอานิสงส์ดีขึ้นโดยเฉพาะในช่วงครึ่งปีหลังที่มีเทศกาลวันหยุดมาก ด้วยภาพนี้ทำให้เราคาดว่าภาคส่วนนี้ยังคงเป็น Bright Spot และเป็นอีกหนึ่งแรงหนุนสำคัญที่ช่วยเพิ่มยอดขายสินค้าในกลุ่ม LVMH ได้ในระยะถัดไป
- ในระยะยาว เราเชื่อว่า LVMH เป็นอีกหนึ่งในบริษัทที่มีความสามารถทางการแข่งขันมากที่สุดในกลุ่ม หลัง 1) ความเป็นผู้นำตลาดและมีส่วนแบ่งการตลาดที่ใหญ่ ส่งผลให้บริษัทมีอำนาจในการกำหนดราคาที่เหมาะสม แข็งแกร่ง ภาพนี้จะช่วยหนุนการอัตราการเติบโตของกลุ่มธุรกิจได้ 2) กลุ่มบริษัทมีแบรนด์จำนวนมากในหลากหลายกลุ่มธุรกิจทั้งจากน้ำหอม แฟชั่น รวมถึงเครื่องประดับและนาฬิกา ทำให้บริษัทได้รับผลประโยชน์ขนาดและความสามารถในการรองรับการขยายอัตรากำไร 3) ภาพรวมชื่อเสียงแบรนด์ในกลุ่มมีความแข็งแกร่ง รวมถึงฐานลูกค้าที่มั่นคงและกำลังซื้อสูง เช่น Celine Dior Lowe 4) สินค้าในกลุ่มรวมอยู่ในกลุ่มสินค้าหรูที่มีมูลค่าเติบโตต่อเนื่องส่งผลให้ภาพการขยายตัวของมาร์จิ้นดูดี 5) ฐานะทางการเงินแข็งแกร่งและภาระหนี้สินต่ำ ทำให้มีกระแสเงินสดสำหรับการลงทุนและข้อตกลงขนาดใหญ่ ซึ่งเป็นกลยุทธ์หลักของบริษัท
- ในส่วนของมุมมองการลงทุน ถึงแม้ Valuation ในปัจจุบันที่ระดับ PE 22.2x จะน่าสนใจเมื่อเทียบกับระดับค่าเฉลี่ย 5 ปีที่ 27.7x แต่อย่างไรก็ดีด้วยภาพแนวโน้มเศรษฐกิจที่ยังคงชะลอตัวลงและปัจจัยมหภาคที่กดดันต่อภาพความต้องการซื้อของผู้บริโภคทั่วโลก ประกอบกับความเสี่ยงความขัดแย้งระหว่างประเทศที่เพิ่มขึ้น ทำให้เรามองว่าการลงทุนในระยะถัดไปยังคงมี Downside กระทบต่อราคาหุ้น LVMH ซึ่งเรายังคงแนะนำหลีกเลี่ยงการลงทุนไปก่อนจนกว่าจะเห็นสัญญาณการฟื้นตัวของเศรษฐกิจที่เราคาดว่า การลงทุนในช่วงนั้นน่าจะให้ Risk-Reward ที่คุ้มค่ามากกว่าปัจจุบัน ด้าน Bloomberg ให้ราคาเป้าหมายไว้ที่ 88.61USD ซึ่งมี Upside 21% จากราคาปัจจุบัน

LVMH's Organic Growth trend



ข้อมูล 3Q23 (ยกเว้น Rev Growth) เป็นค่าประมาณการ
Source: InnovestX, Bloomberg, Company Report

สิทธินิช ดวงรัตนธาดา
(นักวิเคราะห์การลงทุนปัจจัยพื้นฐานด้านหลักทรัพย์)
sittichai.duangrattanachaya@scb.co.th
ธนาดี รัตนแสง (ผู้ช่วยนักวิเคราะห์)
tanawadee.rattanasang@scb.co.th



LVMH Moët-Hennessy Louis Vuitton (MC.FP)

BBG Rating. BUY

Last Price : 886.1 USD

Target Price : 733.5 USD

Upside/Downside : 20.8%

Key Ratio	FY22A	FY23E	FY24E
P/E (x)	22.2	21.7	20.1
Rev. Growth (%)	23.3	10.6	7.9
EPS Growth (%)	17.3	16.5	8.3
Dividend Yield	1.7	1.9	2.2

Bull case (+)

- 1 มีความเป็นผู้นำตลาดและมีส่วนแบ่งการตลาดที่ใหญ่ ส่งผลให้บริษัทมีอำนาจในการกำหนดราคาที่สูงแกร่ง ภาพนี้จะช่วยหนุนการอัตราการเติบโตของกลุ่มธุรกิจได้
- กลุ่มบริษัทมีแบรนด์จำนวนมากในหลากหลายกลุ่มธุรกิจทำให้ได้ประโยชน์จากขนาดและความสามารถในการรองรับการขยายอัตรากำไร
- ภาพรวมชื่อเสียงแบรนด์ในกลุ่มมีความแกร่ง รวมถึงฐานลูกค้าที่มั่นคงและกำลังซื้อมาก

Next Event

แนวโน้มเศรษฐกิจชะลอตัว	-	ในระยะสั้นเรามองว่าความต้องการใช้จ่ายของผู้บริโภคยังคงมีแรงกดดันจากเศรษฐกิจมหภาคที่ยังไม่ฟื้นตัวโดยเฉพาะในสหรัฐฯ ที่มีการชำระคืนเงินกู้ของนักเรียน รวมถึงราคาน้ำมันปรับตัวเพิ่มขึ้นส่งผลให้เงินเฟ้อและอัตราดอกเบี้ยมีแนวโน้มคงอยู่ในระดับสูงต่อเนื่อง ด้วยภาพนี้จึงทำให้ผู้บริโภคกระมัดระวังและชะลอการใช้จ่าย
ความขัดแย้งระหว่างประเทศที่เพิ่มขึ้น	-	ก่อนหน้านี้ธุรกิจมีแรงกดดันจากสงครามรัสเซีย-ยูเครนซึ่งยังคงดำเนินอยู่ต่อเนื่องจนถึงปัจจุบัน อย่างไรก็ตามดีล่าสุดกลับมีความขัดแย้งระหว่างกลุ่มฮามาสและประเทศอิสราเอลซึ่งอาจจะส่งผลกระทบต่อการลงทุน ความเชื่อมั่นของผู้บริโภคและการดำเนินธุรกิจได้

Bear case (-)

- แนวโน้มเศรษฐกิจที่ยังคงชะลอตัวลง ประกอบกับความเสี่ยงจากปัจจัยมหภาคโดยเฉพาะในสหรัฐฯ ที่มีการชำระคืนเงินกู้ของนักเรียน รวมถึงราคาน้ำมันปรับตัวเพิ่มขึ้นส่งผลให้เงินเฟ้อและอัตราดอกเบี้ยมีแนวโน้มคงอยู่ในระดับสูงต่อเนื่อง ด้วยภาพนี้จึงทำให้ผู้บริโภคกระมัดระวังและชะลอการใช้จ่าย
- ความขัดแย้งระหว่างประเทศที่เพิ่มขึ้น ทำให้ภาพการฟื้นตัวของเศรษฐกิจและการลงทุนในหุ้นยังคงมีความเสี่ยง



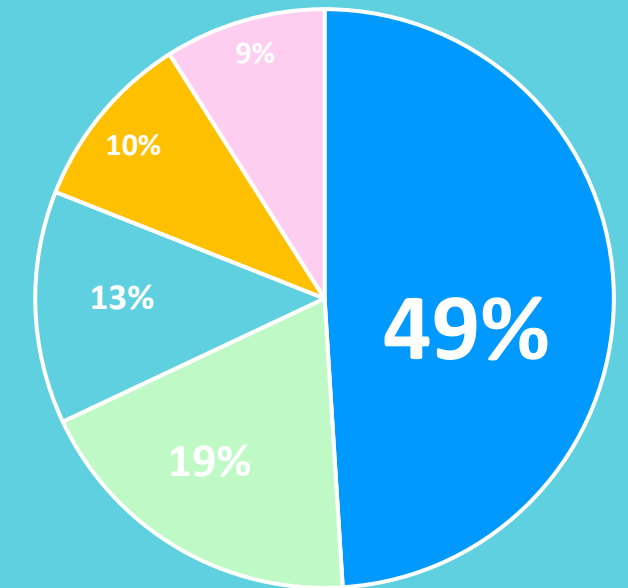
LVMH Moët-Hennessy Louis Vuitton (MC.FP)

Segment Breakdown

as of Latest Year (2023)

Fashion & Leather Goods	49%	ธุรกิจในส่วนนี้ประกอบด้วยแบรนด์แฟชั่นหรูหรา เครื่องหนัง และเครื่องประดับ โดยมีแบรนด์ดังหลากหลายแบรนด์ภายใต้การดูแลของกลุ่ม เช่น Louis Vuitton, Christian Dior, Celine, Loewe, Kenzo, Givenchy, Marc Jacobs, Fendi, Emilio Pucci, Loro Piana, Rimowa, Patou, Nicholas Kirkwood, Berluti
Selective Retailing	19%	ธุรกิจนี้มาจากเครือข่ายร้านค้าปลีก ร้านค้าปลอดภาษี และห้างสรรพสินค้า กิจกรรมอื่น ๆ ประกอบไปด้วยร้านขายเครื่องสำอางค์ดังอย่าง Sephora, DFS (สถานที่ช้อปปิ้งปลอดภาษี), Le Bon Marché, Starboard Cruise Services ฯลฯ
Watches & Jewelry	13%	ธุรกิจในส่วนนี้เน้นไปที่นาฬิกาในระดับไฮเอนด์ เครื่องประดับ และผลิตภัณฑ์อื่นๆ ที่เกี่ยวข้อง โดยมีแบรนด์ดังอย่าง Bvlgari, TAG Heuer, Hublot, Zenith, Chaumet, Fred, Omas ฯลฯ
Perfumes & Cosmetics	10%	ธุรกิจในส่วนนี้ครอบคลุมถึงการผลิตและจำหน่ายน้ำหอม เครื่องสำอาง และผลิตภัณฑ์บำรุงผิวที่หรูหรา โดยมีแบรนด์ภายใต้การดูแลอย่าง เช่น Fenty Beauty โดย Rihanna, KVD Beauty, Parfums Christian Dior, Guerlain, Parfums Givenchy, Kenzo Parfums, เครื่องสำอาง Benefit, Fresh, Make Up For Ever, Acqua di Parma, Parfums Loewe, Maison Francis Kurkdjian
Wines & Spirits	9%	ส่วนธุรกิจนี้มุ่งเน้นไปที่การผลิตและจำหน่ายไวน์และสุราระดับพรีเมียม โดยมีหลากหลายแบรนด์ภายใต้การดูแลของกลุ่ม เช่น Dom Pérignon, Moët & Chandon, Veuve Clicquot, Krug, Ruinart, Mercier, Château d'Yquem, Ardbeg, Glenmorangie, Hennessy

Business Breakdown



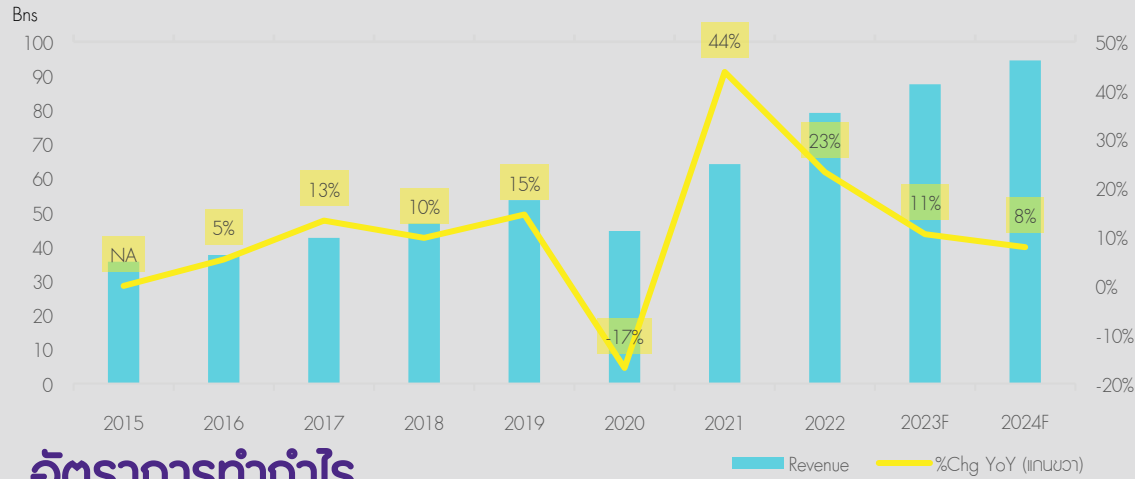
- Fashion & Leather Goods
- Selective Retailing
- Watches & Jewelry
- Perfumes & Cosmetics
- Wines & Spirits



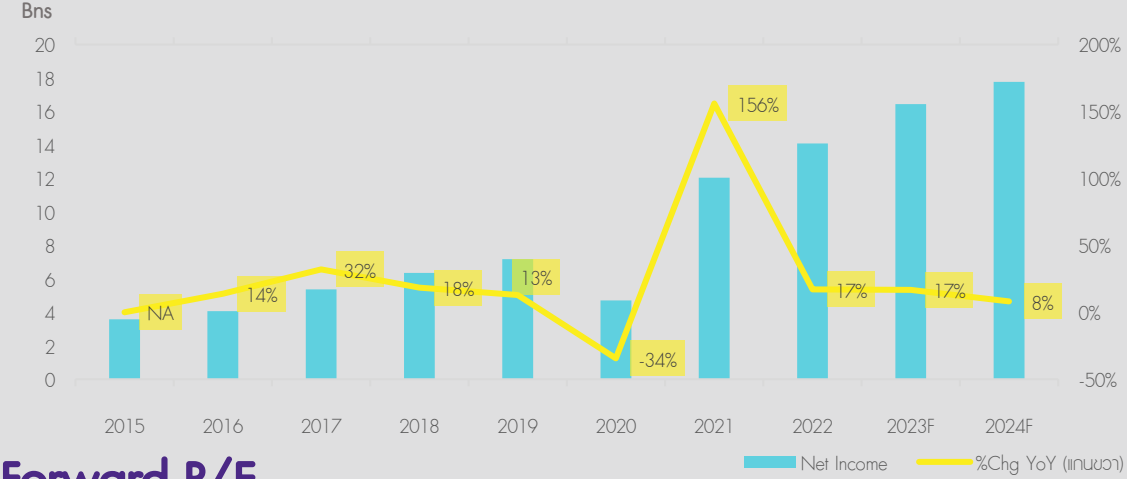
LVMH Moët-Hennessy Louis Vuitton (MC.FP)

ข้อมูลทางการเงินที่น่าสนใจ

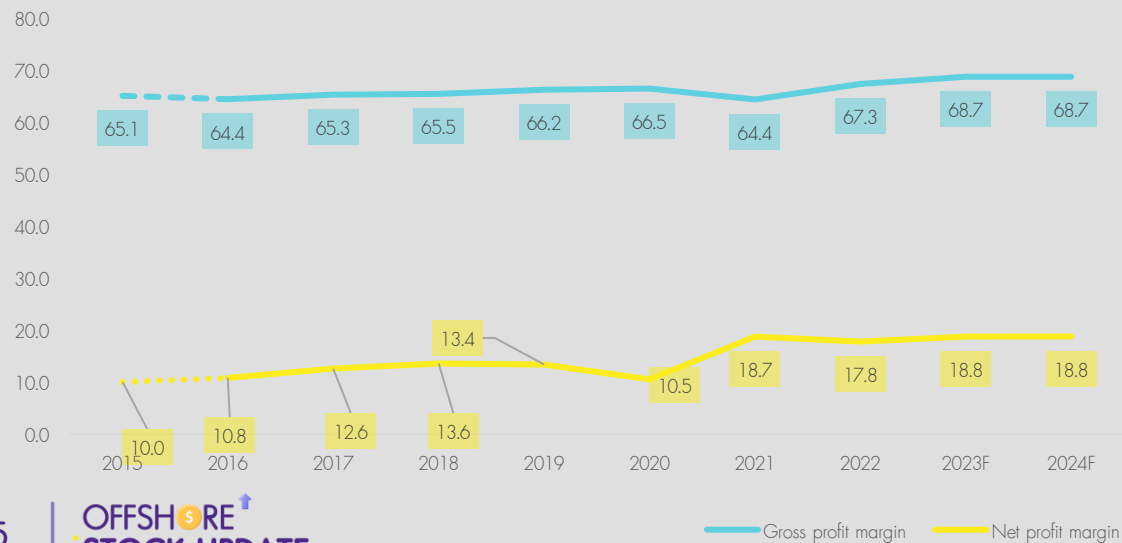
รายได้



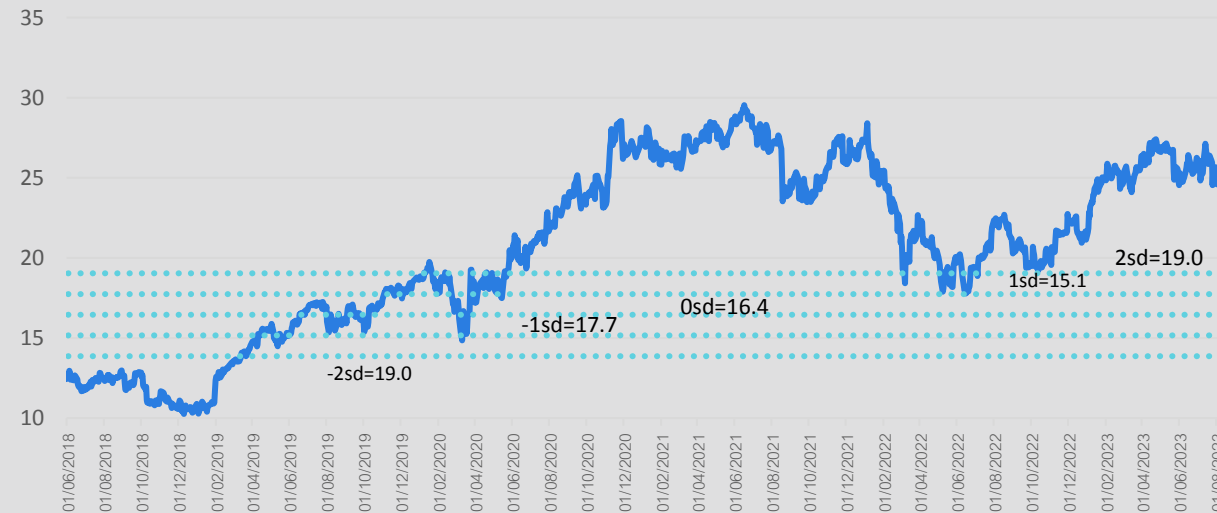
แนวโน้มกำไร



อัตราการกำไร



Forward P/E



- Follow us



InnovestX

 @InnovestX



ทีมผู้จัดทำ Offshores stock update



สิริชัย ดวงรัตนฉายา
นักกลยุทธ์อาวุโสตลาดหุ้นไทยและต่างประเทศ
ฝ่ายกลยุทธ์การลงทุน



ปิยศักดิ์ มานะสินต์
นักเศรษฐศาสตร์อาวุโส
ฝ่ายกลยุทธ์การลงทุน



ธนาวดี รัตนแสง
ผู้ช่วยนักวิเคราะห์

Disclaimer

ข้อมูลในรายงานนี้เป็นข้อมูลที่มีการเปิดเผยต่อสาธารณะ ซึ่งนักลงทุนสามารถเข้าถึงได้โดยทั่วไป และเป็นข้อมูลที่เชื่อว่าน่าเชื่อถือได้ แต่ทั้งนี้ บริษัทหลักทรัพย์ อินโนเวสต์ เอกซ์ จำกัด (“บริษัท”) มิได้ยืนยันหรือรับรองถึงความถูกต้อง หรือสมบูรณ์ของข้อมูลดังกล่าวแต่อย่างใด ความคิดเห็นที่ปรากฏอยู่ในรายงานนี้เป็นเพียงการนำเสนอในมุมมองของบริษัท และเป็นความคิดเห็น ณ วันที่ที่ปรากฏในรายงานเท่านั้น ซึ่งอาจเปลี่ยนแปลงได้ภายหลังวันดังกล่าว โดยบริษัทไม่จำเป็นต้องแจ้งให้สาธารณชน หรือนักลงทุนทราบ รายงานนี้จัดทำขึ้นเพื่อเผยแพร่ข้อมูลให้แก่นักลงทุนเท่านั้น บริษัทไม่รับผิดชอบต่อการนำข้อมูลหรือความคิดเห็นใดๆ ไปใช้ในธุรกรรมใด ๆ ดังนั้นนักลงทุนจึงควรใช้ดุลยพินิจในการพิจารณาตัดสินใจการลงทุน นอกจากนี้ บริษัท และ/หรือ บริษัทในเครือของบริษัทอาจมีส่วนเกี่ยวข้องหรือผลประโยชน์ใดๆ กับบริษัทใดๆ ที่ถูกกล่าวถึงในรายงานนี้ก็ได้

บริษัทหลักทรัพย์ อินโนเวสต์ เอกซ์ จำกัด (“INVX”) เป็นบริษัทย่อยที่บริษัท เอสซีบี เอกซ์ จำกัด (มหาชน) (“เอสซีบี เอกซ์”) เป็นผู้ถือหุ้นรายใหญ่แต่เพียงผู้เดียว และธนาคารไทยพาณิชย์ จำกัด (มหาชน) (“ธนาคารฯ”) เป็นบริษัทย่อยที่เอสซีบี เอกซ์ เป็นผู้ถือหุ้นรายใหญ่ ข้อมูลใด ๆ ก็ที่เกี่ยวข้องกับธนาคารฯ มีวัตถุประสงค์เพื่อใช้ในการเปรียบเทียบเท่านั้น

เอกสารฉบับนี้จัดทำโดย บริษัทหลักทรัพย์ อินโนเวสต์ เอกซ์ จำกัด (INVX) ซึ่งมีบริษัท เอสซีบี เอกซ์ จำกัด (มหาชน) (“เอสซีบี เอกซ์”) เป็นผู้ถือหุ้นรายใหญ่ โดยธนาคารไทยพาณิชย์ จำกัด (มหาชน) (“ธนาคารฯ”) ซึ่งเป็นบริษัทย่อยที่เอสซีบี เอกซ์ เป็นผู้ถือหุ้นรายใหญ่ เป็นที่ปรึกษาทางการเงินสำหรับธุรกรรมใด ๆ ของบริษัท เอสซีบี เคมิคอลส์ จำกัด (มหาชน) ความเห็น ช่าว บทวิจัย บทวิเคราะห์ ราคา ข้อความ การคาดการณ์ การประเมิน และ/หรือ ข้อมูลอื่นที่ระบุในเอกสารฉบับนี้ (“ข้อมูล”) มีวัตถุประสงค์เพื่อใช้เป็นข้อมูลทั่วไปเท่านั้น และไม่อาจตีความได้ว่าเป็นการให้คำแนะนำแก่บุคคลใดๆ หรือเป็นการเสนอซื้อ หรือเสนอขาย หรือชักชวนให้เสนอซื้อหรือเสนอขายหลักทรัพย์ โดย INVX และ/หรือกรรมการ พนักงาน และลูกจ้างของ INVX ย่อมไม่ต้องรับผิดชอบต่อความเสียหายใดๆ ทั้งความเสียหายทางตรง ความเสียหายทางอ้อม ความเสียหายจากการผิดสัญญา หรือความเสียหายอันสืบเนื่อง อันเป็นผลมาจากการใช้หรือการซื้อถือต่อการซื้อขายข้อมูล ทั้งนี้ รวมถึงแต่ไม่จำกัดเพียงการสูญเสียผลกำไร นักลงทุนพึงใช้ข้อมูลในเอกสารฉบับนี้ประกอบข้อมูลและความเห็นอื่นๆ รวมถึงพิจารณาความเสี่ยงของตนเองในการตัดสินใจลงทุน ข้อมูลในเอกสารฉบับนี้จัดทำขึ้นจากแหล่งข้อมูลที่ INVX เห็นว่าน่าเชื่อถือ โดย INVX ไม่รับรองถึงความถูกต้อง สมบูรณ์ และ/หรือ ครบถ้วนของข้อมูลดังกล่าว

เอกสารฉบับนี้จัดทำโดย บริษัทหลักทรัพย์ อินโนเวสต์ เอกซ์ จำกัด (INVX) ซึ่งมี บริษัท เอสซีบี เอกซ์ จำกัด (มหาชน) (“เอสซีบี เอกซ์”) เป็นผู้ถือหุ้นรายใหญ่ โดยธนาคารไทยพาณิชย์ จำกัด (มหาชน) (“ธนาคารฯ”) ซึ่งเป็นบริษัทย่อยที่เอสซีบี เอกซ์ เป็นผู้ถือหุ้นรายใหญ่ เป็นที่ปรึกษาทางการเงินสำหรับธุรกรรมใด ๆ ของ บริษัท บิ๊กซี รีเทล คอร์ปอเรชั่น (มหาชน) (“BRC”) ซึ่งเป็นบริษัทย่อยของบริษัท เบอร์ลี่ ยุคเกอร์ จำกัด (มหาชน) ความเห็น ช่าว บทวิจัย บทวิเคราะห์ ราคา ข้อความ การคาดการณ์ การประเมิน และ/หรือ ข้อมูลอื่นที่ระบุในเอกสารฉบับนี้ (“ข้อมูล”) มีวัตถุประสงค์เพื่อใช้เป็นข้อมูลทั่วไปเท่านั้น และไม่อาจตีความได้ว่าเป็นการให้คำแนะนำแก่บุคคลใดๆ หรือเป็นการเสนอซื้อ หรือเสนอขาย หรือชักชวนให้เสนอซื้อหรือเสนอขายหลักทรัพย์ โดย INVX และ/หรือกรรมการ พนักงาน และลูกจ้างของ INVX ย่อมไม่ต้องรับผิดชอบต่อความเสียหายใดๆ ทั้งความเสียหายทางตรง ความเสียหายทางอ้อม ความเสียหายจากการผิดสัญญา หรือความเสียหายอันสืบเนื่อง อันเป็นผลมาจากการใช้หรือการซื้อถือต่อการซื้อขายข้อมูล ทั้งนี้ รวมถึงแต่ไม่จำกัดเพียงการสูญเสียผลกำไร นักลงทุนพึงใช้ข้อมูลในเอกสารฉบับนี้ประกอบข้อมูลและความเห็นอื่นๆ รวมถึงพิจารณาความเสี่ยงของตนเองในการตัดสินใจลงทุน ข้อมูลในเอกสารฉบับนี้จัดทำขึ้นจากแหล่งข้อมูลที่ INVX เห็นว่าน่าเชื่อถือ โดย INVX ไม่รับรองถึงความถูกต้อง สมบูรณ์ และ/หรือ ครบถ้วนของข้อมูลดังกล่าว

เอกสารฉบับนี้จัดทำโดย บริษัทหลักทรัพย์ อินโนเวสต์ เอกซ์ จำกัด (“INVX”) ซึ่งมี บริษัท เอสซีบี เอกซ์ จำกัด (มหาชน) (“เอสซีบี เอกซ์”) เป็นผู้ถือหุ้นรายใหญ่ โดยธนาคารไทยพาณิชย์ จำกัด (มหาชน) (“ธนาคารฯ”) ซึ่งเป็นบริษัทย่อยที่เอสซีบี เอกซ์ เป็นผู้ถือหุ้นรายใหญ่ เป็นที่ปรึกษาทางการเงินสำหรับธุรกรรมใด ๆ ของ ทรัสต์เพื่อการลงทุนในสิทธิการเช่าสิ่งหาริมทรัพย์ แอล เอช โฮเทล ความเห็น ช่าว บทวิจัย บทวิเคราะห์ ราคา ข้อความ การคาดการณ์ การประเมิน และ/หรือ ข้อมูลอื่นที่ระบุในเอกสารฉบับนี้ (“ข้อมูล”) มีวัตถุประสงค์เพื่อใช้เป็นข้อมูลทั่วไปเท่านั้น และไม่อาจตีความได้ว่าเป็นการให้คำแนะนำแก่บุคคลใดๆ หรือเป็นการเสนอซื้อ หรือเสนอขาย หรือชักชวนให้เสนอซื้อหรือเสนอขายหลักทรัพย์ โดย INVX และ/หรือกรรมการ พนักงาน และลูกจ้างของ INVX ย่อมไม่ต้องรับผิดชอบต่อความเสียหายใดๆ ทั้งความเสียหายทางตรง ความเสียหายทางอ้อม ความเสียหายจากการผิดสัญญา หรือความเสียหายอันสืบเนื่อง อันเป็นผลมาจากการใช้หรือการซื้อถือต่อการซื้อขายข้อมูล ทั้งนี้ รวมถึงแต่ไม่จำกัดเพียงการสูญเสียผลกำไร นักลงทุนพึงใช้ข้อมูลในเอกสารฉบับนี้ประกอบข้อมูลและความเห็นอื่นๆ รวมถึงพิจารณาความเสี่ยงของตนเองในการตัดสินใจลงทุน ข้อมูลในเอกสารฉบับนี้จัดทำขึ้นจากแหล่งข้อมูลที่ INVX เห็นว่าน่าเชื่อถือ โดย INVX ไม่รับรองถึงความถูกต้อง สมบูรณ์ และ/หรือ ครบถ้วนของข้อมูลดังกล่าว

การซื้อขายฟิวเจอร์สและออปชั่น (Futures and Options) มีความเสี่ยงสูงที่อาจก่อให้เกิดผลขาดทุนอย่างมีนัยสำคัญ จึงไม่เหมาะสมกับบุคคลทุกคน ทั้งนี้ ก่อนการตัดสินใจซื้อขายฟิวเจอร์สและออปชั่น ท่านควรพิจารณาถึงฐานะทางการเงิน วัตถุประสงค์ในการลงทุน ประสบการณ์ในการลงทุนของท่าน ตลอดจนความเสี่ยงที่ท่านสามารถยอมรับได้อย่างรอบคอบ เนื่องจากมีความเป็นไปได้ที่ท่านอาจสูญเสียเงินลงทุนมากกว่าเงินลงทุนเริ่มแรก ท่านควรพิจารณาถึงความเสี่ยงทั้งหมดที่อาจเกิดขึ้นจากการซื้อขายฟิวเจอร์สและออปชั่น และท่านควรตัดสินใจลงทุนด้วยตนเอง และ/หรือ ในกรณีที่มีข้อสงสัย ท่านควรขอคำแนะนำจากที่ปรึกษาทางการเงิน

เอกสารฉบับนี้จัดส่งให้แก่เฉพาะบุคคลที่กำหนด (intended recipient) เท่านั้น และห้ามมิให้ผู้ใดนำข้อมูลในเอกสารฉบับนี้ไปทำซ้ำ ส่งต่อ เผยแพร่ ขาย จำหน่าย คัดลอก นำออกแสดง หรือนำไปแสวงหาประโยชน์ในเชิงพาณิชย์ ไม่ว่าด้วยวิธีการใด ๆ โดยไม่ได้รับอนุญาตเป็นลายลักษณ์อักษรจาก INVX เป็นการล่วงหน้า

© สงวนลิขสิทธิ์ 2565 บริษัทหลักทรัพย์ อินโนเวสต์ เอกซ์ จำกัด

CG Rating 2022 Companies with CG Rating

Companies with Excellent CG Scoring

AAV, ADVANC, AF, AH, AIRA, AJ, AKP, AKR, ALLA, ALT, AMA, AMARIN, AMATA, AMATAV, ANAN, AOT, AP, APURE, ARIP, ASP, ASW, AUCTION, AWC, AYUD, BAFS, BAM, BANPU, BAY, BBIK, BBL, BCP, BCPG, BDMS, BEM, BEYOND, BGC, BGRIM, BIZ, BKI, BOL, BPP, BRR, BTS, BTW, BWG, CENTEL, CFRESH, CGH, CHEWA, CHO, CIMBT, CK, CKP, CM, CNT, COLOR, COM7, COMAN, COTTO, CPALL, CPAXT, CPF, CPI, CPN, CRC, CSS, DDD, DELTA, DEMCO, DOHOME, DRT, DTAC, DUSIT, EA, EASTW, ECF, ECL, EE, EGCO, EPG, ETC, ETE, FN, FNS, FPI, FPT, FSMART, FVC, GC, GEL, GFPT, GGC, GLAND, GLOBAL, GPI, GPSC, GRAMMY, GULF, GUNKUL, HANA, HARN, HENG, HMPRO, ICC, ICHI, III, ILINK, ILM, IND, INTUCH, IP, IRC, IRPC, ITEL, IVL, JTS, JWD, K, KBANK, KCE, KEX, KGI, KKP, KSL, KTB, KTC, LALIN, LANNA, LHFG, LIT, LOXLEY, LPN, LRH, LST, MACO, MAJOR, MALEE, MBK, MC, MCOT, METCO, MFEC, MINT, MONO, MOONG, MSC, MST, MTC, MVP, NCL, NEP, NER, NKI, NOBLE, NSI, NOBLE, NYT, OISHI, OR, ORI, OSP, OTO, PAP, PCSGH, PDG, PDJ, PG, PHOL, PLANB, PLANET, PLAT, PORT, PPS, PR9, PREB, PRG, PRM, PROS, PSH, PSL, PTG, PTT, PTTEP, PTTGC, PYLON, Q-CON, QH, QTC, RATCH, RBF, RS, S, S&J, SAAM, SABINA, SAMART, SAMTEL, SAT, SC, SCB, SCC, SCCC, SCG, SCGP, SCM, SCN, SDC, SEAFCO, SEAOL, SE-ED, SELIC, SENA, SENX, SGF, SHR, SICT, SIRI, SIS, SITHAI, SMPC, SNC, SONIC, SORKON, SPALI, SPI, SPRC, SPVI, SSC, SSSC, SST, STA, STEC, STGT, STI, SUN, SUSCO, SUTHA, SVI, SYMC, SYNTEC, TACC, TASCOT, TCAP, TEAMG, TFMAMA, THANA, THANI, THCOM, THG*, THIP, THRE, THREL, TIPCO, TISCO, TK, TKN, TKS, TKT, TMILL, TMT, TNDT, TNITY, TOA, TOP, TPBI, TQM, TRC, TRUE*, TSC, TSR, TSTE, TSTH, TTA, TTB, TTCL, TTW, TU, TVDH, TVI, TVO, TWPC, U, UAC, UBIS, UPOIC, UV, VCOM, VGI, VIH, WACOAL, WAVE, WHA, WHAUP, WICE, WINNER, XPG, ZEN

Companies with Very Good CG Scoring

2S, 7UP, ABICO, ABM, ACE, ACG, ADB, ADD, AEONTS, AGE, AHC, AIE, AIT, ALUCON, AMANAH, AMR, APCO, APCS, AQUA, ARIN, ARROW, AS, ASAP, ASEFA, ASIA, ASIAN, ASIMAR, ASK, ASN, ATP30, B, BA, BC, BCH, BE8, BEC, SCAP, BH, BIG, BJC, BJCHI, BLA, BR, BRI, BROOK, BSM, BYD, CBG, CEN, CHARAN, CHAYO, CHG, CHOTI, CHOW, CI, CIG, CITY, CIVIL, CMC, CPL, CPW, CRANE, CRD, CSC, CSP, CV, CWT, DCC, DHOUSE, DITTO, DMT, DOD, DPAINT, DV8, EASON, EFORL, ERW, ESSO, ESTAR, FE, FLOYD, FORTH, FSS, FTE, GBX, GCAP, GENCO, GJS, GTB, GYT, HEALTH, HPT, HTC, HUMAN, HYDRO, ICN, IFS, IIG, IMH, INET, INGRS, INSET, INSURE, IRPC, IT, ITD, J, JAS, JCK, JCKH, JMT, JR, KBS, KCAR, KIAT, KISS, KK, KOOL, KTIS, KUMWEL, KUN, KWC, KWM, L&E, LDC, LEO, LH, LHK, M, MATCH, MBAX, MEGA, META, MFC, MGT, MICRO, MILL, MITSIB, MK, MODERN*, MTI, NBC, NCAP, NCH, NDR, NETBAY, NEX, NINE, NATION, NNCL, NOVA, NPK, NRF, NTV, NUSA, NWR, OCC, OGC, ONEE, PACO, PATO, PB, PICO, PIMO, PIN, PJW, PL, PLE, PM, PMTA, PPP, PPPM, PRAPAT, PRECHA, PRIME, PRIN, PRINC, PROEN, PROS, PROUD, PSG, PSTC, PT, PTC, QLT, RCL, RICHY, RJH, ROJNA, RPC, RT, RWI, S11, SA, SABUY, SAK, SALEE, SAMCO, SANKO, SAPPE, SAWAD, SCI, SCP, SE, SECURE, SFLEX, SFP, SFT, SGP, SIAM, SINGER, SKE, SKN, SKR, SKY, SLP, SMART, SMD, SMIT, SMT, SNNP, SNP, SO, SPA, SPC, SPCG, SR, SRICHA, SSF, SSP, STANLY, STC, STPI, SUC, SVOA, SVT, SWC, SYNEX, TAE, TAKUNI, TCC, TCMC, TFG, TFI, TFMAMA, TGH, THANI, THCOM, THIP, THRE, THREL, TIPCO, TISCO, TK, TKN, TKS, TKT, TMILL, TMT, TNDT, TNITY, TOA, TOP, TPBI, TQM, TRC, TRUE*, TSC, TSR, TSTE, TSTH, TTA, TTB, TTCL, TTW, TU, TVDH, TVI, TVO, TWPC, U, UAC, UBIS, UPOIC, UV, VCOM, VGI, VIH, WACOAL, WAVE, WHA, WHAUP, WICE, WINNER, XPG, ZEN

Companies with Good CG Scoring

A, A5, AI, ALL, ALPHAX, AMC, APP, AQ, AU, B52, BEAUTY, BGT, BLAND, BM, BROCK, BSBM, BTNC, CAZ, CCP, CGD, CMAN, CMO, CMR, CPANEL, CPT, CSR, CTW, D, DCON, EKH, EMC, EP, EVER, F&D, FMT, GIFT, GLOCON, GLORY, GREEN, GSC, HL, HTECH, IHL, INOX, JAK, JMART, JSP, JUBILE, KASET, KCM, KWI, KYE, LEE, LPH, MATI, M-CHAI, MCS, MDX, MENA, MJD, MORE, MUD, NC, NEWS, NFC, NSL, NV, PAF, PEACE, PF, PK, PPM, PRAKIT, PTL, RAM, ROCK, RP, RPH, RSP, SIMAT, SISB, SK, SOLAR, SPACK, SPG, SQ, STARK, STECH, SUPER, SVH, PTECH, TC, TCCC, TCJ, TEAM, THE, THMUI, TKC, TNH, TNPC, TOPP, TPCH, TPOLY, TRUBB, TTI, TYCN, UMS, UNIQUA, UREKA, VARO, W, WFX, WPH, YGG, ZAA

Corporate Governance Report

The material contained in this publication is for general information only and is not intended as advice on any of the matters discussed herein. Readers and others should perform their own independent analysis as to the accuracy or completeness or legality of such information. The Thai Institute of Directors, its officers, the authors and editor make no representation or warranty as to the accuracy, completeness or legality of any of the information contained herein. By accepting this document, each recipient agrees that the Thai Institute of Directors Association, its officers, the authors and editor shall not have any liability for any information contained in, or for any omission from, this publication.

The survey result is as of the date appearing in the Corporate Governance Report of Thai Listed Companies. As a result, the survey result may be changed after that date. InnovestX Securities Company Limited does not conform nor certify the accuracy of such survey result.

To recognize well performers, the list of companies attaining "Good", "Very Good" and "Excellent" levels of recognition (Not including listed companies qualified in the "no announcement of the results" clause from 1 January 2021 to 27 October 2022) is publicized.

* บริษัทหรือกรรมการหรือผู้บริหารหรือบริษัทที่เข้าดำเนินการกำกับดูแลกิจการ เช่น กรรมการผู้พิทักษ์หลักทรัพย์ การทุจริต คอร์รัปชัน เป็นต้น ซึ่งมีการซื้อขาย CGR ของระบับที่เข้าจดทะเบียนแล้ว

Anti-corruption Progress Indicator

Certified (ได้ระบบรับรอง)

2S, 7UP, AAI, ADVANC, AF, AH, AI, AIE, AIRA, AJ, AKP, AMA, AMANAH, AMATA, AMATAV, AP, APCS, AS, ASIAN, ASK, ASP, AWC, AYUD, B, BAFS, BAM, BANPU, BAY, BBL, BCH, BCP, BCPG, BE8, BEC, BEYOND, BGC, BGRIM, BKI, BLA, BPP, BROOK, BRR, BSBM, BTS, BWG, CEN, CENTEL, CFRESH, CGH, CHEWA, CHOTI, CHOW, CIG, CIMBT, CM, CMC, COM7, COTTO, CPALL, CPAXT, CPF, CPI, CPL, CPN, CPW, CRC, CSC, DCC, DELTA, DEMCO, DIMET, DRT, DUSIT, EA, EASTW, ECF, EGCO, EP, EPG, ERW, ESTAR, ETC, ETE, FNS, FPI, FPT, FSMART, FTE, GBX, GC, GCAP, GEL, GFPT, GGC, GJS, GPI, GPSC, GSTEEL, GULF, GUNKUL, HANA, HARN, HENG, HMPRO, HTC, ICC, ICHI, IFS, III, ILINK, ILM, INET, INOX, INSURE, INTUCH, IRPC, ITEL, IVL, JAS, JKN, JR, JTS, KASET, KBANK, KBS, KCAR, KCC, KCE, KGEN, KGI, KKP, KSL, KTB, KTC, L&E, LANNA, LHFG, LHK, LPN, LRH, M, MAJOR, MALEE, MATCH, MBAX, MBK, MC, MCOT, META, MFC, MFEC, MILL, MINT, MONO, MOONG, MSC, MST, MTC, MTI, NATION, NCAP, NEP, NKI, NOBLE, NOK, NRF, NWR, OCC, OGC, OR, ORI, PAP, PATO, PB, PCSGH, PDG, PDJ, PG, PHOL, PIMO, PK, PL, PLANB, PLANET, PLAT, PM, PPP, PPPM, PPS, PR9, PREB, PRG, PRINC, PRM, PROS, PSH, PSL, PSTC, PT, PTECH, PTG, PTT, PTTEP, PTTGC, PYLON, Q-CON, QH, QLT, QTC, RABBIT, RATCH, RML, RS, RWI, S&J, SAAM, SABINA, SAK, SAPPE, SAT, SC, SCC, SCCC, SCG, SCGP, SCM, SCN, SEAOL, SE-ED, SELIC, SENA, SGC, SGP, SINGER, SIRI, SITHAI, SKR, SMIT, SMK, SMPC, SNC, SNP, SORKON, SPACK, SPALI, SPC, SPI, SPRC, SRICHA, SSF, SSP, SSSC, SST, STA, STGT, STOWER, SUSCO, SVI, SYMC, SYNTEC, TAE, TAKUNI, TASCOT, TCAP, TCMC, TFG, TFI, TFMAMA, TGH, THANI, THCOM, THIP, THRE, THREL, TIDLOR, TIPCO, TISCO, TKS, TKT, TMD, TMILL, TNL, TNP, TNR, TOG, TOP, TOPP, TPA, TPCS, TRT, TRU, TSC, TSI, TSTE, TSTH, TTA, TTB, TTCL, TU, TVDH, TVO, TWPC, UBE, UBIS, UEC, UKEM, UOBKH, UV, VCOM, VGI, VIH, WACOAL, WHA, WHAUP, WICE, WIJK, XO, YUASA, ZEN, ZIGA

Declared (ได้ประกาศเจตนา)

ACE, ADB, ASW, BBGI, BRI, BTG, BYD, CAZ, CBG, CI, CV, DEXON, DMT, DOHOME, EKH, EVER, GLOBAL, GREEN, ICN, ITC, J, JMART, JMT, LEO, LH, MEGA, MENA, MITSIB, MODERN, NER, OSP, OTO, POLY, PQS, PRIME, PROEN, PRTR, RBF, RT, SA, SANKO, SENX, SFLEX, SIS, SKE, SM, SUPER, SVOA, SVT, TBN, TEGH, TGE, TIPH, TKN, TPLAS, TQM, TRUE, VARO, VIBHA, W, WIN, WPH, XPG

N/A

24CS, 3K-BAT, A, A5, AAV, ABM, ACAP, ACC, ACG, ADD, AEONTS, AFC, AGE, AHC, AIT, AJA, AKR, AKS, ALL, ALLA, ALPHAX, ALT, ALUCON, AMARC, AMARIN, AMC, AMR, ANAN, AOT, APCO, APEX, APP, APURE, AQUA, ARIN, ARIP, ARROW, ASAP, ASEFA, ASIA, ASIMAR, ASN, ATP30, AU, AUCTION, AURA, B52, BA, BBIK, BC, BCT, BDMS, BEAUTY, BEM, BGT, BH, BIG, BIOTECH, BIS, BIZ, BJC, BJCHI, BKD, BLAND, BLC, BLESS, BLISS, BM, BOL, BR, BROCK, BSM, BTNC, BTW, BUI, BVG, CCET, CCP, CEYE, CGD, CH, CHARAN, CHASE, CHAYO, CHG, CHIC, CHO, CITY, CIVIL, CK, CKP, CMAN, CMO, CMR, CNT, COCOCO, COLOR, COMAN, CPANEL, CPH, CPR, CPT, CRANE, CRD, CSP, CSR, CSS, CTW, CWT, D, DCON, DDD, DHOUSE, DITTO, DOD, DPAINT, DTCENT, DTCI, DV8, EASON, ECL, EE, EFORL, EMC, ESSO, F&D, FANCY, FE, FLOYD, FMT, FN, FORTH, FSX, FTI, FVC, GABLE, GENCO, GFC, GIFT, GL, GLAND, GLOCON, GLORY, GRAMMY, GRAND, GSC, GTB, GTV, GYT, HEALTH, HFT, HL, HPT, HTECH, HUMAN, HYDRO, I2, IFEC, IHL, IIG, IMH, IND, INGRS, INSET, IP, IRC, IRPC, IT, ITD, ITNS, ITTHI, JAK, JCK, JCKH, JCT, JDF, JPARK, JSP, JUBILE, K, KAMART, KC, KCG, KCM, KDH, KEX, KIAT, KISS, KJL, KK, KKC, KLINIQU, KOOL, KTIS, KTMS, KUMWEL, KUN, KWC, KWI, KWM, KYE, LALIN, LDC, LEE, LIT, LOXLEY, LPH, LST, MACO, MANRIN, MASTER, MATI, MAX, M-CHAI, MCS, MDX, MEB, METCO, MGC, MGT, MICRO, MIDA, MJD, MK, ML, MORE, MOSHI, MTW, MUD, MVP, NC, NCH, NCL, NDR, NETBAY, NEW, NEWS, NEX, NFC, NNCL, NOVA, NPK, NSL, NTSC, NTV, NUSA, NV, NVD, NYT, OHTL, ONEE, PACE, PACO, PAF, PCC, PEACE, PERM, PF, PHG, PICO, PIN, PJW, PLE, PLT, PLUS, PMTA, POLAR, POMPUI, PORT, POST, PPN, PRAKIT, PRAPAT, PRECHA, PRI, PRIN, PRO, PROUD, PSG, PSP, PTC, PTL, RAM, RCL, READY, RICHY, RJH, ROCK, ROH, ROJNA, RP, RPC, RPH, RSP, S, S11, SABUY, SAF, SAFARI, SALEE, SAM, SAMART, SAMCO, SAMTEL, SAUCE, SAV, SAWAD, SBNEXT, SCAP, SCB, SCI, SCP, SDC, SE, SEAFCO, SECURE, SFT, SGF, SHANG, SHR, SIAM, SICT, SIMAT, SINO, SISB, SJWD, SK, SKN, SKY, SLM, SLP, SMART, SMD, SMT, SNNP, SO, SOLAR, SONIC, SPA, SPCG, SPG, SPVI, SQ, SR, SRS, SSC, SSS, STANLY, STARK, STC, STEC, STECH, STHAI, STI, STP, STPI, SUC, SUN, SUTHA, SVR, SWC, SYNEX, TACC, TAPAC, TC, TCC, TCJ, TCOAT, TEAM, TEAMG, TEKA, TFM, TGPRO, TH, THAI, THANA, THE, THG, THL, THMUI, TIGER, TITLE, TK, TKC, TLI, TM, TMC, TMI, TMW, TNDT, TNH, TNPC, TOA, TPAC, TPBI, TPCH, TPIPL, TPIPP, TPL, TPOLY, TPP, TPS, TQR, TR, TRC, TRITN, TRUBB, TRV, TSE, TTI, TTT, TTW, TURTLE, TVH, TVT, TWP, TWZ, TYCN, UAC, UBA, UMI, UMS, UNIQU, UP, UPF, UPOIC, UREKA, UTP, UVAN, VL, VNG, VPO, VRANDA, WARRIX, WAVE, WFX, WGE, WINMED, WINNER, WORK, WORLD, WP, YGG, YONG, ZAA

Explanations

Companies participating in Thailand's Private Sector Collective Action Coalition Against Corruption programme (Thai CAC) under Thai Institute of Directors (as of July 25, 2023) are categorised into: companies that have declared their intention to join CAC, and companies certified by CAC.