

SAWASDEE TFEX

Today Picks: S50Z23 – มีความผันผวน ให้รอดูทิศทางก่อน



มุมมองต่อ SET50 Futures : ดัชนีกลับมาเผชิญแรงขายจากทิศทาง fund flow ที่ยังไหลออก ลดทอนสัญญาณบวกหลังฟื้นตัวมาได้ก่อนหน้านี้ ด้านกรอบล่างมีแนวรับถัดไปอยู่ที่ 917 และ 910-912 จุด ตามลำดับ ด้านกรอบบนอยู่ที่ 932 จุด และบริเวณ 937 จุด หากขึ้นทะลุผ่านได้ จะกลับมาเป็นสัญญาณที่ดี

Today's recommendations

S50Z23: Wait and See (S 917, R 932, C n/a)

- ดัชนีกลับมาเผชิญแรงขาย ลดทอนสัญญาณบวกก่อนหน้านี้ รวมถึงมีความผันผวน
- Wait and See รอดูทิศทาง และจุดเปิดสถานะอีกครั้ง

GOZ23: ถือ LONG ตามกลยุทธ์ (S n/a, R 1966, C 1937)

- Gold Spot ปรับลง จากเงินดอลลาร์ที่แข็งค่า กังวลว่า Fed จะคง ดบ. ระดับสูงเป็นเวลานานเพื่อสกัดเงินเฟ้อ
- ถือ Long แต่หากต่ำกว่า 1937 cut แนวต้านรอปิด 1966 เหรียญ

USDZ23: ปิด SHORT จำกัดความเสี่ยง (S 35.50, R 35.950, C n/a)

- USDTHB กลับมาอ่อนค่า จากเงินดอลลาร์ที่แข็งค่า กังวลว่า Fed จะคง ดบ. ระดับสูงเป็นเวลานานเพื่อสกัดเงินเฟ้อ
- ปิด Short เพื่อจำกัดความเสี่ยงไปก่อน

BDMSZ23: LONG ไม่สูงกว่า 26.50 และรอปิดที่แนวต้าน (S n/a, R 27.50, C 25.75)

- ราคาหุ้นปรับตัวขึ้นจากกรอบล่าง downtrend channel ขณะที่ Sto. ตัด signal line ขึ้นจาก oversold area
- คาดกำไรดีขึ้น HoH และเติบโต YoY หนุนจากสัดส่วนรายได้จากผู้ป่วยต่างชาติกลับคืนสู่ระดับก่อนเกิดโควิด-19

MTCZ23: SHORT ไม่ต่ำกว่า 37.75 และรอปิดที่แนวรับ (S 36.50, R n/a, C 38.50)

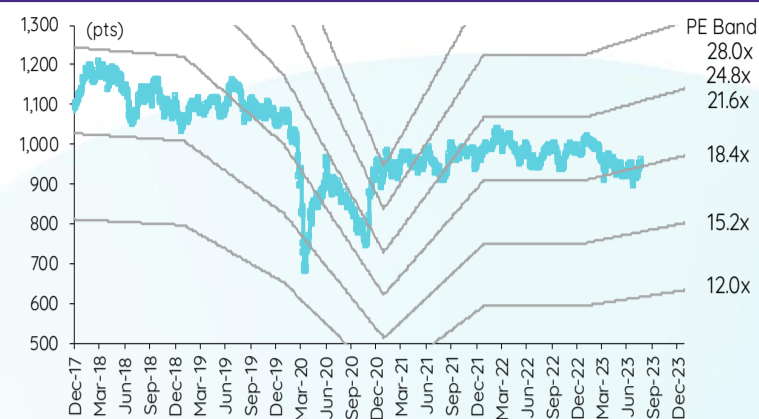
- ราคาหุ้นปรับลงแรงหลุดต่ำกว่ากลุ่มสินค้าเฉลี่ย พร้อมวอลุ่มหนาแน่น ขณะที่ Sto. แสดงถึง momentum ฝั่งลบ
- ระยะสั้นคาดกดดันจากความกังวลคุณภาพหนี้ถดถอย และกำลังซื้อภาคเกษตรที่ลดลง

สรุปตลาด TFEX

Most active contract	Settlement price	Change	%Change	Volume	OI	Day to settlement
S50U23	923.90	(7.90)	(0.85)	280,391	572,173	3
GOZ23	1,956	(3.10)	(0.16)	9,368	16,937	94
USDU23	36.13	0.14	0.39	11,505	83,409	3
JRFF24	231.10	(0.20)	(0.09)	-	105	122
JASZ23	2.05	(0.02)	(0.97)	514	145,707	94

ที่มา: TFEX, InnovestX Research

SET50 index and PE band



ปริมาณซื้อขาย SET50 futures ตามกลุ่มนักลงทุน

(Contract)	25-Sep	WTD	MTD	QTD
Foreign				
Buy	356,838	356,838	1,784,025	5,610,489
Sell	390,586	390,586	1,888,028	5,652,077
Net	(33,748)	(33,748)	(104,003)	(41,588)
Institutions				
Buy	60,499	60,499	572,128	2,020,699
Sell	55,397	55,397	584,065	2,012,682
Net	5,102	5,102	(11,937)	8,017
Individual				
Buy	149,818	149,818	1,785,243	6,440,989
Sell	121,172	121,172	1,669,303	6,407,418
Net	28,646	28,646	115,940	33,571

ปริมาณซื้อขาย Precious Metal Futures ตามกลุ่มนักลงทุน

(Contract)	25-Sep	WTD	MTD	QTD
Foreign				
Buy	9,352	9,352	316,224	1,291,615
Sell	10,923	10,923	316,608	1,275,837
Net	(1,571)	(1,571)	(384)	15,778
Institutions				
Buy	1,756	1,756	18,218	75,882
Sell	849	849	19,840	74,896
Net	907	907	(1,622)	986
Individual				
Buy	8,982	8,982	242,271	926,468
Sell	8,318	8,318	240,265	943,232
Net	664	664	2,006	(16,764)

ปริมาณซื้อขาย Currency Futures ตามกลุ่มนักลงทุน

(Contract)	25-Sep	WTD	MTD	QTD
Foreign				
Buy	269	269	6,057	29,972
Sell	924	924	7,154	29,865
Net	(655)	(655)	(1,097)	107
Institutions				
Buy	15,610	15,610	361,867	1,141,061
Sell	23,077	23,077	302,733	1,069,554
Net	(7,467)	(7,467)	59,134	71,507
Individual				
Buy	29,038	29,038	404,965	1,556,000
Sell	20,916	20,916	463,002	1,627,614
Net	8,122	8,122	(58,037)	(71,614)

ปริมาณซื้อขาย Single Stock Futures ตามกลุ่มนักลงทุน

(Contract)	25-Sep	WTD	MTD	QTD
Foreign				
Buy	78,028	78,028	257,378	768,334
Sell	75,554	75,554	259,940	822,799
Net	2,474	2,474	(2,562)	(54,465)
Institutions				
Buy	170,098	170,098	1,258,335	4,050,468
Sell	162,911	162,911	1,317,373	4,369,688
Net	7,187	7,187	(59,038)	(319,220)
Individual				
Buy	166,101	166,101	1,328,989	4,698,970
Sell	175,762	175,762	1,267,389	4,325,285
Net	(9,661)	(9,661)	61,600	373,685

นักวิเคราะห์

เอกภาวิน สุนทรากิชาติ

นักวิเคราะห์การลงทุนปัจจัยพื้นฐาน
ด้านตลาดทุน
นักวิเคราะห์การลงทุนปัจจัยทางเทคนิค
0-2949-1029
ekpawin.suntarapichard@scb.co.th

พบชัย ภัทราวิชญ์, CISA

นักวิเคราะห์การลงทุนปัจจัยพื้นฐาน
ด้านตลาดทุน
นักวิเคราะห์การลงทุนปัจจัยทางเทคนิค
0-2949-1014
pobchai.phatrawit@scb.co.th

สวัสดี TFEX

วันอังคารที่ 26 กันยายน พ.ศ. 2566

S50Z23: Wait and See (S 917, R 932, C n/a)



ดัชนีกลับมาเผชิญแรงขายจากทิศทาง fund flow ที่ยิ่งไหลออก ลดทอนสัญญาณบวกหลังฟื้นตัวมาได้ก่อนหน้านี้ ด้านกรอบล่างมีแนวรับถัดไปอยู่ที่ 917 และ 910-912 จุด ตามลำดับ ด้านกรอบบนอยู่ที่ 932 จุด และบริเวณ 937 จุด หากขึ้นทะลุผ่านได้ จะกลับมาเป็นสัญญาณที่ดี

S50Z23 Wait and See รอทิศทาง และจุดเปิดสถานะอีกครั้ง

GOZ23: ทือ LONG ตามกลยุทธ์ (S n/a, R 1966, C 1937)



Gold Spot ปรับลง จากเงินดอลลาร์ที่แข็งค่า และผลตอบแทนพันธบัตรรัฐบาลสหรัฐที่ปรับขึ้น จากความกังวลว่า Fed จะคง ดบ. ระดับสูงเป็นเวลานานเพื่อสกัดเงินเฟ้อ นอกจากนี้ยังจับตาการปิดหน่วยงานรัฐบาลสหรัฐหากไม่สามารถเจรจาผ่านร่างฯ ชั่วคราวภายใน 30 ก.ย. โดยราคา Gold Spot มีแนวรับ 1915 - 1905 แนวต้าน 1945 - 1955 เหรียญ
GOZ23 ทือ Long แต่หากต่ำกว่า 1937 cut แนวต้านรอปิด 1966 เหรียญ

Contract Info	SET50	S50Z23
Settlement Price (pts)		923.00
Change (%)	-1.09	-1.29
Last Price (pts)	923.50	923.10
Basis (pts)		-0.50
Open Interest (cons)		331,788
Day to Settlement (days)		94
Last Trading Day		28 Dec 23

Contract Info	Gold Spot	GOZ23
Settlement Price (US\$/oz)		1955.60
Change (%)	-0.38	-0.34
Last Price (US\$/oz)	1915.47	1948.90
Basis (US\$/oz)		32.91
Open Interest (cons)		16,937
Day to Settlement (days)		94
Last Trading Day		28 Dec 23

นักวิเคราะห์

เอกภวิน สุนทรภักชาติ

นักวิเคราะห์การลงทุนปัจจัยพื้นฐาน

ด้านตลาดทุน

นักวิเคราะห์การลงทุนปัจจัยทางเทคนิค

0-2949-1029

ekpawin.suntarpichard@scb.co.th

พบชัย ภัทราวิชญ์, CISA

นักวิเคราะห์การลงทุนปัจจัยพื้นฐาน

ด้านตลาดทุน

นักวิเคราะห์การลงทุนปัจจัยทางเทคนิค

0-2949-1014

pobchai.phatrawit@scb.co.th



Innovestx



@Innovestx

innovest^x

สวัสดี TFEX

วันอังคารที่ 26 กันยายน พ.ศ. 2566

USDZ23: ปิด SHORT จำกัดความเสี่ยง (S 35.50, R 35.95, C n/a)



USDTHB กลับมาอ่อนค่า จากเงินดอลลาร์ที่แข็งค่า จากความกังวลว่า Fed จะคง ดบ. ระดับสูงเป็นเวลานานเพื่อสกัดเงินเฟ้อ นอกจากนี้ยังจับตาการปิดหน่วยงานรัฐบาลสหรัฐหากไม่สามารถเจรจาผ่านร่างบข ชั่วคราวภายใน 30 ก.ย. ด้านแนวโน้มเงินบาทมีกรอบบนอยู่ที่ 36.30-36.50 บาท และกรอบล่างอยู่ที่ 35.90-35.80 ส่วน USDZ23 มีแนวต้านอยู่ที่ 35.95-36.00 แนวรับอยู่ที่ 35.30-35.45 บาท

USDZ23 ปิด Short เพื่อจำกัดความเสี่ยงไปก่อน

Contract Info	USDTHB	USDZ23
Settlement Price (pts)		35.80
Change (%)	0.23	0.03
Last Price (pts)	36.15	35.81
Basis (pts)		-0.27
Open Interest (cons)		73,947
Day to Settlement (days)		94
Last Trading Day		28 Dec 23

นักวิเคราะห์

เอกภาวิน สุนทรภักชาติ

นักวิเคราะห์การลงทุนปัจจัยพื้นฐาน

ด้านตลาดทุน

นักวิเคราะห์การลงทุนปัจจัยทางเทคนิค

0-2949-1029

ekpawin.suntarpichard@scb.co.th

พบชัย ภัทราวิชญ์, CISA

นักวิเคราะห์การลงทุนปัจจัยพื้นฐาน

ด้านตลาดทุน

นักวิเคราะห์การลงทุนปัจจัยทางเทคนิค

0-2949-1014

pobchai.phatrawit@scb.co.th



Innovestx



@Innovestx

innovest^x

BDMSZ23: LONG ไม่สูงกว่า 26.50 และรอปิดที่แนวต้าน (S n/a, R 27.50, C 25.75)



- ราคาหุ้นปรับตัวขึ้นจากกรอบล่าง downtrend channel ขณะที่ Stochastic ตัด signal line ขึ้นจาก oversold area แสดงถึง momentum เริ่มบวก
- 2H66 คาดกำไรดีขึ้น HoH ตามฤดูกาล และเติบโต YoY หนุนจากสัดส่วนรายได้จากผู้ป่วยต่างชาติกลับคืนสู่ระดับก่อนเกิดโควิด-19 คาดปีนี้กำไรปกติโต 12%

จำนวนสัญญาขั้นต่ำ	100
ราคาหุ้นอ้างอิง	26.75
หลักประกันขั้นต่ำ	1,890.00
ขนาดของสัญญา (หุ้น)	1,000
อัตราทด (เท่า)	14.15

MTCZ23: SHORT ไม่ต่ำกว่า 37.75 และรอปิดที่แนวรับ (S 36.50, R n/a, C 38.50)



- ราคาหุ้นปรับลงแรงหลุดต่ำกว่ากลุ่มเส้นค่าเฉลี่ย แท่งเทียนแดงยาวพร้อมมวลกลุ่มหนาแน่น ขณะที่ Stochastic แสดงถึง momentum เริ่มลบ
- คาดผลการดำเนินงาน 3Q66 กำไรเพิ่มขึ้น YoY แต่ระยะสั้นคาดกดดันจากความกังวลคุณภาพหนี้ถดถอย และกำลังซื้อภาคเกษตรที่ลดลง

จำนวนสัญญาขั้นต่ำ	100
ราคาหุ้นอ้างอิง	37.25
หลักประกันขั้นต่ำ	4,095.00
ขนาดของสัญญา (หุ้น)	1,000
อัตราทด (เท่า)	9.10

นักวิเคราะห์

เอกภวิน สุนทรภักชาติ

นักวิเคราะห์การลงทุนปัจจัยพื้นฐาน
ด้านตลาดทุน
นักวิเคราะห์การลงทุนปัจจัยทางเทคนิค
0-2949-1029
ekpawin.suntarapichard@scb.co.th

พบชัย ภัทราวิชญ์, CISA

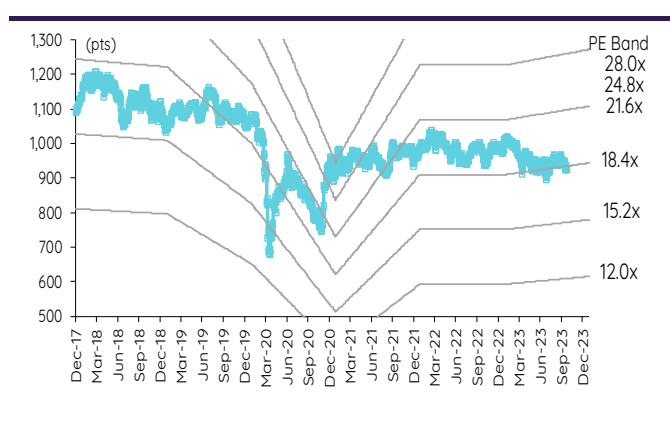
นักวิเคราะห์การลงทุนปัจจัยพื้นฐาน
ด้านตลาดทุน
นักวิเคราะห์การลงทุนปัจจัยทางเทคนิค
0-2949-1014
pobchai.phatrawit@scb.co.th

SET50 index futures

SET50 index futures

Contract info	Unit	SET50	S50U23	S50V23	S50X23	S50Z23	S50H24	S50M24
Settlement price	(pts)		923.90	924.20	927.30	923.00	922.30	922.30
Change	(%)	(1.09)	(0.85)	(1.03)	(0.86)	(1.29)	(1.20)	(1.12)
Last price	(pts)	923.50	924.00	924.20	927.30	923.10	922.30	922.30
Basis	(pts)		0.40	0.70	3.80	(0.50)	(1.20)	(1.20)
Open interest	(cts)		572,173	5,080	64	331,788	36,704	18,632
Day to settlement	(days)		3	35	65	94	185	276
Last trading day			28-Sep-23	30-Oct-23	29-Nov-23	28-Dec-23	28-Mar-24	27-Jun-24
Theoretical future price	(pts)		923.69	924.08	925.77	927.17	923.28	921.73
Multiplier	(Bt/pt)		200	200	200	200	200	200

SET50 index and PE band



ความอ่อนไหวของ SET50 EPS และ PE

Forward PE	12-mo forward EPS				
	53	55	57	59	61
13.6	726	753	780	808	835
14.1	753	781	809	837	866
14.6	779	808	838	867	896
15.1	806	836	866	897	927
15.6	832	864	895	926	957
16.1	859	891	924	956	988
16.6	886	919	952	985	1,019
17.1	912	946	981	1,015	1,049
17.6	939	974	1,009	1,045	1,080
18.1	965	1,002	1,038	1,074	1,110
18.6	992	1,029	1,067	1,104	1,141

ปริมาณซื้อขาย SET50 index futures ตามกลุ่มนักลงทุน

(Contract)	25-Sep	WTD	MTD	QTD
Foreign				
Buy	356,838	356,838	1,784,025	5,610,489
Sell	390,586	390,586	1,888,028	5,652,077
Net	(33,748)	(33,748)	(104,003)	(41,588)
Institutions				
Buy	60,499	60,499	572,128	2,020,699
Sell	55,397	55,397	584,065	2,012,682
Net	5,102	5,102	(11,937)	8,017
Individual				
Buy	149,818	149,818	1,785,243	6,440,989
Sell	121,172	121,172	1,669,303	6,407,418
Net	28,646	28,646	115,940	33,571

มูลค่าซื้อขาย SET50 index futures ตามกลุ่มนักลงทุน*

(Btmn)	25-Sep	WTD	MTD	QTD
Foreign				
Buy	65,937	65,937	333,691	1,054,287
Sell	72,172	72,172	353,123	1,061,752
Net	(6,236)	(6,236)	(19,432)	(7,465)
Institutions				
Buy	11,179	11,179	107,142	379,854
Sell	10,236	10,236	109,404	378,450
Net	943	943	(2,262)	1,404
Individual				
Buy	27,683	27,683	334,751	1,210,904
Sell	22,390	22,390	313,058	1,204,843
Net	5,293	5,293	21,693	6,061

ที่มา: SETSMART, Bloomberg Finance LP., InnovestX Research, TQ Professional
* InnovestX Research estimates

SET50 index options

SET50 index spot: 923.50

Sep-23

	Unit	CALL: Strike price					PUT: Strike price				
		925	950	975	1000	1025	925	950	975	1000	1025
Settlement price	(pts)	4.00	0.30	0.10	0.10	0.10	5.10	27.00	52.30	75.50	101.50
Change	(%)	(57.14)	-	-	-	(58.76)	96.15	49.17	25.72	13.36	11.17
Last price	(pts)	0.30	0.10	0.10	-	4.00	5.00	27.00	52.30	75.50	-
Time value	(pts)	4.00	0.30	0.10	0.10	0.10	5.10	27.00	52.30	75.50	101.50
Open interest	(cts)	6,368	14,875	11,456	6,544	4,659	6,704	3,705	1,180	377	17
Day to settlement	(days)	3	3	3	3	3	3	3	3	3	3
Last trading day		28-Sep-23	28-Sep-23	28-Sep-23	28-Sep-23	28-Sep-23	28-Sep-23	28-Sep-23	28-Sep-23	28-Sep-23	28-Sep-23
Theoretical price	(pts)	0.00	0.00	0.00	0.00	2.91	4.27	26.36	51.35	76.35	101.34
Multiplier	(Bt/pts)	200	200	200	200	200	200	200	200	200	200

Oct-23

	Unit	CALL: Strike price					PUT: Strike price				
		950	975	000	1025	1050	950	975	000	1025	1050
Settlement price	(pts)	3.10	0.60	0.10	0.10	0.10	29.80	52.20	76.60	101.50	126.40
Change	(%)	(41.51)	(45.45)	(50.00)	-	-	36.07	22.54	15.02	11.05	8.68
Last price	(pts)	-	-	-	-	-	-	-	-	-	-
Time value	(pts)	(23.40)	(50.90)	0.10	(101.40)	(126.40)	3.30	0.70	76.60	0.00	(0.10)
Open interest	(cts)	-	-	-	-	-	-	-	-	-	-
Day to settlement	(days)	35	35	35	35	35	35	35	35	35	35
Last trading day		30-Oct-23	30-Oct-23	30-Oct-23	30-Oct-23	30-Oct-23	30-Oct-23	30-Oct-23	30-Oct-23	30-Oct-23	30-Oct-23
Theoretical price	(pts)	2.16	0.29	0.02	0.00	0.00	30.03	53.10	77.78	102.70	127.64
Multiplier	(Bt/pts)	200	200	200	200	200	200	200	200	200	200

Nov-23

	Unit	CALL: Strike price					PUT: Strike price				
		950	975	1000	1025	1050	950	975	1000	1025	1050
Settlement price	(pts)	6.30	2.10	0.60	0.10	0.10	33.10	53.80	77.20	101.60	126.40
Change	(%)	(28.41)	(32.26)	(33.33)	(50.00)	-	29.30	20.36	14.54	10.92	8.68
Last price	(pts)	-	-	-	-	-	-	-	-	-	-
Time value	(pts)	6.30	2.10	0.60	0.10	0.10	33.10	53.80	77.20	101.60	126.40
Open interest	(cts)	-	-	-	-	-	-	-	-	-	-
Day to settlement	(days)	65	65	65	65	65	65	65	65	65	65
Last trading day		29-Nov-23	29-Nov-23	29-Nov-23	29-Nov-23	29-Nov-23	29-Nov-23	29-Nov-23	29-Nov-23	29-Nov-23	29-Nov-23
Theoretical price	(pts)	7.64	2.93	0.94	0.25	0.06	34.61	54.79	77.69	101.90	126.59
Multiplier	(Bt/pts)	200	200	200	200	200	200	200	200	200	200

Dec-23

	Unit	CALL: Strike price					PUT: Strike price				
		900	925	950	975	1000	900	925	1000	1025	1050
Settlement price	(pts)	33.50	19.00	9.50	4.70	1.70	10.70	21.50	80.00	101.90	126.40
Change	(%)	(22.09)	(26.92)	(33.10)	(28.79)	(41.38)	30.49	33.54	13.48	10.64	8.50
Last price	(pts)	33.50	19.00	9.50	4.70	1.70	10.80	21.50	80.00	-	-
Time value	(pts)	33.50	17.50	(17.00)	(46.80)	(74.80)	10.70	20.00	3.50	0.40	(0.10)
Open interest	(cts)	164	1,145	2,349	2,464	3,311	2,323	1,557	19	1	-
Day to settlement	(days)	94	94	94	94	94	94	94	94	94	94
Last trading day		28-Dec-23	28-Dec-23	28-Dec-23	28-Dec-23	28-Dec-23	28-Dec-23	28-Dec-23	28-Dec-23	28-Dec-23	28-Dec-23
Theoretical price	(pts)	34.20	20.19	10.70	5.05	2.12	11.66	22.51	78.97	102.49	126.80
Multiplier	(Bt/pts)	200	200	200	200	200	200	200	200	200	200

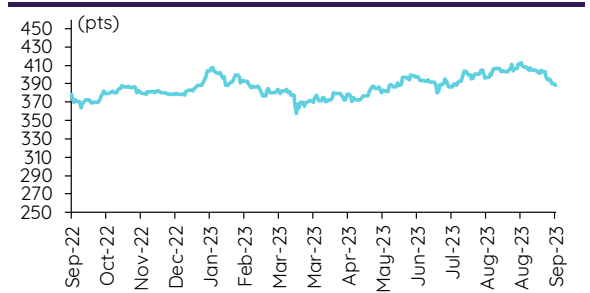
ที่มา: SETSMART, Bloomberg Finance LP., InnovestX Research

Sector index futures

Bank

	Unit	BANKU22	BANKU23	BANKZ23	BANKH24	BANKM24
Settlement price	(pts)		388.40	386.80	385.20	383.60
Change	(%)	(0.42)	(0.41)	(0.41)	(0.41)	(0.44)
Last price	(pts)	388.48	-	-	-	-
Basis	(pts)		(0.08)	(1.68)	(3.28)	(4.88)
Open interest	(cts)		-	-	-	-
Day to settlement (days)			3	94	185	276
Last trading day			28-Sep-23	28-Dec-23	28-Mar-24	27-Jun-24
Multiplier	(Bt/pt)		1000	1000	1000	1000

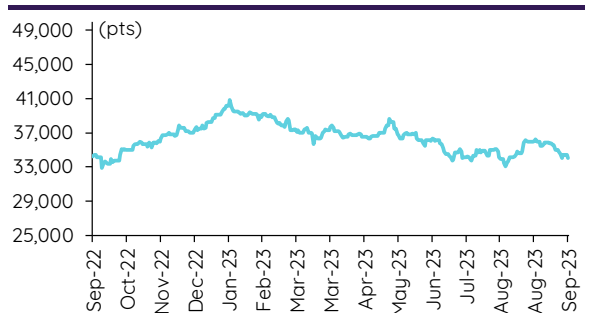
SETBANK index



Commerce

	Unit	COMMU22	COMMU23	COMMZ23	COMMH24	COMMM24
Settlement price	(pts)		34,066.00	34,131.00	34,196.00	34,262.00
% Change	(%)	(1.08)	(1.09)	(1.08)	(1.08)	(1.07)
Last price	(pts)	34,063.37	-	-	-	-
Basis	(pts)		2.63	67.63	132.63	198.63
Open interest	(cts)		-	-	-	-
Day to settlement (days)			3	94	185	276
Last trading day			28-Sep-23	28-Dec-23	28-Mar-24	27-Jun-24
Multiplier	(Bt/pt)		10	10	10	10

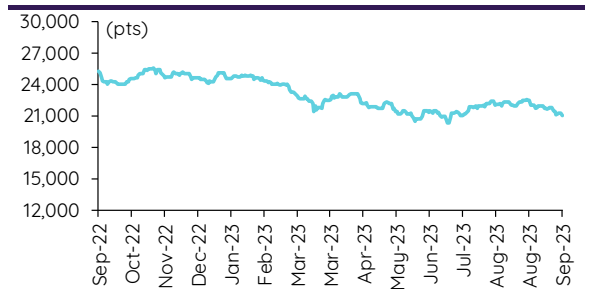
SETCOM index



Energy

	Unit	ENERGU22	ENERGU23	ENERGZ23	ENERGH24	ENERGM24
Settlement price	(pts)		21,054.00	20,952.00	20,852.00	20,751.00
% Change	(%)	(1.12)	(1.10)	(1.10)	(1.09)	(1.08)
Last price	(pts)	21,056.97	-	-	-	-
Basis	(pts)		(2.97)	(104.97)	(204.97)	(305.97)
Open interest	(cts)		-	-	-	-
Day to settlement (days)			3	94	185	276
Last trading day			28-Sep-23	28-Dec-23	28-Mar-24	27-Jun-24
Multiplier	(Bt/pt)		10	10	10	10

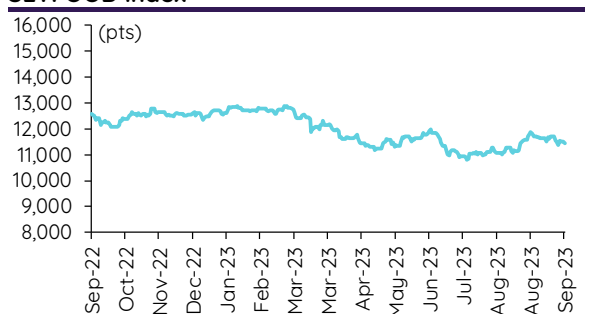
SETENERG index



Food

	Unit	FOODU22	FOODU23	FOODZ23	FOODH24	FOODM24
Settlement price	(pts)		11,451.00	11,430.00	11,408.00	11,387.00
% Change	(%)	(0.49)	(0.48)	(0.47)	(0.48)	(0.47)
Last price	(pts)	11,451.41	-	-	-	-
Basis	(pts)		(0.41)	(21.41)	(43.41)	(64.41)
Open interest	(cts)		-	-	-	-
Day to settlement (days)			3	94	185	276
Last trading day			28-Sep-23	28-Dec-23	28-Mar-24	27-Jun-24
Multiplier	(Bt/pt)		10	10	10	10

SETFOOD index



ICT

	Unit	ICTU22	ICTU23	ICTZ23	ICTH24	ICTM24
Settlement price	(pts)		163.30	162.70	162.10	161.50
% Change	(%)	(0.89)	(0.91)	(0.85)	(0.86)	(0.86)
Last price	(pts)	163.36	-	-	-	-
Basis	(pts)		(0.06)	(0.66)	(1.26)	(1.86)
Open interest	(cts)		-	-	-	-
Day to settlement (days)			3	94	185	276
Last trading day			28-Sep-23	28-Dec-23	28-Mar-24	27-Jun-24
Multiplier	(Bt/pt)		1000	1000	1000	1000

SETICT index



Single stock futures

Single stock futures

ราคา Underlying single stock เพิ่มขึ้น 30 วันถัดไป

	Price (Bt)	Chg (Bt)	Chg (%)	Value (Btmn)
TQM	34.50	1.50	4.55	49
PSL	10.00	0.30	3.09	151
ERW	5.80	0.15	2.65	106
SPRC	9.15	0.20	2.23	666
BTS	7.45	0.15	2.05	311
BDMS	26.75	0.50	1.90	2,177
MEGA	46.25	0.50	1.09	108
IRPC	2.12	0.02	0.95	32
EASTW	4.46	0.04	0.90	1
TTA	6.40	0.05	0.79	41
PSH	12.90	0.10	0.78	7
MAJOR	13.60	0.10	0.74	28
STGT	6.90	0.05	0.73	22
CHG	3.26	0.02	0.62	52
ICHI	16.60	0.10	0.61	117
TOP	49.75	0.25	0.51	950
BCH	19.70	0.10	0.51	252
ESSO	9.85	0.05	0.51	20
KCE	53.00	0.25	0.47	580
BBL	165.50	(0.50)	(0.30)	754
INTUCH	74.25	(0.25)	(0.34)	211
BH	264.00	(1.00)	(0.38)	498
KBANK	125.50	(0.50)	(0.40)	1,314
CPALL	61.00	(0.25)	(0.41)	595
HANA	59.50	(0.25)	(0.42)	452
CPF	20.70	(0.10)	(0.48)	70
TISCO	99.25	(0.50)	(0.50)	236
WHAUP	3.92	(0.02)	(0.51)	6
STPI	3.56	(0.02)	(0.56)	3
GLOBAL	17.60	(0.10)	(0.56)	88

ราคา Underlying single stock ลดลง 30 วันถัดไป

	Price (Bt)	Chg (Bt)	Chg (%)	Value (Btmn)
EA	53.00	(3.25)	(5.78)	1,560
BEM	8.25	(0.45)	(5.17)	739
GPSC	46.00	(2.25)	(4.66)	469
CK	21.00	(0.90)	(4.11)	42
THCOM	14.40	(0.60)	(4.00)	266
MTC	37.25	(1.50)	(3.87)	366
BEC	7.10	(0.25)	(3.40)	45
BEAUTY	0.57	(0.02)	(3.39)	6
KTC	44.50	(1.50)	(3.26)	164
TASCO	16.00	(0.50)	(3.03)	118
STEC	10.00	(0.30)	(2.91)	63
BAM	10.50	(0.30)	(2.78)	84
SAWAD	44.25	(1.25)	(2.75)	309
GULF	45.25	(1.25)	(2.69)	916
PTG	9.55	(0.25)	(2.55)	87
SCGP	40.00	(1.00)	(2.44)	394
BGRIM	30.75	(0.75)	(2.38)	290
DELTA	105.00	(2.50)	(2.33)	924
CKP	3.36	(0.08)	(2.33)	12
SIRI	1.79	(0.04)	(2.19)	235
AEONTS	161.50	(3.50)	(2.12)	16
ITD	1.41	(0.03)	(2.08)	3
SUPER	0.48	(0.01)	(2.04)	5
RS	14.70	(0.30)	(2.00)	210
KEX	7.60	(0.15)	(1.94)	9
SPALI	20.50	(0.40)	(1.91)	52
BA	15.50	(0.30)	(1.90)	79
JAS	2.08	(0.04)	(1.89)	19
AMATA	26.00	(0.50)	(1.89)	139
TTB	1.66	(0.03)	(1.78)	331

มูลค่า block trade 30 วันถัดไป

	Avg. price (Bt)	OI (Contract)	Volume (Contract)	Value (Btmn)
GUNKULU23	3.72	78,508.00	141,378.00	526
AOTZ23	70.09	7,205.00	4,020.00	282
GULFZ23	45.71	15,377.00	4,200.00	192
CPFZ23	23.69	15,887.00	6,800.00	161
SCCZ23	318.66	2,593.00	480.00	153
BANPUZ23	7.87	92,073.00	17,000.00	134
EAZ23	53.80	10,093.00	2,200.00	118
KBANKZ23	128.19	7,963.00	560.00	72
TOPZ23	49.80	5,485.00	1,250.00	62
SAWADZ23	45.55	6,395.00	1,320.00	60
CBGZ23	81.39	2,875.00	710.00	58
GPSCZ23	48.20	5,362.00	1,140.00	55
ADVANCZ23	227.10	1,959.00	240.00	55
RSZ24X	14.58	28,399.00	3,227.00	52
SCBZ23	106.04	7,880.00	470.00	50
BDMSZ23	26.78	9,721.00	1,700.00	46
THGH24	67.25	140.00	640.00	43
MTCZ23	38.76	3,107.00	1,020.00	40
PTTZ23	33.21	6,074.00	1,000.00	33
BHZ23	264.82	968.00	120.00	32
DELTA24	105.36	1,298.00	240.00	25
PTGZ23	9.58	19,724.00	2,600.00	25
KTZ23	18.62	23,248.00	1,300.00	24
ICHI23	16.49	4,580.00	1,380.00	23
SPRCZ23	8.90	3,079.00	2,500.00	22
STAH24	16.86	1,026.00	1,200.00	20
PTTGZ23	39.43	11,483.00	490.00	19
IVLU23	30.92	5,166.00	600.00	19
PTTEPM24	166.86	80.00	100.00	17
BBLU23	165.35	652.00	100.00	17

มูลค่าสถานะคงค้าง (OI) 30 วันถัดไป

	Settle. price (Bt)	OI (Contract)	Value (Btmn)	Day to settle (day)
KTCU23	44.50	55,521.00	2,470.68	3
CPALLM24	61.57	19,791.00	1,218.53	276
KBANKZ23	126.66	7,963.00	1,008.59	94
SCBZ23	104.55	7,880.00	823.85	94
SCCZ23	308.01	2,593.00	798.67	94
BANPUZ23	7.82	92,073.00	720.01	94
GULFZ23	45.49	15,377.00	699.50	94
EAH24	53.25	12,879.00	685.81	185
BBLZ23	166.52	4,096.00	682.07	94
DELTAU23X	105.50	643.00	678.37	3
RSM24	14.97	41,390.00	619.61	276
KTBM24	18.54	29,636.00	549.45	276
SAWADU23	44.55	11,916.00	530.86	3
AOTZ23	69.82	7,205.00	503.05	94
GUNKULZ23	3.46	139,348.00	482.14	94
ADVANCZ23	227.00	1,959.00	444.69	94
PTTGZ23	35.25	11,483.00	404.78	94
BLAH24	26.78	14,258.00	381.83	185
TUM24	13.81	26,356.00	363.98	276
CPFZ23	21.08	15,887.00	334.90	94
JASZ23	2.05	145,707.00	298.70	94
IVLZ23	27.60	10,799.00	298.05	94
TOPZ23	50.00	5,485.00	274.25	94
BDMSZ23	27.00	9,721.00	262.47	94
BHZ23	263.06	968.00	254.64	94
TRUEH24	7.59	32,924.00	249.89	185
ESSOZ23	9.95	25,005.00	248.80	94
GPSCZ23	46.25	5,362.00	247.99	94
PTTEPZ23	166.35	1,488.00	247.53	94
CBGZ23	81.90	2,875.00	235.46	94

ที่มา: SETSMART, Bloomberg Finance LP., InvestX Research

Precious metal futures

Precious Metal Futures

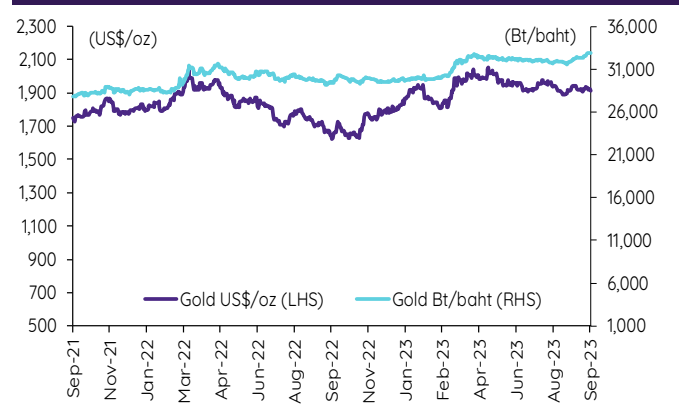
Contract info	Unit	Gold*	GF10V23	GFV23	GF10Z23	GFZ23	GF10G24	GF24
Settlement price	(Bt/baht)		33,100.00	33,050.00	33,240.00	33,150.00	33,350.00	33,260.00
Change	(%)	0.46	0.06	(0.09)	0.09	(0.21)	0.15	(0.27)
Last price	(Bt/baht)	33,063.75	33,100.00	33,110.00	33,240.00	33,150.00	33,350.00	33,260.00
Basis	(Bt/baht)		36.25	(13.75)	176.25	86.25	286.25	196.25
Open interest	(cts)		13,349	189	6,371	113	2,688	81
Day to settlement	(days)		35	35	94	94	156	156
Last trading day			30-Oct-23	30-Oct-23	28-Dec-23	28-Dec-23	28-Feb-24	28-Feb-24
Contract size	(gold baht)		10	50	10	50	300	300

*คำนวณโดยใช้อัตราแลกเปลี่ยนบาทเทียบกับดอลลาร์สหรัฐจาก Bisnews

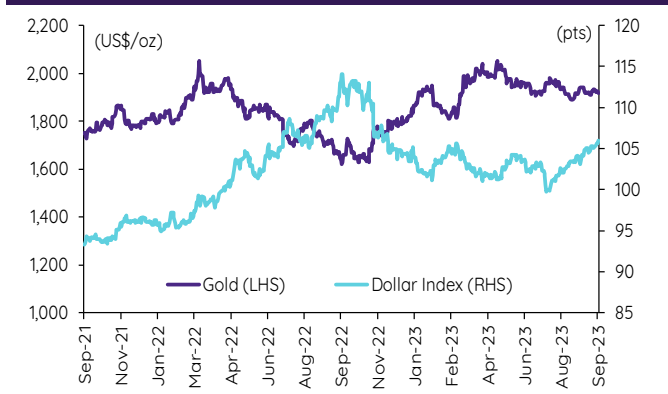
GOLD-D

Contract info	Unit	Gold	GDU23
Settlement price	(US\$/oz)		1,932.41
Change	(%)	(0.19)	(0.21)
Last price	(US\$/oz)	1,922.55	-
Basis	(US\$/oz)		9.86
Open interest	(cts)		-
Day to settlement	(days)		3
Last trading day			28-Sep-23
Contract size	(oz)		3.21

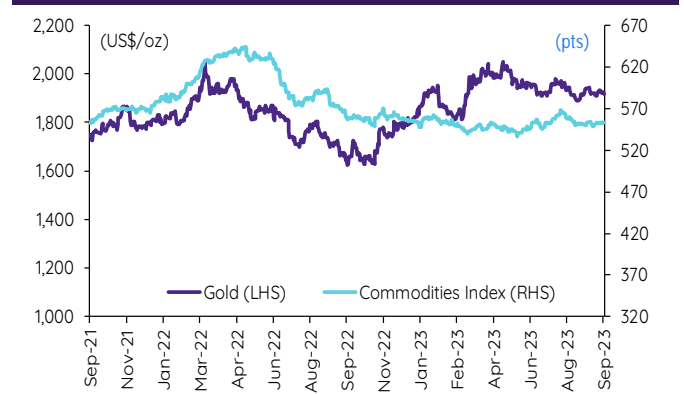
ราคาทองคำ US\$/ออนซ์ เทียบกับราคาทองคำ บาท/บาท



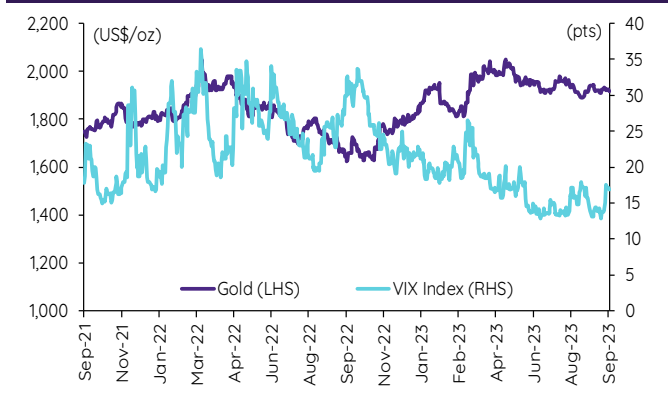
ราคาทองคำเทียบกับดัชนีดอลลาร์



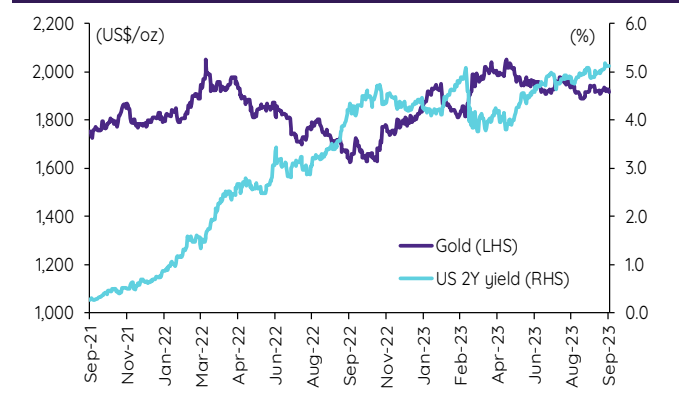
ราคาทองคำเทียบกับดัชนีสินค้าโภคภัณฑ์



ราคาทองคำเทียบกับ VIX index



ราคาทองคำเทียบกับผลตอบแทนพันธบัตร US อายุ 2 ปี



ที่มา: SETSMART, TQ Professional, Bloomberg Finance LP., InnovestX Research

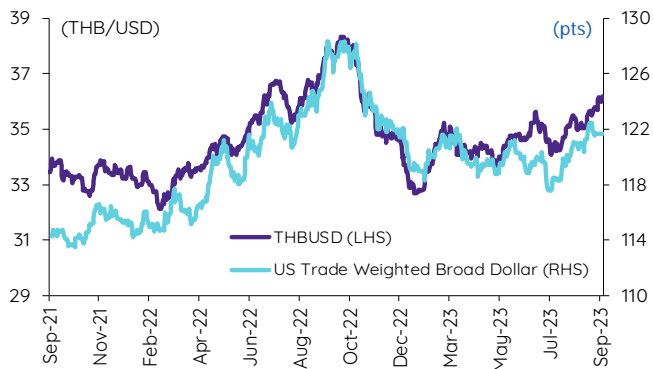
Foreign exchange futures

USD Futures

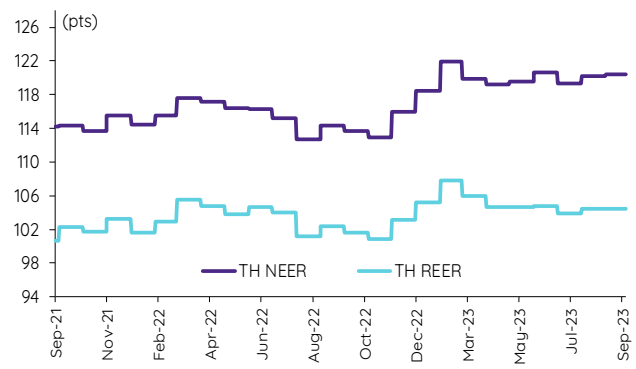
Contract info	Unit	THB/USD*	USDU23	USDV23	USDX23	USDZ23
Settlement price	(Bt/US\$)		36.13	36.02	35.95	35.80
Change	(%)	0.65	0.39	0.39	0.45	0.34
Last price	(Bt/US\$)	36.18	36.11	36.02	35.85	35.80
Basis	(Bt/US\$)		(0.05)	(0.16)	(0.23)	(0.38)
Open interest	(cts)		83,409	6,601	2,508	73,947
Day to settlement	(days)		14	35	65	94
Last trading day			28-Sep-23	30-Oct-23	29-Nov-23	28-Dec-23
Contract size	(US\$)		1,000	1,000	1,000	1,000

*From TQ Professional

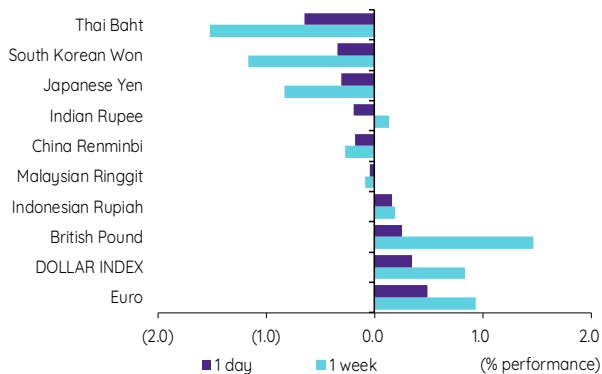
THBUSD เทียบกับ US trade-weighted broad dollar index



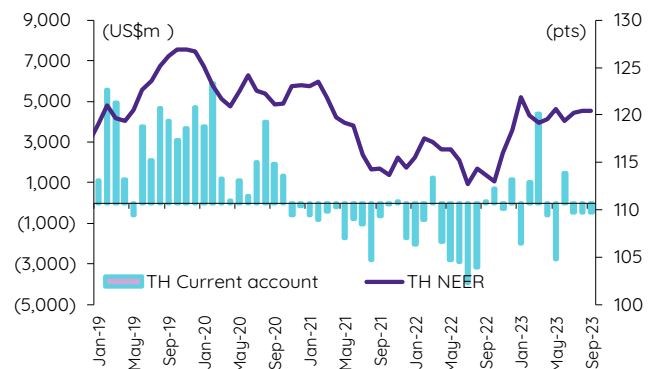
ส่วนต่างดอกเบี้ยและผลตอบแทนพร. 2 ปีของไทยกับสหรัฐ



ความเคลื่อนไหวของอัตราแลกเปลี่ยน



ดัชนีค่าเงินบาทเทียบกับดุลบัญชีชดเชย



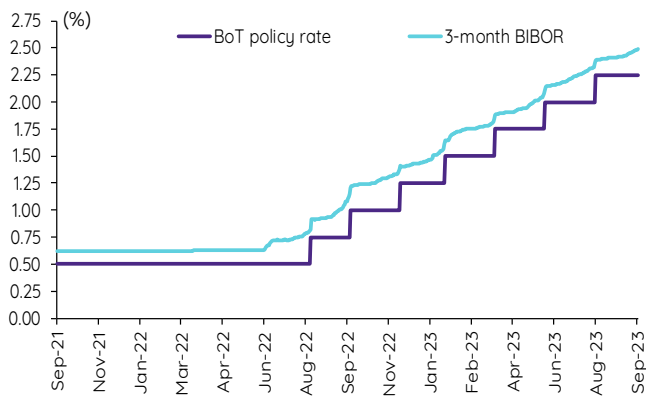
ที่มา: SETSMART, TQ Professional, Bloomberg Finance LP., InnovestX Research

Interest rate futures

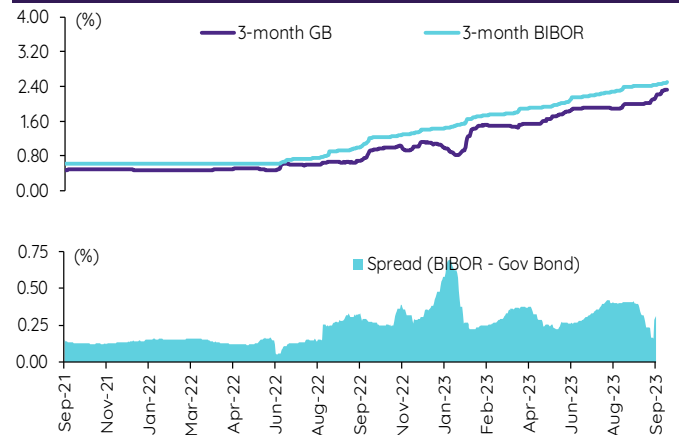
Interest Rate Futures

Contract info	Unit	BB3Z23	TGB5Z23	BB3H24	TGB5H24
Settlement price	(pts)	97.36	109.82	97.30	109.62
Change	(%)	0.01	(0.14)	(0.01)	(0.13)
Last price	(pts)	-	-	-	-
Open interest	(cts)	-	-	-	-
Day to settlement	(days)	86	86	175	177
Last trading day		20-Dec-23	20-Dec-23	18-Mar-24	20-Mar-24
Contract size	(Btmn)	10	1	10	1

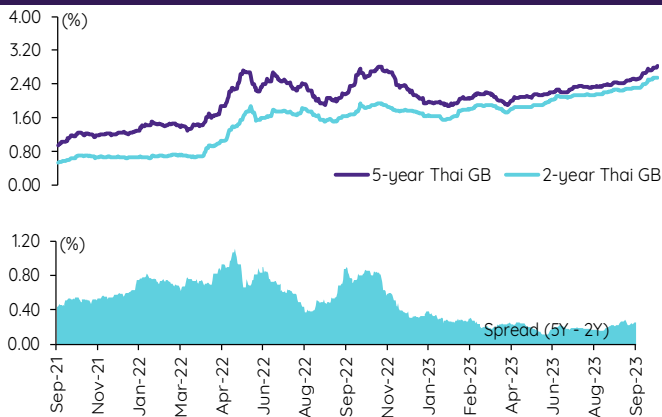
BIBOR ระยะ: 3 เดือนเทียบกับอัตราดอกเบี้ยนโยบายกนง.



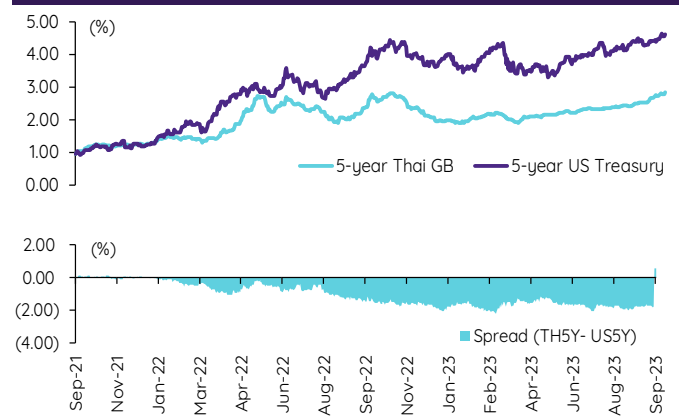
BIBOR ระยะ: 3 เดือนเทียบกับผลตอบแทนพรบ.ไทย 3 เดือน



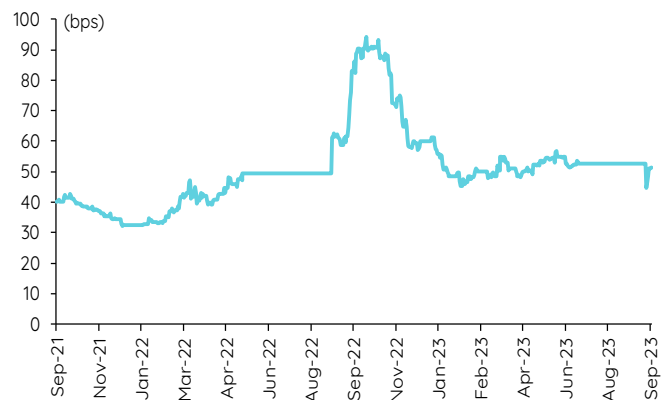
ผลตอบแทนพรบ.ไทย 2 ปีเทียบกับ 5 ปี



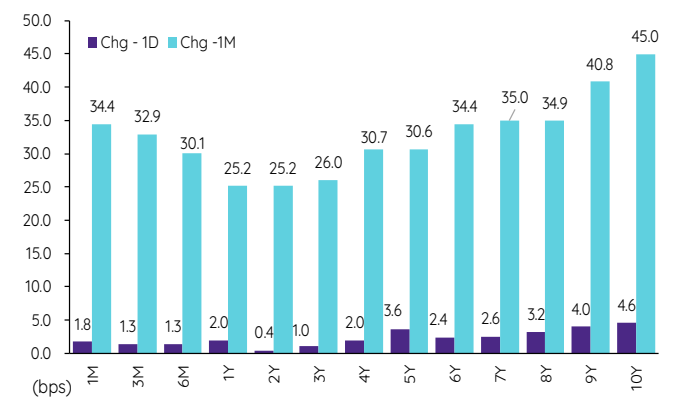
ผลตอบแทนพรบ.ไทย 5 ปีเทียบกับผลตอบแทนพรบ.สหรัฐ 5 ปี



Credit Default Swap spread ของไทย (USD 5Y SR)



ความเคลื่อนไหวผลตอบแทนพรบ.ไทยเรียงลำดับตามอายุ



ที่มา: SETSMART, Bloomberg Finance LP., InvestX Research

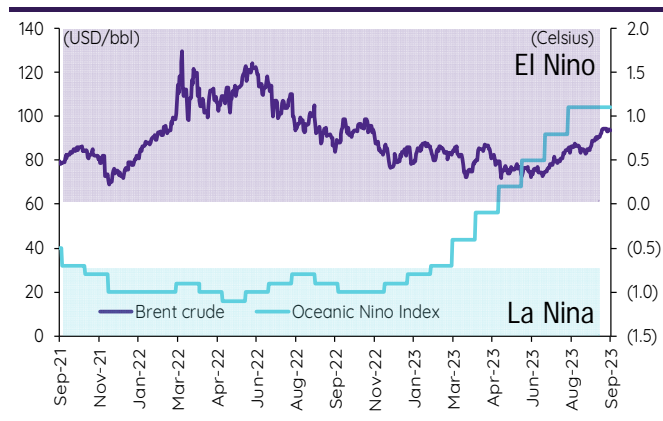
Agriculture futures

Agriculture futures

Contract info	Unit	RSS3DU23	RSS3DV23	RSS3DX23	RSS3DZ23	RSS3DF24	RSS3DG24	RSS3DH24
Settlement price	(Bt/kg)	56.20	55.85	56.25	56.60	56.75	57.10	57.40
Change	(%)	(0.27)	(0.45)	(0.18)	(0.18)	(0.70)	(0.70)	(0.78)
Last price	(Bt/kg)	-	-	-	-	-	-	-
Open interest	(cts)	-	-	-	-	-	-	-
Day to settlement	(days)	3	35	65	94	127	156	185
Last trading day		28-Sep-23	30-Oct-23	29-Nov-23	28-Dec-23	30-Jan-24	28-Feb-24	28-Mar-24
Contract size	(kg)	5,000	5,000	5,000	5,000	5,000	5,000	5,000

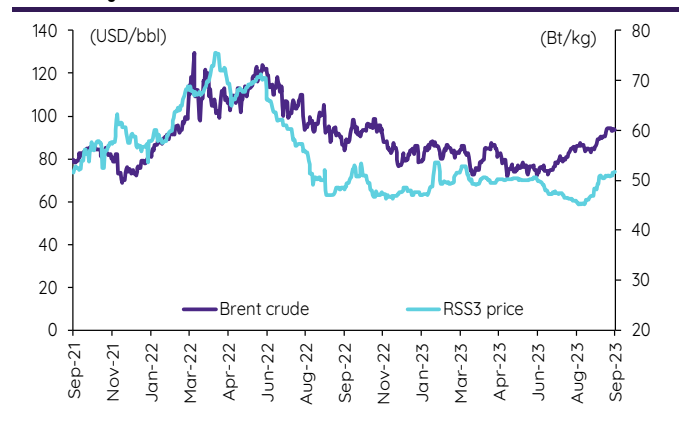
Contract info	Unit	RSS3U23	RSS3V23	RSS3X23	RSS3Z23	RSS3F24	RSS3G24	RSS3H24
Settlement price	(Bt/kg)	56.20	55.85	56.25	56.60	56.75	57.10	57.40
Change	(%)	(0.27)	(0.45)	(0.18)	(0.18)	(0.70)	(0.70)	(0.78)
Last price	(Bt/kg)	-	-	-	-	-	-	-
Open interest	(cts)	-	-	-	-	-	-	-
Day to settlement	(days)	3	35	65	94	127	156	185
Last trading day		28-Sep-23	30-Oct-23	29-Nov-23	28-Dec-23	30-Jan-24	28-Feb-24	28-Mar-24
Contract size	(kg)	5,000	5,000	5,000	5,000	5,000	5,000	5,000

ราคาน้ำมันดิบเบรนท์ เทียบกับ NOAA Oceanic Nino Index



ที่มา: SETSMART, Bloomberg Finance LP., Investix Research

ราคาประมูลยาง RSS3 เทียบกับราคาน้ำมันดิบเบรนท์



ข้อสงวนสิทธิ์:

ข้อมูลในรายงานนี้เป็นข้อมูลที่มีการเปิดเผยต่อสาธารณะ ซึ่งนักลงทุนสามารถเข้าถึงได้โดยทั่วไป และเป็นข้อมูลที่เชื่อว่าน่าเชื่อถือได้ แต่ทั้งนี้ บริษัทหลักทรัพย์ อินโವෙสท์ เอกซ์ จำกัด (“บริษัท”) มิได้ยืนยันหรือรับรองถึงความถูกต้อง หรือสมบูรณ์ของข้อมูลดังกล่าวแต่อย่างใด ความคิดเห็นที่ปรากฏอยู่ในรายงานนี้เป็นเพียงการนำเสนอในมุมมองของบริษัท และเป็นความคิดเห็น ณ วันที่ที่ปรากฏในรายงานเท่านั้น ซึ่งอาจเปลี่ยนแปลงได้ภายหลังวันดังกล่าว โดยบริษัทไม่จำเป็นต้องแจ้งให้สาธารณชน หรือนักลงทุนทราบ รายงานนี้จัดทำขึ้นเพื่อเผยแพร่ข้อมูลให้แก่นักลงทุนเท่านั้น บริษัทไม่รับผิดชอบต่อการนำข้อมูลหรือความคิดเห็นใดๆ ไปใช้ในทุกรกรณี ดังนั้นนักลงทุนจึงควรใช้ดุลยพินิจในการพิจารณาตัดสินใจก่อนการลงทุน นอกจากนี้ บริษัท และ/หรือ บริษัทในเครือของบริษัทอาจมีส่วนเกี่ยวข้องกับผลประโยชน์ใด ๆ กับบริษัทใด ๆ ที่ถูกกล่าวถึงในรายงานนี้ก็ได้

บริษัทหลักทรัพย์ อินโವෙสท์ เอกซ์ จำกัด (“INVX”) เป็นบริษัทย่อยที่บริษัท เอสซีบี เอกซ์ จำกัด (มหาชน) (“เอสซีบี เอกซ์”) เป็นผู้ถือหุ้นรายใหญ่ แต่เพียงผู้เดียว และธนาคารไทยพาณิชย์ จำกัด (มหาชน) (“ธนาคาร”) เป็นบริษัทย่อยที่เอสซีบี เอกซ์ เป็นผู้ถือหุ้นรายใหญ่ ข้อมูลใด ๆ ที่เกี่ยวข้องกับธนาคารฯ มีวัตถุประสงค์เพื่อใช้ในการเปรียบเทียบเท่านั้น

เอกสารฉบับนี้จัดทำโดย บริษัทหลักทรัพย์ อินโವෙสท์ เอกซ์ จำกัด (INVX) ซึ่งมีบริษัท เอสซีบี เอกซ์ จำกัด (มหาชน) (“เอสซีบี เอกซ์”) เป็นผู้ถือหุ้นรายใหญ่ โดยธนาคารไทยพาณิชย์ จำกัด (มหาชน) (“ธนาคาร”) ซึ่งเป็นบริษัทย่อยที่เอสซีบี เอกซ์ เป็นผู้ถือหุ้นรายใหญ่ เป็นที่ปรึกษาทางการเงินสำหรับธุรกรรมใด ๆ ของบริษัท เอสซีบี เคบีเอส จำกัด (มหาชน) ความเห็น ชั่ว บทวิจย บทวิเคราะห์ ราคา ข้อความ การคาดการณ์ การประเมิน และ/หรือ ข้อมูลอื่นที่ระบุในเอกสารฉบับนี้ (“ข้อมูล”) มีวัตถุประสงค์เพื่อใช้เป็นข้อมูลทั่วไปเท่านั้น และไม่อาจตีความได้ว่าเป็นการให้คำแนะนำแก่บุคคลใดๆ หรือเป็นการเสนอซื้อ หรือเสนอขาย หรือชักชวนให้เสนอซื้อหรือเสนอขายหลักทรัพย์ โดย INVX และ/หรือกรรมการ พนักงาน และลูกจ้างของ INVX ย่อมไม่ต้องรับผิดชอบต่อความเสียหายใดๆ ทั้งความเสียหายทางตรง ความเสียหายทางอ้อม ความเสียหายจากการผิดสัญญา หรือความเสียหายอันสืบเนื่อง อันเป็นผลมาจากการใช้หรือการเชื่อถือต่อการใช้อข้อมูล ทั้งนี้ รวมถึงแต่ไม่จำกัดเพียงการสูญเสียผลกำไร นักลงทุนพึงใช้ข้อมูลในเอกสารฉบับนี้ประกอบข้อมูลและความเห็นอื่นๆ รวมถึงพิจารณาคุณภาพของต้นในการตัดสินใจลงทุน ข้อมูลในเอกสารฉบับนี้จัดทำขึ้นจากแหล่งข้อมูลที่ INVX เห็นว่าน่าเชื่อถือ โดย INVX ไม่รับรองถึงความถูกต้อง สมบูรณ์ และ/หรือ ครบถ้วนของข้อมูลดังกล่าว

เอกสารฉบับนี้จัดทำโดย บริษัทหลักทรัพย์ อินโವෙสท์ เอกซ์ จำกัด (INVX) ซึ่งมีบริษัท เอสซีบี เอกซ์ จำกัด (มหาชน) (“เอสซีบี เอกซ์”) เป็นผู้ถือหุ้นรายใหญ่ โดยธนาคารไทยพาณิชย์ จำกัด (มหาชน) (“ธนาคาร”) ซึ่งเป็นบริษัทย่อยที่เอสซีบี เอกซ์ เป็นผู้ถือหุ้นรายใหญ่ เป็นที่ปรึกษาทางการเงินสำหรับธุรกรรมใด ๆ ของ บริษัท บีกซี ริทล คอร์ปอเรชั่น (มหาชน) (“BRC”) ซึ่งเป็นบริษัทย่อยของบริษัท เบอร์ลี ยุคเกอร์ จำกัด (มหาชน) ความเห็น ชั่ว บทวิจย บทวิเคราะห์ ราคา ข้อความ การคาดการณ์ การประเมิน และ/หรือ ข้อมูลอื่นที่ระบุในเอกสารฉบับนี้ (“ข้อมูล”) มีวัตถุประสงค์เพื่อใช้เป็นข้อมูลทั่วไปเท่านั้น และไม่อาจตีความได้ว่าเป็นการให้คำแนะนำแก่บุคคลใดๆ หรือเป็นการเสนอซื้อ หรือเสนอขาย หรือชักชวนให้เสนอซื้อหรือเสนอขายหลักทรัพย์ โดย INVX และ/หรือกรรมการ พนักงาน และลูกจ้างของ INVX ย่อมไม่ต้องรับผิดชอบต่อความเสียหายใดๆ ทั้งความเสียหายทางตรง ความเสียหายทางอ้อม ความเสียหายจากการผิดสัญญา หรือความเสียหายอันสืบเนื่อง อันเป็นผลมาจากการใช้หรือการเชื่อถือต่อการใช้อข้อมูล ทั้งนี้ รวมถึงแต่ไม่จำกัดเพียงการสูญเสียผลกำไร นักลงทุนพึงใช้ข้อมูลในเอกสารฉบับนี้ประกอบข้อมูลและความเห็นอื่นๆ รวมถึงพิจารณาคุณภาพของต้นในการตัดสินใจลงทุน ข้อมูลในเอกสารฉบับนี้จัดทำขึ้นจากแหล่งข้อมูลที่ INVX เห็นว่าน่าเชื่อถือ โดย INVX ไม่รับรองถึงความถูกต้อง สมบูรณ์ และ/หรือ ครบถ้วนของข้อมูลดังกล่าว

เอกสารฉบับนี้จัดทำโดย บริษัทหลักทรัพย์ อินโವෙสท์ เอกซ์ จำกัด (“INVX”) ซึ่งมี บริษัท เอสซีบี เอกซ์ จำกัด (มหาชน) (“เอสซีบี เอกซ์”) เป็นผู้ถือหุ้นรายใหญ่ โดยธนาคารไทยพาณิชย์ จำกัด (มหาชน) (“ธนาคาร”) ซึ่งเป็นบริษัทย่อยที่เอสซีบี เอกซ์ เป็นผู้ถือหุ้นรายใหญ่ เป็นที่ปรึกษาทางการเงินสำหรับธุรกรรมใด ๆ ของ กรีนสแตร์เพื่อการลงทุนในสิทธิการเช่าสิ่งหาริมทรัพย์ แอล เอช โฮเทล ความเห็น ชั่ว บทวิจย บทวิเคราะห์ ราคา ข้อความ การคาดการณ์ การประเมิน และ/หรือ ข้อมูลอื่นที่ระบุในเอกสารฉบับนี้ (“ข้อมูล”) มีวัตถุประสงค์เพื่อใช้เป็นข้อมูลทั่วไปเท่านั้น และไม่อาจตีความได้ว่าเป็นการให้คำแนะนำแก่บุคคลใดๆ หรือเป็นการเสนอซื้อ หรือเสนอขาย หรือชักชวนให้เสนอซื้อหรือเสนอขายหลักทรัพย์ โดย INVX และ/หรือกรรมการ พนักงาน และลูกจ้างของ INVX ย่อมไม่ต้องรับผิดชอบต่อความเสียหายใดๆ ทั้งความเสียหายทางตรง ความเสียหายทางอ้อม ความเสียหายจากการผิดสัญญา หรือความเสียหายอันสืบเนื่อง อันเป็นผลมาจากการใช้หรือการเชื่อถือต่อการใช้อข้อมูล ทั้งนี้ รวมถึงแต่ไม่จำกัดเพียงการสูญเสียผลกำไร นักลงทุนพึงใช้ข้อมูลในเอกสารฉบับนี้ประกอบข้อมูลและความเห็นอื่นๆ รวมถึงพิจารณาคุณภาพของต้นในการตัดสินใจลงทุน ข้อมูลในเอกสารฉบับนี้จัดทำขึ้นจากแหล่งข้อมูลที่ INVX เห็นว่าน่าเชื่อถือ โดย INVX ไม่รับรองถึงความถูกต้อง สมบูรณ์ และ/หรือ ครบถ้วนของข้อมูลดังกล่าว

การซื้อขายฟิวเจอร์สและออปชั่น (Futures and Options) มีความเสี่ยงสูงที่อาจก่อให้เกิดผลขาดทุนอย่างมีนัยสำคัญ จึงไม่เหมาะสมกับบุคคลทุกกลุ่ม ทั้งนี้ ก่อนการตัดสินใจซื้อขายฟิวเจอร์สและออปชั่น ท่านควรพิจารณาถึงฐานะทางการเงิน วัตถุประสงค์ในการลงทุน ประสบการณ์ในการลงทุนของท่าน ตลอดจนความเสี่ยงที่ท่านสามารถยอมรับได้อย่างรอบคอบ เนื่องจากมีความเป็นไปได้ที่ท่านอาจสูญเสียเงินลงทุนมากกว่าเงินลงทุนเริ่มแรก ท่านควรพิจารณาถึงความเสี่ยงทั้งหมดที่อาจเกิดขึ้นจากการซื้อขายฟิวเจอร์สและออปชั่น และท่านควรตัดสินใจลงทุนด้วยตนเอง และ/หรือ ในกรณีที่มีข้อสงสัย ท่านควรขอคำแนะนำจากที่ปรึกษาทางการเงินลงทุน

เอกสารฉบับนี้จัดส่งให้กับเฉพาะบุคคลที่กำหนด (intended recipient) เท่านั้น และห้ามมิให้ผู้ใดนำข้อมูลในเอกสารฉบับนี้ไปทำซ้ำ ส่งต่อ เผยแพร่ ขาย จำหน่าย คัดลอก นำออกแสดง หรือนำไปแสวงหาประโยชน์ในเชิงพาณิชย์ ไม่ว่าด้วยวิธีการใด ๆ โดยมิได้รับอนุญาตเป็นลายลักษณ์อักษรจาก INVX เป็นการล่วงหน้า

©สงวนลิขสิทธิ์ 2565 บริษัทหลักทรัพย์ อินโವෙสท์ เอกซ์ จำกัด

CG Rating 2022 Companies with CG Rating

Companies with Excellent CG Scoring

AAV, ADVANC, AF, AH, AIRA, AJ, AKP, AKR, ALLA, ALT, AMA, AMARIN, AMATA, AMATAV, ANAN, AOT, AP, APURE, ARIP, ASP, ASW, AUCTION, AWC, AYUD, BAFS, BAM, BANPU, BAY, BBL, BCP, BCPG, BDMS, BEM, BEYOND, BGC, BGRIM, BIZ, BKI, BOL, BPP, BRR, BTS, BTW, BWG, CENTEL, CFRESH, CGH, CHEWA, CHO, CIMBT, CK, CKP, CM, CNT, COLOR, COM7, COMAN, COTTO, CPALL, CPAXT, CPF, CPI, CPN, CRC, CSS, DDD, DELTA, DEMCO, DOHOME, DRT, DTAC, DUSIT, EA, EASTW, ECF, ECL, EE, EGCO, EPG, ETC, ETE, FN, FNS, FPI, FPT, FSMART, FVC, GC, GEL, GFPT, GGC, GLAND, GLOBAL, GPI, GPSC, GRAMMY, GULF, GUNKUL, HANA, HARN, HENG, HMPRO, ICC, ICHI, III, ILINK, ILM, IND, INTUCH, IP, IRC, IRPC, ITEL, IVL, JTS, JWD, K, KBANK, KCE, KEX, KGI, KKP, KSL, KTB, KTC, LALIN, LANNA, LHFG, LIT, LOXLEY, LPN, LRH, LST, MACO, MAJOR, MALEE, MBK, MC, MCOT, METCO, MFEC, MINT, MONO, MOONG, MSC, MST, MTC, MVP, NCL, NEP, NER, NKI, NOBLE, NSI, NVD, NYT, OISHI, OR, ORI, OSP, OTO, PAP, PCSGH, PDG, PDJ, PG, PHOL, PLANB, PLANET, PLAT, PORT, PPS, PR9, PREB, PRG, PRM, PSH, PSL, PTG, PTT, PTTEP, PTTGC, PYLON, Q-CON, QH, QTC, RATCH, RBF, RS, S, S&J, SAAM, SABINA, SAMART, SAMTEL, SAT, SC, SCB, SCC, SCCC, SCG, SCGP, SCM, SCN, SDC, SEAFCO, SEAOL, SE-ED, SELIC, SENA, SENX, SGF, SHR, SICT, SIRI, SIS, SITHAI, SMP, SNC, SONIC, SORKON, SPALI, SPI, SPRC, SPVI, SSC, SSSC, SST, STA, STEC, STGT, STI, SUN, SUSCO, SUTHA, SVI, SYMC, SYNTEC, TACC, TASCOT, TCAP, TEAMG, TFMAMA, THANA, THANI, THCOM, THG, THIP, THRE, THREL, TIPCO, TISCO, TK, TKN, TKS, TKT, TMILL, TMT, TNDT, TNITY, TOA, TOP, TPBI, TQM, TRC, TRUE, TSC, TSR, TSTE, TSTH, TTA, TTB, TTCL, TTW, TU, TVDH, TVI, TVO, TWPC, U, UAC, UBIS, UPOIC, UV, VCOM, VGI, VIH, WACOAL, WAVE, WHA, WHAUP, WICE, WINNER, XPG, ZEN

Companies with Very Good CG Scoring

2S, 7UP, ABICO, ABM, ACE, ACG, ADB, ADD, AEONTS, AGE, AHC, AIE, AIT, ALUCON, AMANAH, AMR, APCO, APCS, AQUA, ARIN, ARROW, AS, ASAP, ASEFA, ASIA, ASIAN, ASIMAR, ASK, ASN, ATP30, B, BA, BC, BCH, BE8, BEC, SCAP, BH, BIG, BJC, BJCHI, BLA, BR, BRI, BROOK, BSM, BYD, CBG, CEN, CHARAN, CHAYO, CHG, CHOTI, CHOW, CI, CIG, CITY, CIVIL, CMC, CPL, CPW, CRANE, CRD, CSC, CSP, CV, CWT, DCC, DHOUSE, DITTO, DMT, DOD, DPAINT, DV8, EASON, EFORL, ERW, ESSO, ESTAR, FE, FLOYD, FORTH, FSS, FTE, GBX, GCAP, GENCO, GJS, GTB, GYT, HEALTH, HPT, HTC, HUMAN, HYDRO, ICN, IFS, IIG, IMH, INET, INGRS, INSET, INSURE, IRCP, IT, ITD, J, JAS, JCK, JCKH, JMT, JR, KBS, KCAR, KIAT, KISS, KK, KOOL, KTIS, KUMWEL, KUN, KWC, KWM, L&E, LDC, LEO, LH, LHK, M, MATCH, MBAX, MEGA, META, MFC, MGT, MICRO, MILL, MITSIB, MK, MODERN, MTI, NBC, NCAP, NCH, NDR, NETBAY, NEX, NINE, NATION, NNCL, NOVA, NPK, NRF, NTV, NUSA, NWR, OCC, OGC, ONEE, PACO, PATO, PB, PICO, PIMO, PIN, PJW, PL, PLE, PM, PMTA, PPP, PPPM, PRAPAT, PRECHA, PRIME, PRIN, PRINC, PROEN, PROS, PROUD, PSG, PSTC, PT, PTC, QLT, RCL, RICHY, RJH, ROJNA, RPC, RT, RWI, S11, SA, SABUY, SAK, SALEE, SAMCO, SANKO, SAPPE, SAWAD, SCI, SCP, SE, SECURE, SFLEX, SFP, SFT, SGP, SIAM, SINGER, SKE, SKN, SKR, SKY, SLP, SMART, SMD, SMIT, SMT, SNNP, SNP, SO, SPA, SPC, SPCG, SR, SRICHA, SSF, SSP, STANLY, STC, STPI, SUC, SVOA, SVT, SWC, SYNEX, TAE, TAKUNI, TCC, TCMC, TFG, TFI, TFM, TGH, TIDLOR, TIGER, TIPH, TITLE, TM, TMC, TMD, TMI, TNL, TNP, TNR, TOG, TPA, TPAC, TPC, TPPL, TPIPP, TPLAS, TPS, TQR, TRITN, TRT, TRU, TRV, TSE, TVT, TWP, UBE, UEC, UKEM, UMI, UOBKH, UP, UPF, UTP, VIBHA, VL, VPO, VRANDA, WGE, WIJK, WIN, WINMED, WORK, WP, XO, YUASA, ZIGA

Companies with Good CG Scoring

A, A5, AI, ALL, ALPHAX, AMC, APP, AQ, AU, B52, BEAUTY, BGT, BLAND, BM, BROCK, BSBM, BTNC, CAZ, CCP, CGD, CMAN, CMO, CMR, CPANEL, CPT, CSR, CTW, D, DCON, EKH, EMC, EP, EVER, F&D, FMT, GIFT, GLOCON, GLORY, GREEN, GSC, HL, HTECH, IHL, INOX, JAK, JMART, JSP, JUBILE, KASET, KCM, KWI, KYE, LEE, LPH, MATI, M-CHAI, MCS, MDX, MENA, MJD, MORE, MUD, NC, NEWS, NFC, NSL, NV, PAF, PEACE, PF, PK, PPM, PRAKIT, PTL, RAM, ROCK, RP, RPH, RSP, SIMAT, SISB, SK, SOLAR, SPACK, SPG, SQ, STARK, STECH, SUPER, SVH, PTECH, TC, TCCC, TCJ, TEAM, THE, THMUI, TKC, TNH, TNPC, TOPP, TPCH, TPOLY, TRUBB, TTI, TYCN, UMS, UNIQUA, UREKA, VARO, W, WFX, WPH, YGG, ZAA

Corporate Governance Report

The material contained in this publication is for general information only and is not intended as advice on any of the matters discussed herein. Readers and others should perform their own independent analysis as to the accuracy or completeness or legality of such information. The Thai Institute of Directors, its officers, the authors and editor make no representation or warranty as to the accuracy, completeness or legality of any of the information contained herein. By accepting this document, each recipient agrees that the Thai Institute of Directors Association, its officers, the authors and editor shall not have any liability for any information contained in, or for any omission from, this publication.

The survey result is as of the date appearing in the Corporate Governance Report of Thai Listed Companies. As a result, the survey result may be changed after that date. InnovestX Securities Company Limited does not conform nor certify the accuracy of such survey result.

To recognize well performers, the list of companies attaining "Good", "Very Good" and "Excellent" levels of recognition (Not including listed companies qualified in the "no announcement of the results" clause from 1 January 2021 to 27 October 2022) is publicized.

* บริษัทหรือกรรมการหรือผู้บริหารของบริษัทที่มีวาระการกำกับดูแลกิจการ เช่น การกระทำผิดเกี่ยวกับหลักทรัพย์ การทุจริต คอร์รัปชัน เป็นต้น ซึ่งการใช้ข้อมูล CGR ควรระมัดระวังข้อมูลที่เกี่ยวข้อง

Anti-corruption Progress Indicator

Certified (ได้รับรับรอง)

2S, 7UP, AAI, ADVANC, AF, AH, AI, AIE, AIRA, AJ, AKP, AMA, AMANAH, AMATA, AMATAV, AP, APCS, AS, ASIAN, ASK, ASP, AWC, AYUD, B, BAFS, BAM, BANPU, BAY, BBL, BCH, BCP, BCPG, BE8, BEC, BEYOND, BGC, BGRIM, BKI, BLA, BPP, BROOK, BSM, BTNC, BWG, CEN, CENTEL, CFRESH, CGH, CHEWA, CHOTI, CHOW, CIG, CIMBT, CM, CMC, COM7, COTTO, CPALL, CPAXT, CPF, CPI, CPL, CPN, CPW, CRC, CSC, DCC, DELTA, DEMCO, DIMET, DRT, DUSIT, EA, EASTW, ECF, EGCO, EP, EPG, ERW, ESTAR, ETC, ETE, FNS, FPI, FPT, FSMART, FTE, GBX, GC, GCAP, GEL, GFPT, GGC, GJS, GPI, GPSC, GSTEEL, GULF, GUNKUL, HANA, HARN, HENG, HMPRO, HTC, ICC, ICHI, IFS, III, ILINK, ILM, INET, INOX, INSURE, INTUCH, IRPC, ITEL, IVL, JAS, JKN, JR, JTS, KASET, KBANK, KBS, KCAR, KCC, KCE, KGEN, KGI, KKP, KSL, KTB, KTC, L&E, LANNA, LHFG, LHK, LPN, LRH, M, MAJOR, MALEE, MATCH, MBAX, MBK, MC, MCOT, META, MFC, MFEC, MILL, MINT, MONO, MOONG, MSC, MST, MTC, MTI, NATION, NCAP, NEP, NKI, NOBLE, NOK, NRF, NWR, OCC, OGC, OR, ORI, PAP, PATO, PB, PCSGH, PDG, PDJ, PG, PHOL, PIMO, PK, PL, PLANB, PLANET, PLAT, PM, PPP, PPPM, PPS, PR9, PREB, PRG, PRINC, PRM, PROS, PSH, PSL, PSTC, PT, PTECH, PTG, PTT, PTTEP, PTTGC, PYLON, Q-CON, QH, QLT, QTC, RABBIT, RATCH, RML, RS, RWI, S&J, SAAM, SABINA, SAK, SAPPE, SAT, SC, SCC, SCCC, SCG, SCGP, SCM, SCN, SEAOL, SE-ED, SELIC, SENA, SGC, SGP, SINGER, SIRI, SITHAI, SKR, SMIT, SMK, SMP, SNC, SNP, SORKON, SPACK, SPALI, SPC, SPI, SPRC, SRICHA, SSF, SSP, SSSC, SST, STA, STGT, STOWER, SUSCO, SVI, SYMC, SYNTEC, TAE, TAKUNI, TASCOT, TCAP, TCMC, TFG, TFI, TFMAMA, TGH, THANI, THCOM, THIP, THRE, THREL, TIDLOR, TIPCO, TISCO, TKS, TKT, TMD, TMILL, TMT, TNITY, TNL, TNP, TNR, TOG, TOP, TOPP, TPA, TPCS, TRT, TRU, TSC, TSI, TSTE, TSTH, TTA, TTB, TTCL, TU, TVDH, TVO, TWPC, UBE, UBIS, UEC, UKEM, UOBKH, UV, VCOM, VGI, VIH, WACOAL, WHA, WHAUP, WICE, WIJK, XO, YUASA, ZEN, ZIGA

Declared (ประกาศเจตนา)

ACE, ADB, ASW, BBGI, BRI, BTG, BYD, CAZ, CBG, CI, CV, DEXON, DMT, DOHOME, EKH, EVER, GLOBAL, GREEN, ICN, ITC, J, JMART, JMT, LEO, LH, MEGA, MENA, MITSIB, MODERN, NER, OSP, OTO, POLY, PQS, PRIME, PROEN, PRTR, RBF, RT, SA, SANKO, SENX, SFLEX, SIS, SKE, SM, SUPER, SVOA, SVT, TBN, TEGH, TGE, TIPH, TKN, TPLAS, TQM, TRUE, VARO, VIBHA, W, WIN, WPH, XPG

N/A

24CS, 3K-BAT, A, A5, AAV, ABM, ACAP, ACC, ACG, ADD, AEONTS, AFC, AGE, AHC, AIT, AJA, AKR, AKS, ALL, ALLA, ALPHAX, ALT, ALUCON, AMARC, AMARIN, AMC, AMR, ANAN, AOT, APCO, APEX, APP, APURE, AQUA, ARIN, ARIP, ARROW, ASAP, ASEFA, ASIA, ASIMAR, ASN, ATP30, AU, AUCTION, AURA, B52, BA, BBIK, BC, BCT, BDMS, BEAUTY, BEM, BGT, BH, BIG, BIOTEC, BIS, BIZ, BJC, BJCHI, BKD, BLAND, BLC, BLESS, BLISS, BM, BOL, BR, BROCK, BSM, BTNC, BTW, BUI, BVG, CCET, CCP, CEYE, CGD, CH, CHARAN, CHASE, CHAYO, CHG, CHIC, CHO, CITY, CIVIL, CK, CKP, CMAN, CMO, CMR, CNT, COCOCO, COLOR, COMAN, CPANEL, CPH, CPR, CPT, CRANE, CRD, CSP, CSR, CSS, CTW, CWT, D, DCON, DDD, DHOUSE, DITTO, DOD, DPAINT, DTCENT, DTCI, DV8, EASON, ECL, EE, EFORL, EMC, ESSO, F&D, FANCY, FE, FLOYD, FMT, FN, FORTH, FSX, FTI, FVC, GABLE, GENCO, GFC, GIFT, GL, GLAND, GLOCON, GLORY, GRAMMY, GRAND, GSC, GTB, GTV, GYT, HEALTH, HFT, HL, HPT, HTECH, HUMAN, HYDRO, I2, IFEC, IHL, IIG, IMH, IND, INGRS, INSET, IP, IRC, IRCP, IT, ITD, ITNS, ITTHI, JAK, JCK, JCKH, JCT, JDF, JSP, JUBILE, K, KAMART, KC, KCG, KCM, KDH, KEX, KIAT, KISS, KJL, KK, KKC, KLINIQU, KOOL, KTIS, KTMS, KUMWEL, KWI, KWM, KWI, KWM, KYE, LALIN, LDC, LEE, LIT, LOXLEY, LPH, LST, MACO, MANRIN, MASTER, MATI, MAX, M-CHAI, MCS, MDX, MEB, METCO, MGC, MGT, MICRO, MIDA, MJD, MK, ML, MORE, MOSHI, MTW, MUD, MVP, NC, NCH, NCL, NDR, NETBAY, NEW, NEWS, NEX, NFC, NNCL, NOVA, NPK, NSL, NTSC, NTV, NUSA, NV, NVD, NYT, OHTL, ONEE, PACE, PACO, PAF, PCC, PEACE, PERM, PF, PHG, PICO, PIN, PJW, PLE, PLT, PLUS, PMTA, POLAR, POMPU, PORT, POST, PPM, PRAKIT, PRAPAT, PRECHA, PRI, PRIN, PRO, PROUD, PSG, PSP, PTC, PTL, RAM, RCL, READY, RICHY, RJH, ROCK, ROH, ROJNA, RP, RPC, RPH, RSP, S, S11, SABUY, SAF, SAFARI, SALEE, SAM, SAMART, SAMCO, SAMTEL, SAUCE, SAV, SAWAD, SAWANG, SBNEXT, SCAP, SCB, SCI, SCP, SDC, SE, SEAFCO, SECURE, SFT, SGF, SHANG, SHR, SIAM, SICT, SIMAT, SINO, SISB, SJWD, SK, SKN, SKY, SLM, SLP, SMART, SMD, SMT, SNNP, SO, SOLAR, SONIC, SPA, SPCG, SPG, SPVI, SQ, SR, SSC, SSS, STANLY, STARK, STC, STEC, STECH, STHAI, STI, STP, STPI, SUC, SUN, SUTHA, SVR, SWC, SYNEX, TACC, TAPAC, TC, TCC, TCI, TCOAT, TEAM, TEAMG, TEKA, TFM, TGPRO, TH, THAI, THANA, THE, THG, THL, THMUI, TIGER, TITLE, TK, TKC, TLI, TM, TMC, TMI, TMW, TNDT, TNH, TNPC, TOA, TPAC, TPBI, TPCH, TPIPL, TPIPP, TPL, TPOLY, TPP, TPS, TQR, TR, TRC, TRITN, TRUBB, TRV, TSE, TTI, TTT, TTW, TURTLE, TVH, TVT, TWP, TWZ, TYCN, UAC, UBA, UMI, UMS, UNIQU, UP, UPF, UPOIC, UREKA, UTP, UVAN, VL, VNG, VPO, VRANDA, WARRIX, WAVE, WFX, WGE, WINMED, WINNER, WORK, WORLD, WP, YGG, YONG, ZAA

Explanations

Companies participating in Thailand's Private Sector Collective Action Coalition Against Corruption programme (Thai CAC) under Thai Institute of Directors (as of July 25, 2023) are categorised into: companies that have declared their intention to join CAC, and companies certified by CAC.