

SAWASDEE TFE

Today Picks: S50Z23 – เปิด Short สัญญาณอ่อนแรง พื้นจำกัด



มุมมองต่อ SET50 Futures : ดัชนีสัญญาณอ่อนแรง และยังไม่ได้แสดงสัญญาณการกลับตัว โดยการขึ้นตัวยังคงถูกจำกัดบริเวณแนวต้าน 904 และ 912 จุด ตามลำดับ และมีแนวโน้มปรับลงได้ต่อ โดยมีแนวรับถัดไปที่ 890 จุด ทั้งนี้ ในภาพรวม มีจุดติดตามบริเวณ 912 จุด หากกลับมาขึ้นทะลุผ่านได้ เริ่มเป็นสัญญาณบวก

Today's recommendations

S50Z23: SHORT ที่แนวต้าน (S 890, R 904, C 912)

- ดัชนีสัญญาณอ่อนแรง โดยการขึ้นตัวยังคงถูกจำกัด และมีแนวโน้มปรับลงได้ต่อ
- เปิด Short บริเวณ 904 และสูงกว่า 912 cut แนวรับรอบปิด 890 จุด

GOZ23: SHORT ที่แนวต้าน (S 1930, R 1871, C 1886)

- Gold Spot ปรับลง จากเงินดอลลาร์ที่แข็งค่า หลังความเห็น จนท. Fed หนุนให้เงินหน้าปรับขึ้น ดบ.
- เปิด Short บริเวณ 1871 และสูงกว่า 1886 cut แนวรับรอบปิด 1930 เหรียญ

USDZ23: ปิด LONG ทำกำไร (S 36.40, R 36.70, C n/a)

- USDTHB อ่อนค่า จากเงินดอลลาร์ที่แข็งค่า หลังความเห็น จนท. Fed หนุนให้เงินหน้าปรับขึ้น ดบ.
- ปิด Long ทำกำไรบริเวณ 36.70-36.80 ส่วนการเปิดสถานะใหม่ให้รอก่อน

EPGZ23: LONG ไม่สูงกว่า 6.70 และรอบปิดที่แนวต้าน (S n/a, R 6.95, C 6.50)

- ราคาหุ้น breakout downtrend channel ขึ้นตัวสร้างฐานในกรอบ sideways ขณะที่ Sto. ตัด signal line ขึ้น
- คาดผลประกอบการ 2QFY67 ขึ้นตัวขึ้น QoQ จากยอดขายชิ้นส่วนยานยนต์, packaging และฉนวนขึ้นตัว

TOPZ23: SHORT ไม่ต่ำกว่า 49.50 และรอบปิดที่แนวรับ (S 47.50, R n/a, C 51.00)

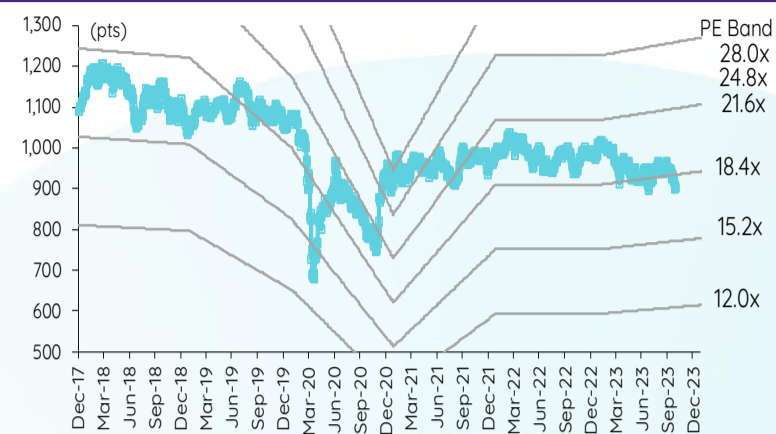
- ราคาหุ้นย่อตัวไม่ผ่าน downtrend line ส่วน Sto. กำลังจะตัด signal line ลงจาก overbought area
- ราคาสินค้าได้รับแรงกดดันจากค่าการกลั่นที่ปรับลดลง จากความกังวลอุปทานน้ำมันที่อาจกลับมาเพิ่มขึ้น

สรุปตลาด TFE

Most active contract	Settlement price	Change	%Change	Volume	OI	Day to settlement
S50Z23	901.50	(0.10)	(0.01)	270,490	609,239	87
GOZ23	1,863	(40.80)	(2.14)	38,051	47,514	87
USDZ23	36.62	0.51	1.41	28,781	103,161	87
JRFF24	229.20	(0.50)	(0.22)	-	105	115
JASZ23	2.11	-	-	-	151,821	87

ที่มา: TFE, InnovestX Research

SET50 index and PE band



ปริมาณซื้อขาย SET50 futures ตามกลุ่มนักลงทุน

(Contract)	2-Oct	WTD	MTD	QTD
Foreign				
Buy	133,928	133,928	133,928	6,464,644
Sell	128,477	128,477	128,477	6,588,488
Net	5,451	5,451	5,451	(123,844)
Institutions				
Buy	34,481	34,481	34,481	2,209,174
Sell	36,335	36,335	36,335	2,196,199
Net	(1,854)	(1,854)	(1,854)	12,975
Individual				
Buy	135,338	135,338	135,338	7,111,558
Sell	138,935	138,935	138,935	7,000,689
Net	(3,597)	(3,597)	(3,597)	110,869

ปริมาณซื้อขาย Precious Metal Futures ตามกลุ่มนักลงทุน

(Contract)	2-Oct	WTD	MTD	QTD
Foreign				
Buy	25,561	25,561	25,561	1,366,446
Sell	29,122	29,122	29,122	1,370,755
Net	(3,561)	(3,561)	(3,561)	(4,309)
Institutions				
Buy	1,857	1,857	1,857	81,891
Sell	1,639	1,639	1,639	81,899
Net	218	218	218	(8)
Individual				
Buy	26,495	26,495	26,495	1,008,045
Sell	23,152	23,152	23,152	1,003,728
Net	3,343	3,343	3,343	4,317

ปริมาณซื้อขาย Currency Futures ตามกลุ่มนักลงทุน

(Contract)	2-Oct	WTD	MTD	QTD
Foreign				
Buy	101	101	101	31,385
Sell	2	2	2	30,794
Net	99	99	99	591
Institutions				
Buy	18,437	18,437	18,437	1,247,337
Sell	20,852	20,852	20,852	1,179,799
Net	(2,415)	(2,415)	(2,415)	67,538
Individual				
Buy	27,759	27,759	27,759	1,676,134
Sell	25,443	25,443	25,443	1,744,263
Net	2,316	2,316	2,316	(68,129)

ปริมาณซื้อขาย Single Stock Futures ตามกลุ่มนักลงทุน

(Contract)	2-Oct	WTD	MTD	QTD
Foreign				
Buy	4,026	4,026	4,026	1,045,549
Sell	4,789	4,789	4,789	1,054,226
Net	(763)	(763)	(763)	(8,677)
Institutions				
Buy	34,368	34,368	34,368	4,711,718
Sell	47,624	47,624	47,624	4,947,470
Net	(13,256)	(13,256)	(13,256)	(235,752)
Individual				
Buy	51,073	51,073	51,073	5,372,478
Sell	37,054	37,054	37,054	5,128,049
Net	14,019	14,019	14,019	244,429

นักวิเคราะห์

เอกภาวิน สุนทรากิชาติ

นักวิเคราะห์การลงทุนปัจจัยพื้นฐาน
ด้านตลาดทุน
นักวิเคราะห์การลงทุนปัจจัยทางเทคนิค
0-2949-1029
ekpawin.suntarapichard@scb.co.th

พชชัย ภัทราวิชญ์, CISA

นักวิเคราะห์การลงทุนปัจจัยพื้นฐาน
ด้านตลาดทุน
นักวิเคราะห์การลงทุนปัจจัยทางเทคนิค
0-2949-1014
pobchai.phatrawit@scb.co.th

วันอังคารที่ 3 ตุลาคม พ.ศ. 2566

S50Z23: SHORT ที่แนวต้าน (S 890, R 904, C 912)



ดัชนีสัญญาณอ่อนแรง และยังไม่แสดงสัญญาณการกลับตัว โดยการขึ้นตัวยังถูกจำกัดบริเวณแนวต้าน 904 และ 912 จุด ตามลำดับ และมีแนวโน้มปรับลงได้ต่อ โดยมีแนวรับถัดไปที่ 890 จุด ทั้งนี้ ในภาพรวม มีจุดติดตามบริเวณ 912 จุด หากกลับมาขึ้นทะลุผ่านได้ เริ่มเป็นสัญญาณบวก

S50Z23 เปิด Short บริเวณ 904 และสูงกว่า 912 cut แนวรับรอบปิด 890 จุด

GOZ23: SHORT ที่แนวต้าน (S 1830, R 1871, C 1886)



Gold Spot ปรับลง จากเงินดอลลาร์ที่แข็งค่า และผลตอบแทนพันธบัตรรัฐบาลสหรัฐที่ปรับขึ้น หลังความเห็น จนท. Fed หนุนให้เงินหน้าปรับขึ้น ดบ. หากมีข้อมูลบ่งชี้เงินเฟ้อชะลอตัวเข้าเกินไป โดยราคา Gold Spot มีแนวรับ 1820 – 1810 แนวต้าน 1850 – 1860 เหรียญ

GOZ23 เปิด Short บริเวณ 1871 และสูงกว่า 1886 cut แนวรับรอบปิด 1830 เหรียญ

Contract Info	SET50	S50Z23
Settlement Price (pts)		901.50
Change (%)	0.20	-0.01
Last Price (pts)	901.06	901.70
Basis (pts)		0.44
Open Interest (cons)		609,239
Day to Settlement (days)		87
Last Trading Day		28 Dec 23

Contract Info	Gold Spot	GOZ23
Settlement Price (US\$/oz)		1863.30
Change (%)	-0.26	-0.14
Last Price (US\$/oz)	1829.34	1860.70
Basis (US\$/oz)		29.10
Open Interest (cons)		47,514
Day to Settlement (days)		87
Last Trading Day		28 Dec 23

นักวิเคราะห์

เอกภวิน สุนทรภักชาติ

นักวิเคราะห์การลงทุนปัจจัยพื้นฐาน

ด้านตลาดทุน

นักวิเคราะห์การลงทุนปัจจัยทางเทคนิค

0-2949-1029

ekpawin.suntarpichard@scb.co.th

พบชัย ภัทราวิชญ์, CISA

นักวิเคราะห์การลงทุนปัจจัยพื้นฐาน

ด้านตลาดทุน

นักวิเคราะห์การลงทุนปัจจัยทางเทคนิค

0-2949-1014

pobchai.phatrawit@scb.co.th

สวัสดี TFEX

วันอังคารที่ 3 ตุลาคม พ.ศ. 2566

USDZ23: ปิด LONG ทำกำไร (S 36.40, R 36.70, C n/a)



USDTHB อ่อนค่า จากเงินดอลลาร์ที่แข็งค่า และผลตอบแทนพันธบัตรรัฐบาลสหรัฐที่ปรับขึ้น หลังความเห็น จนท. Fed หนุนให้ดินหน้าปรับขึ้น ดบ. หากมีข้อมูลบ่งชี้เงินเฟ้อชะลอตัวช้าเกินไป ด้านแนวโน้มเงินบาทมีกรอบบนอยู่ที่ 37.10-37.20 บาท และกรอบล่างอยู่ที่ 36.70 และ 36.50 ส่วน USDZ23 มีแนวต้านอยู่ที่ 36.70-37.00 แนวรับอยู่ที่ 36.20-36.40 บาท **USDZ23 ปิด Long ทำกำไรบริเวณ 36.70-36.80 ส่วนการเปิดสถานะใหม่ให้รอก่อน**

Contract Info	USDTHB	USDZ23
Settlement Price (pts)		36.62
Change (%)	0.12	0.05
Last Price (pts)	36.92	36.64
Basis (pts)		-0.26
Open Interest (cons)		103,161
Day to Settlement (days)		87
Last Trading Day		28 Dec 23

นักวิเคราะห์

เอกภาวิน สุนทรภักชาติ

นักวิเคราะห์การลงทุนปัจจัยพื้นฐาน
ด้านตลาดทุน

นักวิเคราะห์การลงทุนปัจจัยทางเทคนิค

0-2949-1029

ekpawin.suntarpichard@scb.co.th

พบชัย ภัทรวชิญ, CISA

นักวิเคราะห์การลงทุนปัจจัยพื้นฐาน
ด้านตลาดทุน

นักวิเคราะห์การลงทุนปัจจัยทางเทคนิค

0-2949-1014

pobchai.phatrawit@scb.co.th



Innovestx



@Innovestx

innovest^x

EPGZ23: LONG ไม่สูงกว่า 6.70 และรอปิดที่แนวต้าน (S n/a, R 6.95, C 6.50)



- ราคาหุ้น breakout downtrend channel เป็นตัวสร้างฐานในรอบ sideways ขณะที่ Stochastic ตัด signal line ขึ้น แสดงถึง momentum เริ่มบวก
- คาดผลประกอบการ 2QFY67 เป็นตัวขึ้น QoQ จากยอดขายชิ้นส่วนยานยนต์ในออสเตรเลียเพิ่มขึ้น ธุรกิจ packaging เป็นตัว และยอดขายนวนดิขึ้น

จำนวนสัญญาขั้นต่ำ	500
ราคาหุ้นอ้างอิง	6.80
หลักประกันขั้นต่ำ	630.00
ขนาดของสัญญา (หุ้น)	1,000
อัตราทด (เท่า)	10.79

TOPZ23: SHORT ไม่ต่ำกว่า 49.50 และรอปิดที่แนวรับ (S 47.50, R n/a, C 51.00)



- ราคาหุ้นย่อตัวไม่ผ่าน downtrend line ส่วน Stochastic กำลังจะตัด signal line ลงจาก overbought area แสดงถึง momentum เริ่มลบ
- คาดกำไร 2H66 จะปรับตัวดีขึ้น HoH แต่ระยะสั้นคาดว่าจะได้รับแรงกดดันจากค่าการกลั่นที่ปรับลดลง จากความกังวลอุปทานน้ำมันที่อาจกลับมาเพิ่มขึ้น

จำนวนสัญญาขั้นต่ำ	20
ราคาหุ้นอ้างอิง	49.75
หลักประกันขั้นต่ำ	3,885.00
ขนาดของสัญญา (หุ้น)	1,000
อัตราทด (เท่า)	12.81

นักวิเคราะห์

เอกภวิน สุนทรภักชาติ

นักวิเคราะห์การลงทุนปัจจัยพื้นฐาน
ด้านตลาดทุน
นักวิเคราะห์การลงทุนปัจจัยทางเทคนิค
0-2949-1029
ekpawin.suntarapichard@scb.co.th

พบชัย ภัทราวิชญ์, CISA

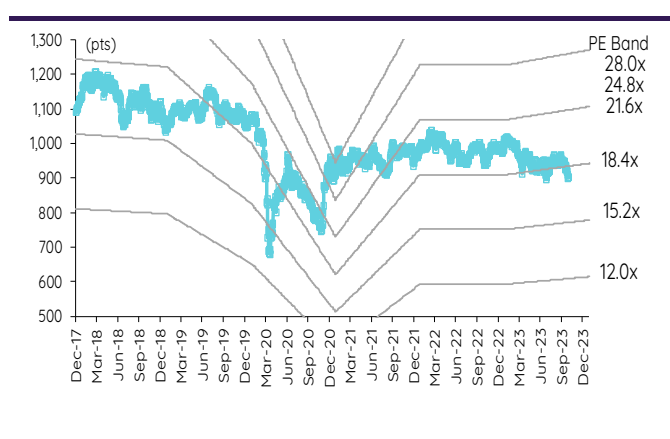
นักวิเคราะห์การลงทุนปัจจัยพื้นฐาน
ด้านตลาดทุน
นักวิเคราะห์การลงทุนปัจจัยทางเทคนิค
0-2949-1014
pobchai.phatrawit@scb.co.th

SET50 index futures

SET50 index futures

Contract info	Unit	SET50	S50V23	S50X23	S50Z23	S50H24	S50M24	S50U24
Settlement price	(pts)		903.30	901.00	901.50	901.10	900.70	897.10
Change	(%)	0.20	(0.22)	(0.43)	(0.01)	(0.02)	(0.04)	(0.07)
Last price	(pts)	901.06	903.30	901.00	901.70	901.30	900.90	897.00
Basis	(pts)		2.24	(0.06)	0.44	0.04	(0.36)	(3.96)
Open interest	(cts)		5,983	43	609,239	62,501	25,203	4,033
Day to settlement	(days)		28	58	87	178	269	361
Last trading day			30-Oct-23	29-Nov-23	28-Dec-23	28-Mar-24	27-Jun-24	27-Sep-24
Theoretical future price	(pts)		900.82	902.54	903.92	899.98	898.48	895.15
Multiplier	(Bt/pt)		200	200	200	200	200	200

SET50 index and PE band



ความอ่อนไหวของ SET50 EPS และ PE

Forward PE	12-mo forward EPS				
	53	55	57	59	61
13.2	705	731	758	784	810
13.7	732	759	786	814	841
14.2	758	787	815	843	872
14.7	785	814	844	873	903
15.2	812	842	872	903	933
15.7	838	870	901	932	964
16.2	865	897	930	962	995
16.7	892	925	958	992	1,025
17.2	918	953	987	1,022	1,056
17.7	945	980	1,016	1,051	1,087
18.2	972	1,008	1,044	1,081	1,117

ปริมาณซื้อขาย SET50 index futures ตามกลุ่มนักลงทุน

(Contract)	2-Oct	WTD	MTD	QTD
Foreign				
Buy	133,928	133,928	133,928	6,464,644
Sell	128,477	128,477	128,477	6,588,488
Net	5,451	5,451	5,451	(123,844)
Institutions				
Buy	34,481	34,481	34,481	2,209,174
Sell	36,335	36,335	36,335	2,196,199
Net	(1,854)	(1,854)	(1,854)	12,975
Individual				
Buy	135,338	135,338	135,338	7,111,558
Sell	138,935	138,935	138,935	7,000,689
Net	(3,597)	(3,597)	(3,597)	110,869

มูลค่าซื้อขาย SET50 index futures ตามกลุ่มนักลงทุน*

(Btmn)	2-Oct	WTD	MTD	QTD
Foreign				
Buy	24,195	24,195	24,195	1,210,627
Sell	23,211	23,211	23,211	1,233,043
Net	985	985	985	(22,416)
Institutions				
Buy	6,229	6,229	6,229	414,278
Sell	6,564	6,564	6,564	411,961
Net	(335)	(335)	(335)	2,317
Individual				
Buy	24,450	24,450	24,450	1,333,275
Sell	25,100	25,100	25,100	1,313,175
Net	(650)	(650)	(650)	20,099

ที่มา: SETSMART, Bloomberg Finance LP., InnovestX Research, TQ Professional
* InnovestX Research estimates

SET50 index options

SET50 index spot: 901.06

Oct-23

	Unit	CALL: Strike price					PUT: Strike price				
		950	975	1000	1025	1050	950	975	1000	1025	1050
Settlement price	(pts)	0.40	0.10	0.10	0.10	0.10	49.50	74.10	99.00	123.90	148.90
Change	(%)	-	-	-	-	(33.33)	(3.70)	(2.37)	(1.69)	(1.43)	(1.13)
Last price	(pts)	-	-	-	-	-	-	-	-	-	-
Time value	(pts)	0.40	0.10	0.10	0.10	0.10	49.50	74.10	99.00	123.90	148.90
Open interest	(cts)	-	-	-	-	-	-	-	-	-	-
Day to settlement	(days)	28	28	28	28	28	28	28	28	28	28
Last trading day		30-Oct-23	30-Oct-23	30-Oct-23	30-Oct-23	30-Oct-23	30-Oct-23	30-Oct-23	30-Oct-23	30-Oct-23	30-Oct-23
Theoretical price	(pts)	0.00	0.00	0.00	0.00	0.11	49.35	74.20	99.15	124.10	149.05
Multiplier	(Bt/pts)	200	200	200	200	200	200	200	200	200	200

Nov-23

	Unit	CALL: Strike price					PUT: Strike price				
		950	975	1000	1025	1050	950	975	1000	1025	1050
Settlement price	(pts)	2.10	0.50	0.10	0.10	0.10	51.40	74.70	99.20	124.00	148.90
Change	(%)	(12.50)	(28.57)	(50.00)	-	-	(3.75)	(2.35)	(1.68)	(1.35)	(1.13)
Last price	(pts)	-	-	-	-	-	-	-	-	-	-
Time value	(pts)	(46.84)	(73.44)	(98.84)	(123.84)	(148.84)	2.46	0.76	0.26	0.06	(0.04)
Open interest	(cts)	-	-	-	-	-	-	-	-	-	-
Day to settlement	(days)	58	58	58	58	58	58	58	58	58	58
Last trading day		29-Nov-23	29-Nov-23	29-Nov-23	29-Nov-23	29-Nov-23	29-Nov-23	29-Nov-23	29-Nov-23	29-Nov-23	29-Nov-23
Theoretical price	(pts)	2.29	0.60	0.12	0.02	0.00	50.38	73.59	98.02	122.81	147.70
Multiplier	(Bt/pts)	200	200	200	200	200	200	200	200	200	200

Dec-23

	Unit	CALL: Strike price					PUT: Strike price				
		900	925	950	975	1000	900	925	1000	1025	1050
Settlement price	(pts)	22.30	11.80	6.20	2.90	1.30	20.30	36.00	99.50	124.10	148.80
Change	(%)	5.69	(3.28)	(1.59)	(3.33)	(13.33)	1.50	2.56	2.26	(1.35)	(1.13)
Last price	(pts)	22.00	11.70	6.20	2.90	1.30	20.00	36.20	99.50	-	-
Time value	(pts)	21.24	11.80	6.20	2.90	1.30	19.24	36.00	99.50	124.10	148.80
Open interest	(cts)	1,339	3,786	5,319	4,801	4,614	3,272	2,137	87	21	-
Day to settlement	(days)	87	87	87	87	87	87	87	87	87	87
Last trading day		28-Dec-23	28-Dec-23	28-Dec-23	28-Dec-23	28-Dec-23	28-Dec-23	28-Dec-23	28-Dec-23	28-Dec-23	28-Dec-23
Theoretical price	(pts)	21.15	11.02	5.05	2.03	0.72	19.32	34.03	98.29	122.65	147.34
Multiplier	(Bt/pts)	200	200	200	200	200	200	200	200	200	200

Mar-24

	Unit	CALL: Strike price					PUT: Strike price				
		925	950	975	1000	1025	925	950	975	1000	1025
Settlement price	(pts)	19.00	10.50	6.00	3.00	1.30	41.00	58.10	77.90	99.50	125.30
Change	(%)	(2.56)	(8.70)	(1.64)	-	(27.78)	(1.20)	(5.83)	(4.88)	(4.23)	(1.42)
Last price	(pts)	19.00	10.50	6.00	3.00	-	41.00	58.10	77.90	99.50	-
Time value	(pts)	(4.94)	(38.44)	(67.94)	(95.94)	(122.64)	17.06	9.16	3.96	0.56	1.36
Open interest	(cts)	9	46	15	35	37	30	20	6	20	-
Day to settlement	(days)	178	178	178	178	178	178	178	178	178	178
Last trading day		28-Mar-24	28-Mar-24	28-Mar-24	28-Mar-24	28-Mar-24	28-Mar-24	28-Mar-24	28-Mar-24	28-Mar-24	28-Mar-24
Theoretical price	(pts)	18.60	11.24	6.41	3.45	1.75	42.27	59.62	79.50	101.25	124.26
Multiplier	(Bt/pts)	200	200	200	200	200	200	200	200	200	200

ที่มา: SETSMART, Bloomberg Finance LP., InvestIX Research

Sector index futures

Bank

	Unit	BANK	BANKZ23	BANKH24	BANKM24	BANKU24
Settlement price	(pts)		384.90	383.30	381.80	380.20
Change	(%)	(0.79)	(0.77)	(0.75)	(0.73)	(0.73)
Last price	(pts)	386.43	-	-	-	-
Basis	(pts)		(1.53)	(3.13)	(4.63)	(6.23)
Open interest	(cts)		-	-	-	-
Day to settlement (days)			87	178	269	361
Last trading day			28-Dec-23	28-Mar-24	27-Jun-24	27-Sep-24
Multiplier	(Bt/pt)		1000	1000	1000	1000

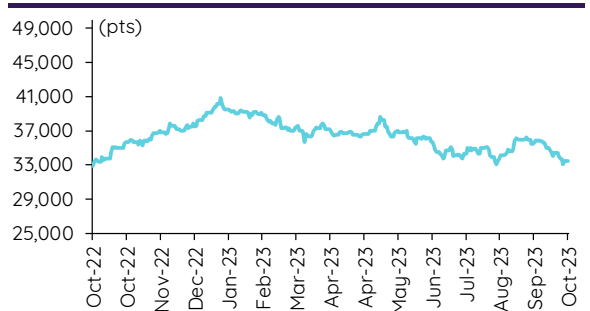
SETBANK index



Commerce

	Unit	COMM	COMMZ23	COMMH24	COMMM24	COMMU24
Settlement price	(pts)		33,479.00	33,541.00	33,603.00	33,665.00
% Change	(%)	(0.05)	(0.05)	(0.05)	(0.05)	(0.05)
Last price	(pts)	33,420.53	-	-	-	-
Basis	(pts)		58.47	120.47	182.47	244.47
Open interest	(cts)		-	-	-	-
Day to settlement (days)			87	178	269	361
Last trading day			28-Dec-23	28-Mar-24	27-Jun-24	27-Sep-24
Multiplier	(Bt/pt)		10	10	10	10

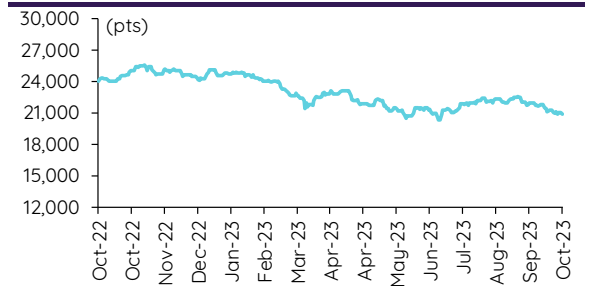
SETCOM index



Energy

	Unit	ENERG	ENERGZ23	ENERGH24	ENERGM24	ENERGU24
Settlement price	(pts)		20,790.00	20,689.00	20,588.00	20,486.00
% Change	(%)	(0.71)	(0.69)	(0.68)	(0.67)	(0.66)
Last price	(pts)	20,887.78	-	-	-	-
Basis	(pts)		(97.78)	(198.78)	(299.78)	(401.78)
Open interest	(cts)		-	-	-	-
Day to settlement (days)			87	178	269	361
Last trading day			28-Dec-23	28-Mar-24	27-Jun-24	27-Sep-24
Multiplier	(Bt/pt)		10	10	10	10

SETENERG index



Food

	Unit	FOOD	FOODZ23	FOODH24	FOODM24	FOODU24
Settlement price	(pts)		11,181.00	11,158.00	11,136.00	11,114.00
% Change	(%)	(0.56)	(0.54)	(0.54)	(0.54)	(0.54)
Last price	(pts)	11,201.68	-	-	-	-
Basis	(pts)		(20.68)	(43.68)	(65.68)	(87.68)
Open interest	(cts)		-	-	-	-
Day to settlement (days)			87	178	269	361
Last trading day			28-Dec-23	28-Mar-24	27-Jun-24	27-Sep-24
Multiplier	(Bt/pt)		10	10	10	10

SETFOOD index



ICT

	Unit	ICT	ICTZ23	ICTH24	ICTM24	ICTU24
Settlement price	(pts)		160.30	159.70	159.10	158.50
% Change	(%)	(0.27)	(0.25)	(0.25)	(0.19)	(0.19)
Last price	(pts)	160.92	-	-	-	-
Basis	(pts)		(0.62)	(1.22)	(1.82)	(2.42)
Open interest	(cts)		-	-	-	-
Day to settlement (days)			87	178	269	361
Last trading day			28-Dec-23	28-Mar-24	27-Jun-24	27-Sep-24
Multiplier	(Bt/pt)		1000	1000	1000	1000

SETICT index



Source: SETSMART, Bloomberg Finance LP., InnovestX Research

Single stock futures

Single stock futures

ราคา Underlying single stock เพิ่มขึ้น 30 อันดับ

	Price (Bt)	Chg (Bt)	Chg (%)	Value (Btmn)
DELTA	87.00	4.25	5.14	5,327
PLANB	8.40	0.25	3.07	136
EPG	6.80	0.20	3.03	10
HANA	61.00	1.50	2.52	620
BCH	20.10	0.40	2.03	407
OSP	25.50	0.50	2.00	250
ERW	5.60	0.10	1.82	84
HMPRO	12.70	0.20	1.60	298
AMATA	24.70	0.30	1.23	169
STPI	3.38	0.04	1.20	3
SIRI	1.71	0.02	1.18	327
MBK	18.00	0.20	1.12	26
AOT	70.50	0.75	1.08	1,161
JAS	2.10	0.02	0.96	12
BDMS	27.00	0.25	0.93	1,046
SPCG	12.40	0.10	0.81	4
MINT	31.50	0.25	0.80	444
PSH	12.90	0.10	0.78	10
BPP	13.80	0.10	0.73	16
TU	14.60	0.10	0.69	134
CRC	39.00	0.25	0.65	271
CHG	3.28	0.02	0.61	120
SAWAD	43.00	0.25	0.58	296
CENTEL	47.25	0.25	0.53	203
TCAP	50.25	0.25	0.50	50
ORI	10.00	0.05	0.50	28
KCE	55.50	0.25	0.45	485
TOA	23.00	0.10	0.44	9
CPALL	60.75	0.25	0.41	704
SCC	302.00	1.00	0.33	302

ราคา Underlying single stock ลดลง 30 อันดับ

	Price (Bt)	Chg (Bt)	Chg (%)	Value (Btmn)
TKN	12.40	(0.70)	(5.34)	240
VGI	2.24	(0.12)	(5.08)	73
PRM	6.55	(0.30)	(4.38)	91
AEONTS	157.00	(6.00)	(3.68)	46
PSL	9.35	(0.35)	(3.61)	134
BLA	26.75	(1.00)	(3.60)	100
BGRIM	27.75	(1.00)	(3.48)	404
CK	20.10	(0.70)	(3.37)	67
SPRC	8.80	(0.30)	(3.30)	318
UNIQ	2.94	(0.10)	(3.29)	3
TTA	5.90	(0.20)	(3.28)	37
BAY	30.25	(1.00)	(3.20)	29
PTTGC	33.50	(1.00)	(2.90)	608
S	1.04	(0.03)	(2.80)	5
SAMART	4.96	(0.14)	(2.75)	16
PTG	9.10	(0.25)	(2.67)	88
GUNKUL	3.04	(0.08)	(2.56)	83
BJC	30.00	(0.75)	(2.44)	74
BEM	8.10	(0.20)	(2.41)	361
GLOBAL	16.40	(0.40)	(2.38)	194
KEX	6.60	(0.15)	(2.22)	8
BCPG	9.40	(0.20)	(2.08)	32
EGCO	118.50	(2.50)	(2.07)	227
BTS	7.35	(0.15)	(2.00)	170
THANI	2.98	(0.06)	(1.97)	117
IRPC	2.02	(0.04)	(1.94)	115
CPF	20.30	(0.40)	(1.93)	183
WHA	5.15	(0.10)	(1.90)	388
BAM	10.30	(0.20)	(1.90)	180
CKP	3.20	(0.06)	(1.84)	102

มูลค่า block trade 30 อันดับ

	Avg. price (Bt)	OI (Contract)	Volume (Contract)	Value (Btmn)
ADVANCZ23	228.22	2,379.00	940.00	215
BANPUZ23	8.03	96,692.00	19,200.00	154
AOTZ23	70.10	9,515.00	2,145.00	150
DELTAM24	85.31	1,871.00	1,200.00	102
PTTEPZ23	169.70	1,784.00	450.00	76
GULFZ23	45.36	17,411.00	1,400.00	64
KBANKH24	126.43	2,129.00	420.00	53
TOPZ23	49.66	4,517.00	1,020.00	51
PTTZ23	32.84	7,323.00	1,400.00	46
HANAZ23	61.50	4,031.00	730.00	45
CPALLZ23	60.81	7,967.00	580.00	35
JMTZ23	48.06	4,888.00	600.00	29
ICHIZ23	16.86	8,455.00	1,468.00	25
BEMH24	8.10	10,062.00	3,000.00	24
KTBZ23	18.96	24,013.00	1,100.00	21
BAMM24	9.91	1,408.00	2,000.00	20
SCBZ23	101.37	8,370.00	180.00	18
SCCZ23	301.59	3,324.00	60.00	18
EAZ23	50.91	9,951.00	350.00	18
PTTGCZ23	33.29	12,211.00	500.00	17
CKPZ23	3.22	10,308.00	5,124.00	16
CPNM24	63.93	440.00	250.00	16
TRUEZ23	7.05	23,472.00	2,000.00	14
BDMSZ23	27.16	7,493.00	500.00	14
STAZ23	14.85	1,405.00	728.00	11
BHZ23	269.52	1,239.00	40.00	11
SAWADZ23	43.35	11,345.00	242.00	10
BCHZ23	20.27	2,494.00	500.00	10
GPSCZ23	44.65	5,536.00	210.00	9
COM7Z23	31.07	4,637.00	300.00	9

มูลค่าสถานะคงค้าง (OI) 30 อันดับ

	Settle. price (Bt)	OI (Contract)	Value (Btmn)	Day to settle (day)
KTCZ23	43.55	68,568.00	2,986.14	87
KBANKZ23	126.70	10,077.00	1,276.76	87
CPALLM24	61.58	19,751.00	1,216.27	269
SCCZ23	303.30	3,324.00	1,008.17	87
SCBZ23	103.48	8,370.00	866.13	87
GULFZ23	45.50	17,411.00	792.20	87
BANPUZ23	8.08	96,692.00	781.27	87
BBLZ23	167.75	4,005.00	671.84	87
AOTZ23	70.50	9,515.00	670.81	87
EAH24	51.00	12,838.00	654.74	178
RSM24	14.12	43,856.00	619.25	269
KTBM24	18.94	32,238.00	610.59	269
DELTAZ23X	87.76	677.00	594.14	87
ADVANCZ23	229.20	2,379.00	545.27	87
SAWADZ23	43.74	11,345.00	496.23	87
GUNKULZ23	3.06	143,720.00	439.78	87
PTTGCZ23	33.78	12,211.00	412.49	87
BLAH24	27.17	14,462.00	392.93	178
TUM24	14.54	26,456.00	384.67	269
CBGZ23	81.94	4,677.00	383.23	87
BCPGH24	9.39	37,008.00	347.51	178
CPFZ23	20.43	16,806.00	343.35	87
BHZ23	267.98	1,239.00	332.03	87
JASZ23	2.11	151,821.00	320.34	87
IVLZ23	26.24	11,848.00	310.89	87
PTTEPZ23	169.00	1,784.00	301.50	87
ESSOZ23	9.96	26,209.00	261.04	87
HANAZ23	61.19	4,031.00	246.66	87
GPSCZ23	44.45	5,536.00	246.08	87
PTTZ23	32.87	7,323.00	240.71	87

ที่มา: SETSMART, Bloomberg Finance LP., InvestX Research

Precious metal futures

Precious Metal Futures

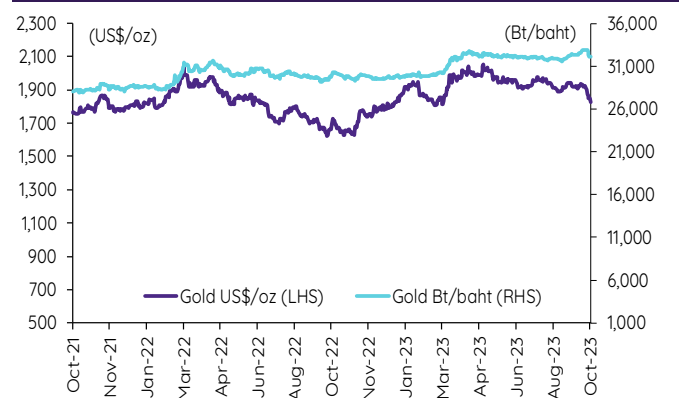
Contract info	Unit	Gold*	GF10V23	GFV23	GF10Z23	GFZ23	GF10G24	GF24
Settlement price	(Bt/baht)		32,300.00	32,370.00	32,440.00	32,500.00	32,540.00	32,640.00
Change	(%)	(0.74)	(0.68)	(0.58)	(0.73)	(0.58)	(0.76)	(0.58)
Last price	(Bt/baht)	32,164.79	32,320.00	32,370.00	32,470.00	32,500.00	32,540.00	32,520.00
Basis	(Bt/baht)		135.21	205.21	275.21	335.21	375.21	475.21
Open interest	(cts)		11,523	206	6,170	147	2,890	116
Day to settlement	(days)		28	28	87	87	149	149
Last trading day			30-Oct-23	30-Oct-23	28-Dec-23	28-Dec-23	28-Feb-24	28-Feb-24
Contract size	(gold baht)		10	50	10	50	10	50

*คำนวณโดยใช้อัตราแลกเปลี่ยนบาทเทียบกับดอลลาร์สหรัฐจาก Bisnews

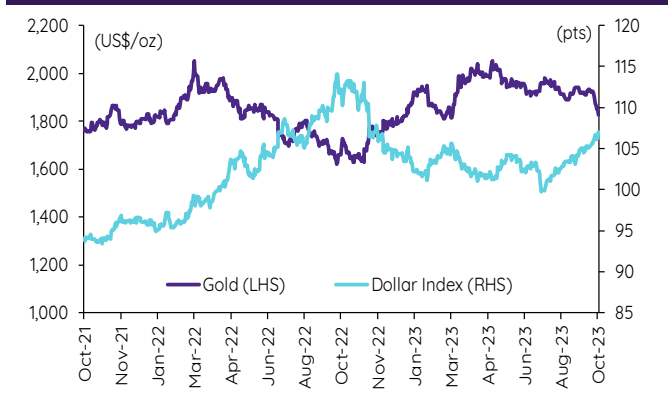
GOLD-D

Contract info	Unit	Gold	GDZ23
Settlement price	(US\$/oz)		1,851.78
Change	(%)	(2.12)	(2.14)
Last price	(US\$/oz)	1,831.85	1,881.40
Basis	(US\$/oz)		19.93
Open interest	(cts)		6
Day to settlement	(days)		87
Last trading day			28-Dec-23
Contract size	(oz)		3.21

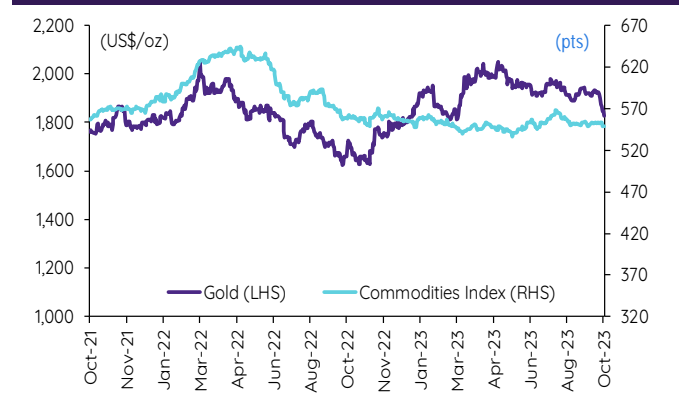
ราคาทองคำ US\$/ออนซ์ เทียบกับราคาทองคำ บาท/บาท



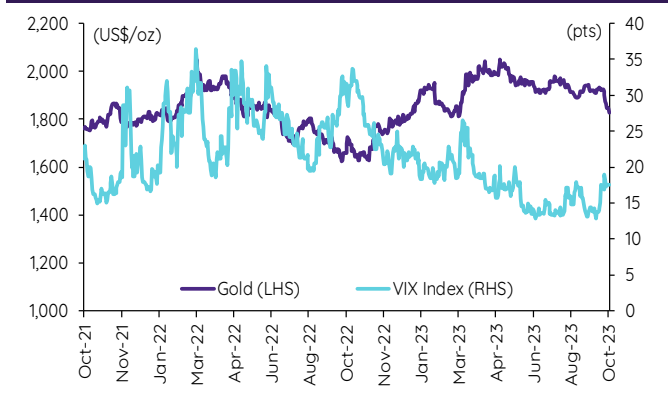
ราคาทองคำเทียบกับดัชนีดอลลาร์



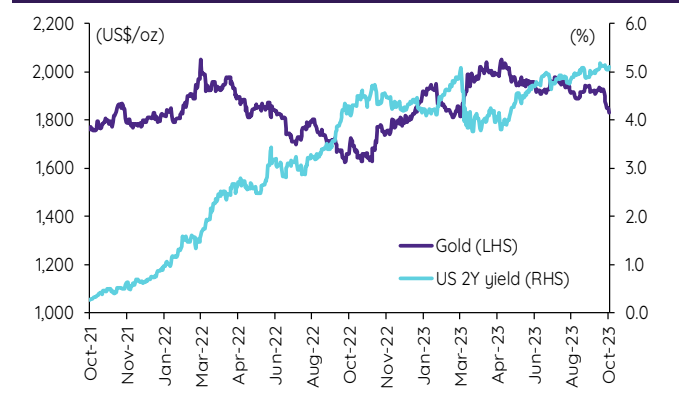
ราคาทองคำเทียบกับดัชนีสินค้าโภคภัณฑ์



ราคาทองคำเทียบกับ VIX index



ราคาทองคำเทียบกับผลตอบแทนพันธบัตร US อายุ 2 ปี



ที่มา: SETSMART, TQ Professional, Bloomberg Finance LP., InnovestX Research

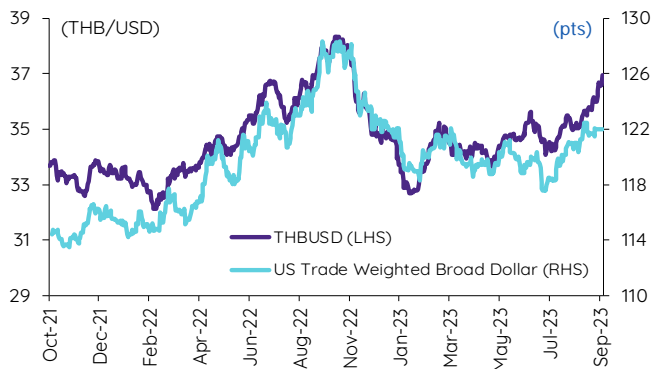
Foreign exchange futures

USD Futures

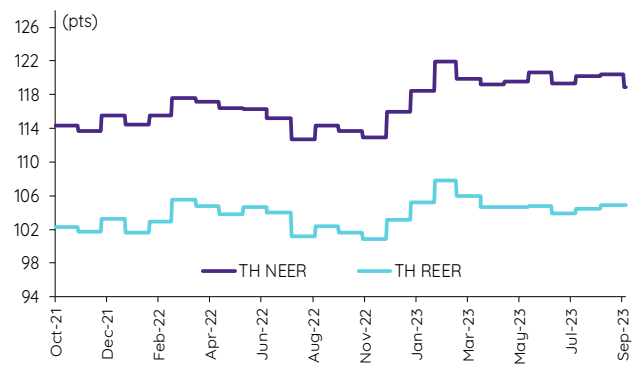
Contract info	Unit	THB/USD*	USDV23	USDX23	USDZ23	USDH24
Settlement price	(Bt/US\$)		36.86	36.77	36.62	36.36
Change	(%)	1.41	1.46	1.43	1.41	1.48
Last price	(Bt/US\$)	36.94	36.86	36.78	36.62	36.35
Basis	(Bt/US\$)		(0.08)	(0.17)	(0.32)	(0.58)
Open interest	(cts)		9,880	4,412	103,161	12,296
Day to settlement	(days)		14	58	87	178
Last trading day			30-Oct-23	29-Nov-23	28-Dec-23	28-Mar-24
Contract size	(US\$)		1,000	1,000	1,000	1,000

*From TQ Professional

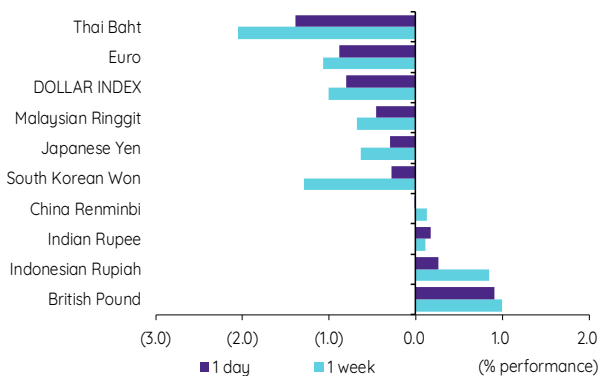
THBUSD เทียบกับ US trade-weighted broad dollar index



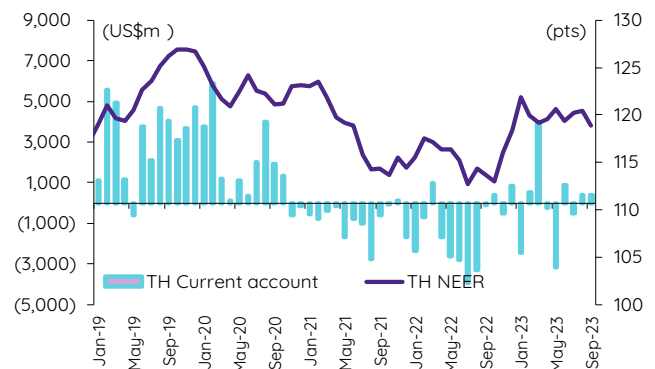
ส่วนต่างดอกเบี้ยและผลตอบแทนพร. 2 ปีของไทยกับสหรัฐ



ความเคลื่อนไหวของอัตราแลกเปลี่ยน



ดัชนีค่าเงินบาทเทียบกับดุลบัญชีเดินสะพัด



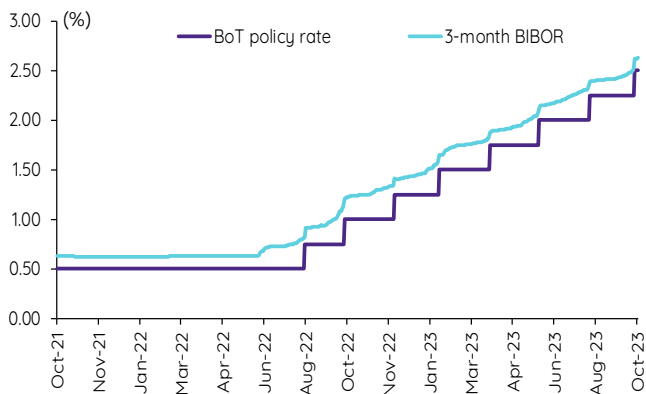
ที่มา: SETSMART, TQ Professional, Bloomberg Finance LP., InnovestX Research

Interest rate futures

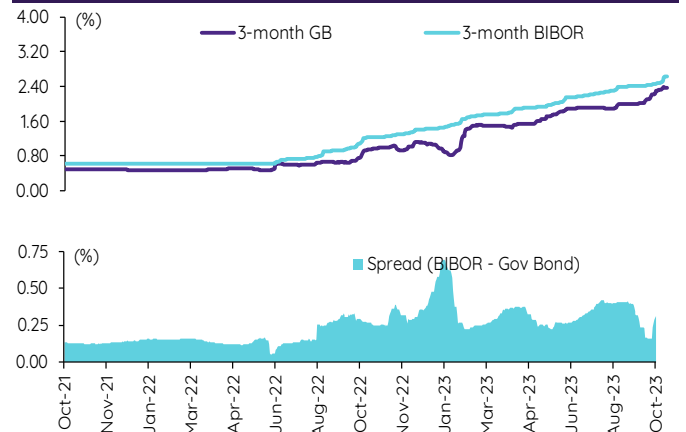
Interest Rate Futures

Contract info	Unit	BB3Z23	TGB5Z23	BB3H24	TGB5H24
Settlement price	(pts)	97.24	110.08	97.17	109.90
Change	(%)	-	0.16	-	0.17
Last price	(pts)	-	-	-	-
Open interest	(cts)	-	-	-	-
Day to settlement	(days)	79	79	170	170
Last trading day		20-Dec-23	20-Dec-23	20-Mar-24	20-Mar-24
Contract size	(Btmn)	10	1	10	1

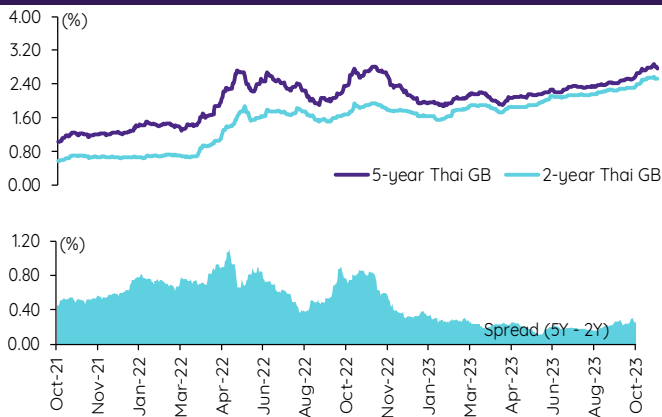
BIBOR ระยะ: 3 เดือนเทียบกับอัตราดอกเบี้ยนโยบายกนง.



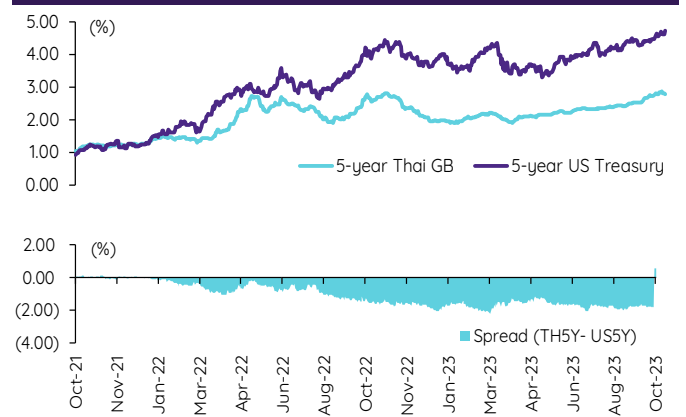
BIBOR ระยะ: 3 เดือนเทียบกับผลตอบแทนพรบ.ไทย 3 เดือน



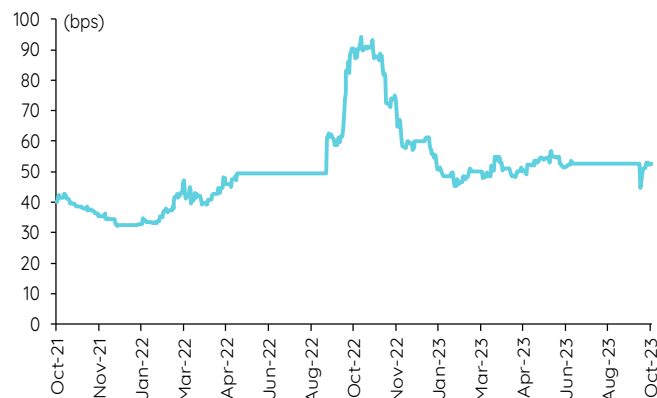
ผลตอบแทนพรบ.ไทย 2 ปีเทียบกับ 5 ปี



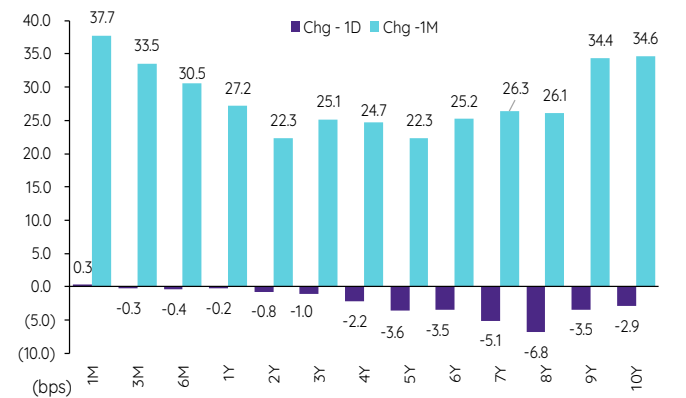
ผลตอบแทนพรบ.ไทย 5 ปีเทียบกับผลตอบแทนพรบ.สหรัฐ 5 ปี



Credit Default Swap spread ของไทย (USD 5Y SR)



ความเคลื่อนไหวผลตอบแทนพรบ.ไทยเรียงลำดับตามอายุ



ที่มา: SETSMART, Bloomberg Finance LP., InvestX Research

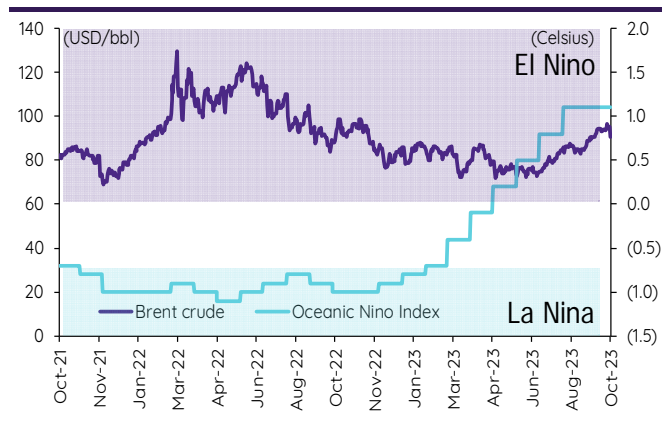
Agriculture futures

Agriculture futures

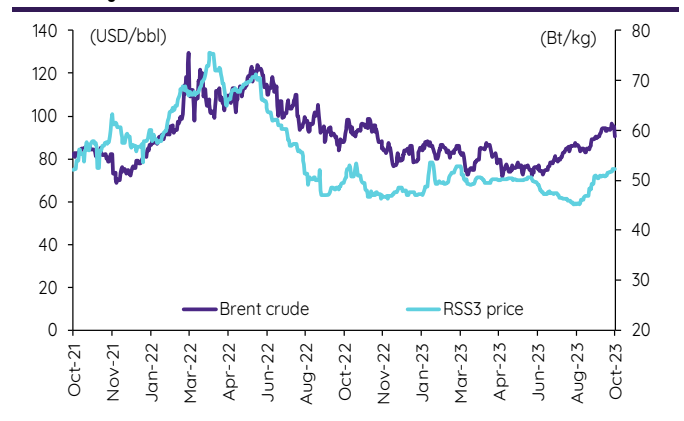
Contract info	Unit	RSS3DV23	RSS3DX23	RSS3DZ23	RSS3DF24	RSS3DG24	RSS3DH24	RSS3DJ24
Settlement price	(Bt/kg)	56.75	57.25	57.60	57.95	57.25	57.60	57.25
Change	(%)	(1.22)	(1.72)	(1.62)	(1.70)	(1.72)	(1.62)	(1.72)
Last price	(Bt/kg)	-	-	-	-	-	-	-
Open interest	(cts)	-	-	-	-	-	-	-
Day to settlement	(days)	28	58	87	120	149	178	210
Last trading day		30-Oct-23	29-Nov-23	28-Dec-23	30-Jan-24	28-Feb-24	28-Mar-24	29-Apr-24
Contract size	(kg)	5,000	5,000	5,000	5,000	5,000	5,000	5,000

Contract info	Unit	RSS3V23	RSS3X23	RSS3Z23	RSS3F24	RSS3G24	RSS3H24	RSS3J24
Settlement price	(Bt/kg)	56.75	57.25	57.60	57.95	57.25	57.60	57.25
Change	(%)	(1.22)	(1.72)	(1.62)	(1.70)	(1.72)	(1.62)	(1.72)
Last price	(Bt/kg)	-	-	-	-	-	-	-
Open interest	(cts)	-	-	-	-	-	-	-
Day to settlement	(days)	28	58	87	120	149	178	575
Last trading day		30-Oct-23	29-Nov-23	28-Dec-23	30-Jan-24	28-Feb-24	28-Mar-24	29-Apr-25
Contract size	(kg)	5,000	5,000	5,000	5,000	5,000	5,000	5,000

ราคาน้ำมันดิบเบรนท์ เทียบกับ NOAA Oceanic Nino Index



ราคาประมูลยาง RSS3 เทียบกับราคาน้ำมันดิบเบรนท์



ที่มา: SETSMART, Bloomberg Finance LP., Investix Research

ข้อสงวนสิทธิ์:

ข้อมูลในรายงานนี้เป็นข้อมูลที่มีการเปิดเผยต่อสาธารณะ ซึ่งนักลงทุนสามารถเข้าถึงได้โดยทั่วไป และเป็นข้อมูลที่เชื่อว่าน่าเชื่อถือได้ แต่ทั้งนี้ บริษัทหลักทรัพย์ อินโವෙสท์ เอกซ์ จำกัด (“บริษัท”) มิได้ยืนยันหรือรับรองถึงความถูกต้อง หรือสมบูรณ์ของข้อมูลดังกล่าวแต่อย่างใด ความคิดเห็นที่ปรากฏอยู่ในรายงานนี้เป็นเพียงการนำเสนอในมุมมองของบริษัท และเป็นความคิดเห็น ณ วันที่ที่ปรากฏในรายงานเท่านั้น ซึ่งอาจเปลี่ยนแปลงได้ภายหลังวันดังกล่าว โดยบริษัทไม่จำเป็นต้องแจ้งให้สาธารณชน หรือนักลงทุนทราบ รายงานนี้จัดทำขึ้นเพื่อเผยแพร่ข้อมูลให้แก่นักลงทุนเท่านั้น บริษัทไม่รับผิดชอบต่อการนำข้อมูลหรือความคิดเห็นใดๆ ไปใช้ในทุกรกรณี ดังนั้นนักลงทุนจึงควรใช้ดุลยพินิจในการพิจารณาตัดสินใจก่อนการลงทุน นอกจากนี้ บริษัท และ/หรือ บริษัทในเครือของบริษัทอาจมีส่วนเกี่ยวข้องกับผลประโยชน์ใดๆ กับบริษัทใดๆ ที่ถูกกล่าวถึงในรายงานนี้ก็ได้

บริษัทหลักทรัพย์ อินโವෙสท์ เอกซ์ จำกัด (“INVX”) เป็นบริษัทย่อยที่บริษัท เอสซีบี เอกซ์ จำกัด (มหาชน) (“เอสซีบี เอกซ์”) เป็นผู้ถือหุ้นรายใหญ่ แต่เพียงผู้เดียว และธนาคารไทยพาณิชย์ จำกัด (มหาชน) (“ธนาคาร”) เป็นบริษัทย่อยที่เอสซีบี เอกซ์ เป็นผู้ถือหุ้นรายใหญ่ ข้อมูลใด ๆ ที่เกี่ยวข้องกับธนาคารฯ มีวัตถุประสงค์เพื่อใช้ในการเปรียบเทียบเท่านั้น

เอกสารฉบับนี้จัดทำโดย บริษัทหลักทรัพย์ อินโವෙสท์ เอกซ์ จำกัด (INVX) ซึ่งมีบริษัท เอสซีบี เอกซ์ จำกัด (มหาชน) (“เอสซีบี เอกซ์”) เป็นผู้ถือหุ้นรายใหญ่ โดยธนาคารไทยพาณิชย์ จำกัด (มหาชน) (“ธนาคาร”) ซึ่งเป็นบริษัทย่อยที่เอสซีบี เอกซ์ เป็นผู้ถือหุ้นรายใหญ่ เป็นที่ปรึกษาทางการเงินสำหรับธุรกรรมใด ๆ ของบริษัท เอสซีบี เคบีเอส จำกัด (มหาชน) ความเห็น ชั่ว บทวิจย บทวิเคราะห์ ราคา ข้อความ การคาดการณ์ การประเมิน และ/หรือ ข้อมูลอื่นที่ระบุในเอกสารฉบับนี้ (“ข้อมูล”) มีวัตถุประสงค์เพื่อใช้เป็นข้อมูลทั่วไปเท่านั้น และไม่อาจตีความได้ว่าเป็นการให้คำแนะนำแก่บุคคลใดๆ หรือเป็นการเสนอซื้อ หรือเสนอขาย หรือชักชวนให้เสนอซื้อหรือเสนอขายหลักทรัพย์ โดย INVX และ/หรือกรรมการ พนักงาน และลูกจ้างของ INVX ย่อมไม่ต้องรับผิดชอบต่อความเสียหายใดๆ ทั้งความเสียหายทางตรง ความเสียหายทางอ้อม ความเสียหายจากการผิดสัญญา หรือความเสียหายอันสืบเนื่อง อันเป็นผลมาจากการใช้หรือการเชื่อถือต่อการใช้อข้อมูล ทั้งนี้ รวมถึงแต่ไม่จำกัดเพียงการสูญเสียผลกำไร นักลงทุนพึงใช้ข้อมูลในเอกสารฉบับนี้ประกอบข้อมูลและความเห็นอื่นๆ รวมถึงพิจารณาคุณภาพของตนในการตัดสินใจลงทุน ข้อมูลในเอกสารฉบับนี้จัดทำขึ้นจากแหล่งข้อมูลที่ INVX เห็นว่าน่าเชื่อถือ โดย INVX ไม่รับรองถึงความถูกต้อง สมบูรณ์ และ/หรือ ครบถ้วนของข้อมูลดังกล่าว

เอกสารฉบับนี้จัดทำโดย บริษัทหลักทรัพย์ อินโವෙสท์ เอกซ์ จำกัด (INVX) ซึ่งมีบริษัท เอสซีบี เอกซ์ จำกัด (มหาชน) (“เอสซีบี เอกซ์”) เป็นผู้ถือหุ้นรายใหญ่ โดยธนาคารไทยพาณิชย์ จำกัด (มหาชน) (“ธนาคาร”) ซึ่งเป็นบริษัทย่อยที่เอสซีบี เอกซ์ เป็นผู้ถือหุ้นรายใหญ่ เป็นที่ปรึกษาทางการเงินสำหรับธุรกรรมใด ๆ ของ บริษัท บีกซี ริทล คอร์ปอเรชั่น (มหาชน) (“BRC”) ซึ่งเป็นบริษัทย่อยของบริษัท เบอร์ลี ยูคเกอร์ จำกัด (มหาชน) ความเห็น ชั่ว บทวิจย บทวิเคราะห์ ราคา ข้อความ การคาดการณ์ การประเมิน และ/หรือ ข้อมูลอื่นที่ระบุในเอกสารฉบับนี้ (“ข้อมูล”) มีวัตถุประสงค์เพื่อใช้เป็นข้อมูลทั่วไปเท่านั้น และไม่อาจตีความได้ว่าเป็นการให้คำแนะนำแก่บุคคลใดๆ หรือเป็นการเสนอซื้อ หรือเสนอขาย หรือชักชวนให้เสนอซื้อหรือเสนอขายหลักทรัพย์ โดย INVX และ/หรือกรรมการ พนักงาน และลูกจ้างของ INVX ย่อมไม่ต้องรับผิดชอบต่อความเสียหายใดๆ ทั้งความเสียหายทางตรง ความเสียหายทางอ้อม ความเสียหายจากการผิดสัญญา หรือความเสียหายอันสืบเนื่อง อันเป็นผลมาจากการใช้หรือการเชื่อถือต่อการใช้อข้อมูล ทั้งนี้ รวมถึงแต่ไม่จำกัดเพียงการสูญเสียผลกำไร นักลงทุนพึงใช้ข้อมูลในเอกสารฉบับนี้ประกอบข้อมูลและความเห็นอื่นๆ รวมถึงพิจารณาคุณภาพของตนในการตัดสินใจลงทุน ข้อมูลในเอกสารฉบับนี้จัดทำขึ้นจากแหล่งข้อมูลที่ INVX เห็นว่าน่าเชื่อถือ โดย INVX ไม่รับรองถึงความถูกต้อง สมบูรณ์ และ/หรือ ครบถ้วนของข้อมูลดังกล่าว

เอกสารฉบับนี้จัดทำโดย บริษัทหลักทรัพย์ อินโವෙสท์ เอกซ์ จำกัด (“INVX”) ซึ่งมี บริษัท เอสซีบี เอกซ์ จำกัด (มหาชน) (“เอสซีบี เอกซ์”) เป็นผู้ถือหุ้นรายใหญ่ โดยธนาคารไทยพาณิชย์ จำกัด (มหาชน) (“ธนาคาร”) ซึ่งเป็นบริษัทย่อยที่เอสซีบี เอกซ์ เป็นผู้ถือหุ้นรายใหญ่ เป็นที่ปรึกษาทางการเงินสำหรับธุรกรรมใด ๆ ของ กรีนส์ดีเพื่อการลงทุนในสิทธิการเช่าสิ่งหาริมทรัพย์ แอล เอช โฮเทล ความเห็น ชั่ว บทวิจย บทวิเคราะห์ ราคา ข้อความ การคาดการณ์ การประเมิน และ/หรือ ข้อมูลอื่นที่ระบุในเอกสารฉบับนี้ (“ข้อมูล”) มีวัตถุประสงค์เพื่อใช้เป็นข้อมูลทั่วไปเท่านั้น และไม่อาจตีความได้ว่าเป็นการให้คำแนะนำแก่บุคคลใดๆ หรือเป็นการเสนอซื้อ หรือเสนอขาย หรือชักชวนให้เสนอซื้อหรือเสนอขายหลักทรัพย์ โดย INVX และ/หรือกรรมการ พนักงาน และลูกจ้างของ INVX ย่อมไม่ต้องรับผิดชอบต่อความเสียหายใดๆ ทั้งความเสียหายทางตรง ความเสียหายทางอ้อม ความเสียหายจากการผิดสัญญา หรือความเสียหายอันสืบเนื่อง อันเป็นผลมาจากการใช้หรือการเชื่อถือต่อการใช้อข้อมูล ทั้งนี้ รวมถึงแต่ไม่จำกัดเพียงการสูญเสียผลกำไร นักลงทุนพึงใช้ข้อมูลในเอกสารฉบับนี้ประกอบข้อมูลและความเห็นอื่นๆ รวมถึงพิจารณาคุณภาพของตนในการตัดสินใจลงทุน ข้อมูลในเอกสารฉบับนี้จัดทำขึ้นจากแหล่งข้อมูลที่ INVX เห็นว่าน่าเชื่อถือ โดย INVX ไม่รับรองถึงความถูกต้อง สมบูรณ์ และ/หรือ ครบถ้วนของข้อมูลดังกล่าว

การซื้อขายฟิวเจอร์สและออปชั่น (Futures and Options) มีความเสี่ยงสูงที่อาจก่อให้เกิดผลขาดทุนอย่างมีนัยสำคัญ จึงไม่เหมาะสมกับบุคคลทุกกลุ่ม ทั้งนี้ ก่อนการตัดสินใจซื้อขายฟิวเจอร์สและออปชั่น ท่านควรพิจารณาถึงฐานะทางการเงิน วัตถุประสงค์ในการลงทุน ประสบการณ์ในการลงทุนของท่าน ตลอดจนความเสี่ยงที่ท่านสามารถยอมรับได้อย่างรอบคอบ เนื่องจากมีความเป็นไปได้ที่ท่านอาจสูญเสียเงินลงทุนมากกว่าเงินลงทุนเริ่มแรก ท่านควรพิจารณาถึงความเสี่ยงทั้งหมดที่อาจเกิดขึ้นจากการซื้อขายฟิวเจอร์สและออปชั่น และท่านควรตัดสินใจลงทุนด้วยตนเอง และ/หรือ ในกรณีที่มีข้อสงสัย ท่านควรขอคำแนะนำจากที่ปรึกษาทางการเงินลงทุน

เอกสารฉบับนี้จัดส่งให้กับเฉพาะบุคคลที่กำหนด (intended recipient) เท่านั้น และห้ามมิให้ผู้ใดนำข้อมูลในเอกสารฉบับนี้ไปทำซ้ำ ส่งต่อ เผยแพร่ ขาย จำหน่าย คัดลอก นำออกแสดง หรือนำไปแสวงหาประโยชน์ในเชิงพาณิชย์ ไม่ว่าด้วยวิธีการใด ๆ โดยมิได้รับอนุญาตเป็นลายลักษณ์อักษรจาก INVX เป็นการล่วงหน้า

©สงวนลิขสิทธิ์ 2565 บริษัทหลักทรัพย์ อินโವෙสท์ เอกซ์ จำกัด

CG Rating 2022 Companies with CG Rating

Companies with Excellent CG Scoring

AAV, ADVANC, AF, AH, AIRA, AJ, AKP, AKR, ALLA, ALT, AMA, AMARIN, AMATA, AMATAV, ANAN, AOT, AP, APURE, ARIP, ASP, ASW, AUCTION, AWC, AYUD, BAFS, BAM, BANPU, BAY, BBIK, BBL, BCP, BCPG, BDMS, BEM, BEYOND, BGC, BGRIM, BIZ, BKI, BOL, BPP, BRR, BTS, BTW, BWG, CENTEL, CFRESH, CGH, CHEWA, CHO, CIMBT, CK, CKP, CM, CNT, COLOR, COM7, COMAN, COTTO, CPALL, CPAXT, CPF, CPI, CPN, CRC, CSS, DDD, DELTA, DEMCO, DOHOME, DRT, DTAC, DUSIT, EA, EASTW, ECF, ECL, EE, EGCO, EPG, ETC, ETE, FN, FNS, FPI, FPT, FSMART, FVC, GC, GEL, GFPT, GGC, GLAND, GLOBAL, GPI, GPSC, GRAMMY, GULF, GUNKUL, HANA, HARN, HENG, HMPRO, ICC, ICHI, III, ILINK, ILM, IND, INTUCH, IP, IRC, IRPC, ITEL, IVL, JTS, JWD, K, KBANK, KCE, KEX, KGI, KKP, KSL, KTB, KTC, LALIN, LANNA, LHFG, LIT, LOXLEY, LPN, LRH, LST, MACO, MAJOR, MALEE, MBK, MC, MCOT, METCO, MFEC, MINT, MONO, MOONG, MSC, MST, MTC, MVP, NCL, NEP, NER, NKI, NOBLE, NSI, NVD, NYT, OISHI, OR, ORI, OSP, OTO, PAP, PCSGH, PDG, PDJ, PG, PHOL, PLANB, PLANET, PLAT, PORT, PPS, PR9, PREB, PRG, PRM, PSH, PSL, PTC, PTT, PTTEP, PTTGC, PYLON, Q-CON, QH, QTC, RATCH, RBF, RS, S, S&J, SAAM, SABINA, SAMART, SAMTEL, SAT, SC, SCB, SCC, SCCC, SCG, SCGP, SCM, SCN, SDC, SEAFCO, SEAOL, SE-ED, SELIC, SENA, SENX, SGF, SHR, SICT, SIRI, SIS, SITHAI, SMP, SNC, SONIC, SORKON, SPALI, SPI, SPRC, SPVI, SSC, SSSC, SST, STA, STEC, STGT, STI, SUN, SUSCO, SUTHA, SVI, SYMC, SYNTEC, TACC, TASCOT, TCAP, TEAMG, TFMAMA, THANA, THANI, THCOM, THG, THIP, THRE, THREL, TIPCO, TISCO, TK, TKN, TKS, TKT, TMILL, TMT, TNDT, TNITY, TOA, TOP, TPBI, TQM, TRC, TRUE, TSC, TSR, TSTE, TSTH, TTA, TTB, TTCL, TTW, TU, TVDH, TVI, TVO, TWPC, U, UAC, UBIS, UPOIC, UV, VCOM, VGI, VIH, WACOAL, WAVE, WHA, WHAUP, WICE, WINNER, XPG, ZEN

Companies with Very Good CG Scoring

2S, 7UP, ABICO, ABM, ACE, ACG, ADB, ADD, AEONTS, AGE, AHC, AIE, AIT, ALUCON, AMANAH, AMR, APCO, APCS, AQUA, ARIN, ARROW, AS, ASAP, ASEFA, ASIA, ASIAN, ASIMAR, ASK, ASN, ATP30, B, BA, BC, BCH, BE8, BEC, SCAP, BH, BIG, BJC, BJCHI, BLA, BR, BRI, BROOK, BSM, BYD, CBG, CEN, CHARAN, CHAYO, CHG, CHOTI, CHOW, CI, CIG, CITY, CIVIL, CMC, CPL, CPW, CRANE, CRD, CSC, CSP, CV, CWT, DCC, DHOUSE, DITTO, DMT, DOD, DPAINT, DV8, EASON, EFORL, ERW, ESSO, ESTAR, FE, FLOYD, FORTH, FSS, FTE, GBX, GCAP, GENCO, GJS, GTB, GYT, HEALTH, HPT, HTC, HUMAN, HYDRO, ICN, IFS, IIG, IMH, INET, INGRS, INSET, INSURE, IRCP, IT, ITD, J, JAS, JCK, JCKH, JMT, JR, KBS, KCAR, KIAT, KISS, KK, KOOL, KTIS, KUMWEL, KUN, KWC, KWM, L&E, LDC, LEO, LH, LHK, M, MATCH, MBAX, MEGA, META, MFC, MGT, MICRO, MILL, MITSIB, MK, MODERN, MTI, NBC, NCAP, NCH, NDR, NETBAY, NEX, NINE, NATION, NNCL, NOVA, NPK, NRF, NTV, NUSA, NWR, OCC, OGC, ONEE, PACO, PATO, PB, PICO, PIMO, PIN, PJW, PL, PLE, PM, PMTA, PPP, PPM, PRAPAT, PRECHA, PRIME, PRIN, PRINC, PROEN, PROS, PROUD, PSG, PSTC, PT, PTC, QLT, RCL, RICHY, RJH, ROJNA, RPC, RT, RWI, S11, SA, SABUY, SAK, SALEE, SAMCO, SANKO, SAPPE, SAWAD, SCI, SCP, SE, SECURE, SFLEX, SFP, SFT, SGP, SIAM, SINGER, SKE, SKN, SKR, SKY, SLP, SMART, SMD, SMIT, SMT, SNNP, SNP, SO, SPA, SPC, SPCG, SR, SRICHA, SSF, SSP, STANLY, STC, STPI, SUC, SVOA, SVT, SWC, SYNEX, TAE, TAKUNI, TCC, TCMC, TFG, TFI, TFM, TGH, TIDLOR, TIGER, TIPH, TITLE, TM, TMC, TMD, TMI, TNL, TNP, TNR, TOG, TPA, TPAC, TPCL, TPIPP, TPLAS, TPS, TQR, TRITN, TRT, TRU, TRV, TSE, TVT, TWP, UBE, UEC, UKEM, UMI, UOBKH, UP, UPF, UTP, VIBHA, VL, VPO, VRANDA, WGE, WIJK, WIN, WINMED, WORK, WP, XO, YUASA, ZIGA

Companies with Good CG Scoring

A, A5, AI, ALL, ALPHAX, AMC, APP, AQ, AU, B52, BEAUTY, BGT, BLAND, BM, BROCK, BSBM, BTNC, CAZ, CCP, CGD, CMAN, CMO, CMR, CPANEL, CPT, CSR, CTW, D, DCON, EKH, EMC, EP, EVER, F&D, FMT, GIFT, GLOCON, GLORY, GREEN, GSC, HL, HTECH, IHL, INOX, JAK, JMART, JSP, JUBILE, KASET, KCM, KWI, KYE, LEE, LPH, MATI, M-CHAI, MCS, MDX, MENA, MJD, MORE, MUD, NC, NEWS, NFC, NSL, NV, PAF, PEACE, PF, PK, PPM, PRAKIT, PTL, RAM, ROCK, RP, RPH, RSP, SIMAT, SISB, SK, SOLAR, SPACK, SPG, SQ, STARK, STECH, SUPER, SVH, PTECH, TC, TCCC, TCJ, TEAM, THE, THMUI, TKC, TNH, TNPC, TOPP, TPCH, TPOLY, TRUBB, TTI, TYCN, UMS, UNIQUA, UREKA, VARO, W, WFX, WPH, YGG, ZAA

Corporate Governance Report

The material contained in this publication is for general information only and is not intended as advice on any of the matters discussed herein. Readers and others should perform their own independent analysis as to the accuracy or completeness or legality of such information. The Thai Institute of Directors, its officers, the authors and editor make no representation or warranty as to the accuracy, completeness or legality of any of the information contained herein. By accepting this document, each recipient agrees that the Thai Institute of Directors Association, its officers, the authors and editor shall not have any liability for any information contained in, or for any omission from, this publication.

The survey result is as of the date appearing in the Corporate Governance Report of Thai Listed Companies. As a result, the survey result may be changed after that date. InnovestX Securities Company Limited does not conform nor certify the accuracy of such survey result.

To recognize well performers, the list of companies attaining "Good", "Very Good" and "Excellent" levels of recognition (Not including listed companies qualified in the "no announcement of the results" clause from 1 January 2021 to 27 October 2022) is publicized.

* บริษัทหรือกรรมการหรือผู้บริหารของบริษัทที่มีวาระการพ้นจากตำแหน่งหรือพ้นจากตำแหน่งแล้ว เช่น การระงับการปฏิบัติหน้าที่กรรมการ หรือการพ้นจากตำแหน่งกรรมการ หรือการพ้นจากตำแหน่งกรรมการ

Anti-corruption Progress Indicator

Certified (ได้รับรับรอง)

2S, 7UP, AAI, ADVANC, AF, AH, AI, AIE, AIRA, AJ, AKP, AMA, AMANAH, AMATA, AMATAV, AP, APCS, AS, ASIAN, ASK, ASP, AWC, AYUD, B, BAFS, BAM, BANPU, BAY, BBL, BCH, BCP, BCPG, BE8, BEC, BEYOND, BGC, BGRIM, BKI, BLA, BPP, BROOK, BRR, BSBM, BTS, BWG, CEN, CENTEL, CFRESH, CGH, CHEWA, CHOTI, CHOW, CIG, CIMBT, CM, CMC, COM7, COTTO, CPALL, CPAXT, CPF, CPI, CPL, CPN, CPW, CRC, CSC, DCC, DELTA, DEMCO, DIMET, DRT, DUSIT, EA, EASTW, ECF, EGCO, EP, EPG, ERW, ESTAR, ETC, ETE, FNS, FPI, FPT, FSMART, FTE, GBX, GC, GCAP, GEL, GFPT, GGC, GJS, GPI, GPSC, GSTEEL, GULF, GUNKUL, HANA, HARN, HENG, HMPRO, HTC, ICC, ICHI, IFS, III, ILINK, ILM, INET, INOX, INSURE, INTUCH, IRPC, ITEL, IVL, JAS, JKN, JR, JTS, KASET, KBANK, KBS, KCAR, KCC, KCE, KGEN, KGI, KKP, KSL, KTB, KTC, L&E, LANNA, LHFG, LHK, LPN, LRH, M, MAJOR, MALEE, MATCH, MBAX, MBK, MC, MCOT, META, MFC, MFEC, MILL, MINT, MONO, MOONG, MSC, MST, MTC, MTI, NATION, NCAP, NEP, NKI, NOBLE, NOK, NRF, NWR, OCC, OGC, OR, ORI, PAP, PATO, PB, PCSGH, PDG, PDJ, PG, PHOL, PIMO, PK, PL, PLANB, PLANET, PLAT, PM, PPP, PPM, PPS, PR9, PREB, PRG, PRINC, PRM, PROS, PSH, PSL, PSTC, PT, PTECH, PTG, PTT, PTTEP, PTTGC, PYLON, Q-CON, QH, QLT, QTC, RABBIT, RATCH, RML, RS, RWI, S&J, SAAM, SABINA, SAK, SAPPE, SAT, SC, SCC, SCCC, SCG, SCGP, SCM, SCN, SEAOL, SE-ED, SELIC, SENA, SGC, SGP, SINGER, SIRI, SITHAI, SKR, SMIT, SMK, SMP, SNC, SNP, SORKON, SPACK, SPALI, SPC, SPI, SPRC, SRICHA, SSF, SSP, SSSC, STA, STGT, STOWER, SUSCO, SVI, SYMC, SYNTEC, TAE, TAKUNI, TASCOT, TCAP, TCMC, TFG, TFI, TFMAMA, TGH, THANI, THCOM, THIP, THRE, THREL, TIDLOR, TIPCO, TISCO, TKS, TKT, TMD, TMILL, TMT, TNITY, TNL, TNP, TNR, TOG, TOP, TOPP, TPA, TPAC, TPCL, TPIPP, TPLAS, TPS, TQR, TRITN, TRT, TRU, TSC, TSI, TSTE, TSTH, TTA, TTB, TTCL, TU, TVDH, TVO, TWPC, UBE, UBIS, UEC, UKEM, UOBKH, UV, VCOM, VGI, VIH, WACOAL, WHA, WHAUP, WICE, WIJK, XO, YUASA, ZEN, ZIGA

Declared (ประกาศเจตนา)

ACE, ADB, ASW, BBGI, BRI, BTG, BYD, CAZ, CBG, CI, CV, DEXON, DMT, DOHOME, EKH, EVER, GLOBAL, GREEN, ICN, ITC, J, JMART, JMT, LEO, LH, MEGA, MENA, MITSIB, MODERN, NER, OSP, OTO, POLY, PQS, PRIME, PROEN, PRTR, RBF, RT, SA, SANKO, SENX, SFLEX, SIS, SKE, SM, SUPER, SVOA, SVT, TBN, TEGH, TGE, TIPH, TKN, TPLAS, TQM, TRUE, VARO, VIBHA, W, WIN, WPH, XPG

N/A

24CS, 3K-BAT, A, A5, AAV, ABM, ACAP, ACC, ACG, ADD, AEONTS, AFC, AGE, AHC, AIT, AJA, AKR, AKS, ALL, ALLA, ALPHAX, ALT, ALUCON, AMARC, AMARIN, AMC, AMR, ANAN, AOT, APCO, APEX, APURE, AQUA, ARIN, ARIP, ARROW, ASAP, ASEFA, ASIA, ASIMAR, ASN, ATP30, AU, AUCTION, AURA, B52, BA, BBIK, BC, BCT, BDMS, BEAUTY, BEM, BGT, BH, BIG, BIOTEC, BIS, BIZ, BJC, BJCHI, BKD, BLAND, BLC, BLESS, BLISS, BM, BOL, BR, BROCK, BSM, BTNC, BTW, BUI, BVG, CCET, CCP, CEYE, CGD, CH, CHARAN, CHASE, CHAYO, CHG, CHIC, CHO, CITY, CIVIL, CK, CKP, CMAN, CMO, CMR, CNT, COCOCO, COLOR, COMAN, CPANEL, CPH, CPR, CPT, CRANE, CRD, CSP, CSR, CSS, CTW, CWT, D, DCON, DDD, DHOUSE, DITTO, DOD, DPAINT, DTCENT, DTCI, DV8, EASON, ECL, EE, EFORL, EMC, ESSO, F&D, FANCY, FE, FLOYD, FMT, FN, FORTH, FSX, FTI, FVC, GABLE, GENCO, GFC, GIFT, GL, GLAND, GLOCON, GLORY, GRAMMY, GRAND, GSC, GTB, GTV, GYT, HEALTH, HFT, HL, HPT, HTECH, HUMAN, HYDRO, I2, IFEC, IHL, IIG, IMH, IND, INGRS, INSET, IP, IRC, IRPC, IT, ITD, ITNS, ITTHI, JAK, JCK, JCKH, JCT, JDF, JPARK, JSP, JUBILE, K, KAMART, KC, KCG, KCM, KDH, KEX, KIAT, KISS, KJL, KK, KKC, KLINIQ, KOOL, KTIS, KTMS, KUMWEL, KUN, KWC, KWI, KWM, KYE, LALIN, LDC, LEE, LIT, LOXLEY, LPH, LST, MACO, MANRIN, MASTER, MATI, MAX, M-CHAI, MCS, MDX, MEB, METCO, MGC, MGT, MICRO, MIDA, MJD, MK, ML, MORE, MOSHI, MTW, MUD, MVP, NC, NCH, NCL, NDR, NETBAY, NEW, NEWS, NEX, NFC, NNCL, NOVA, NPK, NSL, NTSC, NTV, NUSA, NV, NVD, NYT, OHTL, ONEE, PACE, PACO, PAF, PCC, PEACE, PERM, PF, PHG, PICO, PIN, PJW, PLE, PLT, PLUS, PMTA, POLAR, POMPU, PORT, POST, PPM, PRAKIT, PRAPAT, PRECHA, PRI, PRIN, PRO, PROUD, PSG, PSP, PTC, PTL, RAM, RCL, READY, RICHY, RJH, ROCK, ROH, ROJNA, RP, RPC, RPH, RSP, S, S11, SABUY, SAF, SAFARI, SALEE, SAM, SAMART, SAMCO, SAMTEL, SAUCE, SAV, SAWAD, SAWANG, SBNEXT, SCAP, SCB, SCI, SCP, SDC, SE, SEAFCO, SECURE, SFT, SGF, SHANG, SHR, SIAM, SICT, SIMAT, SINO, SISB, SJWD, SK, SKN, SKY, SLM, SLP, SMART, SMD, SMT, SNNP, SO, SOLAR, SONIC, SPA, SPCG, SPG, SPVI, SQ, SR, SSC, SSS, STANLY, STARK, STC, STEC, STECH, STHAI, STI, STP, STPI, SUC, SUN, SUTHA, SVR, SWC, SYNEX, TACC, TAPAC, TC, TCC, TCOAT, TEAM, TEAMG, TEKA, TFM, TGPRO, TH, THAI, THANA, THE, THG, THL, THMUI, TIGER, TITLE, TK, TKC, TLI, TM, TMC, TMI, TMW, TNDT, TNH, TNPC, TOA, TPAC, TPBI, TPCH, TPIPL, TPIPP, TPL, TPOLY, TPP, TPS, TQR, TR, TRC, TRITN, TRUBB, TRV, TSE, TTI, TTT, TTW, TURTLE, TVH, TVT, TWP, TWZ, TYCN, UAC, UBA, UMI, UMS, UNIQU, UP, UPF, UPOIC, UREKA, UTP, UVAN, VL, VNG, VPO, VRANDA, WARRIX, WAVE, WFX, WGE, WINMED, WINNER, WORK, WORLD, WP, YGG, YONG, ZAA

Explanations

Companies participating in Thailand's Private Sector Collective Action Coalition Against Corruption programme (Thai CAC) under Thai Institute of Directors (as of July 25, 2023) are categorised into: companies that have declared their intention to join CAC, and companies certified by CAC.