

SAWASDEE TFE

Today Picks: S50Z23 – เล่นสั้นฝั่ง Long ช่วงรีบาวด์



มุมมองต่อ SET50 Futures : คาดดัชนีฟื้นตัว หลังเจ้าหน้าที่เฟดให้ความเห็นที่ผ่อนคลายลงเรื่องการปรับขึ้นดอกเบี้ย อย่างไรก็ตาม สัญญาณของดัชนี โดยรวมยังไม่ดี และไม่แสดงสัญญาณกลับตัว ทำให้การฟื้นตัวยังถูกจำกัด โดยมีแนวต้านที่ 885 จุด ด้านแนวรับอยู่ที่ 867-875 จุด คาดว่ายังรองรับได้ เพื่อการฟื้นตัว

Today's recommendations

S50Z23: LONG ที่แนวรับ (S 875, R 885, C 867)

- คาดฟื้นตัวได้ หลังเจ้าหน้าที่เฟดให้ความเห็นที่ผ่อนคลายลงเรื่องการปรับขึ้นดอกเบี้ย
- เปิด Long บริเวณ 875 และต่ำกว่า 867 cut แนวต้านรอบปิด 885 จุด

GOZ23: LONG ที่แนวรับ (S 1863, R 1900, C 1848)

- Gold Spot ปรับขึ้น โดยสถานการณ์สงครามอิสราเอล-ปาเลสไตน์ ยังหนุนแรงซื้อสินทรัพย์ปลอดภัย
- เปิด Long บริเวณ 1863 และต่ำกว่า 1848 cut แนวต้านรอบปิด 1900 เหรียญ

USDZ23: Wait and See (S 36.50, R 37.00, C n/a)

- USDTHB แกว่งแคบ ขณะที่เงินดอลลาร์อ่อนค่า หลังความเห็นเจ้าหน้าที่เฟดผ่อนคลายลงเรื่องการขึ้นดอกเบี้ย
- Wait and See รอทิศทาง และจุดเปิดสถานะอีกครั้ง

LHZ23: LONG ไม่สูงกว่า 7.85 และรอบปิดที่แนวต้าน (S n/a, R 8.05, C 7.65)

- ราคาหุ้น breakout downtrend channel พร้อมมวลกลุ่มหุ้น Sto. ตัด signal line ขึ้นจาก oversold area
- คาดกำไร 3Q66 จะฟื้นตัว QoQ แต่จะลดลง YoY ขณะที่ 4Q66 จะเป็นไตรมาสที่กำไรสูงสุด

PTTGCZ23: SHORT ไม่ต่ำกว่า 33.00 และรอบปิดที่แนวรับ (S 31.00, R n/a, C 34.00)

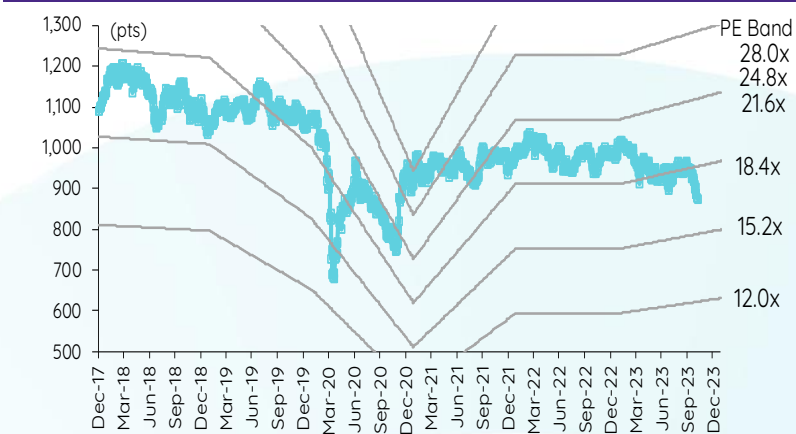
- ราคาหุ้นยังคงเคลื่อนไหวในกรอบ downtrend channel อีกทั้ง Sto. และ MACD แสดงถึง momentum เสิ้งลบ
- ธุรกิจปิโตรเคมียังคงอ่อนแอ อีกทั้งค่า spread ผลิตภัณฑ์ฯ ยังอยู่ในระดับต่ำต่อเนื่อง

สรุปตลาด TFE

Most active contract	Settlement price	Change	%Change	Volume	OI	Day to settlement
S50Z23	875.60	(0.90)	(0.10)	219,462	604,102	80
GOZ23	1,878	30.40	1.65	40,149	49,158	80
USDZ23	36.79	0.06	0.16	38,924	114,469	80
JRFF24	227.10	-	-	-	102	108
JASZ23	2.08	0.02	0.97	52	153,379	80

ที่มา: TFE, InnovestX Research

SET50 index and PE band



ปริมาณซื้อขาย SET50 futures ตามกลุ่มนักลงทุน

(Contract)	9-Oct	WTD	MTD	QTD
Foreign				
Buy	111,944	111,944	795,733	795,733
Sell	95,600	95,600	783,372	783,372
Net	16,344	16,344	12,361	12,361
Institutions				
Buy	26,013	26,013	234,440	234,440
Sell	33,205	33,205	239,470	239,470
Net	(7,192)	(7,192)	(5,030)	(5,030)
Individual				
Buy	109,890	109,890	848,137	848,137
Sell	119,042	119,042	855,468	855,468
Net	(9,152)	(9,152)	(7,331)	(7,331)

ปริมาณซื้อขาย Precious Metal Futures ตามกลุ่มนักลงทุน

(Contract)	9-Oct	WTD	MTD	QTD
Foreign				
Buy	33,118	33,118	129,166	129,166
Sell	28,171	28,171	130,390	130,390
Net	4,947	4,947	(1,224)	(1,224)
Institutions				
Buy	2,250	2,250	11,244	11,244
Sell	1,907	1,907	9,471	9,471
Net	343	343	1,773	1,773
Individual				
Buy	20,534	20,534	101,663	101,663
Sell	25,824	25,824	102,212	102,212
Net	(5,290)	(5,290)	(549)	(549)

ปริมาณซื้อขาย Currency Futures ตามกลุ่มนักลงทุน

(Contract)	9-Oct	WTD	MTD	QTD
Foreign				
Buy	45	45	603	603
Sell	173	173	658	658
Net	(128)	(128)	(55)	(55)
Institutions				
Buy	34,869	34,869	130,360	130,360
Sell	24,268	24,268	123,903	123,903
Net	10,601	10,601	6,457	6,457
Individual				
Buy	26,956	26,956	149,146	149,146
Sell	37,429	37,429	155,548	155,548
Net	(10,473)	(10,473)	(6,402)	(6,402)

ปริมาณซื้อขาย Single Stock Futures ตามกลุ่มนักลงทุน

(Contract)	9-Oct	WTD	MTD	QTD
Foreign				
Buy	16,126	16,126	73,537	73,537
Sell	9,595	9,595	46,194	46,194
Net	6,531	6,531	27,343	27,343
Institutions				
Buy	53,067	53,067	319,869	319,869
Sell	47,499	47,499	316,229	316,229
Net	5,568	5,568	3,640	3,640
Individual				
Buy	54,128	54,128	332,569	332,569
Sell	66,227	66,227	363,552	363,552
Net	(12,099)	(12,099)	(30,983)	(30,983)

นักวิเคราะห์

เอกภาวิน สุนทรากิชาติ

นักวิเคราะห์การลงทุนบิจัยพื้นฐาน
ด้านตลาดทุน
นักวิเคราะห์การลงทุนบิจัยทางเทคนิค
0-2949-1029
ekpawin.suntarapichard@scb.co.th

พบชัย ภัทราวิชญ์, CISA

นักวิเคราะห์การลงทุนบิจัยพื้นฐาน
ด้านตลาดทุน
นักวิเคราะห์การลงทุนบิจัยทางเทคนิค
0-2949-1014
pobchai.phatrawit@scb.co.th

วันอังคารที่ 10 ตุลาคม พ.ศ. 2566

S50Z23: LONG ที่แนวรับ (S 875, R 885, C 867)



คาดดัชนีฟื้นตัว หลังเจ้าหน้าที่เฟดให้ความเห็นที่ผ่อนคลายลงเรื่องการปรับขึ้นดอกเบี้ย อย่างไรก็ตาม สัญญาณของดัชนีโดยรวมยังไม่ดี และไม่แสดงสัญญาณกลับตัว ทำให้การฟื้นตัวยังถูกจำกัด โดยมีแนวต้านที่ 885 จุด ด้านแนวรับอยู่ที่ 867-875 จุด คาดว่ายังรองรับได้ เพื่อการฟื้นตัว

S50Z23 เปิด Long บริเวณ 875 และต่ำกว่า 867 cut แนวต้านรอปิด 885 จุด

GOZ23: LONG ที่แนวรับ (S 1863, R 1900, C 1848)



Gold Spot ปรับขึ้น จากผลตอบแทนพันธบัตรรัฐบาลสหรัฐที่ปรับลง โดย นลท. เข้าซื้อทองคำในฐานะสินทรัพย์ปลอดภัย จากความกังวลสถานการณ์ในตะวันออกกลาง รวมทั้งความเห็นจาก ป.ร. Fed สาขาดีลลิส ระบุว่า Bond Yield ยังสูง Fed อาจจำเป็นน้อยลงในการขึ้น ดบ. โดยราคา Gold Spot มีแนวรับ 1855 - 1845 แนวต้าน 1880 - 1890 เหรียญ

GOZ23 เปิด Long บริเวณ 1863 และต่ำกว่า 1848 cut แนวต้านรอปิด 1900 เหรียญ

Contract Info	SET50	S50Z23
Settlement Price (pts)		875.60
Change (%)	-0.28	-0.10
Last Price (pts)	874.50	875.60
Basis (pts)		1.10
Open Interest (cons)		604,102
Day to Settlement (days)		80
Last Trading Day		28 Dec 23

Contract Info	Gold Spot	GOZ23
Settlement Price (US\$/oz)		1878.20
Change (%)	0.65	0.65
Last Price (US\$/oz)	1863.22	1890.50
Basis (US\$/oz)		27.07
Open Interest (cons)		49,158
Day to Settlement (days)		80
Last Trading Day		28 Dec 23

นักวิเคราะห์

เอกภาวิน สุนทรภักชาติ

นักวิเคราะห์การลงทุนปัจจัยพื้นฐาน
ด้านตลาดทุน
นักวิเคราะห์การลงทุนปัจจัยทางเทคนิค
0-2949-1029
ekpawin.suntarpichard@scb.co.th

พบชัย ภัทรวิชญ์, CISA

นักวิเคราะห์การลงทุนปัจจัยพื้นฐาน
ด้านตลาดทุน
นักวิเคราะห์การลงทุนปัจจัยทางเทคนิค
0-2949-1014
pobchai.phatrawit@scb.co.th

สวัสดี TFEX

วันอังคารที่ 10 ตุลาคม พ.ศ. 2566

USDZ23: Wait and See (S 36.50, R 37.00, C n/a)



USDTHB แกว่งแคบ ขณะที่เงินดอลลาร์อ่อนค่า หลังความเห็นจาก ป.ร. Fed สาขาดีลลิส ระบุ หาก Bond Yield ยังสูง Fed อาจจำเป็นต้องลดในการขึ้น ดบ. ด้านแนวโน้มเงินบาทมีกรอบบนอยู่ที่ 37.20 และ 37.60 บาท และกรอบล่างอยู่ที่ 36.70-36.80 และ 36.40 ส่วน USDZ23 มีแนวต้านอยู่ที่ 37.00 แนวรับอยู่ที่ 36.30-36.50 บาท

USDZ23 Wait and See รอดูทิศทาง และจุดเปิดสถานะอีกครั้ง

Contract Info	USDTHB	USDZ23
Settlement Price (pts)		36.79
Change (%)	-0.38	-0.22
Last Price (pts)	36.97	36.71
Basis (pts)		-0.32
Open Interest (cons)		114,469
Day to Settlement (days)		80
Last Trading Day		28 Dec 23

นักวิเคราะห์

เอกภาวิน สุนทรภักชาติ

นักวิเคราะห์การลงทุนปัจจัยพื้นฐาน

ด้านตลาดทุน

นักวิเคราะห์การลงทุนปัจจัยทางเทคนิค

0-2949-1029

ekpawin.suntarapichard@scb.co.th

พบชัย ภัทราวินญ์, CISA

นักวิเคราะห์การลงทุนปัจจัยพื้นฐาน

ด้านตลาดทุน

นักวิเคราะห์การลงทุนปัจจัยทางเทคนิค

0-2949-1014

pobchai.phatrawit@scb.co.th



Innovestx



@Innovestx

innovest^x

LHZ23: LONG ไม่สูงกว่า 7.85 และรอปิดที่แนวต้าน (S n/a, R 8.05, C 7.65)



- ราคาหุ้น breakout downtrend channel แทนเทียนเขียวยาวพร้อมมวลกลุ่มหนุ่น Stochastic ตัด signal line ขึ้นจาก oversold area แสดงถึง momentum เข็งบวก
- คาดกำไร 3Q66 จะเป็นตัว QoQ แต่จะลดลง YoY ขณะที่ 4Q66 จะเป็นไตรมาสที่ทำกำไรสูงสุด อีกทั้งยังมีกำไรจากการขายสินทรัพย์เข้ามาด้วย

จำนวนสัญญาขั้นต่ำ	500
ราคาหุ้นอ้างอิง	7.90
หลักประกันขั้นต่ำ	490.00
ขนาดของสัญญา (หุ้น)	1,000
อัตราทด (เท่า)	16.12

PTTGCZ23: SHORT ไม่ต่ำกว่า 33.00 และรอปิดที่แนวรับ (S 31.00, R n/a, C 34.00)



- ราคาหุ้นยังคงเคลื่อนไหวในกรอบ downtrend channel อีกทั้ง Stochastic และ MACD แสดงถึง momentum เข็งลบ
- คาด 3Q66 พลิกกลับมาทำกำไรจากการฟื้นตัวของธุรกิจโรงกลั่น แต่ธุรกิจปิโตรเคมียังคงอ่อนแอ อีกทั้งคาด spread ผลิตภัณฑ์ฯ ยังอยู่ในระดับต่ำต่อเนื่อง

จำนวนสัญญาขั้นต่ำ	20
ราคาหุ้นอ้างอิง	33.00
หลักประกันขั้นต่ำ	2,975.00
ขนาดของสัญญา (หุ้น)	1,000
อัตราทด (เท่า)	11.09

นักวิเคราะห์

เอกภวิน สุนทรภักชาติ
นักวิเคราะห์การลงทุนปัจจัยพื้นฐาน
ด้านตลาดทุน
นักวิเคราะห์การลงทุนปัจจัยทางเทคนิค
0-2949-1029
ekpawin.suntarapichard@scb.co.th

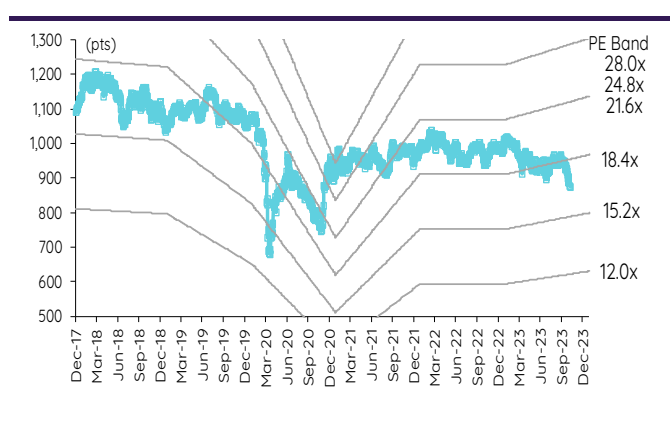
พบชัย ภัทราวิชญ์, CISA
นักวิเคราะห์การลงทุนปัจจัยพื้นฐาน
ด้านตลาดทุน
นักวิเคราะห์การลงทุนปัจจัยทางเทคนิค
0-2949-1014
pobchai.phatrawit@scb.co.th

SET50 index futures

SET50 index futures

Contract info	Unit	SET50	S50V23	S50X23	S50Z23	S50H24	S50M24	S50U24
Settlement price	(pts)		879.40	875.60	875.60	874.00	873.00	868.20
Change	(%)	(0.28)	0.14	(0.27)	(0.10)	(0.15)	(0.17)	(0.23)
Last price	(pts)	874.50	879.40	875.60	875.60	873.90	873.00	868.10
Basis	(pts)		4.90	1.10	1.10	(0.50)	(1.50)	(6.30)
Open interest	(cts)		5,964	62	604,102	61,991	25,974	8,921
Day to settlement	(days)		21	51	80	171	262	354
Last trading day			30-Oct-23	29-Nov-23	28-Dec-23	28-Mar-24	27-Jun-24	27-Sep-24
Theoretical future price	(pts)		875.80	877.46	878.79	874.68	872.66	868.64
Multiplier	(Bt/pt)		200	200	200	200	200	200

SET50 index and PE band



ความอ่อนไหวของ SET50 EPS และ PE

Forward PE	12-mo forward EPS				
	54	56	58	60	62
12.7	680	705	731	756	781
13.2	707	733	759	786	812
13.7	733	761	788	816	843
14.2	760	789	817	845	874
14.7	787	816	846	875	905
15.2	814	844	875	905	935
15.7	840	872	903	935	966
16.2	867	900	932	964	997
16.7	894	927	961	994	1,028
17.2	921	955	990	1,024	1,058
17.7	948	983	1,018	1,054	1,089

ปริมาณซื้อขาย SET50 index futures ตามกลุ่มนักลงทุน

(Contract)	9-Oct	WTD	MTD	QTD
Foreign				
Buy	111,944	111,944	795,733	795,733
Sell	95,600	95,600	783,372	783,372
Net	16,344	16,344	12,361	12,361
Institutions				
Buy	26,013	26,013	234,440	234,440
Sell	33,205	33,205	239,470	239,470
Net	(7,192)	(7,192)	(5,030)	(5,030)
Individual				
Buy	109,890	109,890	848,137	848,137
Sell	119,042	119,042	855,468	855,468
Net	(9,152)	(9,152)	(7,331)	(7,331)

มูลค่าซื้อขาย SET50 index futures ตามกลุ่มนักลงทุน*

(Btmn)	9-Oct	WTD	MTD	QTD
Foreign				
Buy	19,689	19,689	141,330	141,330
Sell	16,814	16,814	139,132	139,132
Net	2,875	2,875	2,199	2,199
Institutions				
Buy	4,575	4,575	41,607	41,607
Sell	5,840	5,840	42,496	42,496
Net	(1,265)	(1,265)	(889)	(889)
Individual				
Buy	19,327	19,327	150,560	150,560
Sell	20,937	20,937	151,870	151,870
Net	(1,610)	(1,610)	(1,310)	(1,310)

ที่มา: SETSMART, Bloomberg Finance LP., InnovestX Research, TQ Professional
* InnovestX Research estimates

SET50 index options

SET50 index spot: 874.50

Oct-23

	Unit	CALL: Strike price					PUT: Strike price				
		950	975	1000	1025	1050	950	975	1000	1025	1050
Settlement price	(pts)	0.10	0.10	0.10	0.10	0.10	75.60	100.60	125.50	150.50	175.50
Change	(%)	-	-	-	-	-	3.28	2.55	1.95	1.69	1.45
Last price	(pts)	-	-	-	-	-	-	-	-	-	-
Time value	(pts)	0.10	0.10	0.10	0.10	0.10	75.60	100.60	125.50	150.50	175.50
Open interest	(cts)	-	-	-	-	-	-	-	-	-	-
Day to settlement	(days)	21	21	21	21	21	21	21	21	21	21
Last trading day		30-Oct-23	30-Oct-23	30-Oct-23	30-Oct-23	30-Oct-23	30-Oct-23	30-Oct-23	30-Oct-23	30-Oct-23	30-Oct-23
Theoretical price	(pts)	0.00	0.00	0.00	0.00	0.00	74.50	99.47	124.43	149.40	174.36
Multiplier	(Bt/pts)	200	200	200	200	200	200	200	200	200	200

Nov-23

	Unit	CALL: Strike price					PUT: Strike price				
		950	975	1000	1025	1050	950	975	1000	1025	1050
Settlement price	(pts)	0.40	0.10	0.10	0.10	0.10	76.20	100.70	125.60	150.50	175.40
Change	(%)	(42.86)	-	-	-	-	3.11	2.44	2.03	1.69	1.45
Last price	(pts)	-	-	-	-	-	-	-	-	-	-
Time value	(pts)	(75.10)	(100.40)	(125.40)	(150.40)	(175.40)	0.70	0.20	0.10	0.00	(0.10)
Open interest	(cts)	-	-	-	-	-	-	-	-	-	-
Day to settlement	(days)	51	51	51	51	51	51	51	51	51	51
Last trading day		29-Nov-23	29-Nov-23	29-Nov-23	29-Nov-23	29-Nov-23	29-Nov-23	29-Nov-23	29-Nov-23	29-Nov-23	29-Nov-23
Theoretical price	(pts)	0.50	0.10	0.01	0.00	0.00	73.86	98.37	123.20	148.10	173.01
Multiplier	(Bt/pts)	200	200	200	200	200	200	200	200	200	200

Dec-23

	Unit	CALL: Strike price					PUT: Strike price				
		900	925	950	975	1000	900	925	1000	1025	1050
Settlement price	(pts)	13.40	7.20	3.50	1.70	0.80	37.10	57.60	125.70	150.50	175.40
Change	(%)	(0.74)	-	-	6.25	(11.11)	(0.27)	3.78	1.95	1.69	1.50
Last price	(pts)	13.40	7.20	3.50	1.70	0.80	37.10	59.00	-	-	-
Time value	(pts)	13.40	7.20	3.50	1.70	0.80	37.10	57.60	125.70	150.50	175.40
Open interest	(cts)	3,980	5,844	8,788	6,568	5,534	3,003	1,861	78	21	-
Day to settlement	(days)	80	80	80	80	80	80	80	80	80	80
Last trading day		28-Dec-23	28-Dec-23	28-Dec-23	28-Dec-23	28-Dec-23	28-Dec-23	28-Dec-23	28-Dec-23	28-Dec-23	28-Dec-23
Theoretical price	(pts)	10.07	4.42	1.68	0.55	0.16	33.86	53.07	123.40	148.15	172.98
Multiplier	(Bt/pts)	200	200	200	200	200	200	200	200	200	200

Mar-24

	Unit	CALL: Strike price					PUT: Strike price				
		925	950	975	1000	1025	925	950	975	1000	1025
Settlement price	(pts)	13.50	7.70	4.40	2.40	0.60	64.00	81.80	103.90	127.10	151.10
Change	(%)	14.41	(1.28)	(2.22)	(4.00)	(53.85)	-	2.12	1.96	1.76	1.61
Last price	(pts)	13.50	7.70	4.40	2.40	-	64.00	-	-	-	-
Time value	(pts)	(37.00)	(67.80)	(96.10)	(123.10)	(149.90)	13.50	6.30	3.40	1.60	0.60
Open interest	(cts)	222	189	49	56	45	32	20	6	20	-
Day to settlement	(days)	171	171	171	171	171	171	171	171	171	171
Last trading day		28-Mar-24	28-Mar-24	28-Mar-24	28-Mar-24	28-Mar-24	28-Mar-24	28-Mar-24	28-Mar-24	28-Mar-24	28-Mar-24
Theoretical price	(pts)	10.11	5.58	2.89	1.41	0.64	59.37	79.55	101.57	124.80	148.75
Multiplier	(Bt/pts)	200	200	200	200	200	200	200	200	200	200

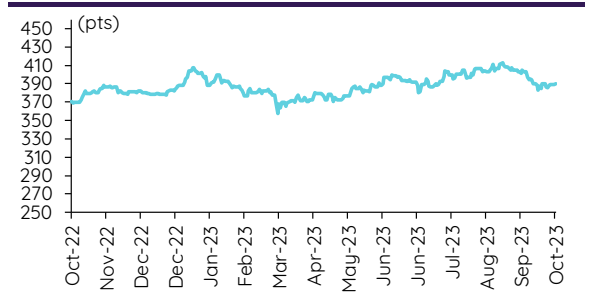
ที่มา: SETSMART, Bloomberg Finance LP., InvestIX Research

Sector index futures

Bank

	Unit	BANK	BANKZ23	BANKH24	BANKM24	BANKU24
Settlement price	(pts)		388.60	387.00	385.40	383.80
Change	(%)	0.13	0.15	0.16	0.16	0.16
Last price	(pts)	389.99	-	-	-	-
Basis	(pts)		(1.39)	(2.99)	(4.59)	(6.19)
Open interest	(cts)		-	-	-	-
Day to settlement (days)			80	171	262	354
Last trading day			28-Dec-23	28-Mar-24	27-Jun-24	27-Sep-24
Multiplier	(Bt/pt)		1000	1000	1000	1000

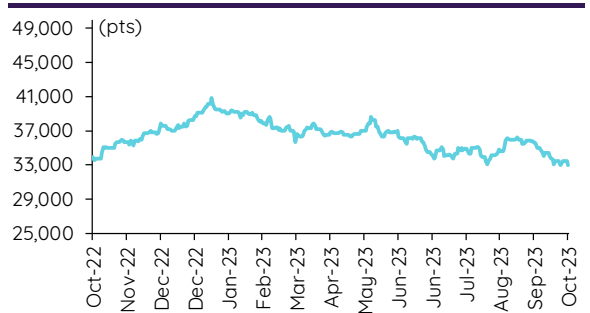
SETBANK index



Commerce

	Unit	COMM	COMMZ23	COMMH24	COMMM24	COMMU24
Settlement price	(pts)		33,073.00	33,133.00	33,194.00	33,255.00
% Change	(%)	(1.24)	(1.25)	(1.26)	(1.26)	(1.26)
Last price	(pts)	33,020.04	-	-	-	-
Basis	(pts)		52.96	112.96	173.96	234.96
Open interest	(cts)		-	-	-	-
Day to settlement (days)			80	171	262	354
Last trading day			28-Dec-23	28-Mar-24	27-Jun-24	27-Sep-24
Multiplier	(Bt/pt)		10	10	10	10

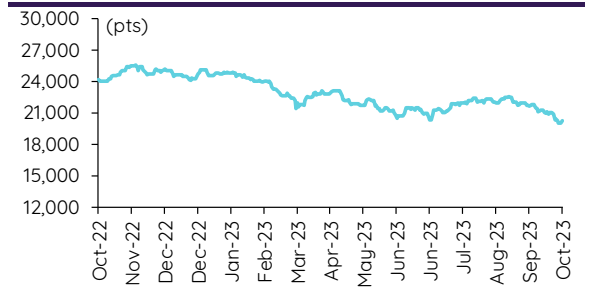
SETCOM index



Energy

	Unit	ENERG	ENERGZ23	ENERGH24	ENERGM24	ENERGU24
Settlement price	(pts)		20,143.00	20,034.00	19,925.00	19,816.00
% Change	(%)	1.13	1.14	1.13	1.12	1.10
Last price	(pts)	20,239.40	-	-	-	-
Basis	(pts)		(96.40)	(205.40)	(314.40)	(423.40)
Open interest	(cts)		-	-	-	-
Day to settlement (days)			80	171	262	354
Last trading day			28-Dec-23	28-Mar-24	27-Jun-24	27-Sep-24
Multiplier	(Bt/pt)		10	10	10	10

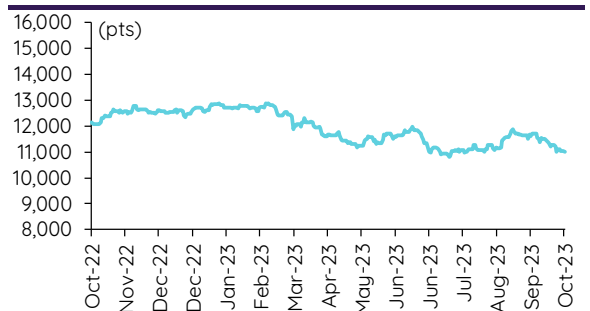
SETENERG index



Food

	Unit	FOOD	FOODZ23	FOODH24	FOODM24	FOODU24
Settlement price	(pts)		10,987.00	10,964.00	10,940.00	10,916.00
% Change	(%)	(0.11)	(0.11)	(0.11)	(0.12)	(0.13)
Last price	(pts)	11,008.37	-	-	-	-
Basis	(pts)		(21.37)	(44.37)	(68.37)	(92.37)
Open interest	(cts)		-	-	-	-
Day to settlement (days)			80	171	262	354
Last trading day			28-Dec-23	28-Mar-24	27-Jun-24	27-Sep-24
Multiplier	(Bt/pt)		10	10	10	10

SETFOOD index



ICT

	Unit	ICT	ICTZ23	ICTH24	ICTM24	ICTU24
Settlement price	(pts)		156.60	156.00	155.30	154.70
% Change	(%)	(0.46)	(0.45)	(0.45)	(0.51)	(0.45)
Last price	(pts)	157.18	-	-	-	-
Basis	(pts)		(0.58)	(1.18)	(1.88)	(2.48)
Open interest	(cts)		-	-	-	-
Day to settlement (days)			80	171	262	354
Last trading day			28-Dec-23	28-Mar-24	27-Jun-24	27-Sep-24
Multiplier	(Bt/pt)		1000	1000	1000	1000

SETICT index



Source: SETSMART, Bloomberg Finance LP., InnovestX Research

Single stock futures

Single stock futures

ราคา Underlying single stock เพิ่มขึ้น 30 อันดับ

	Price (Bt)	Chg (Bt)	Chg (%)	Value (Btmn)
PSL	9.35	0.40	4.47	175
PTTEP	168.50	6.50	4.01	4,131
SPRC	8.55	0.30	3.64	281
ICHI	17.40	0.60	3.57	206
M	45.00	1.50	3.45	39
TTA	6.00	0.20	3.45	41
MBK	18.30	0.60	3.39	74
JAS	2.08	0.06	2.97	15
QH	2.26	0.06	2.73	60
LH	7.90	0.20	2.60	333
BANPU	7.95	0.20	2.58	1,251
EGCO	120.50	3.00	2.55	132
TASCO	16.60	0.40	2.47	104
PSH	12.70	0.30	2.42	10
THCOM	13.60	0.30	2.26	78
VNG	3.80	0.08	2.15	0
MAJOR	14.30	0.30	2.14	41
TOP	47.75	1.00	2.14	429
BTS	7.30	0.15	2.10	221
BA	14.70	0.30	2.08	72
GFPT	10.40	0.20	1.96	13
SIRI	1.65	0.03	1.85	238
OR	18.20	0.30	1.68	227
PTT	32.25	0.50	1.57	905
CBG	75.50	1.00	1.34	334
BCP	38.50	0.50	1.32	303
MEGA	45.25	0.50	1.12	208
OSP	24.30	0.20	0.83	319
BEC	6.15	0.05	0.82	16
SAMART	4.92	0.04	0.82	6

มูลค่า block trade 30 อันดับ

	Avg. price (Bt)	OI (Contract)	Volume (Contract)	Value (Btmn)
BANPUZ23	7.88	92,612.00	19,666.00	155
JMTM24	42.67	792.00	2,810.00	120
DELTA24	78.37	1,910.00	1,360.00	107
PTTEPZ23	167.58	1,771.00	520.00	87
ADVANCZ23	222.56	1,973.00	280.00	62
AOTZ23	68.53	7,795.00	900.00	62
GPSCH24	41.34	2,094.00	1,398.00	58
BCPGH24	8.87	33,201.00	5,850.00	52
CPALLZ23	60.14	8,163.00	850.00	51
BHZ23	254.47	990.00	190.00	48
SAWADZ23	41.96	9,439.00	1,109.00	47
HANAZ23	57.96	1,738.00	720.00	42
IVLZ23	24.40	9,017.00	1,500.00	37
PTTZ23	32.29	5,930.00	1,000.00	32
KBANKZ23	127.23	8,728.00	240.00	31
BBLZ23	167.61	3,813.00	180.00	30
GULFU24	41.72	2,101.00	600.00	25
MTCH24	34.03	1,023.00	700.00	24
CRCH24	38.20	1,316.00	600.00	23
AWCZ23	3.69	21,330.00	6,100.00	23
BDMSZ23	26.59	6,974.00	800.00	21
CBGZ23	74.89	4,629.00	260.00	19
EAZ23	47.76	9,621.00	405.00	19
KCEZ23	53.12	3,604.00	340.00	18
SCCZ23	300.08	3,463.00	60.00	18
KTBZ23	19.37	21,085.00	900.00	17
TRUEZ23	6.79	20,685.00	2,500.00	17
BAMZ23	9.74	11,278.00	1,700.00	17
COM7Z23	30.21	3,906.00	500.00	15
MINTZ23	30.13	3,233.00	500.00	15

ราคา Underlying single stock ลดลง 30 อันดับ

	Price (Bt)	Chg (Bt)	Chg (%)	Value (Btmn)
JMT	42.00	(4.25)	(9.19)	3,227
HANA	57.50	(3.25)	(5.35)	934
BAM	9.65	(0.45)	(4.46)	311
MINT	29.50	(1.25)	(4.07)	802
BCPG	8.90	(0.35)	(3.78)	152
KCE	53.00	(2.00)	(3.64)	727
VGI	2.14	(0.08)	(3.60)	41
EA	47.25	(1.75)	(3.57)	872
STA	14.30	(0.50)	(3.38)	85
IVL	24.40	(0.85)	(3.37)	820
AAV	2.32	(0.08)	(3.33)	161
COM7	30.00	(1.00)	(3.23)	281
PRM	6.10	(0.20)	(3.17)	59
ITD	1.29	(0.04)	(3.01)	4
CHG	3.24	(0.10)	(2.99)	77
CPN	62.00	(1.75)	(2.75)	479
AMATA	24.00	(0.60)	(2.44)	154
STGT	6.05	(0.15)	(2.42)	23
CK	20.20	(0.50)	(2.42)	47
EASTW	4.22	(0.10)	(2.31)	2
TOA	21.50	(0.50)	(2.27)	60
STEC	9.00	(0.20)	(2.17)	53
SUPER	0.45	(0.01)	(2.17)	9
EPG	6.80	(0.15)	(2.16)	18
MTC	34.25	(0.75)	(2.14)	398
THANI	2.86	(0.06)	(2.05)	22
S	0.98	(0.02)	(2.00)	3
CPF	19.70	(0.40)	(1.99)	313
CRC	38.25	(0.75)	(1.92)	547
BEAUTY	0.52	(0.01)	(1.89)	3

มูลค่าสถานะคงค้าง (OI) 30 อันดับ

	Settle. price (Bt)	OI (Contract)	Value (Btmn)	Day to settle (day)
KTCZ23	44.50	69,582.00	3,096.40	80
CPALLM24	61.00	19,672.00	1,199.99	262
KBANKZ23	127.90	8,728.00	1,116.31	80
SCCZ23	303.00	3,463.00	1,049.29	80
SCBZ23	103.37	8,127.00	840.09	80
BANPUZ23	7.98	92,612.00	739.04	80
BBLZ23	169.40	3,813.00	645.92	80
GULFZ23	43.09	14,958.00	644.54	80
RSM24	14.31	44,736.00	640.17	262
KTBM24	19.40	32,244.00	625.53	262
EAH24	48.01	12,787.00	613.90	171
AOTZ23	68.84	7,795.00	536.61	80
DELTAZ23X	79.20	613.00	485.50	80
PTTGZ23	33.10	14,163.00	468.80	80
ADVANCZ23	223.25	1,973.00	440.47	80
GUNKULZ23	3.03	140,041.00	424.32	80
BLAH24	27.91	14,464.00	403.69	171
SAWADZ23	42.07	9,439.00	397.10	80
TUM24	13.86	26,456.00	366.68	262
CBGZ23	75.25	4,629.00	348.33	80
CPFZ23	19.82	16,916.00	335.28	80
JASZ23	2.08	153,379.00	319.03	80
BCPGH24	9.03	33,201.00	299.81	171
PTTEPZ23	167.05	1,771.00	295.85	80
BHZ23	255.11	990.00	252.56	80
BCHH24	20.08	11,596.00	232.85	171
ESSOZ23	9.78	23,534.00	230.16	80
GPSCZ23	42.00	5,285.00	221.97	80
IVLZ23	24.45	9,017.00	220.47	80
PTGZ23	9.03	23,777.00	214.71	80

ที่มา: SETSMART, Bloomberg Finance LP., InvestX Research

Precious metal futures

Precious Metal Futures

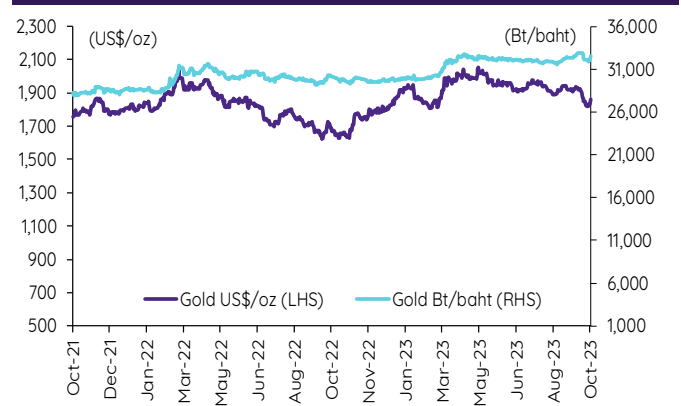
Contract info	Unit	Gold*	GF10V23	GFV23	GF10Z23	GFZ23	GF10G24	GF24
Settlement price	(Bt/baht)		32,680.00	32,650.00	32,790.00	32,780.00	32,890.00	32,930.00
Change	(%)	1.38	1.84	1.75	1.80	1.74	1.86	1.89
Last price	(Bt/baht)	32,545.87	32,680.00	32,650.00	32,790.00	32,780.00	32,890.00	32,930.00
Basis	(Bt/baht)		134.13	104.13	244.13	234.13	344.13	384.13
Open interest	(cts)		8,147	241	5,943	141	3,328	118
Day to settlement	(days)		21	21	80	80	142	142
Last trading day			30-Oct-23	30-Oct-23	28-Dec-23	28-Dec-23	28-Feb-24	28-Feb-24
Contract size	(gold baht)		10	50	10	50	10	50

*คำนวณโดยใช้อัตราแลกเปลี่ยนบาทเทียบกับดอลลาร์สหรัฐจาก Bisnews

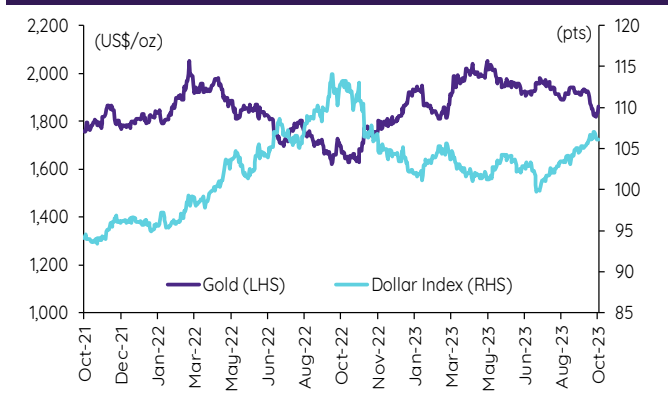
GOLD-D

Contract info	Unit	Gold	GDZ23
Settlement price	(US\$/oz)		1,871.53
Change	(%)	1.67	1.65
Last price	(US\$/oz)	1,852.30	1,877.50
Basis	(US\$/oz)		19.23
Open interest	(cts)		6
Day to settlement	(days)		80
Last trading day			28-Dec-23
Contract size	(oz)		3.21

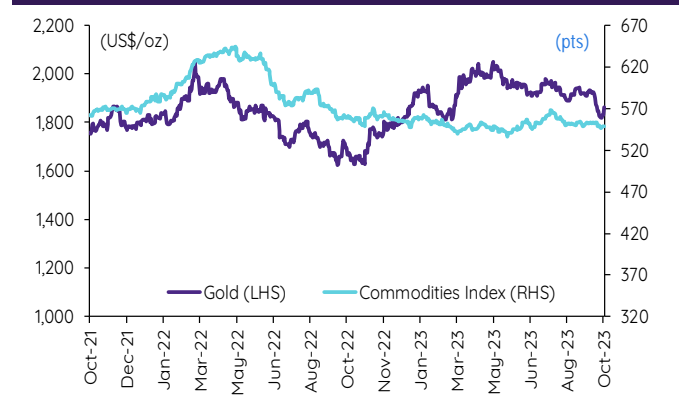
ราคาทองคำ US\$/ออนซ์ เทียบกับราคาทองคำ บาท/บาท



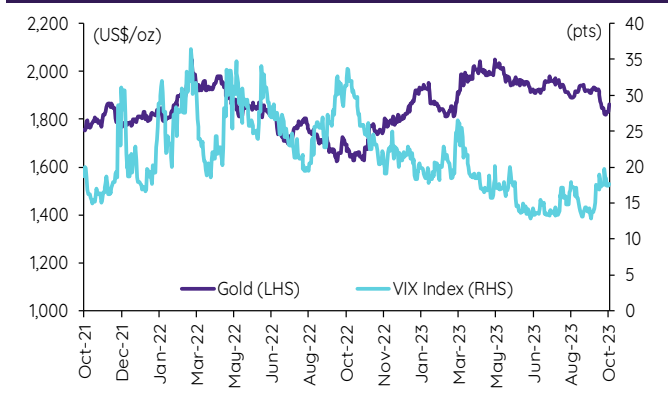
ราคาทองคำเทียบกับดัชนีดอลลาร์



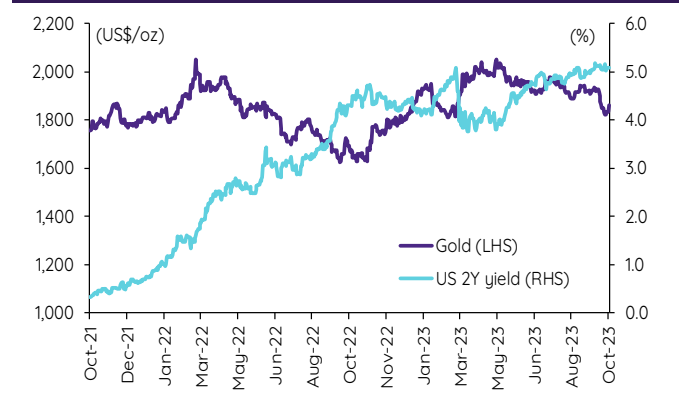
ราคาทองคำเทียบกับดัชนีสินค้าโภคภัณฑ์



ราคาทองคำเทียบกับ VIX index



ราคาทองคำเทียบกับผลตอบแทนพันธบัตร US อายุ 2 ปี



ที่มา: SETSMART, TQ Professional, Bloomberg Finance LP., InnovestX Research

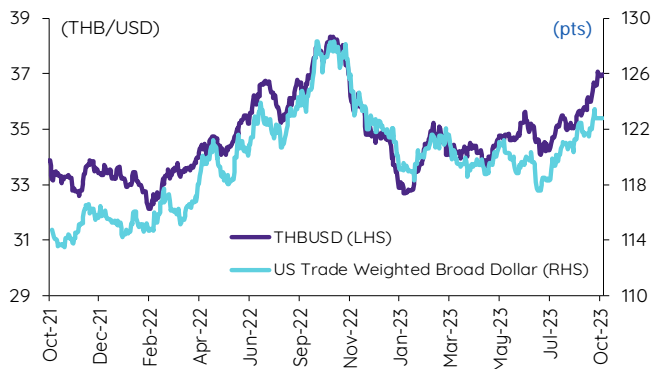
Foreign exchange futures

USD Futures

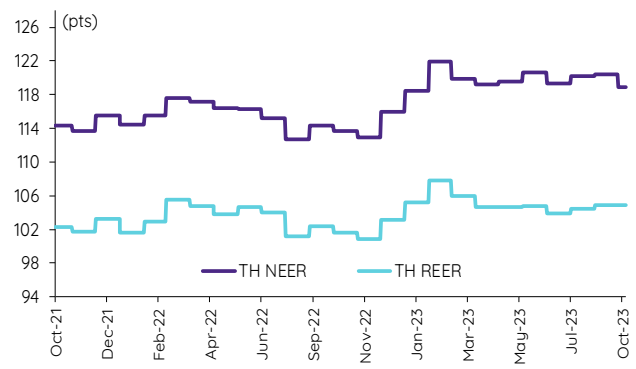
Contract info	Unit	THB/USD*	USDV23	USDX23	USDZ23	USDH24
Settlement price	(Bt/US\$)		36.99	36.88	36.79	36.50
Change	(%)	(0.29)	0.16	0.19	0.16	0.25
Last price	(Bt/US\$)	36.97	36.99	36.88	36.78	36.50
Basis	(Bt/US\$)		0.02	(0.09)	(0.18)	(0.47)
Open interest	(cts)		15,614	8,040	114,469	12,550
Day to settlement	(days)		14	51	80	171
Last trading day			30-Oct-23	29-Nov-23	28-Dec-23	28-Mar-24
Contract size	(US\$)		1,000	1,000	1,000	1,000

*From TQ Professional

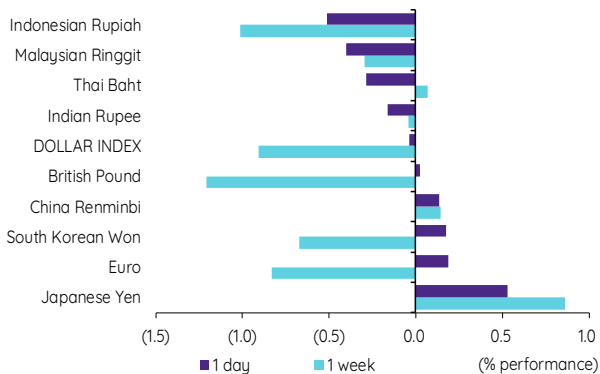
THBUSD เทียบกับ US trade-weighted broad dollar index



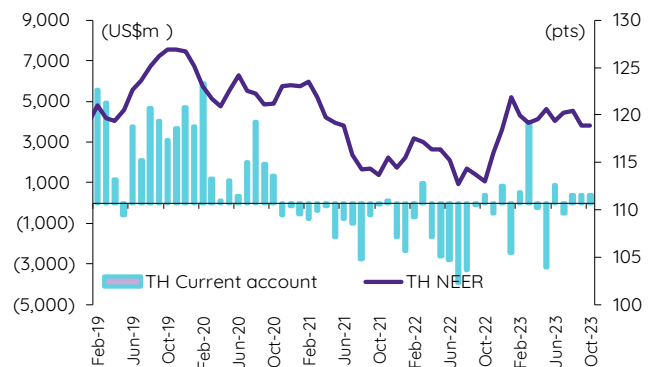
ส่วนต่างดอกเบี้ยและผลตอบแทนพร. 2 ปีของไทยกับสหรัฐ



ความเคลื่อนไหวของอัตราแลกเปลี่ยน



ดัชนีค่าเงินบาทเทียบกับดุลบัญชีชดเชย



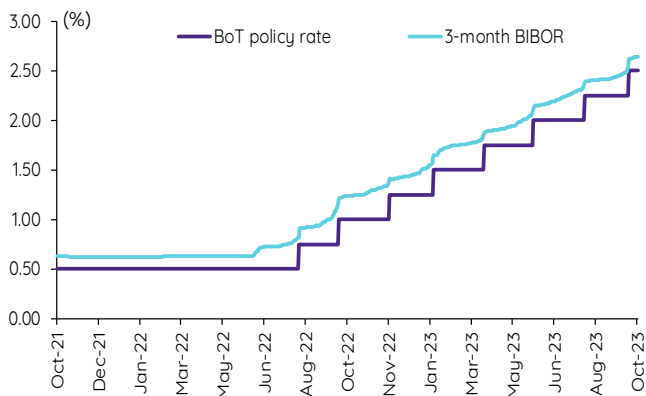
ที่มา: SETSMART, TQ Professional, Bloomberg Finance LP., InnovestX Research

Interest rate futures

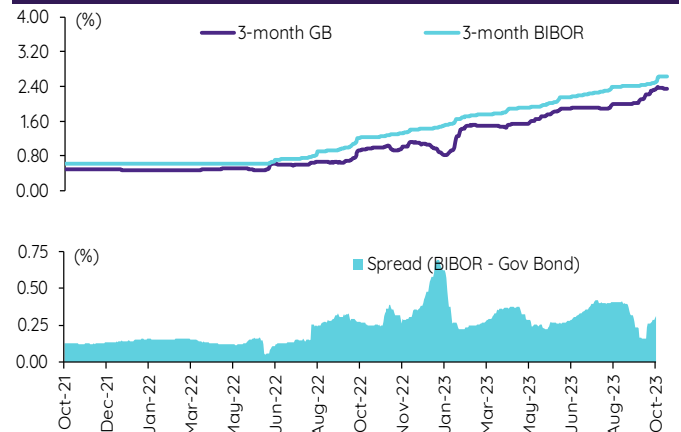
Interest Rate Futures

Contract info	Unit	BB3Z23	TGB5Z23	BB3H24	TGB5H24
Settlement price	(pts)	97.24	109.55	97.16	109.28
Change	(%)	0.01	(0.08)	-	(0.10)
Last price	(pts)	-	-	-	-
Open interest	(cts)	-	-	-	-
Day to settlement	(days)	72	72	163	163
Last trading day		20-Dec-23	20-Dec-23	20-Mar-24	20-Mar-24
Contract size	(Btmn)	10	1	10	1

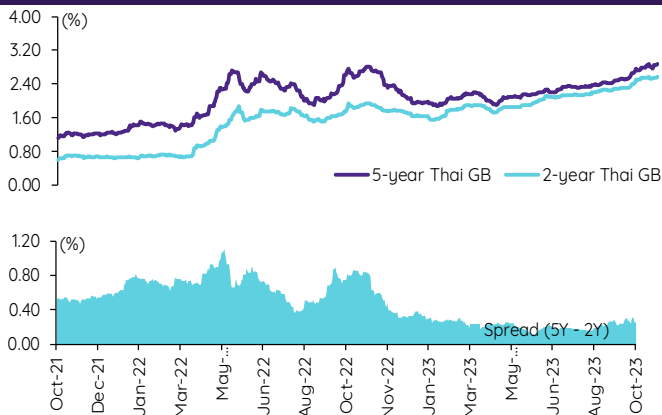
BIBOR ระยะ 3 เดือนเทียบกับอัตราดอกเบี้ยนโยบายกนง.



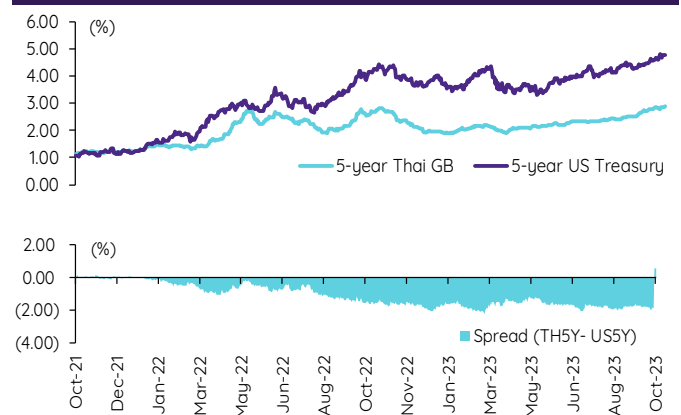
BIBOR ระยะ 3 เดือนเทียบกับผลตอบแทนพรบ.ไทย 3 เดือน



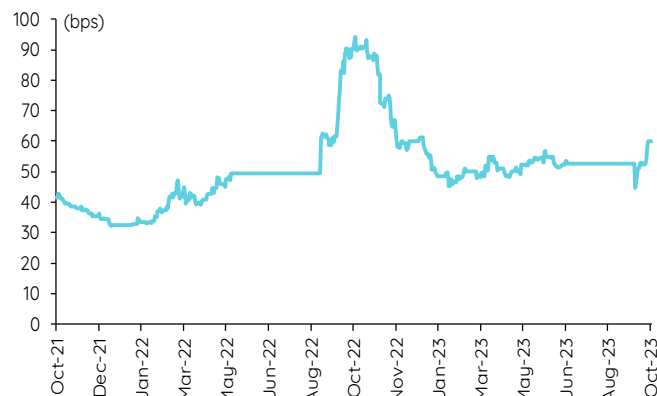
ผลตอบแทนพรบ.ไทย 2 ปีเทียบกับ 5 ปี



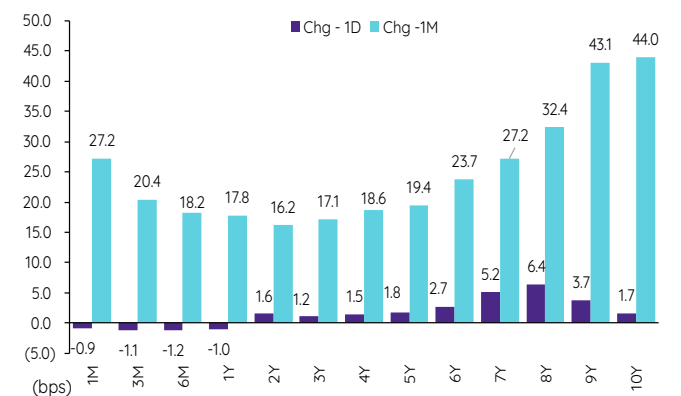
ผลตอบแทนพรบ.ไทย 5 ปีเทียบกับผลตอบแทนพรบ.สหรัฐ 5 ปี



Credit Default Swap spread ของไทย (USD 5Y SR)



ความเคลื่อนไหวผลตอบแทนพรบ.ไทยเรียงลำดับตามอายุ



ที่มา: SETSMART, Bloomberg Finance LP., InvestX Research

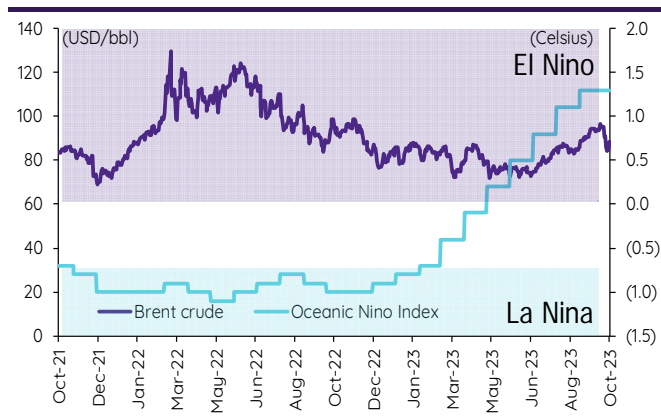
Agriculture futures

Agriculture futures

Contract info	Unit	RSS3DV23	RSS3DX23	RSS3DZ23	RSS3DF24	RSS3DG24	RSS3DH24	RSS3DJ24
Settlement price	(Bt/kg)	57.20	57.05	56.90	57.40	58.00	58.75	58.40
Change	(%)	0.53	0.44	0.26	0.53	0.52	0.51	0.52
Last price	(Bt/kg)	-	-	-	-	-	-	-
Open interest	(cts)	-	-	-	-	-	-	-
Day to settlement	(days)	21	51	80	113	142	171	203
Last trading day		30-Oct-23	29-Nov-23	28-Dec-23	30-Jan-24	28-Feb-24	28-Mar-24	29-Apr-24
Contract size	(kg)	5,000	5,000	5,000	5,000	5,000	5,000	5,000

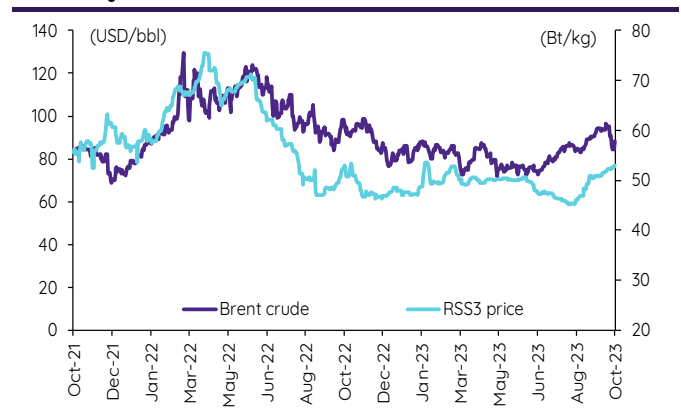
Contract info	Unit	RSS3V23	RSS3X23	RSS3Z23	RSS3F24	RSS3G24	RSS3H24	RSS3J24
Settlement price	(Bt/kg)	57.20	57.05	56.90	57.40	58.00	58.75	58.40
Change	(%)	0.53	0.44	0.26	0.53	0.52	0.51	0.52
Last price	(Bt/kg)	-	-	-	-	-	-	-
Open interest	(cts)	-	-	-	-	-	-	-
Day to settlement	(days)	21	51	80	113	142	171	568
Last trading day		30-Oct-23	29-Nov-23	28-Dec-23	30-Jan-24	28-Feb-24	28-Mar-24	29-Apr-25
Contract size	(kg)	5,000	5,000	5,000	5,000	5,000	5,000	5,000

ราคาน้ำมันดิบเบรนท์ เทียบกับ NOAA Oceanic Nino Index



ที่มา: SETSMART, Bloomberg Finance LP., Investix Research

ราคาประมูลยาง RSS3 เทียบกับราคาน้ำมันดิบเบรนท์



ข้อสงวนสิทธิ์:

ข้อมูลในรายงานนี้เป็นข้อมูลที่มีการเปิดเผยต่อสาธารณะ ซึ่งนักลงทุนสามารถเข้าถึงได้โดยทั่วไป และเป็นข้อมูลที่เชื่อว่าน่าเชื่อถือได้ แต่ทั้งนี้ บริษัทหลักทรัพย์ อินโವেসท์ เอกซ์ จำกัด ("บริษัท") มิได้ยืนยันหรือรับรองถึงความถูกต้อง หรือสมบูรณ์ของข้อมูลดังกล่าวแต่อย่างใด ความคิดเห็นที่ปรากฏอยู่ในรายงานนี้เป็นเพียงการนำเสนอในมุมมองของบริษัท และเป็นความคิดเห็น ณ วันที่ที่ปรากฏในรายงานเท่านั้น ซึ่งอาจเปลี่ยนแปลงได้ภายหลังวันดังกล่าว โดยบริษัทไม่จำเป็นต้องแจ้งให้สาธารณชน หรือนักลงทุนทราบ รายงานนี้จัดทำขึ้นเพื่อเผยแพร่ข้อมูลให้แก่นักลงทุนเท่านั้น บริษัทไม่รับผิดชอบต่อการนำข้อมูลหรือความคิดเห็นใดๆ ไปใช้ในทุกรกรณี ดังนั้นนักลงทุนจึงควรใช้ดุลยพินิจในการพิจารณาตัดสินใจก่อนการลงทุน นอกจากนี้ บริษัท และ/หรือ บริษัทในเครือของบริษัทอาจมีส่วนเกี่ยวข้องกับผลประโยชน์ใด ๆ กับบริษัทใด ๆ ที่ถูกกล่าวถึงในรายงานนี้ก็ได้

บริษัทหลักทรัพย์ อินโವေးท์ เอกซ์ จำกัด ("INVX") เป็นบริษัทย่อยที่บริษัท เอสซีบี เอกซ์ จำกัด (มหาชน) ("เอสซีบี เอกซ์") เป็นผู้ถือหุ้นรายใหญ่ แต่เพียงผู้เดียว และธนาคารไทยพาณิชย์ จำกัด (มหาชน) ("ธนาคาร") เป็นบริษัทย่อยที่เอสซีบี เอกซ์ เป็นผู้ถือหุ้นรายใหญ่ ข้อมูลใด ๆ ที่เกี่ยวข้องกับธนาคารฯ มีวัตถุประสงค์เพื่อใช้ในการเปรียบเทียบเท่านั้น

เอกสารฉบับนี้จัดทำโดย บริษัทหลักทรัพย์ อินโವေးท์ เอกซ์ จำกัด (INVX) ซึ่งมีบริษัท เอสซีบี เอกซ์ จำกัด (มหาชน) ("เอสซีบี เอกซ์") เป็นผู้ถือหุ้นรายใหญ่ โดยธนาคารไทยพาณิชย์ จำกัด (มหาชน) ("ธนาคาร") ซึ่งเป็นบริษัทย่อยที่เอสซีบี เอกซ์ เป็นผู้ถือหุ้นรายใหญ่ เป็นที่ปรึกษาทางการเงินสำหรับธุรกรรมใด ๆ ของบริษัท เอสซีบี เคบีเอส จำกัด (มหาชน) ความเห็น ชั่ว บทวิจย บทวิเคราะห์ ราคา ข้อความ การคาดการณ์ การประเมิน และ/หรือ ข้อมูลอื่นที่ระบุในเอกสารฉบับนี้ ("ข้อมูล") มีวัตถุประสงค์เพื่อใช้เป็นข้อมูลทั่วไปเท่านั้น และไม่อาจตีความได้ว่าเป็นการให้คำแนะนำแก่บุคคลใดๆ หรือเป็นการเสนอซื้อ หรือเสนอขาย หรือชักชวนให้เสนอซื้อหรือเสนอขายหลักทรัพย์ โดย INVX และ/หรือกรรมการ พนักงาน และลูกจ้างของ INVX ย่อมไม่ต้องรับผิดชอบต่อความเสียหายใดๆ ทั้งความเสียหายทางตรง ความเสียหายทางอ้อม ความเสียหายจากการผิดสัญญา หรือความเสียหายอันสืบเนื่อง อันเป็นผลมาจากการใช้หรือการเชื่อถือต่อการใช้ข้อมูล ทั้งนี้ รวมถึงแต่ไม่จำกัดเพียงการสูญเสียผลกำไร นักลงทุนพึงใช้ข้อมูลในเอกสารฉบับนี้ประกอบข้อมูลและความเห็นอื่นๆ รวมถึงพิจารณาคุณภาพของต้นในการตัดสินใจลงทุน ข้อมูลในเอกสารฉบับนี้จัดทำขึ้นจากแหล่งข้อมูลที่ INVX เห็นว่าน่าเชื่อถือ โดย INVX ไม่รับรองถึงความถูกต้อง สมบูรณ์ และ/หรือ ครบถ้วนของข้อมูลดังกล่าว

เอกสารฉบับนี้จัดทำโดย บริษัทหลักทรัพย์ อินโವေးท์ เอกซ์ จำกัด (INVX) ซึ่งมีบริษัท เอสซีบี เอกซ์ จำกัด (มหาชน) ("เอสซีบี เอกซ์") เป็นผู้ถือหุ้นรายใหญ่ โดยธนาคารไทยพาณิชย์ จำกัด (มหาชน) ("ธนาคาร") ซึ่งเป็นบริษัทย่อยที่เอสซีบี เอกซ์ เป็นผู้ถือหุ้นรายใหญ่ เป็นที่ปรึกษาทางการเงินสำหรับธุรกรรมใด ๆ ของ บริษัท บีกซี ริทล คอร์ปอเรชั่น (มหาชน) ("BRC") ซึ่งเป็นบริษัทย่อยของบริษัท เบอร์ลี ยูคเกอร์ จำกัด (มหาชน) ความเห็น ชั่ว บทวิจย บทวิเคราะห์ ราคา ข้อความ การคาดการณ์ การประเมิน และ/หรือ ข้อมูลอื่นที่ระบุในเอกสารฉบับนี้ ("ข้อมูล") มีวัตถุประสงค์เพื่อใช้เป็นข้อมูลทั่วไปเท่านั้น และไม่อาจตีความได้ว่าเป็นการให้คำแนะนำแก่บุคคลใดๆ หรือเป็นการเสนอซื้อ หรือเสนอขาย หรือชักชวนให้เสนอซื้อหรือเสนอขายหลักทรัพย์ โดย INVX และ/หรือกรรมการ พนักงาน และลูกจ้างของ INVX ย่อมไม่ต้องรับผิดชอบต่อความเสียหายใดๆ ทั้งความเสียหายทางตรง ความเสียหายทางอ้อม ความเสียหายจากการผิดสัญญา หรือความเสียหายอันสืบเนื่อง อันเป็นผลมาจากการใช้หรือการเชื่อถือต่อการใช้ข้อมูล ทั้งนี้ รวมถึงแต่ไม่จำกัดเพียงการสูญเสียผลกำไร นักลงทุนพึงใช้ข้อมูลในเอกสารฉบับนี้ประกอบข้อมูลและความเห็นอื่นๆ รวมถึงพิจารณาคุณภาพของต้นในการตัดสินใจลงทุน ข้อมูลในเอกสารฉบับนี้จัดทำขึ้นจากแหล่งข้อมูลที่ INVX เห็นว่าน่าเชื่อถือ โดย INVX ไม่รับรองถึงความถูกต้อง สมบูรณ์ และ/หรือ ครบถ้วนของข้อมูลดังกล่าว

เอกสารฉบับนี้จัดทำโดย บริษัทหลักทรัพย์ อินโವေးท์ เอกซ์ จำกัด ("INVX") ซึ่งมี บริษัท เอสซีบี เอกซ์ จำกัด (มหาชน) ("เอสซีบี เอกซ์") เป็นผู้ถือหุ้นรายใหญ่ โดยธนาคารไทยพาณิชย์ จำกัด (มหาชน) ("ธนาคาร") ซึ่งเป็นบริษัทย่อยที่เอสซีบี เอกซ์ เป็นผู้ถือหุ้นรายใหญ่ เป็นที่ปรึกษาทางการเงินสำหรับธุรกรรมใด ๆ ของ กรีนส์ดีเพื่อการลงทุนในสิทธิการเช่าสิ่งหาริมทรัพย์ แอล เอช โอเทล ความเห็น ชั่ว บทวิจย บทวิเคราะห์ ราคา ข้อความ การคาดการณ์ การประเมิน และ/หรือ ข้อมูลอื่นที่ระบุในเอกสารฉบับนี้ ("ข้อมูล") มีวัตถุประสงค์เพื่อใช้เป็นข้อมูลทั่วไปเท่านั้น และไม่อาจตีความได้ว่าเป็นการให้คำแนะนำแก่บุคคลใดๆ หรือเป็นการเสนอซื้อ หรือเสนอขาย หรือชักชวนให้เสนอซื้อหรือเสนอขายหลักทรัพย์ โดย INVX และ/หรือกรรมการ พนักงาน และลูกจ้างของ INVX ย่อมไม่ต้องรับผิดชอบต่อความเสียหายใดๆ ทั้งความเสียหายทางตรง ความเสียหายทางอ้อม ความเสียหายจากการผิดสัญญา หรือความเสียหายอันสืบเนื่อง อันเป็นผลมาจากการใช้หรือการเชื่อถือต่อการใช้ข้อมูล ทั้งนี้ รวมถึงแต่ไม่จำกัดเพียงการสูญเสียผลกำไร นักลงทุนพึงใช้ข้อมูลในเอกสารฉบับนี้ประกอบข้อมูลและความเห็นอื่นๆ รวมถึงพิจารณาคุณภาพของต้นในการตัดสินใจลงทุน ข้อมูลในเอกสารฉบับนี้จัดทำขึ้นจากแหล่งข้อมูลที่ INVX เห็นว่าน่าเชื่อถือ โดย INVX ไม่รับรองถึงความถูกต้อง สมบูรณ์ และ/หรือ ครบถ้วนของข้อมูลดังกล่าว

การซื้อขายฟิวเจอร์สและอปชั่น (Futures and Options) มีความเสี่ยงสูงที่อาจก่อให้เกิดผลขาดทุนอย่างมีนัยสำคัญ จึงไม่เหมาะสมกับบุคคลทุกกลุ่ม ทั้งนี้ ก่อนการตัดสินใจซื้อขายฟิวเจอร์สและอปชั่น ท่านควรพิจารณาถึงฐานะทางการเงิน วัตถุประสงค์ในการลงทุน ประสบการณ์ในการลงทุนของท่าน ตลอดจนความเสี่ยงที่ท่านสามารถยอมรับได้อย่างรอบคอบ เนื่องจากมีความเป็นไปได้ที่ท่านอาจสูญเสียเงินลงทุนมากกว่าเงินลงทุนเริ่มแรก ท่านควรพิจารณาถึงความเสี่ยงทั้งหมดที่อาจเกิดขึ้นจากการซื้อขายฟิวเจอร์สและอปชั่น และท่านควรตัดสินใจลงทุนด้วยตนเอง และ/หรือ ในกรณีที่มีข้อสงสัย ท่านควรขอคำแนะนำจากที่ปรึกษาทางการเงินลงทุน

เอกสารฉบับนี้จัดส่งให้กับเฉพาะบุคคลที่กำหนด (intended recipient) เท่านั้น และห้ามมิให้ผู้ใดนำข้อมูลในเอกสารฉบับนี้ไปทำซ้ำ ส่งต่อ เผยแพร่ ขาย จำหน่าย คัดลอก นำออกแสดง หรือนำไปแสวงหาประโยชน์ในเชิงพาณิชย์ ไม่ว่าด้วยวิธีการใด ๆ โดยมิได้รับอนุญาตเป็นลายลักษณ์อักษรจาก INVX เป็นการล่วงหน้า

©สงวนลิขสิทธิ์ 2565 บริษัทหลักทรัพย์ อินโವေးท์ เอกซ์ จำกัด

CG Rating 2022 Companies with CG Rating

Companies with Excellent CG Scoring

AAV, ADVANC, AF, AH, AIRA, AJ, AKP, AKR, ALLA, ALT, AMA, AMARIN, AMATA, AMATAV, ANAN, AOT, AP, APURE, ARIP, ASP, ASW, AUCTION, AWC, AYUD, BAFS, BAM, BANPU, BAY, BBL, BCP, BCPG, BDMS, BEM, BEYOND, BGC, BGRIM, BIZ, BKI, BOL, BPP, BRR, BTS, BTW, BWG, CENTEL, CFRESH, CGH, CHEWA, CHO, CIMBT, CK, CKP, CM, CNT, COLOR, COM7, COMAN, COTTO, CPALL, CPAXT, CPF, CPI, CPN, CRC, CSS, DDD, DELTA, DEMCO, DOHOME, DRT, DTAC, DUSIT, EA, EASTW, ECF, ECL, EE, EGCO, EPG, ETC, ETE, FN, FNS, FPI, FPT, FSMART, FVC, GC, GEL, GFPT, GGC, GLAND, GLOBAL, GPI, GPSC, GRAMMY, GULF, GUNKUL, HANA, HARN, HENG, HMPRO, ICC, ICHI, III, ILINK, ILM, IND, INTUCH, IP, IRC, IRPC, ITEL, IVL, JTS, JWD, K, KBANK, KCE, KEX, KGI, KKP, KSL, KTB, KTC, LALIN, LANNA, LHFG, LIT, LOXLEY, LPN, LRH, LST, MACO, MAJOR, MALEE, MBK, MC, MCOT, METCO, MFEC, MINT, MONO, MOONG, MSC, MST, MTC, MVP, NCL, NEP, NER, NKI, NOBLE, NSI, NVD, NYT, OISHI, OR, ORI, OSP, OTO, PAP, PCSGH, PDG, PDJ, PG, PHOL, PLANB, PLANET, PLAT, PORT, PPS, PR9, PREB, PRG, PRM, PSH, PSL, PTC, PTT, PTTEP, PTTGC, PYLON, Q-CON, QH, QTC, RATCH, RBF, RS, S, S&J, SAAM, SABINA, SAMART, SAMTEL, SAT, SC, SCB, SCC, SCCC, SCG, SCGP, SCM, SCN, SDC, SEAFCO, SEAOL, SE-ED, SELIC, SENA, SENX, SGF, SHR, SICT, SIRI, SIS, SITHAI, SMP, SNC, SONIC, SORKON, SPALI, SPI, SPRC, SPVI, SSC, SSSC, SST, STA, STEC, STGT, STI, SUN, SUSCO, SUTHA, SVI, SYMC, SYNTEC, TACC, TASCOT, TCAP, TEAMG, TFMAMA, THANA, THANI, THCOM, THG, THIP, THRE, THREL, TIPCO, TISCO, TK, TKN, TKS, TKT, TMILL, TMT, TNDT, TNITY, TOA, TOP, TPBI, TQM, TRC, TRUE, TSC, TSR, TSTE, TSTH, TTA, TTB, TTCL, TTW, TU, TVDH, TVI, TVO, TWPC, U, UAC, UBIS, UPOIC, UV, VCOM, VGI, VIH, WACOAL, WAVE, WHA, WHAUP, WICE, WINNER, XPG, ZEN

Companies with Very Good CG Scoring

2S, 7UP, ABICO, ABM, ACE, ACG, ADB, ADD, AEONTS, AGE, AHC, AIE, AIT, ALUCON, AMANAH, AMR, APCO, APCS, AQUA, ARIN, ARROW, AS, ASAP, ASEFA, ASIA, ASIAN, ASIMAR, ASK, ASN, ATP30, B, BA, BC, BCH, BE8, BEC, SCAP, BH, BIG, BJC, BJCHI, BLA, BR, BRI, BROOK, BSM, BYD, CBG, CEN, CHARAN, CHAYO, CHG, CHOTI, CHOW, CI, CIG, CITY, CIVIL, CMC, CPL, CPW, CRANE, CRD, CSC, CSP, CV, CWT, DCC, DHOUSE, DITTO, DMT, DOD, DPAINT, DV8, EASON, EFORL, ERW, ESSO, ESTAR, FE, FLOYD, FORTH, FSS, FTE, GBX, GCAP, GENCO, GJS, GTB, GYT, HEALTH, HPT, HTC, HUMAN, HYDRO, ICN, IFS, IIG, IMH, INET, INGRS, INSET, INSURE, IRCP, IT, ITD, J, JAS, JCK, JCKH, JMT, JR, KBS, KCAR, KIAT, KISS, KK, KOOL, KTIS, KUMWEL, KUN, KWC, KWM, L&E, LDC, LEO, LH, LHK, M, MATCH, MBAX, MEGA, META, MFC, MGT, MICRO, MILL, MITSIB, MK, MODERN, MTI, NBC, NCAP, NCH, NDR, NETBAY, NEX, NINE, NATION, NNCL, NOVA, NPK, NRF, NTV, NUSA, NWR, OCC, OGC, ONEE, PACO, PATO, PB, PICO, PIMO, PIN, PJW, PL, PLE, PM, PMTA, PPP, PPPM, PRAPAT, PRECHA, PRIME, PRIN, PRINC, PROEN, PROS, PROUD, PSG, PSTC, PT, PTC, QLT, RCL, RICHY, RJH, ROJNA, RPC, RT, RWI, S11, SA, SABUY, SAK, SALEE, SAMCO, SANKO, SAPPE, SAWAD, SCI, SCP, SE, SECURE, SFLEX, SFP, SFT, SGP, SIAM, SINGER, SKE, SKN, SKR, SKY, SLP, SMART, SMD, SMIT, SMT, SNNP, SNP, SO, SPA, SPC, SPCC, SR, SRICHA, SSF, SSP, STANLY, STC, STPI, SUC, SVOA, SVT, SWC, SYNEX, TAE, TAKUNI, TCC, TCMC, TFG, TFI, TFM, TGH, TIDLOR, TIGER, TIPH, TITLE, TM, TMC, TMD, TMI, TNL, TNP, TNR, TOG, TPA, TPAC, TPC, TPPL, TPPIP, TPLAS, TPS, TQR, TRITN, TRT, TRU, TRV, TSE, TVT, TWP, UBE, UEC, UKEM, UMI, UOBKH, UP, UPF, UTP, VIBHA, VL, VPO, VRANDA, WGE, WIJK, WIN, WINMED, WORK, WP, XO, YUASA, ZIGA

Companies with Good CG Scoring

A, A5, AI, ALL, ALPHAX, AMC, APP, AQ, AU, B52, BEAUTY, BGT, BLAND, BM, BROCK, BSBM, BTNC, CAZ, CCP, CGD, CMAN, CMO, CMR, CPANEL, CPT, CSR, CTW, D, DCON, EKH, EMC, EP, EVER, F&D, FMT, GIFT, GLOCON, GLORY, GREEN, GSC, HL, HTECH, IHL, INOX, JAK, JMART, JSP, JUBILE, KASET, KCM, KWI, KYE, LEE, LPH, MATI, M-CHAI, MCS, MDX, MENA, MJD, MORE, MUD, NC, NEWS, NFC, NSL, NV, PAF, PEACE, PF, PK, PPM, PRAKIT, PTL, RAM, ROCK, RP, RPH, RSP, SIMAT, SISB, SK, SOLAR, SPACK, SPG, SQ, STARK, STECH, SUPER, SVH, PTECH, TC, TCCC, TCJ, TEAM, THE, THMUI, TKC, TNH, TNPC, TOPP, TPCH, TPOLY, TRUBB, TTI, TYCN, UMS, UNIQUA, UREKA, VARO, W, WFX, WPH, YGG, ZAA

Corporate Governance Report

The material contained in this publication is for general information only and is not intended as advice on any of the matters discussed herein. Readers and others should perform their own independent analysis as to the accuracy or completeness or legality of such information. The Thai Institute of Directors, its officers, the authors and editor make no representation or warranty as to the accuracy, completeness or legality of any of the information contained herein. By accepting this document, each recipient agrees that the Thai Institute of Directors Association, its officers, the authors and editor shall not have any liability for any information contained in, or for any omission from, this publication.

The survey result is as of the date appearing in the Corporate Governance Report of Thai Listed Companies. As a result, the survey result may be changed after that date. InnovestX Securities Company Limited does not conform nor certify the accuracy of such survey result.

To recognize well performers, the list of companies attaining "Good", "Very Good" and "Excellent" levels of recognition (Not including listed companies qualified in the "no announcement of the results" clause from 1 January 2021 to 27 October 2022) is publicized.

* บริษัทหรือกรรมการหรือผู้บริหารของบริษัทที่มีวาระการพ้นจากตำแหน่งหรือพ้นจากตำแหน่งแล้ว เช่น การระงับการปฏิบัติหน้าที่กรรมการ หรือการพ้นจากตำแหน่งกรรมการ หรือการพ้นจากตำแหน่งกรรมการ

Anti-corruption Progress Indicator

Certified (ได้รับรับรอง)

2S, 7UP, AAI, ADVANC, AF, AH, AI, AIE, AIRA, AJ, AKP, AMA, AMANAH, AMATA, AMATAV, AP, APCS, AS, ASIAN, ASK, ASP, AWC, AYUD, B, BAFS, BAM, BANPU, BAY, BBL, BCH, BCP, BCPG, BE8, BEC, BEYOND, BGC, BGRIM, BKI, BLA, BPP, BROOK, BSM, BTNC, BTW, BWG, CEN, CENTEL, CFRESH, CGH, CHEWA, CHOTI, CHOW, CIG, CIMBT, CM, CMC, COM7, COTTO, CPALL, CPAXT, CPF, CPI, CPL, CPN, CPW, CRC, CSC, DCC, DELTA, DEMCO, DIMET, DRT, DUSIT, EA, EASTW, ECF, EGCO, EP, EPG, ERW, ESTAR, ETC, ETE, FNS, FPI, FPT, FSMART, FTE, GBX, GC, GCAP, GEL, GFPT, GGC, GJS, GPI, GPSC, GSTEEL, GULF, GUNKUL, HANA, HARN, HENG, HMPRO, HTC, ICC, ICHI, IFS, III, ILINK, ILM, INET, INOX, INSURE, INTUCH, IRPC, ITEL, IVL, JAS, JKN, JR, JTS, KASET, KBANK, KBS, KCAR, KCC, KCE, KGEN, KGI, KKP, KSL, KTB, KTC, L&E, LANNA, LHFG, LHK, LPN, LRH, M, MAJOR, MALEE, MATCH, MBAX, MBK, MC, MCOT, META, MFC, MFEC, MILL, MINT, MONO, MOONG, MSC, MST, MTC, MTI, NATION, NCAP, NEP, NKI, NOBLE, NOK, NRF, NWR, OCC, OGC, OR, ORI, PAP, PATO, PB, PCSGH, PDG, PDJ, PG, PHOL, PIMO, PK, PL, PLANB, PLANET, PLAT, PM, PPP, PPPM, PPS, PR9, PREB, PRG, PRINC, PRM, PROS, PSH, PSL, PSTC, PT, PTECH, PTG, PTT, PTTEP, PTTGC, PYLON, Q-CON, QH, QLT, QTC, RABBIT, RATCH, RML, RS, RWI, S&J, SAAM, SABINA, SAK, SAPPE, SAT, SC, SCC, SCCC, SCG, SCGP, SCM, SCN, SEAOL, SE-ED, SELIC, SENA, SGC, SGP, SINGER, SIRI, SITHAI, SKR, SMIT, SMK, SMP, SNC, SNP, SORKON, SPACK, SPALI, SPC, SPI, SPRC, SRICHA, SSF, SSP, SSSC, SST, STA, STGT, STOWER, SUSCO, SVI, SYMC, SYNTEC, TAE, TAKUNI, TASCOT, TCAP, TCMC, TFG, TFI, TFMAMA, TGH, THANI, THCOM, THIP, THRE, THREL, TIDLOR, TIPCO, TISCO, TKS, TKT, TMD, TMILL, TMT, TNITY, TNL, TNP, TNR, TOG, TOP, TOPP, TPA, TPCS, TRT, TRU, TSC, TSI, TSTE, TSTH, TTA, TTB, TTCL, TU, TVDH, TVO, TWPC, UBE, UBIS, UEC, UKEM, UOBKH, UV, VCOM, VGI, VIH, WACOAL, WHA, WHAUP, WICE, WIJK, XO, YUASA, ZEN, ZIGA

Declared (ประกาศเจตนา)

ACE, ADB, ASW, BBGI, BRI, BTG, BYD, CAZ, CBG, CI, CV, DEXON, DMT, DOHOME, EKH, EVER, GLOBAL, GREEN, ICN, ITC, J, JMART, JMT, LEO, LH, MEGA, MENA, MITSIB, MODERN, NER, OSP, OTO, POLY, PQS, PRIME, PROEN, PRTR, RBF, RT, SA, SANKO, SENX, SFLEX, SIS, SKE, SM, SUPER, SVOA, SVT, TBN, TEGH, TGE, TIPH, TKN, TPLAS, TQM, TRUE, VARO, VIBHA, W, WIN, WPH, XPG

N/A

24CS, 3K-BAT, A, A5, AAV, ABM, ACAP, ACC, ACG, ADD, AEONTS, AFC, AGE, AHC, AIT, AJA, AKR, AKS, ALL, ALLA, ALPHAX, ALT, ALUCON, AMARC, AMARIN, AMC, AMR, ANAN, AOT, APCO, APEX, APP, APURE, AQUA, ARIN, ARIP, ARROW, ASAP, ASEFA, ASIA, ASIMAR, ASN, ATP30, AU, AUCTION, AURA, B52, BA, BBIK, BC, BCT, BDMS, BEAUTY, BEM, BGT, BH, BIG, BIOTEC, BIS, BIZ, BJC, BJCHI, BKD, BLAND, BLC, BLESS, BLISS, BM, BOL, BR, BROCK, BSM, BTNC, BTW, BUI, BVG, CCET, CCP, CEYE, CGD, CH, CHARAN, CHASE, CHAYO, CHG, CHIC, CHO, CITY, CIVIL, CK, CKP, CMAN, CMO, CMR, CNT, COCOCO, COLOR, COMAN, CPANEL, CPH, CPR, CPT, CRANE, CRD, CSP, CSR, CSS, CTW, CWT, D, DCON, DDD, DHOUSE, DITTO, DOD, DPAINT, DTCENT, DTCI, DV8, EASON, ECL, EE, EFORL, EMC, ESSO, F&D, FANCY, FE, FLOYD, FMT, FN, FORTH, FSX, FTI, FVC, GABLE, GENCO, GFC, GIFT, GL, GLAND, GLOCON, GLORY, GRAMMY, GRAND, GSC, GTB, GTV, GYT, HEALTH, HFT, HL, HPT, HTECH, HUMAN, HYDRO, I2, IFEC, IHL, IIG, IMH, IND, INGRS, INSET, IP, IRC, IRPC, IT, ITD, ITNS, ITTHI, JAK, JCK, JCKH, JCT, JDF, JPARK, JSP, JUBILE, K, KAMART, KC, KCG, KCM, KDH, KEX, KIAT, KISS, KJL, KK, KKC, KLINIQ, KOOL, KTIS, KTMS, KUMWEL, KUN, KWC, KWI, KWM, KYE, LALIN, LDC, LEE, LIT, LOXLEY, LPH, LST, MACO, MANRIN, MASTER, MATI, MAX, M-CHAI, MCS, MDX, MEB, METCO, MGC, MGT, MICRO, MIDA, MJD, MK, ML, MORE, MOSHI, MTW, MUD, MVP, NC, NCH, NCL, NDR, NETBAY, NEW, NEWS, NEX, NFC, NNCL, NOVA, NPK, NSL, NTSC, NTV, NUSA, NV, NVD, NYT, OHTL, ONEE, PACE, PACO, PAF, PCC, PEACE, PERM, PF, PHG, PICO, PIN, PJW, PLE, PLT, PLUS, PMTA, POLAR, POMPU, PORT, POST, PPM, PRAKIT, PRAPAT, PRECHA, PRI, PRIN, PRO, PROUD, PSG, PSP, PTC, PTL, RAM, RCL, READY, RICHY, RJH, ROCK, ROH, ROJNA, RP, RPC, RPH, RSP, S, S11, SABUY, SAF, SAFARI, SALEE, SAM, SAMART, SAMCO, SAMTEL, SAUCE, SAV, SAWAD, SAWANG, SBNEXT, SCAP, SCB, SCI, SCP, SDC, SE, SEAFCO, SECURE, SFT, SGF, SHANG, SHR, SIAM, SICT, SIMAT, SINO, SISB, SJWD, SK, SKN, SKY, SLM, SLP, SMART, SMD, SMT, SNNP, SO, SOLAR, SONIC, SPA, SPCC, SPG, SPVI, SQ, SR, SRS, SSC, SSS, STANLY, STARK, STC, STEC, STECH, STHAI, STI, STP, STPI, SUC, SUN, SUTHA, SVR, SWC, SYNEX, TACC, TPAC, TC, TCC, TCJ, TCOAT, TEAM, TEAMG, TEKA, TFM, TGPRO, TH, THAI, THANA, THE, THG, THL, THMUI, TIGER, TITLE, TK, TKC, TLI, TM, TMC, TMI, TMW, TNDT, TNH, TNPC, TOA, TPAC, TPBI, TPCH, TPPI, TPPIP, TPL, TPOLY, TPP, TPS, TQR, TR, TRC, TRITN, TRUBB, TRV, TSE, TTI, TTT, TTW, TURTLE, TVH, TVT, TWP, TWZ, TYCN, UAC, UBA, UMI, UMS, UNIQU, UP, UPF, UPOIC, UREKA, UTP, UVAN, VL, VNG, VPO, VRANDA, WARRIX, WAVE, WFX, WGE, WINMED, WINNER, WORK, WORLD, WP, YGG, YONG, ZAA

Explanations

Companies participating in Thailand's Private Sector Collective Action Coalition Against Corruption programme (Thai CAC) under Thai Institute of Directors (as of July 25, 2023) are categorised into: companies that have declared their intention to join CAC, and companies certified by CAC.