

SAWASDEE TFE

Today Picks: S50Z23 – Short ที่แนวต้าน มองขึ้นจำกัด



มุมมองต่อ SET50 Futures : คาดการณ์ขึ้นตัวของดัชนีมีกรอบบนจำกัดบริเวณแนวต้าน 895 และ 903 จุด ตามลำดับ โดยมองความไม่แน่นอนเรื่องแนวโน้มดอกเบี้ยเฟด และนักลงทุนในตลาดรอดูทิศทางของแถลงประธานเฟดในวันนี้ เพื่อหาสัญญาณแนวโน้มดอกเบี้ย ทำให้การขึ้นตัวถูกจำกัด ด้านแนวรับอยู่ที่ 880 และ 870 จุด ตามลำดับ

Today's recommendations

S50Z23: SHORT ที่แนวต้าน (S 880, R 895, C 903)

- คาดการณ์ขึ้นตัวของดัชนีมีกรอบบนจำกัด จากความไม่แน่นอนเรื่องแนวโน้มดอกเบี้ยเฟด
- เปิด Short บริเวณ 895 และสูงกว่า 903 cut แนวรับรอบปิด 880 จุด

GOZ23: Wait and See (S 1956, R 1994, C n/a)

- Gold Spot ปรับขึ้น จากแรงซื้อสินทรัพย์ปลอดภัย นลท. จับตาสถานการณ์ในวันออกกลาง
- Wait and See เนื่องจากมอง upside จำกัด แต่ไม่มีสัญญาณ Short

USDZ23: LONG ที่แนวรับ (S 36.10, R 36.50, C 35.80)

- USDTHB แกว่งแคบ ขณะที่ดอลลาร์เริ่มแข็งค่า จากการเข้าซื้อสินทรัพย์ปลอดภัย และจับตาดูแถลง ป.ร. Fed วันนี้
- เปิด Long บริเวณ 36.10 และต่ำกว่า 35.80 cut แนวต้านรอบปิด 36.50 บาท

BCPZ23: LONG ไม่สูงกว่า 41.00 และรอบปิดที่แนวต้าน (S n/a, R 43.00, C 39.75)

- ราคาหุ้นไต่ระดับขึ้นในรอบ uptrend channel ยืนยันแนวโน้มค่าเฉลี่ยระยะสั้น ส่วน Sto. และ MACD เป็นบวก
- คาดการณ์กำไร 3Q66 เพิ่มขึ้น YoY และ QoQ หนุนจากค่าการกลั่นที่เพิ่มขึ้นและกำไรสินค้าคงคลัง มูลค่าน่าสนใจ

SAWADZ23: SHORT ไม่ต่ำกว่า 43.00 และรอบปิดที่แนวรับ (S 41.00, R n/a, C 44.25)

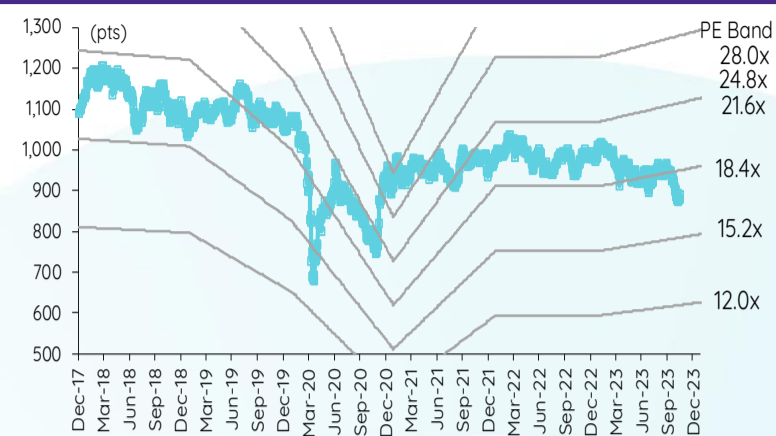
- ราคาหุ้นปรับลงหลังหลุดเส้น neckline อีกทั้ง Sto. พลิกกลับมาลงหลุดระดับ 50 แสดงถึง momentum เียงลบ
- คาดการณ์ 2H66 การเติบโตของสินเชื่อชะลอตัว NIM ลดลง และ credit cost เพิ่มขึ้น

สรุปตลาด TFE

Most active contract	Settlement price	Change	%Change	Volume	OI	Day to settlement
S50Z23	890.90	9.40	1.07	280,449	636,839	71
GOZ23	1,969	21.00	1.08	32,203	36,252	71
USDZ23	36.04	(0.08)	(0.22)	35,639	120,094	71
JRFH24	275.00	7.90	2.96	65	82	159
JASZ23	2.01	(0.03)	(1.47)	2	154,376	71

ที่มา: TFE, InnovestX Research

SET50 index and PE band



ปริมาณซื้อขาย SET50 futures ตามกลุ่มนักลงทุน

(Contract)	18-Oct	WTD	MTD	QTD
Foreign				
Buy	136,982	378,943	1,470,474	1,470,474
Sell	118,416	348,364	1,437,666	1,437,666
Net	18,566	30,579	32,808	32,808
Institutions				
Buy	39,338	119,810	441,239	441,239
Sell	46,931	128,824	456,097	456,097
Net	(7,593)	(9,014)	(14,858)	(14,858)
Individual				
Buy	143,564	412,153	1,601,919	1,601,919
Sell	154,537	433,718	1,619,869	1,619,869
Net	(10,973)	(21,565)	(17,950)	(17,950)

ปริมาณซื้อขาย Precious Metal Futures ตามกลุ่มนักลงทุน

(Contract)	18-Oct	WTD	MTD	QTD
Foreign				
Buy	30,270	76,849	259,349	259,349
Sell	25,249	58,602	236,119	236,119
Net	5,021	18,247	23,230	23,230
Institutions				
Buy	2,127	5,559	22,559	22,559
Sell	2,039	6,702	21,618	21,618
Net	88	(1,143)	941	941
Individual				
Buy	17,204	43,249	181,362	181,362
Sell	22,313	60,353	205,533	205,533
Net	(5,109)	(17,104)	(24,171)	(24,171)

ปริมาณซื้อขาย Currency Futures ตามกลุ่มนักลงทุน

(Contract)	18-Oct	WTD	MTD	QTD
Foreign				
Buy	17	123	877	877
Sell	107	114	906	906
Net	(90)	9	(29)	(29)
Institutions				
Buy	12,620	44,542	238,513	238,513
Sell	32,479	66,040	240,445	240,445
Net	(19,859)	(21,498)	(1,932)	(1,932)
Individual				
Buy	40,448	92,353	319,305	319,305
Sell	20,499	70,864	317,344	317,344
Net	19,949	21,489	1,961	1,961

ปริมาณซื้อขาย Single Stock Futures ตามกลุ่มนักลงทุน

(Contract)	18-Oct	WTD	MTD	QTD
Foreign				
Buy	10,158	25,067	116,735	116,735
Sell	3,367	13,285	77,262	77,262
Net	6,791	11,782	39,473	39,473
Institutions				
Buy	59,561	160,068	601,682	601,682
Sell	37,652	123,645	547,129	547,129
Net	21,909	36,423	54,553	54,553
Individual				
Buy	32,920	103,049	552,484	552,484
Sell	61,620	151,254	646,510	646,510
Net	(28,700)	(48,205)	(94,026)	(94,026)

นักวิเคราะห์

เอกภาวิน สุนทรากิชาติ

นักวิเคราะห์การลงทุนปัจจัยพื้นฐาน
ด้านตลาดทุน
นักวิเคราะห์การลงทุนปัจจัยทางเทคนิค
0-2949-1029
ekpawin.suntarapichard@scb.co.th

พบชัย ภัทราวิชญ์, CISA

นักวิเคราะห์การลงทุนปัจจัยพื้นฐาน
ด้านตลาดทุน
นักวิเคราะห์การลงทุนปัจจัยทางเทคนิค
0-2949-1014
pobchai.phatrawit@scb.co.th

สวัสดี TFEX

วันพฤหัสบดีที่ 19 ตุลาคม พ.ศ. 2566

S50Z23: SHORT ที่แนวต้าน (S 880, R 895, C 903)



คาดการณ์เป็นตัวของดัชนีมีกรอบบนจำกัดบริเวณแนวต้าน 895 และ 903 จุด ตามลำดับ โดยมองความไม่แน่นอนเรื่องแนวโน้มดอกเบียเฟด และนักลงทุนในตลาดรอดิตตามถ้อยแถลงประธานเฟดในวันนี้ เพื่อหาสัญญาณแนวโน้มดอกเบีย ทำให้การเป็นตัวถูกจำกัด ด้านแนวรับอยู่ที่ 880 และ 870 จุด ตามลำดับ

S50Z23 เปิด Short บริเวณ 895 และสูงกว่า 903 cut แนวรับปิด 880 จุด

GOZ23: Wait and See (S 1956, R 1994, C n/a)



Gold Spot ปรับขึ้น นลก. เข้าซื้อทองคำในฐานะสินทรัพย์ปลอดภัย จากการสู้รบระหว่างอิสราเอลกับกลุ่มฮามาสมีแนวโน้มยืดเยื้อและใช้ระยะเวลายาวนาน นอกจากนี้ นลก. ยังจับตาดักถ้อยแถลง ป.ร. Fed ที่สมาคม ศก. แห่งนิวยอร์กในวันนี้ เพื่อหาสัญญาณทิศทาง ดบ. โดยราคา Gold Spot มีแนวรับ 1940 - 1930 แนวต้าน 1975 - 1985 เหยียด

GOZ23 Wait and See เนื่องจากมอง upside จำกัด แต่ไม่มีสัญญาณ Short

Contract Info	SET50	S50Z23
Settlement Price (pts)		890.90
Change (%)	0.83	1.07
Last Price (pts)	888.33	891.10
Basis (pts)		2.57
Open Interest (cons)		636,839
Day to Settlement (days)		71
Last Trading Day		28 Dec 23

Contract Info	Gold Spot	GOZ23
Settlement Price (US\$/oz)		1968.60
Change (%)	0.32	0.37
Last Price (US\$/oz)	1950.37	1975.80
Basis (US\$/oz)		24.39
Open Interest (cons)		36,252
Day to Settlement (days)		71
Last Trading Day		28 Dec 23

นักวิเคราะห์

เอกภวิน สุนทรภักชาติ

นักวิเคราะห์การลงทุนปัจจัยพื้นฐาน
ด้านตลาดทุน
นักวิเคราะห์การลงทุนปัจจัยทางเทคนิค
0-2949-1029
ekpawin.suntarpichard@scb.co.th

พบชัย ภัทราวิษฐ์, CISA

นักวิเคราะห์การลงทุนปัจจัยพื้นฐาน
ด้านตลาดทุน
นักวิเคราะห์การลงทุนปัจจัยทางเทคนิค
0-2949-1014
pobchai.phatrawit@scb.co.th



Innovestx



@Innovestx

innovest^x

สวัสดี TFEX

วันพฤหัสบดีที่ 19 ตุลาคม พ.ศ. 2566

USDZ23: LONG ที่แนวรับ (S 36.10, R 36.50, C 35.80)



USDTHB ยังแกว่งแคบ ขณะที่ดอลลาร์เริ่มแข็งค่า จากการเข้าซื้อสินทรัพย์ปลอดภัย จากการสู้รบระหว่างอิสราเอลกับกลุ่มฮามาสมีแนวโน้มยืดเยื้อ นอกจากนี้ นลท. ยังจับตาด้อยแดง ป.ร. Fed ในวันนี้ เพื่อหาสัญญาณทิศทาง ดบ. ด้านแนวโน้มเงินบาทมีกรอบบนอยู่ที่ 36.70 และ 37.00 บาท และกรอบล่างอยู่ที่ 35.90-36.00 ส่วน USDZ23 มีแนวต้านอยู่ที่ 36.50 และ 36.90 แนวรับอยู่ที่ 36.10 และ 35.70-35.80 บาท

USDZ23 เปิด Long บริเวณ 36.10 และต่ำกว่า 35.80 cut แนวต้านรอปิด 36.50 บาท

Contract Info	USDTHB	USDZ23
Settlement Price (pts)		36.04
Change (%)	0.06	0.22
Last Price (pts)	36.32	36.12
Basis (pts)		-0.26
Open Interest (cons)		120,094
Day to Settlement (days)		71
Last Trading Day		28 Dec 23

นักวิเคราะห์

เอกภาวิน สุนทรภักชาติ

นักวิเคราะห์การลงทุนปัจจัยพื้นฐาน

ด้านตลาดทุน

นักวิเคราะห์การลงทุนปัจจัยทางเทคนิค

0-2949-1029

ekpawin.suntarapichard@scb.co.th

พบชัย ภัทราวิชญ์, CISA

นักวิเคราะห์การลงทุนปัจจัยพื้นฐาน

ด้านตลาดทุน

นักวิเคราะห์การลงทุนปัจจัยทางเทคนิค

0-2949-1014

pobchai.phatrawit@scb.co.th



Innovestx



@Innovestx

innovest^x

BCPZ23: LONG ไม่สูงกว่า 41.00 และรอปิดที่แนวต้าน (S n/a, R 43.00, C 39.75)



- ราคาหุ้นได้ระดับขึ้นในรอบ uptrend channel ยืนเหนือเส้นค่าเฉลี่ยระยะสั้น ส่วน Stochastic และ MACD ยังมี momentum แข็งบวก
- คาดกำไร 3Q66 เพิ่มขึ้น YoY และ QoQ หนุนจากการกลับที่เพิ่มขึ้นและกำไรสินค้าคงคลัง ขณะที่ valuation ยังไม่แพง PER 66F ที่ 5.3 เท่า อีกทั้งคาด Div. Yield ปีนี้ที่ 5.7%

จำนวนสัญญาขั้นต่ำ	100
ราคาหุ้นอ้างอิง	41.00
หลักประกันขั้นต่ำ	3,430.00
ขนาดของสัญญา (หุ้น)	1,000
อัตราทด (เท่า)	11.95

SAWADZ23: SHORT ไม่ต่ำกว่า 43.00 และรอปิดที่แนวรับ (S 41.00, R n/a, C 44.25)



- ราคาหุ้นปรับลงหลังหลุดเส้น neckline เส้นค่าเฉลี่ยเรียงตัวลง อีกทั้ง Stochastic พลิกกลับมาลงหลุดระดับ 50 แสดงถึง momentum แข็งลบ
- คาด 2H66 การเติบโตของสินเชื่อชะลอตัว NIM ลดลง และ credit cost เพิ่มขึ้น อีกทั้งระยะสั้นคาดว่าจะได้รับปัจจัยกดดันจากกำลังซื้อภาคเกษตรที่ลดลง

จำนวนสัญญาขั้นต่ำ	20
ราคาหุ้นอ้างอิง	42.75
หลักประกันขั้นต่ำ	4,760.00
ขนาดของสัญญา (หุ้น)	1,000
อัตราทด (เท่า)	8.98

นักวิเคราะห์

เอกภาวิน สุนทรภักชาติ

นักวิเคราะห์การลงทุนปัจจัยพื้นฐาน
ด้านตลาดทุน
นักวิเคราะห์การลงทุนปัจจัยทางเทคนิค
0-2949-1029
ekpawin.suntarapichard@scb.co.th

พบชัย ภัทราวิชญ์, CISA

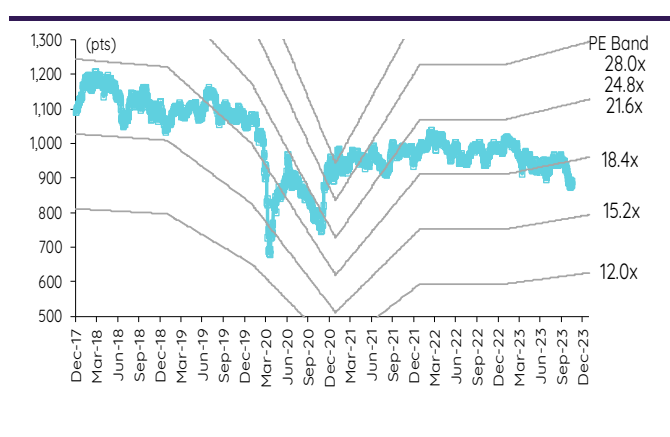
นักวิเคราะห์การลงทุนปัจจัยพื้นฐาน
ด้านตลาดทุน
นักวิเคราะห์การลงทุนปัจจัยทางเทคนิค
0-2949-1014
pobchai.phatrawit@scb.co.th

SET50 index futures

SET50 index futures

Contract info	Unit	SET50	S50V23	S50X23	S50Z23	S50H24	S50M24	S50U24
Settlement price	(pts)		892.30	892.20	890.90	888.80	887.40	882.50
Change	(%)	0.83	1.08	1.02	1.07	1.03	1.04	1.02
Last price	(pts)	888.33	892.30	892.20	891.10	888.90	887.50	882.50
Basis	(pts)		3.97	3.87	2.57	0.47	(0.93)	(5.83)
Open interest	(cts)		6,050	74	636,839	71,864	26,422	11,236
Day to settlement	(days)		12	42	71	162	253	345
Last trading day			30-Oct-23	29-Nov-23	28-Dec-23	28-Mar-24	27-Jun-24	27-Sep-24
Theoretical future price	(pts)		889.08	890.77	892.12	888.07	886.29	882.71
Multiplier	(Bt/pt)		200	200	200	200	200	200

SET50 index and PE band



ความอ่อนไหวของ SET50 EPS และ PE

Forward PE	12-mo forward EPS				
	53	55	57	59	61
13.0	693	719	745	771	797
13.5	720	747	774	801	828
14.0	746	774	802	830	858
14.5	773	802	831	860	889
15.0	800	830	860	890	920
15.5	826	857	888	919	950
16.0	853	885	917	949	981
16.5	880	913	946	979	1,012
17.0	906	940	974	1,008	1,042
17.5	933	968	1,003	1,038	1,073
18.0	959	995	1,032	1,068	1,104

ปริมาณซื้อขาย SET50 index futures ตามกลุ่มนักลงทุน

(Contract)	18-Oct	WTD	MTD	QTD
Foreign				
Buy	136,982	378,943	1,470,474	1,470,474
Sell	118,416	348,364	1,437,666	1,437,666
Net	18,566	30,579	32,808	32,808
Institutions				
Buy	39,338	119,810	441,239	441,239
Sell	46,931	128,824	456,097	456,097
Net	(7,593)	(9,014)	(14,858)	(14,858)
Individual				
Buy	143,564	412,153	1,601,919	1,601,919
Sell	154,537	433,718	1,619,869	1,619,869
Net	(10,973)	(21,565)	(17,950)	(17,950)

มูลค่าซื้อขาย SET50 index futures ตามกลุ่มนักลงทุน*

(Btmn)	18-Oct	WTD	MTD	QTD
Foreign				
Buy	24,446	67,095	261,182	261,182
Sell	21,133	61,657	255,321	255,321
Net	3,313	5,438	5,861	5,861
Institutions				
Buy	7,020	21,202	78,318	78,318
Sell	8,375	22,810	80,974	80,974
Net	(1,355)	(1,607)	(2,656)	(2,656)
Individual				
Buy	25,620	72,955	284,419	284,419
Sell	27,579	76,786	287,624	287,624
Net	(1,958)	(3,831)	(3,205)	(3,205)

ที่มา: SETSMART, Bloomberg Finance LP., InnovestX Research, TQ Professional

* InnovestX Research estimates

SET50 index options

SET50 index spot: 888.33

Oct-23

	Unit	CALL: Strike price					PUT: Strike price				
		950	975	1000	1025	1050	950	975	1000	1025	1050
Settlement price	(pts)	0.10	0.10	0.10	0.10	0.10	61.80	86.70	111.70	136.70	161.70
Change	(%)	-	-	-	-	-	(10.56)	(7.86)	(6.13)	(5.07)	(4.32)
Last price	(pts)	-	-	-	-	-	-	-	-	-	-
Time value	(pts)	0.10	0.10	0.10	0.10	0.10	61.80	86.70	111.70	136.70	161.70
Open interest	(cts)	-	-	-	-	-	-	-	-	-	-
Day to settlement	(days)	12	12	12	12	12	12	12	12	12	12
Last trading day		30-Oct-23	30-Oct-23	30-Oct-23	30-Oct-23	30-Oct-23	30-Oct-23	30-Oct-23	30-Oct-23	30-Oct-23	30-Oct-23
Theoretical price	(pts)	0.00	0.00	0.00	0.00	0.00	60.93	85.91	110.89	135.87	160.85
Multiplier	(Bt/pts)	200	200	200	200	200	200	200	200	200	200

Nov-23

	Unit	CALL: Strike price					PUT: Strike price				
		950	975	1000	1025	1050	950	975	1000	1025	1050
Settlement price	(pts)	1.10	0.20	0.10	0.10	0.10	63.00	87.10	111.80	136.70	161.60
Change	(%)	57.14	-	-	-	-	(10.00)	(7.64)	(6.13)	(5.07)	(4.38)
Last price	(pts)	-	-	-	-	-	-	-	-	-	-
Time value	(pts)	(60.57)	(86.47)	(111.57)	(136.57)	(161.57)	1.33	0.43	0.13	0.03	(0.07)
Open interest	(cts)	-	-	-	-	-	-	-	-	-	-
Day to settlement	(days)	42	42	42	42	42	42	42	42	42	42
Last trading day		29-Nov-23	29-Nov-23	29-Nov-23	29-Nov-23	29-Nov-23	29-Nov-23	29-Nov-23	29-Nov-23	29-Nov-23	29-Nov-23
Theoretical price	(pts)	0.87	0.16	0.02	0.00	0.00	60.28	84.50	109.29	134.20	159.13
Multiplier	(Bt/pts)	200	200	200	200	200	200	200	200	200	200

Dec-23

	Unit	CALL: Strike price					PUT: Strike price				
		900	925	950	975	1000	900	925	1000	1025	1050
Settlement price	(pts)	17.00	8.20	3.50	1.50	0.50	26.50	43.00	112.20	136.80	161.60
Change	(%)	17.24	17.14	16.67	15.38	-	(20.18)	(12.42)	(6.03)	(5.07)	(4.32)
Last price	(pts)	17.20	8.20	3.50	1.50	0.50	26.50	43.00	-	-	-
Time value	(pts)	17.00	8.20	3.50	1.50	0.50	26.50	43.00	112.20	136.80	161.60
Open interest	(cts)	3,879	6,122	9,179	7,806	5,534	3,236	1,806	78	21	-
Day to settlement	(days)	71	71	71	71	71	71	71	71	71	71
Last trading day		28-Dec-23	28-Dec-23	28-Dec-23	28-Dec-23	28-Dec-23	28-Dec-23	28-Dec-23	28-Dec-23	28-Dec-23	28-Dec-23
Theoretical price	(pts)	14.81	6.85	2.71	0.92	0.27	23.68	40.60	108.65	133.33	158.16
Multiplier	(Bt/pts)	200	200	200	200	200	200	200	200	200	200

Mar-24

	Unit	CALL: Strike price					PUT: Strike price				
		925	950	975	1000	1025	925	950	975	1000	1025
Settlement price	(pts)	15.90	9.70	5.30	3.10	1.50	50.70	68.90	92.70	115.00	138.30
Change	(%)	16.91	11.49	17.78	14.81	25.00	(10.42)	(13.87)	(9.12)	(5.58)	(4.82)
Last price	(pts)	16.00	9.70	5.30	3.10	1.50	50.70	68.50	-	-	-
Time value	(pts)	(20.77)	(51.97)	(81.37)	(108.57)	(135.17)	14.03	7.23	6.03	3.33	1.63
Open interest	(cts)	284	382	447	290	51	30	21	5	20	-
Day to settlement	(days)	162	162	162	162	162	162	162	162	162	162
Last trading day		28-Mar-24	28-Mar-24	28-Mar-24	28-Mar-24	28-Mar-24	28-Mar-24	28-Mar-24	28-Mar-24	28-Mar-24	28-Mar-24
Theoretical price	(pts)	14.05	8.08	4.37	2.22	1.06	49.08	67.84	88.84	111.42	134.98
Multiplier	(Bt/pts)	200	200	200	200	200	200	200	200	200	200

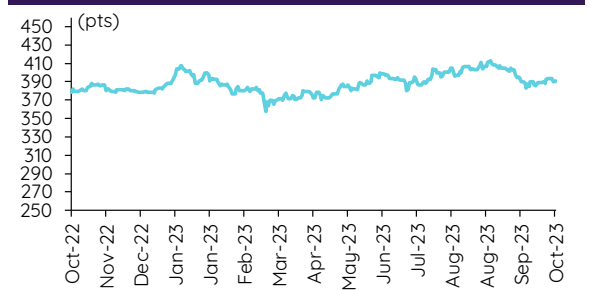
ที่มา: SETSMART, Bloomberg Finance LP., InvestIX Research

Sector index futures

Bank

	Unit	BANK	BANKZ23	BANKH24	BANKM24	BANKU24
Settlement price	(pts)		389.90	388.30	386.70	385.10
Change	(%)	0.35	0.36	0.36	0.36	0.36
Last price	(pts)	391.10	-	-	-	-
Basis	(pts)		(1.20)	(2.80)	(4.40)	(6.00)
Open interest	(cts)		-	-	-	-
Day to settlement (days)			71	162	253	345
Last trading day			28-Dec-23	28-Mar-24	27-Jun-24	27-Sep-24
Multiplier	(Bt/pt)		1000	1000	1000	1000

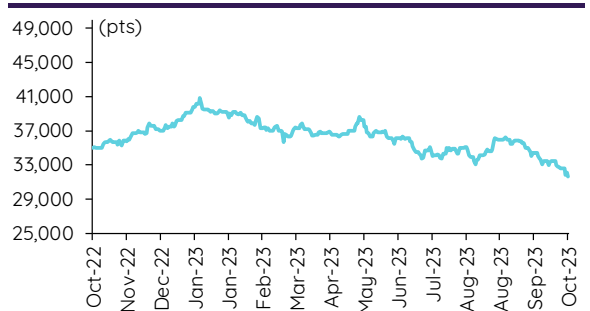
SETBANK index



Commerce

	Unit	COMM	COMMZ23	COMMH24	COMMM24	COMMU24
Settlement price	(pts)		31,681.00	31,734.00	31,787.00	31,840.00
% Change	(%)	(1.33)	(1.33)	(1.32)	(1.32)	(1.32)
Last price	(pts)	31,640.15	-	-	-	-
Basis	(pts)		40.85	93.85	146.85	199.85
Open interest	(cts)		-	-	-	-
Day to settlement (days)			71	162	253	345
Last trading day			28-Dec-23	28-Mar-24	27-Jun-24	27-Sep-24
Multiplier	(Bt/pt)		10	10	10	10

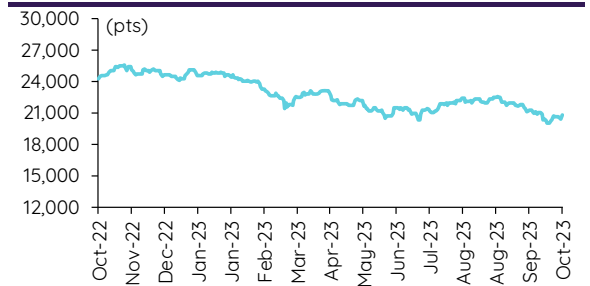
SETCOM index



Energy

	Unit	ENERG	ENERGZ23	ENERGH24	ENERGM24	ENERGU24
Settlement price	(pts)		20,731.00	20,623.00	20,517.00	20,409.00
% Change	(%)	1.87	1.88	1.87	1.88	1.87
Last price	(pts)	20,814.86	-	-	-	-
Basis	(pts)		(83.86)	(191.86)	(297.86)	(405.86)
Open interest	(cts)		-	-	-	-
Day to settlement (days)			71	162	253	345
Last trading day			28-Dec-23	28-Mar-24	27-Jun-24	27-Sep-24
Multiplier	(Bt/pt)		10	10	10	10

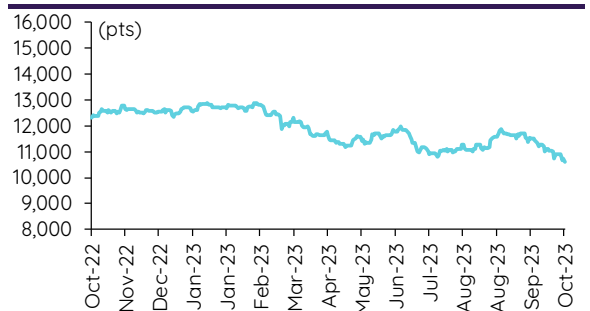
SETENERG index



Food

	Unit	FOOD	FOODZ23	FOODH24	FOODM24	FOODU24
Settlement price	(pts)		10,570.00	10,545.00	10,520.00	10,494.00
% Change	(%)	(1.46)	(1.45)	(1.45)	(1.44)	(1.44)
Last price	(pts)	10,589.25	-	-	-	-
Basis	(pts)		(19.25)	(44.25)	(69.25)	(95.25)
Open interest	(cts)		-	-	-	-
Day to settlement (days)			71	162	253	345
Last trading day			28-Dec-23	28-Mar-24	27-Jun-24	27-Sep-24
Multiplier	(Bt/pt)		10	10	10	10

SETFOOD index



ICT

	Unit	ICT	ICTZ23	ICTH24	ICTM24	ICTU24
Settlement price	(pts)		156.70	156.10	155.40	154.80
% Change	(%)	0.43	0.45	0.45	0.45	0.45
Last price	(pts)	157.22	-	-	-	-
Basis	(pts)		(0.52)	(1.12)	(1.82)	(2.42)
Open interest	(cts)		-	-	-	-
Day to settlement (days)			71	162	253	345
Last trading day			28-Dec-23	28-Mar-24	27-Jun-24	27-Sep-24
Multiplier	(Bt/pt)		1000	1000	1000	1000

SETICT index



ที่มา: SETSMART, Bloomberg Finance LP., InnovestX Research

Single stock futures

Single stock futures

ราคา Underlying single stock เพิ่มขึ้น 30 อันดับ

	Price (Bt)	Chg (Bt)	Chg (%)	Value (Btmn)
PSL	9.90	0.80	8.79	367
BPP	14.90	0.70	4.93	37
TVO	21.90	1.00	4.78	24
ORI	10.40	0.40	4.00	65
BCH	20.50	0.70	3.54	584
TOP	51.75	1.75	3.50	934
BCPG	9.10	0.30	3.41	54
PRM	6.30	0.20	3.28	34
CHG	3.16	0.10	3.27	280
SPRC	8.30	0.25	3.11	710
PTT	34.00	1.00	3.03	2,326
PTTGC	34.50	1.00	2.99	529
TQM	34.50	1.00	2.99	54
PTTEP	175.00	5.00	2.94	3,804
STA	15.30	0.40	2.68	129
M	45.00	1.00	2.27	100
TTW	9.20	0.20	2.22	93
INTUCH	72.25	1.50	2.12	192
VGI	2.06	0.04	1.98	45
BH	264.00	5.00	1.93	392
BANPU	8.05	0.15	1.90	1,323
KCE	55.00	1.00	1.85	498
TTA	5.75	0.10	1.77	32
QH	2.30	0.04	1.77	238
GULF	44.00	0.75	1.73	614
PTG	8.85	0.15	1.72	75
MEGA	45.50	0.75	1.68	97
EA	47.50	0.75	1.60	580
KTB	19.50	0.30	1.56	719
IRPC	2.02	0.03	1.51	437

ราคา Underlying single stock ลดลง 30 อันดับ

	Price (Bt)	Chg (Bt)	Chg (%)	Value (Btmn)
TOA	19.90	(1.30)	(6.13)	64
JMT	33.25	(2.00)	(5.67)	1,242
AAV	2.08	(0.12)	(5.45)	187
STPI	2.94	(0.16)	(5.16)	19
COM7	28.25	(1.50)	(5.04)	872
TKN	11.30	(0.60)	(5.04)	134
ITD	1.32	(0.07)	(5.04)	19
MBK	17.10	(0.90)	(5.00)	118
KEX	5.40	(0.20)	(3.57)	14
TASCO	16.30	(0.60)	(3.55)	156
MTC	36.00	(1.25)	(3.36)	454
BEC	6.15	(0.20)	(3.15)	16
CKP	3.14	(0.10)	(3.09)	13
MAJOR	13.70	(0.40)	(2.84)	91
SAMART	4.86	(0.14)	(2.80)	3
ESSO	10.60	(0.30)	(2.75)	240
BJC	27.75	(0.75)	(2.63)	125
CBG	66.50	(1.75)	(2.56)	774
TTCL	3.92	(0.10)	(2.49)	1
SAWAD	42.75	(1.00)	(2.29)	508
S	0.97	(0.02)	(2.02)	4
BGRIM	24.50	(0.50)	(2.00)	389
BA	14.80	(0.30)	(1.99)	62
GFPT	10.10	(0.20)	(1.94)	26
ERW	5.15	(0.10)	(1.90)	125
SGP	7.85	(0.15)	(1.88)	2
BEAUTY	0.53	(0.01)	(1.85)	1
OSP	23.50	(0.40)	(1.67)	938
AWC	3.60	(0.06)	(1.64)	321
STEC	9.20	(0.15)	(1.60)	81

มูลค่า block trade 30 อันดับ

	Avg. price (Bt)	OI (Contract)	Volume (Contract)	Value (Btmn)
PTTZ23	33.68	3,514.00	3,000.00	101
ESSOZ23	10.59	24,319.00	8,650.00	92
BBLH24	168.08	2,623.00	400.00	67
PTTEPZ23	173.03	1,546.00	360.00	62
KBANKZ23	126.76	6,496.00	480.00	61
BANPUZ23	7.98	72,181.00	7,100.00	57
CPALLZ23	57.22	8,401.00	940.00	54
HANAZ23	58.22	3,027.00	880.00	51
COM7Z23	28.38	4,271.00	1,500.00	43
ADVANCZ23	223.58	2,095.00	180.00	40
KTBZ23	19.45	13,887.00	2,000.00	39
CPFZ23	19.15	17,407.00	2,000.00	38
TOPZ23	51.09	2,028.00	600.00	31
GULFZ23	43.59	14,737.00	700.00	31
CBGZ23	67.69	2,988.00	440.00	30
BCPH24	40.73	851.00	600.00	24
SPRCH24	8.35	4,406.00	2,900.00	24
SCCZ23	294.28	4,327.00	80.00	24
SCBH24	104.37	4,537.00	220.00	23
APM24	11.02	3,504.00	2,000.00	22
BHZ23	262.66	1,028.00	80.00	21
BDMSM24	27.27	4,819.00	700.00	19
TTBZ23	1.73	15,065.00	10,700.00	19
AMATAZ23	26.42	1,867.00	600.00	16
SAWADM24	42.47	7,536.00	360.00	15
STPIH24	2.95	7,716.00	5,174.00	15
AOTZ23	68.46	6,594.00	220.00	15
MTCZ23	36.32	3,300.00	400.00	15
BCHZ23	20.02	2,043.00	700.00	14
WHAUPH24	3.60	3,310.00	3,552.00	13

มูลค่าสถานะคงค้าง (OI) 30 อันดับ

	Settle. price (Bt)	OI (Contract)	Value (Btmn)	Day to settle (day)
KTCZ23	46.25	68,518.00	3,168.96	71
SCCZ23	296.08	4,327.00	1,281.14	71
KBANKZ23	127.22	6,496.00	826.42	71
SCBZ23	105.63	7,823.00	826.34	71
BBLZ23	169.00	3,906.00	660.11	71
GULFZ23	43.89	14,737.00	646.81	71
RSM24	14.22	44,737.00	636.16	253
KTBM24	19.41	32,671.00	634.14	253
EAH24	47.92	13,173.00	631.25	162
BANPUZ23	8.10	72,181.00	584.67	71
DELTAZ23X	84.51	590.00	498.61	71
CPALLZ23	58.78	8,401.00	493.81	71
ADVANCZ23	225.00	2,095.00	471.38	71
AOTZ23	68.50	6,594.00	451.69	71
PTTGCZ23	34.40	13,097.00	450.54	71
SAWADZ23	43.20	9,782.00	422.58	71
BLAH24	26.90	14,572.00	391.99	162
GUNKULZ23	2.79	140,192.00	391.14	71
TUM24	13.44	26,456.00	355.57	253
CPFZ23	18.95	17,407.00	329.86	71
JASZ23	2.01	154,376.00	310.30	71
BHZ23	263.40	1,028.00	270.78	71
PTTEPZ23	174.27	1,546.00	269.42	71
ESSOZ23	10.55	24,319.00	256.57	71
BCPGH24	8.93	27,051.00	241.57	162
BCHH24	20.32	11,800.00	239.78	162
IVLZ23	25.44	8,856.00	225.30	71
TQMZ23	33.15	6,137.00	203.44	71
CBGZ23	66.50	2,988.00	198.70	71
GPSCZ23	40.60	4,643.00	188.51	71

ที่มา: SETSMART, Bloomberg Finance LP., InvestX Research

Precious metal futures

Precious Metal Futures

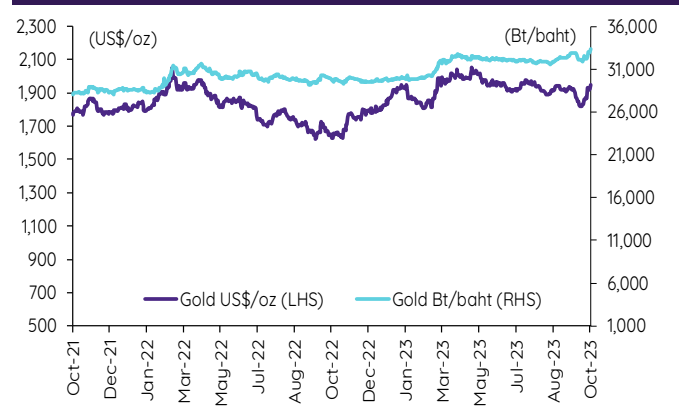
Contract info	Unit	Gold*	GF10V23	GFV23	GF10Z23	GFZ23	GF10G24	GF24
Settlement price	(Bt/baht)		33,560.00	33,600.00	33,700.00	33,740.00	33,740.00	33,700.00
Change	(%)	1.21	0.75	0.93	0.78	0.96	0.75	0.66
Last price	(Bt/baht)	33,589.91	33,560.00	33,530.00	33,700.00	33,630.00	33,730.00	33,700.00
Basis	(Bt/baht)		(29.91)	10.09	110.09	150.09	150.09	110.09
Open interest	(cts)		5,611	146	10,550	125	4,851	102
Day to settlement	(days)		12	12	71	71	133	133
Last trading day			30-Oct-23	30-Oct-23	28-Dec-23	28-Dec-23	28-Feb-24	28-Feb-24
Contract size	(gold baht)		10	50	10	50	10	50

*คำนวณโดยใช้อัตราแลกเปลี่ยนเงินบาท/ดอลลาร์สหรัฐจาก Bisnews

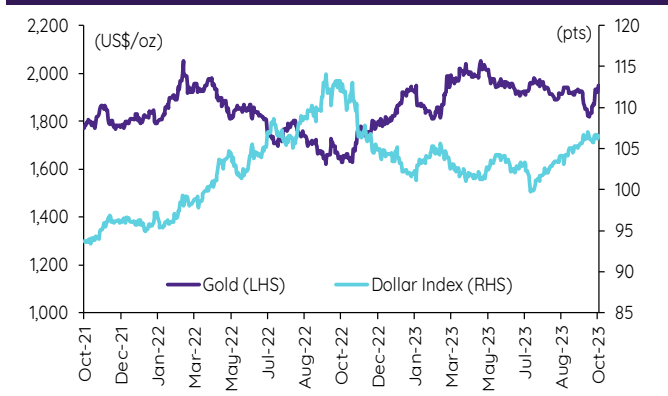
GOLD-D

Contract info	Unit	Gold	GDZ23
Settlement price	(US\$/oz)		1,962.86
Change	(%)	1.06	1.05
Last price	(US\$/oz)	1,943.85	-
Basis	(US\$/oz)		19.01
Open interest	(cts)		3
Day to settlement	(days)		71
Last trading day			28-Dec-23
Contract size	(oz)		3.21

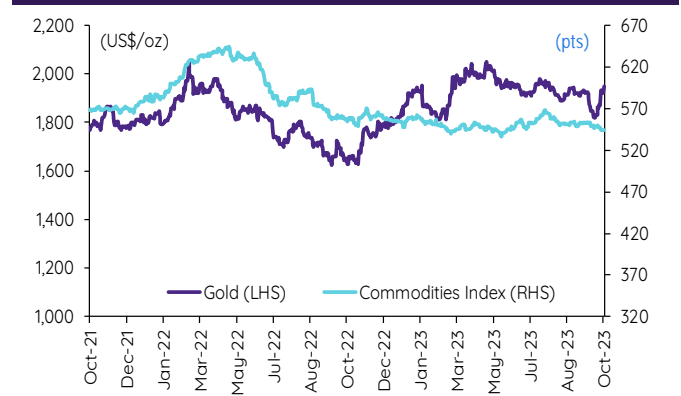
ราคาทองคำ US\$/ออนซ์ เทียบกับราคาทองคำ บาท/บาท



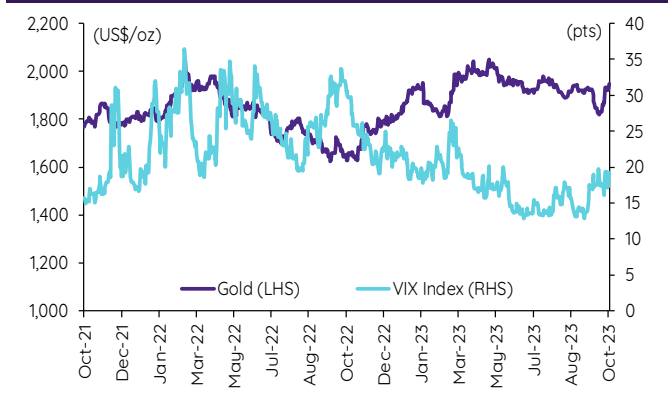
ราคาทองคำเทียบกับดัชนีดอลลาร์



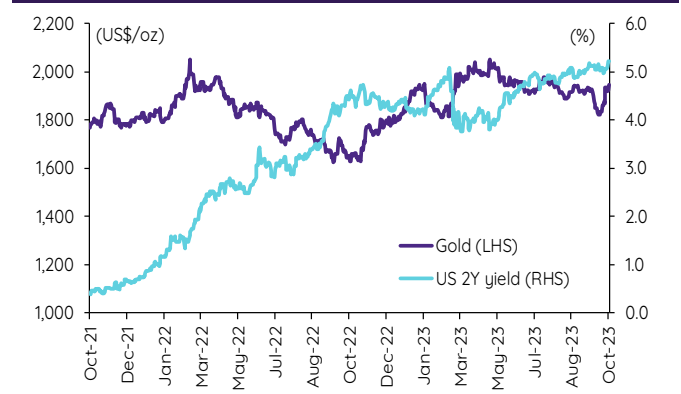
ราคาทองคำเทียบกับดัชนีสินค้าโภคภัณฑ์



ราคาทองคำเทียบกับ VIX index



ราคาทองคำเทียบกับผลตอบแทนพันธบัตร US อายุ 2 ปี



ที่มา: SETSMART, TQ Professional, Bloomberg Finance LP., InnovestX Research

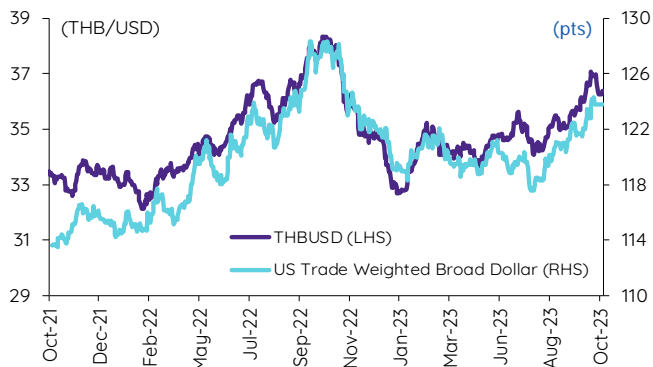
Foreign exchange futures

USD Futures

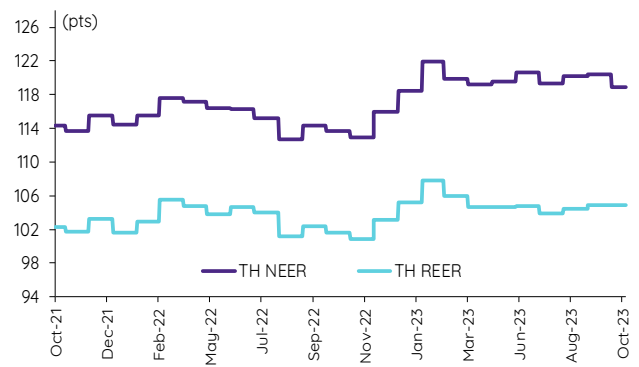
Contract info	Unit	THB/USD*	USDV23	USDX23	USDZ23	USDH24
Settlement price	(Bt/US\$)		36.26	36.20	36.04	35.75
Change	(%)	0.15	(0.22)	(0.11)	(0.22)	(0.22)
Last price	(Bt/US\$)	36.35	36.26	36.20	36.03	35.75
Basis	(Bt/US\$)		(0.09)	(0.15)	(0.31)	(0.60)
Open interest	(cts)		27,877	8,790	120,094	15,540
Day to settlement	(days)		14	42	71	162
Last trading day			30-Oct-23	29-Nov-23	28-Dec-23	28-Mar-24
Contract size	(US\$)		1,000	1,000	1,000	1,000

*From TQ Professional

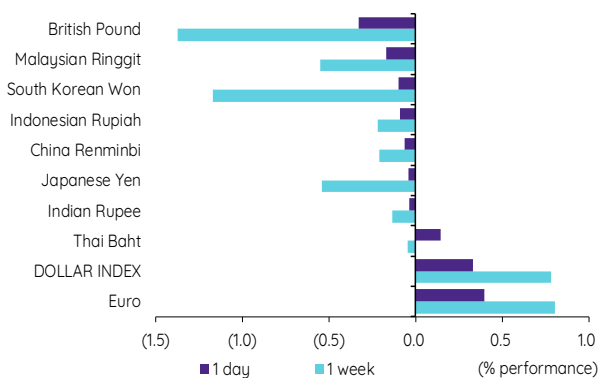
THBUSD เทียบกับ US trade-weighted broad dollar index



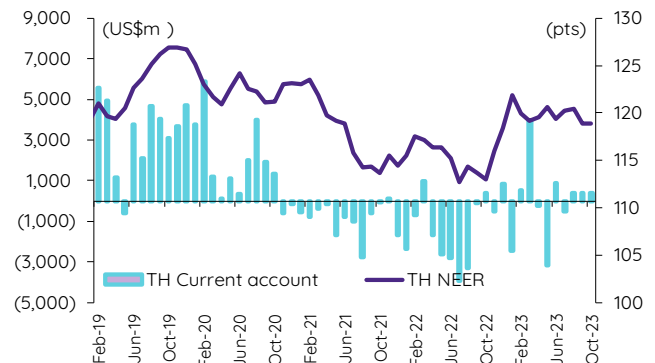
ส่วนต่างดอกเบี้ยและผลตอบแทนพรบ. 2 ปีของไทยกับสหรัฐ



ความเคลื่อนไหวของอัตราแลกเปลี่ยน



ดัชนีค่าเงินบาทเทียบกับดุลบัญชีชดเชย



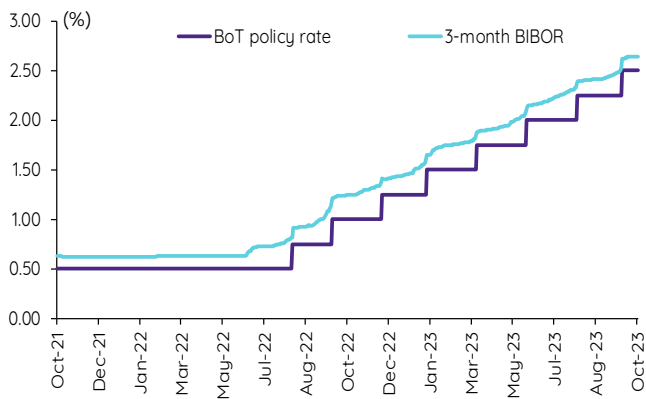
ที่มา: SETSMART, TQ Professional, Bloomberg Finance LP., InnovestX Research

Interest rate futures

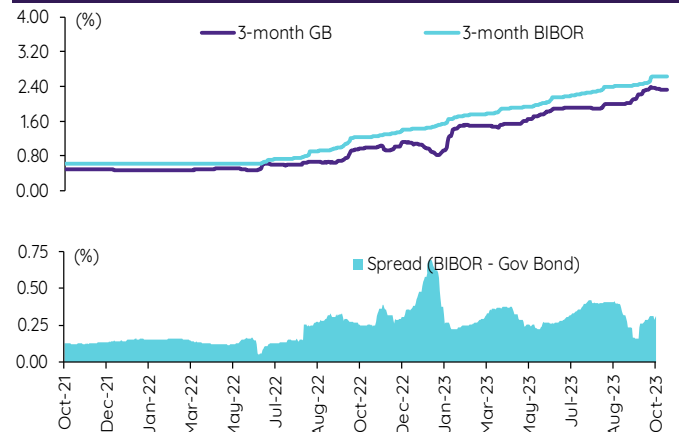
Interest Rate Futures

Contract info	Unit	BB3Z23	TGB5Z23	BB3H24	TGB5H24
Settlement price	(pts)	97.26	109.41	97.17	109.11
Change	(%)	0.01	(0.11)	(0.01)	(0.15)
Last price	(pts)	-	-	-	-
Open interest	(cts)	-	-	-	-
Day to settlement	(days)	63	63	154	154
Last trading day		20-Dec-23	20-Dec-23	20-Mar-24	20-Mar-24
Contract size	(Btmn)	10	1	10	1

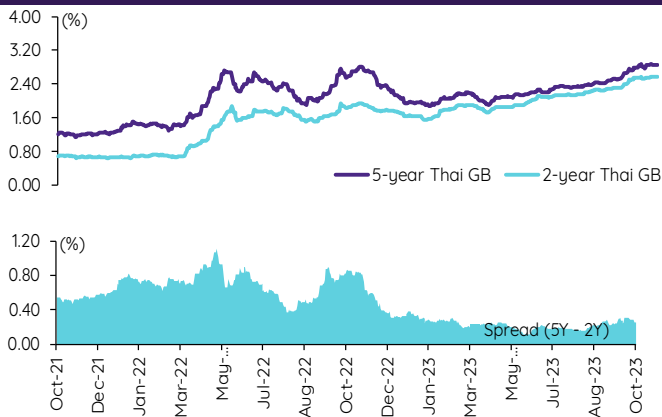
BIBOR ระยะ 3 เดือนเทียบกับอัตราดอกเบี้ยนโยบายกนง.



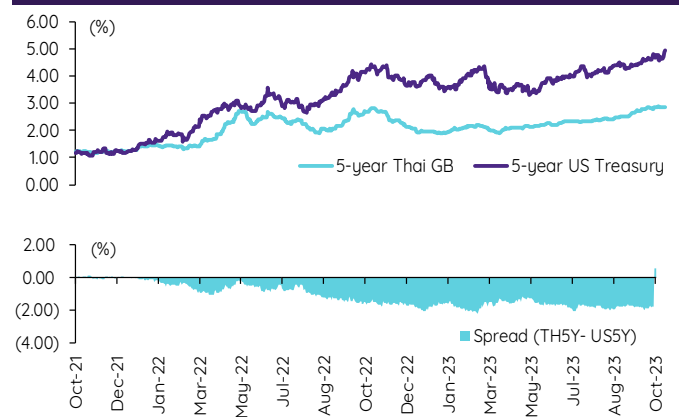
BIBOR ระยะ 3 เดือนเทียบกับผลตอบแทนพรบ.ไทย 3 เดือน



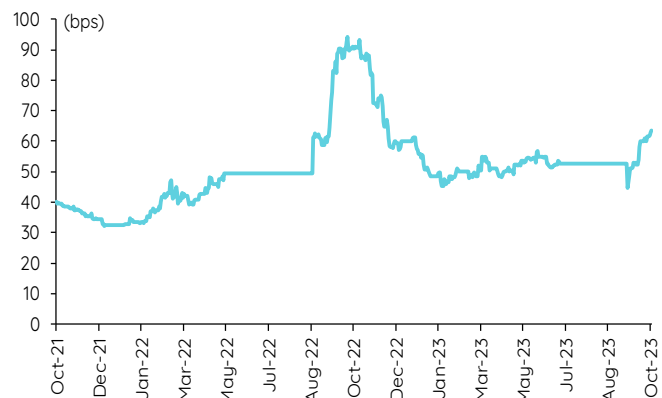
ผลตอบแทนพรบ.ไทย 2 ปีเทียบกับ 5 ปี



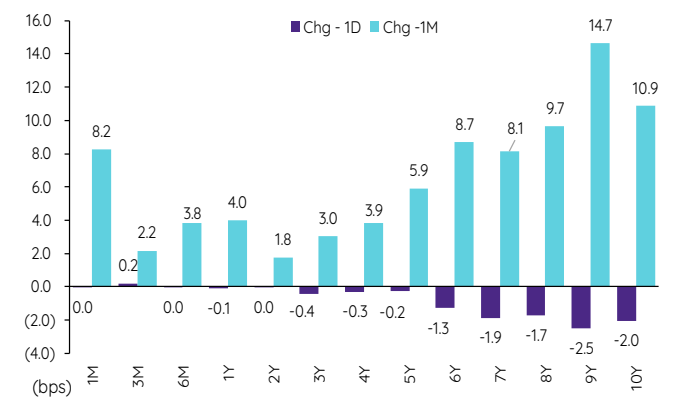
ผลตอบแทนพรบ.ไทย 5 ปีเทียบกับผลตอบแทนพรบ.สหรัฐ 5 ปี



Credit Default Swap spread ของไทย (USD 5Y SR)



ความเคลื่อนไหวผลตอบแทนพรบ.ไทยเรียงลำดับตามอายุ



ที่มา: SETSMART, Bloomberg Finance LP., InvestIX Research

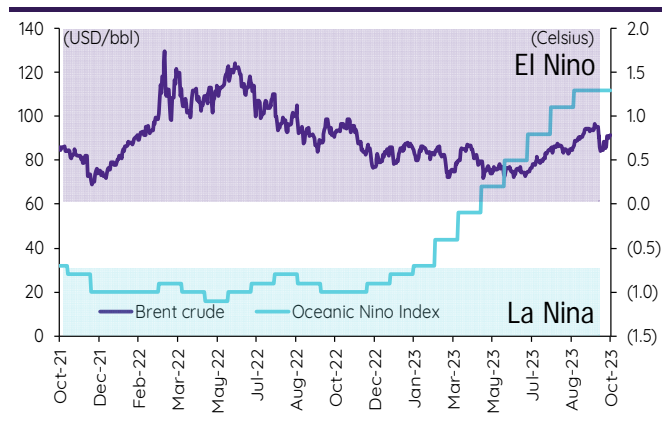
Agriculture futures

Agriculture futures

Contract info	Unit	RSS3DV23	RSS3DX23	RSS3DZ23	RSS3DF24	RSS3DG24	RSS3DH24	RSS3DJ24
Settlement price	(Bt/kg)	63.60	63.25	63.45	63.75	64.85	64.85	64.55
Change	(%)	2.33	3.01	3.00	2.82	3.43	2.94	3.03
Last price	(Bt/kg)	-	-	-	-	-	-	-
Open interest	(cts)	-	-	-	-	-	-	-
Day to settlement	(days)	12	42	71	104	133	162	194
Last trading day		30-Oct-23	29-Nov-23	28-Dec-23	30-Jan-24	28-Feb-24	28-Mar-24	29-Apr-24
Contract size	(kg)	5,000	5,000	5,000	5,000	5,000	5,000	5,000

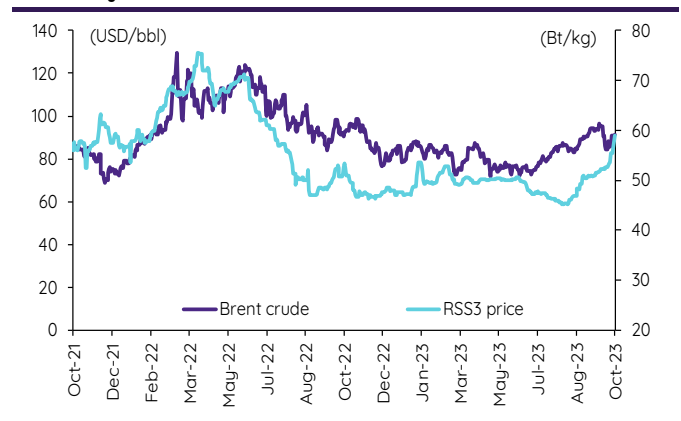
Contract info	Unit	RSS3V23	RSS3X23	RSS3Z23	RSS3F24	RSS3G24	RSS3H24	RSS3J24
Settlement price	(Bt/kg)	63.60	63.25	63.45	63.75	64.85	64.85	64.55
Change	(%)	2.33	3.01	3.00	2.82	3.43	2.94	3.03
Last price	(Bt/kg)	-	-	-	-	-	-	-
Open interest	(cts)	-	-	-	-	-	-	-
Day to settlement	(days)	12	42	71	104	133	162	559
Last trading day		30-Oct-23	29-Nov-23	28-Dec-23	30-Jan-24	28-Feb-24	28-Mar-24	29-Apr-25
Contract size	(kg)	5,000	5,000	5,000	5,000	5,000	5,000	5,000

ราคาน้ำมันดิบเบรนท์ เทียบกับ NOAA Oceanic Nino Index



ที่มา: SETSMART, Bloomberg Finance LP., Investix Research

ราคาประมูลยาง RSS3 เทียบกับราคาน้ำมันดิบเบรนท์



ข้อสงวนสิทธิ์:

ข้อมูลในรายงานนี้เป็นข้อมูลที่มีการเปิดเผยต่อสาธารณะ ซึ่งนักลงทุนสามารถเข้าถึงได้โดยทั่วไป และเป็นข้อมูลที่เชื่อว่าน่าเชื่อถือได้ แต่ทั้งนี้ บริษัทหลักทรัพย์ อินโವෙสท์ เอกซ์ จำกัด (“บริษัท”) มิได้ยืนยันหรือรับรองถึงความถูกต้อง หรือสมบูรณ์ของข้อมูลดังกล่าวแต่อย่างใด ความคิดเห็นที่ปรากฏอยู่ในรายงานนี้เป็นเพียงการนำเสนอในมุมมองของบริษัท และเป็นความคิดเห็น ณ วันที่ที่ปรากฏในรายงานเท่านั้น ซึ่งอาจเปลี่ยนแปลงได้ภายหลังวันดังกล่าว โดยบริษัทไม่จำเป็นต้องแจ้งให้สาธารณชน หรือนักลงทุนทราบ รายงานนี้จัดทำขึ้นเพื่อเผยแพร่ข้อมูลให้แก่นักลงทุนเท่านั้น บริษัทไม่รับผิดชอบต่อการนำข้อมูลหรือความคิดเห็นใดๆ ไปใช้ในทุกรกรณี ดังนั้นนักลงทุนจึงควรใช้ดุลยพินิจในการพิจารณาตัดสินใจก่อนการลงทุน นอกจากนี้ บริษัท และ/หรือ บริษัทในเครือของบริษัทอาจมีส่วนเกี่ยวข้องกับผลประโยชน์ใด ๆ กับบริษัทใด ๆ ที่ถูกกล่าวถึงในรายงานนี้ก็ได้

บริษัทหลักทรัพย์ อินโವෙสท์ เอกซ์ จำกัด (“INVX”) เป็นบริษัทย่อยที่บริษัท เอสซีบี เอกซ์ จำกัด (มหาชน) (“เอสซีบี เอกซ์”) เป็นผู้ถือหุ้นรายใหญ่ แต่เพียงผู้เดียว และธนาคารไทยพาณิชย์ จำกัด (มหาชน) (“ธนาคาร”) เป็นบริษัทย่อยที่เอสซีบี เอกซ์ เป็นผู้ถือหุ้นรายใหญ่ ข้อมูลใด ๆ ที่เกี่ยวข้องกับธนาคารฯ มีวัตถุประสงค์เพื่อใช้ในการเปรียบเทียบเท่านั้น

เอกสารฉบับนี้จัดทำโดย บริษัทหลักทรัพย์ อินโವෙสท์ เอกซ์ จำกัด (INVX) ซึ่งมีบริษัท เอสซีบี เอกซ์ จำกัด (มหาชน) (“เอสซีบี เอกซ์”) เป็นผู้ถือหุ้นรายใหญ่ โดยธนาคารไทยพาณิชย์ จำกัด (มหาชน) (“ธนาคาร”) ซึ่งเป็นบริษัทย่อยที่เอสซีบี เอกซ์ เป็นผู้ถือหุ้นรายใหญ่ เป็นที่ปรึกษาทางการเงินสำหรับธุรกรรมใด ๆ ของบริษัท เอสซีบี เคบีเอส จำกัด (มหาชน) ความเห็น ชั่ว บทวิจย บทวิเคราะห์ ราคา ข้อความ การคาดการณ์ การประเมิน และ/หรือ ข้อมูลอื่นที่ระบุในเอกสารฉบับนี้ (“ข้อมูล”) มีวัตถุประสงค์เพื่อใช้เป็นข้อมูลทั่วไปเท่านั้น และไม่อาจตีความได้ว่าเป็นการให้คำแนะนำแก่บุคคลใดๆ หรือเป็นการเสนอซื้อ หรือเสนอขาย หรือชักชวนให้เสนอซื้อหรือเสนอขายหลักทรัพย์ โดย INVX และ/หรือกรรมการ พนักงาน และลูกจ้างของ INVX ย่อมไม่ต้องรับผิดชอบต่อความเสียหายใดๆ ทั้งความเสียหายทางตรง ความเสียหายทางอ้อม ความเสียหายจากการผิดสัญญา หรือความเสียหายอันสืบเนื่อง อันเป็นผลมาจากการใช้หรือการเชื่อถือต่อการใช้อข้อมูล ทั้งนี้ รวมถึงแต่ไม่จำกัดเพียงการสูญเสียผลกำไร นักลงทุนพึงใช้ข้อมูลในเอกสารฉบับนี้ประกอบข้อมูลและความเห็นอื่นๆ รวมถึงพิจารณาการตัดสินใจในการตัดสินใจลงทุน ข้อมูลในเอกสารฉบับนี้จัดทำขึ้นจากแหล่งข้อมูลที่ INVX เห็นว่าน่าเชื่อถือ โดย INVX ไม่รับรองถึงความถูกต้อง สมบูรณ์ และ/หรือ ครบถ้วนของข้อมูลดังกล่าว

เอกสารฉบับนี้จัดทำโดย บริษัทหลักทรัพย์ อินโವෙสท์ เอกซ์ จำกัด (INVX) ซึ่งมีบริษัท เอสซีบี เอกซ์ จำกัด (มหาชน) (“เอสซีบี เอกซ์”) เป็นผู้ถือหุ้นรายใหญ่ โดยธนาคารไทยพาณิชย์ จำกัด (มหาชน) (“ธนาคาร”) ซึ่งเป็นบริษัทย่อยที่เอสซีบี เอกซ์ เป็นผู้ถือหุ้นรายใหญ่ เป็นที่ปรึกษาทางการเงินสำหรับธุรกรรมใด ๆ ของ บริษัท บีกซี ริทล คอร์ปอเรชั่น (มหาชน) (“BRC”) ซึ่งเป็นบริษัทย่อยของบริษัท เบอร์ลี ยูคเกอร์ จำกัด (มหาชน) ความเห็น ชั่ว บทวิจย บทวิเคราะห์ ราคา ข้อความ การคาดการณ์ การประเมิน และ/หรือ ข้อมูลอื่นที่ระบุในเอกสารฉบับนี้ (“ข้อมูล”) มีวัตถุประสงค์เพื่อใช้เป็นข้อมูลทั่วไปเท่านั้น และไม่อาจตีความได้ว่าเป็นการให้คำแนะนำแก่บุคคลใดๆ หรือเป็นการเสนอซื้อ หรือเสนอขาย หรือชักชวนให้เสนอซื้อหรือเสนอขายหลักทรัพย์ โดย INVX และ/หรือกรรมการ พนักงาน และลูกจ้างของ INVX ย่อมไม่ต้องรับผิดชอบต่อความเสียหายใดๆ ทั้งความเสียหายทางตรง ความเสียหายทางอ้อม ความเสียหายจากการผิดสัญญา หรือความเสียหายอันสืบเนื่อง อันเป็นผลมาจากการใช้หรือการเชื่อถือต่อการใช้อข้อมูล ทั้งนี้ รวมถึงแต่ไม่จำกัดเพียงการสูญเสียผลกำไร นักลงทุนพึงใช้ข้อมูลในเอกสารฉบับนี้ประกอบข้อมูลและความเห็นอื่นๆ รวมถึงพิจารณาการตัดสินใจในการตัดสินใจลงทุน ข้อมูลในเอกสารฉบับนี้จัดทำขึ้นจากแหล่งข้อมูลที่ INVX เห็นว่าน่าเชื่อถือ โดย INVX ไม่รับรองถึงความถูกต้อง สมบูรณ์ และ/หรือ ครบถ้วนของข้อมูลดังกล่าว

เอกสารฉบับนี้จัดทำโดย บริษัทหลักทรัพย์ อินโವෙสท์ เอกซ์ จำกัด (“INVX”) ซึ่งมี บริษัท เอสซีบี เอกซ์ จำกัด (มหาชน) (“เอสซีบี เอกซ์”) เป็นผู้ถือหุ้นรายใหญ่ โดยธนาคารไทยพาณิชย์ จำกัด (มหาชน) (“ธนาคาร”) ซึ่งเป็นบริษัทย่อยที่เอสซีบี เอกซ์ เป็นผู้ถือหุ้นรายใหญ่ เป็นที่ปรึกษาทางการเงินสำหรับธุรกรรมใด ๆ ของ กรีนส์ดีเพื่อการลงทุนในสิทธิการเช่าสิ่งหาริมทรัพย์ แอล เอช โอเทล ความเห็น ชั่ว บทวิจย บทวิเคราะห์ ราคา ข้อความ การคาดการณ์ การประเมิน และ/หรือ ข้อมูลอื่นที่ระบุในเอกสารฉบับนี้ (“ข้อมูล”) มีวัตถุประสงค์เพื่อใช้เป็นข้อมูลทั่วไปเท่านั้น และไม่อาจตีความได้ว่าเป็นการให้คำแนะนำแก่บุคคลใดๆ หรือเป็นการเสนอซื้อ หรือเสนอขาย หรือชักชวนให้เสนอซื้อหรือเสนอขายหลักทรัพย์ โดย INVX และ/หรือกรรมการ พนักงาน และลูกจ้างของ INVX ย่อมไม่ต้องรับผิดชอบต่อความเสียหายใดๆ ทั้งความเสียหายทางตรง ความเสียหายทางอ้อม ความเสียหายจากการผิดสัญญา หรือความเสียหายอันสืบเนื่อง อันเป็นผลมาจากการใช้หรือการเชื่อถือต่อการใช้อข้อมูล ทั้งนี้ รวมถึงแต่ไม่จำกัดเพียงการสูญเสียผลกำไร นักลงทุนพึงใช้ข้อมูลในเอกสารฉบับนี้ประกอบข้อมูลและความเห็นอื่นๆ รวมถึงพิจารณาการตัดสินใจในการตัดสินใจลงทุน ข้อมูลในเอกสารฉบับนี้จัดทำขึ้นจากแหล่งข้อมูลที่ INVX เห็นว่าน่าเชื่อถือ โดย INVX ไม่รับรองถึงความถูกต้อง สมบูรณ์ และ/หรือ ครบถ้วนของข้อมูลดังกล่าว

การซื้อขายฟิวเจอร์สและอปชั่น (Futures and Options) มีความเสี่ยงสูงที่อาจก่อให้เกิดผลขาดทุนอย่างมีนัยสำคัญ จึงไม่เหมาะสมกับบุคคลทุกๆ คน ทั้งนี้ ก่อนการตัดสินใจซื้อขายฟิวเจอร์สและอปชั่น ท่านควรพิจารณาถึงฐานะทางการเงิน วัตถุประสงค์ในการลงทุน ประสบการณ์ในการลงทุนของท่าน ตลอดจนความเสี่ยงที่ท่านสามารถยอมรับได้อย่างรอบคอบ เนื่องจากมีความเป็นไปได้ที่ท่านอาจสูญเสียเงินลงทุนมากกว่าเงินลงทุนเริ่มแรก ท่านควรพิจารณาถึงความเสี่ยงทั้งหมดที่อาจเกิดขึ้นจากการซื้อขายฟิวเจอร์สและอปชั่น และท่านควรตัดสินใจลงทุนด้วยตนเอง และ/หรือ ในกรณีที่มีข้อสงสัย ท่านควรขอคำแนะนำจากที่ปรึกษาทางการเงินลงทุน

เอกสารฉบับนี้จัดส่งให้กับเฉพาะบุคคลที่กำหนด (intended recipient) เท่านั้น และห้ามมิให้ผู้ใดนำข้อมูลในเอกสารฉบับนี้ไปทำซ้ำ ส่งต่อ เผยแพร่ ขาย จำหน่าย คัดลอก นำออกแสดง หรือนำไปแสวงหาประโยชน์ในเชิงพาณิชย์ ไม่ว่าด้วยวิธีการใด ๆ โดยมิได้รับอนุญาตเป็นลายลักษณ์อักษรจาก INVX เป็นการล่วงหน้า

©สงวนลิขสิทธิ์ 2565 บริษัทหลักทรัพย์ อินโವෙสท์ เอกซ์ จำกัด

CG Rating 2022 Companies with CG Rating

Companies with Excellent CG Scoring

AAV, ADVANC, AF, AH, AIRA, AJ, AKP, AKR, ALLA, ALT, AMA, AMARIN, AMATA, AMATAV, ANAN, AOT, AP, APURE, ARIP, ASP, ASW, AUCTION, AWC, AYUD, BAFS, BAM, BANPU, BAY, BBIK, BBL, BCP, BCPG, BDMS, BEM, BEYOND, BGC, BGRIM, BIZ, BKI, BOL, BPP, BRR, BTS, BTW, BWG, CENTEL, CFRESH, CGH, CHEWA, CHO, CIMBT, CK, CKP, CM, CNT, COLOR, COM7, COMAN, COTTO, CPALL, CPAXT, CPF, CPI, CPN, CRC, CSS, DDD, DELTA, DEMCO, DOHOME, DRT, DTAC, DUSIT, EA, EASTW, ECF, ECL, EE, EGCO, EPG, ETC, ETE, FN, FNS, FPI, FPT, FSMART, FVC, GC, GEL, GFPT, GGC, GLAND, GLOBAL, GPI, GPSC, GRAMMY, GULF, GUNKUL, HANA, HARN, HENG, HMPRO, ICC, ICHI, III, ILINK, ILM, IND, INTUCH, IP, IRC, IRPC, ITEL, IVL, JTS, JWD, K, KBANK, KCE, KEX, KGI, KKP, KSL, KTB, KTC, LALIN, LANNA, LHFG, LIT, LOXLEY, LPN, LRH, LST, MACO, MAJOR, MALEE, MBK, MC, MCOT, METCO, MFEC, MINT, MONO, MOONG, MSC, MST, MTC, MVP, NCL, NEP, NER, NKI, NOBLE, NSI, NVD, NYT, OISHI, OR, ORI, OSP, OTO, PAP, PCSGH, PDG, PDJ, PG, PHOL, PLANB, PLANET, PLAT, PORT, PPS, PR9, PREB, PRG, PRM, PSH, PSL, PTC, PTT, PTTEP, PTTGC, PYLON, Q-CON, QH, QTC, RATCH, RBF, RS, S, S&J, SAAM, SABINA, SAMART, SAMTEL, SAT, SC, SCB, SCC, SCCC, SCG, SCGP, SCM, SCN, SDC, SEAFCO, SEAOL, SE-ED, SELIC, SENA, SENX, SGF, SHR, SICT, SIRI, SIS, SITHAI, SMP, SNC, SONIC, SORKON, SPALI, SPI, SPRC, SPVI, SSC, SSSC, SST, STA, STEC, STGT, STI, SUN, SUSCO, SUTHA, SVI, SYMC, SYNTEC, TACC, TASCOT, TCAP, TEAMG, TFMAMA, THANA, THANI, THCOM, THG, THIP, THRE, THREL, TIPCO, TISCO, TK, TKN, TKS, TKT, TMILL, TMT, TNDT, TNITY, TOA, TOP, TPBI, TQM, TRC, TRUE, TSC, TSR, TSTE, TSTH, TTA, TTB, TTCL, TTW, TU, TVDH, TVI, TVO, TWPC, U, UAC, UBIS, UPOIC, UV, VCOM, VGI, VIH, WACOAL, WAVE, WHA, WHAUP, WICE, WINNER, XPG, ZEN

Companies with Very Good CG Scoring

2S, 7UP, ABICO, ABM, ACE, ACG, ADB, ADD, AEONTS, AGE, AHC, AIE, AIT, ALUCON, AMANAH, AMR, APCO, APCS, AQUA, ARIN, ARROW, AS, ASAP, ASEFA, ASIA, ASIAN, ASIMAR, ASK, ASN, ATP30, B, BA, BC, BCH, BE8, BEC, SCAP, BH, BIG, BJC, BJCHI, BLA, BR, BRI, BROOK, BSM, BYD, CBG, CEN, CHARAN, CHAYO, CHG, CHOTI, CHOW, CI, CIG, CITY, CIVIL, CMC, CPL, CPW, CRANE, CRD, CSC, CSP, CV, CWT, DCC, DHOUSE, DITTO, DMT, DOD, DPAINT, DV8, EASON, EFORL, ERW, ESSO, ESTAR, FE, FLOYD, FORTH, FSS, FTE, GBX, GCAP, GENCO, GJS, GTB, GYT, HEALTH, HPT, HTC, HUMAN, HYDRO, ICN, IFS, IIG, IMH, INET, INGRS, INSET, INSURE, IRCP, IT, ITD, J, JAS, JCK, JCKH, JMT, JR, KBS, KCAR, KIAT, KISS, KK, KOOL, KTIS, KUMWEL, KUN, KWC, KWM, L&E, LDC, LEO, LH, LHK, M, MATCH, MBAX, MEGA, META, MFC, MGT, MICRO, MILL, MITSIB, MK, MODERN, MTI, NBC, NCAP, NCH, NDR, NETBAY, NEX, NINE, NATION, NNCL, NOVA, NPK, NRF, NTV, NUSA, NWR, OCC, OGC, ONEE, PACO, PATO, PB, PICO, PIMO, PIN, PJW, PL, PLE, PM, PMTA, PPP, PPM, PRAPAT, PRECHA, PRIME, PRIN, PRINC, PROEN, PROS, PROUD, PSG, PSTC, PT, PTC, QLT, RCL, RICHY, RJH, ROJNA, RPC, RT, RWI, S11, SA, SABUY, SAK, SALEE, SAMCO, SANKO, SAPPE, SAWAD, SCI, SCP, SE, SECURE, SFLEX, SFP, SFT, SGP, SIAM, SINGER, SKE, SKN, SKR, SKY, SLP, SMART, SMD, SMIT, SMT, SNNP, SNP, SO, SPA, SPC, SPCC, SR, SRICHA, SSF, SSP, STANLY, STC, STPI, SUC, SVOA, SVT, SWC, SYNEC, TAE, TAKUNI, TCC, TCMC, TFG, TFI, TFM, TGH, TIDLOR, TIGER, TIPH, TITLE, TM, TMC, TMD, TMI, TNL, TNP, TNR, TOG, TPA, TPAC, TPC, TPPL, TPPIP, TPLAS, TPS, TQR, TRITN, TRT, TRU, TRV, TSE, TVT, TWP, UBE, UEC, UKEM, UMI, UOBKH, UP, UPF, UTP, VIBHA, VL, VPO, VRANDA, WGE, WIJK, WIN, WINMED, WORK, WP, XO, YUASA, ZIGA

Companies with Good CG Scoring

A, A5, AI, ALL, ALPHAX, AMC, APP, AQ, AU, B52, BEAUTY, BGT, BLAND, BM, BROCK, BSBM, BTNC, CAZ, CCP, CGD, CMAN, CMO, CMR, CPANEL, CPT, CSR, CTW, D, DCON, EKH, EMC, EP, EVER, F&D, FMT, GIFT, GLOCON, GLORY, GREEN, GSC, HL, HTECH, IHL, INOX, JAK, JMART, JSP, JUBILE, KASET, KCM, KWI, KYE, LEE, LPH, MATI, M-CHAI, MCS, MDX, MENA, MJD, MORE, MUD, NC, NEWS, NFC, NSL, NV, PAF, PEACE, PF, PK, PPM, PRAKIT, PTL, RAM, ROCK, RP, RPH, RSP, SIMAT, SISB, SK, SOLAR, SPACK, SPG, SQ, STARK, STECH, SUPER, SVH, PTECH, TC, TCCC, TCJ, TEAM, THE, THMUI, TKC, TNH, TNPC, TOPP, TPCH, TPOLY, TRUBB, TTI, TYCN, UMS, UNIQUA, UREKA, VARO, W, WFX, WPH, YGG, ZAA

Corporate Governance Report

The material contained in this publication is for general information only and is not intended as advice on any of the matters discussed herein. Readers and others should perform their own independent analysis as to the accuracy or completeness or legality of such information. The Thai Institute of Directors, its officers, the authors and editor make no representation or warranty as to the accuracy, completeness or legality of any of the information contained herein. By accepting this document, each recipient agrees that the Thai Institute of Directors Association, its officers, the authors and editor shall not have any liability for any information contained in, or for any omission from, this publication.

The survey result is as of the date appearing in the Corporate Governance Report of Thai Listed Companies. As a result, the survey result may be changed after that date. InnovestX Securities Company Limited does not conform nor certify the accuracy of such survey result.

To recognize well performers, the list of companies attaining "Good", "Very Good" and "Excellent" levels of recognition (Not including listed companies qualified in the "no announcement of the results" clause from 1 January 2021 to 27 October 2022) is publicized.

* บริษัทหรือกรรมการหรือผู้บริหารของบริษัทที่มีว่าดำเนินการกำกับดูแลกิจการ เช่น การกระทำผิดเกี่ยวกับหลักทรัพย์ การทุจริต คอร์รัปชัน เป็นต้น ซึ่งการใช้ข้อมูล CGR ควรระมัดระวังข้อจำกัดที่กล่าวประกอบด้วย

Anti-corruption Progress Indicator

Certified (ได้รับรับรอง)

2S, 7UP, AAI, ADVANC, AF, AH, AI, AIE, AIRA, AJ, AKP, AMA, AMANAH, AMATA, AMATAV, AP, APCS, AS, ASIAN, ASK, ASP, AWC, AYUD, B, BAFS, BAM, BANPU, BAY, BBL, BCH, BCP, BCPG, BE8, BEC, BEYOND, BGC, BGRIM, BKI, BLA, BPP, BROOK, BRR, BSM, BTNC, BWG, CEN, CENTEL, CFRESH, CGH, CHEWA, CHOTI, CHOW, CIG, CIMBT, CM, CMC, COM7, COTTO, CPALL, CPAXT, CPF, CPI, CPL, CPN, CPW, CRC, CSC, DCC, DELTA, DEMCO, DIMET, DRT, DUSIT, EA, EASTW, ECF, EGCO, EP, EPG, ERW, ESTAR, ETC, ETE, FNS, FPI, FPT, FSMART, FTE, GBX, GC, GCAP, GEL, GFPT, GGC, GJS, GPI, GPSC, GSTEEL, GULF, GUNKUL, HANA, HARN, HENG, HMPRO, HTC, ICC, ICHI, IFS, III, ILINK, ILM, INET, INOX, INSURE, INTUCH, IRPC, ITEL, IVL, JAS, JKN, JR, JTS, KASET, KBANK, KBS, KCAR, KCC, KCE, KGEN, KGI, KKP, KSL, KTB, KTC, L&E, LANNA, LHFG, LHK, LPN, LRH, M, MAJOR, MALEE, MATCH, MBAX, MBK, MC, MCOT, META, MFC, MFEC, MILL, MINT, MONO, MOONG, MSC, MST, MTC, MTI, NATION, NCAP, NEP, NKI, NOBLE, NOK, NRF, NWR, OCC, OGC, OR, ORI, PAP, PATO, PB, PCSGH, PDG, PDJ, PG, PHOL, PIMO, PK, PL, PLANB, PLANET, PLAT, PM, PPP, PPM, PPS, PR9, PREB, PRG, PRINC, PRM, PROS, PSH, PSL, PSTC, PT, PTECH, PTG, PTT, PTTEP, PTTGC, PYLON, Q-CON, QH, QLT, QTC, RABBIT, RATCH, RML, RS, RWI, S&J, SAAM, SABINA, SAK, SAPPE, SAT, SC, SCC, SCCC, SCG, SCGP, SCM, SCN, SEAOL, SE-ED, SELIC, SENA, SGC, SGP, SINGER, SIRI, SITHAI, SKR, SMIT, SMK, SMP, SNC, SNP, SORKON, SPACK, SPALI, SPC, SPI, SPRC, SRICHA, SSF, SSP, SSSC, STA, STGT, STOWER, SUSCO, SVI, SYMC, SYNTEC, TAE, TAKUNI, TASCOT, TCAP, TCMC, TFG, TFI, TFMAMA, TGH, THANI, THCOM, THIP, THRE, THREL, TIDLOR, TIPCO, TISCO, TKS, TKT, TMD, TMILL, TMT, TNITY, TNL, TNP, TNR, TOG, TOP, TOPP, TPA, TPCS, TRT, TRU, TSC, TSI, TSTE, TSTH, TTA, TTB, TTCL, TU, TVDH, TVO, TWPC, UBE, UBIS, UEC, UKEM, UOBKH, UV, VCOM, VGI, VIH, WACOAL, WHA, WHAUP, WICE, WIJK, XO, YUASA, ZEN, ZIGA

Declared (ประกาศเจตนา)

ACE, ADB, ASW, BBGI, BRI, BTG, BYD, CAZ, CBG, CI, CV, DEXON, DMT, DOHOME, EKH, EVER, GLOBAL, GREEN, ICN, ITC, J, JMART, JMT, LEO, LH, MEGA, MENA, MITSIB, MODERN, NER, OSP, OTO, POLY, PQS, PRIME, PROEN, PRTR, RBF, RT, SA, SANKO, SENX, SFLEX, SIS, SKE, SM, SUPER, SVOA, SVT, TBN, TEGH, TGE, TIPH, TKN, TPLAS, TQM, TRUE, VARO, VIBHA, W, WIN, WPH, XPG

N/A

24CS, 3K-BAT, A, A5, AAV, ABM, ACAP, ACC, ACG, ADD, AEONTS, AFC, AGE, AHC, AIT, AJA, AKR, AKS, ALL, ALLA, ALPHAX, ALT, ALUCON, AMARC, AMARIN, AMC, AMR, ANAN, AOT, APCO, APEX, APP, APURE, AQUA, ARIN, ARIP, ARROW, ASAP, ASEFA, ASIA, ASIMAR, ASN, ATP30, AU, AUCTION, AURA, B52, BA, BBIK, BC, BCT, BDMS, BEAUTY, BEM, BGT, BH, BIG, BIOTEC, BIS, BIZ, BJC, BJCHI, BKD, BLAND, BLC, BLESS, BLISS, BM, BOL, BR, BROCK, BSM, BTNC, BTW, BUI, BVG, CCET, CCP, CEYE, CGD, CH, CHARAN, CHASE, CHAYO, CHG, CHIC, CHO, CITY, CIVIL, CK, CKP, CMAN, CMO, CMR, CNT, COCOCO, COLOR, COMAN, CPANEL, CPH, CPR, CPT, CRANE, CRD, CSP, CSR, CSS, CTW, CWT, D, DCON, DDD, DHOUSE, DITTO, DOD, DPAINT, DJCENT, DTCT, DV8, EASON, ECL, EE, EFORL, EOC, ESSO, F&D, FANCY, FE, FLOYD, FMT, FN, FORTH, FSX, FTI, FVC, GABLE, GENCO, GFC, GIFT, GL, GLAND, GLOCON, GLORY, GRAMMY, GRAND, GSC, GTB, GTV, GYT, HEALTH, HFT, HL, HPT, HTECH, HUMAN, HYDRO, I2, IFEC, IHL, IIG, IMH, IND, INGRS, INSET, IP, IRC, IRPC, IT, ITD, ITNS, ITTHI, JAK, JCK, JCKH, JCT, JDF, JPARK, JSP, JUBILE, K, KAMART, KC, KCG, KCM, KDH, KEX, KIAT, KISS, KJL, KK, KKC, KLINIQ, KOOL, KTIS, KTMS, KUMWEL, KUN, KWC, KWI, KWM, KYE, LALIN, LDC, LEE, LIT, LOXLEY, LPH, LST, MACO, MANRIN, MASTER, MATI, MAX, M-CHAI, MCS, MDX, MEB, METCO, MGC, MGT, MICRO, MIDA, MJD, MK, ML, MORE, MOSHI, MTW, MUD, MVP, NC, NCH, NCL, NDR, NETBAY, NEW, NEWS, NEX, NFC, NNCL, NOVA, NPK, NSL, NTSC, NTV, NUSA, NV, NVD, NYT, OHTL, ONEE, PACE, PACO, PAF, PCC, PEACE, PERM, PF, PHG, PICO, PIN, PJW, PLE, PLT, PLUS, PMTA, POLAR, POMPU, PORT, POST, PPM, PRAKIT, PRAPAT, PRECHA, PRI, PRIN, PRO, PROUD, PSG, PSP, PTC, PTL, RAM, RCL, READY, RICHY, RJH, ROCK, ROH, ROJNA, RP, RPC, RPH, RSP, S, S11, SABUY, SAF, SAFARI, SALEE, SAM, SAMART, SAMCO, SAMTEL, SAUCE, SAV, SAWAD, SAWANG, SBNEXT, SCAP, SCB, SCI, SCP, SDC, SE, SEAFCO, SECURE, SFT, SGF, SHANG, SHR, SIAM, SICT, SIMAT, SINO, SISB, SJWD, SK, SKN, SKY, SLM, SLP, SMART, SMD, SMT, SNNP, SO, SOLAR, SONIC, SPA, SPCG, SPG, SPVI, SQ, SR, SRS, SSC, SSS, STANLY, STARK, STC, STEC, STECH, STHAI, STI, STP, STPI, SUC, SUN, SUTHA, SVR, SWC, SYNEC, TACC, TAN, TAPAC, TC, TCC, TCJ, TCOAT, TEAM, TEAMG, TEKA, TFM, TGPRO, TH, THAI, THANA, THE, THG, THL, THMUI, TIGER, TITLE, TK, TKC, TLI, TM, TMC, TMI, TMW, TNDT, TNH, TNPC, TOA, TPAC, TPBI, TPCH, TPIPL, TPIPP, TPL, TPOLY, TPP, TPS, TQR, TR, TRC, TRITN, TRUBB, TRV, TSE, TTI, TTT, TTW, TURTLE, TVH, TVT, TWP, TWZ, TYCN, UAC, UBA, UMI, UMS, UNIQU, UP, UPF, UPOIC, UREKA, UTP, UVAN, VL, VNG, VPO, VRANDA, WARRIX, WAVE, WFX, WGE, WINMED, WINNER, WORK, WORLD, WP, YGG, YONG, ZAA

Explanations

Companies participating in Thailand's Private Sector Collective Action Coalition Against Corruption programme (Thai CAC) under Thai Institute of Directors (as of July 25, 2023) are categorised into: companies that have declared their intention to join CAC, and companies certified by CAC.