

SAWASDEE TFE

Today Picks: S50Z23 – เด็ง Short สร้างรูปแบบ sideways down



มุมมองต่อ SET50 Futures : คาดดัชนีได้รับปัจจัยกดดัน หลังอัตราผลตอบแทนพันธบัตรสหรัฐ 10 ปี พุ่งขึ้นแตะระดับ 5% และสถานการณ์ความตึงเครียดในตะวันออกกลางที่ยังไม่ยุติ กดดันดัชนีให้ปรับตัวลง โดยมีแนวรับถัดไปที่ 870 จุด ด้านการฟื้นตัวถูกจำกัดที่แนวต้าน 885 และ 893 จุด ตามลำดับ

Today's recommendations

S50Z23: SHORT ที่แนวต้าน (S 870, R 885, C 893)

- คาดดัชนีได้รับปัจจัยกดดัน หลัง bond yield สหรัฐ 10 ปี พุ่งขึ้นแตะระดับ 5% และสงครามในตะวันออกกลางยังไม่ยุติ
- เปิด Short บริเวณ 885 และสูงกว่า 893 cut แนวรับรอบปิด 870 จุด

GOZ23: Wait and See (S 1970, R 2013, C n/a)

- Gold Spot ปรับขึ้น จากแรงซื้อสินทรัพย์ปลอดภัย หลังสถานการณ์สู้รบในตะวันออกกลางยังไม่ยุติ
- Wait and See รอดูทิศทาง และจุดเปิดสถานะอีกครั้ง

USDZ23: LONG ที่แนวรับ (S 36.10, R 36.50, C 35.80)

- USDTHB แกว่งแคบ ขณะที่ดอลลาร์อ่อนค่าเล็กน้อย ด้านถ้อยแถลงของ Fed ยังเปิดทางขึ้นดอกเบี้ย หากจำเป็น
- เปิด Long บริเวณ 36.10 และต่ำกว่า 35.80 cut แนวต้านรอบปิด 36.50 บาท

ADVANCZ23: LONG ไม่สูงกว่า 223.00 และรอบปิดที่แนวต้าน (S n/a, R 230.00, C 220.00)

- ราคาหุ้นแกว่งซิกแซกขึ้นในรอบ uptrend channel ส่วน Sto. ตัด signal line ขึ้นจากโซนล่าง
- คาดกำไรปกติ 3Q66 โต YoY และ QoQ หุ่นจากการแข่งขันในธุรกิจโทรศัพท์เคลื่อนที่ที่ลดลงอย่างต่อเนื่อง

KCEZ23: SHORT ไม่ต่ำกว่า 54.50 และรอบปิดที่แนวรับ (S 51.00, R n/a, C 57.00)

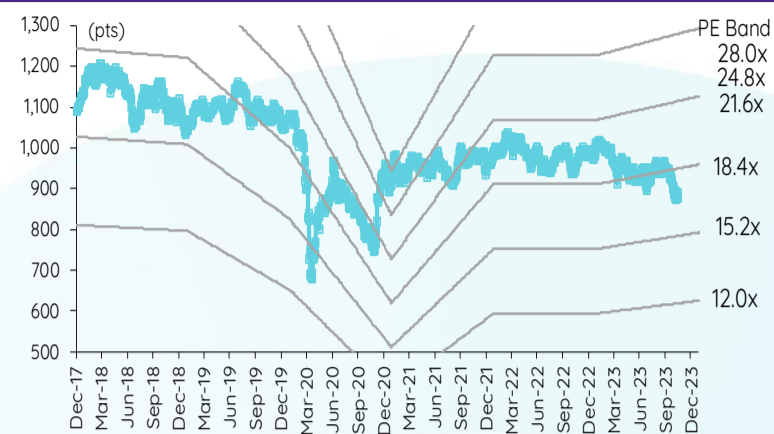
- ราคาหุ้นปรับลงหลังเกิดสัญญาณ Bearish Divergence อีกทั้ง Sto. ตัด signal line ลงจาก overbought area
- ราคาสินค้าได้รับ sentiment เชิงลบจาก Bond Yield ที่พุ่งขึ้น และข้อพิพาทระหว่างสหรัฐในการขายชิปไปยังจีน

สรุปตลาด TFE

| Most active contract | Settlement price | Change | %Change | Volume | OI | Day to settlement |
|----------------------|------------------|---------|---------|---------|---------|-------------------|
| S50Z23 | 879.40 | (11.50) | (1.29) | 261,810 | 628,190 | 70 |
| GOZ23 | 1,974 | 5.00 | 0.25 | 39,947 | 39,890 | 70 |
| USDZ23 | 36.29 | 0.25 | 0.69 | 37,791 | 112,626 | 70 |
| JRFH24 | 265.00 | (10.00) | (3.64) | 48 | 103 | 158 |
| JASZ23 | 2.03 | 0.02 | 1.00 | 502 | 154,876 | 70 |

ที่มา: TFE, InnovestX Research

SET50 index and PE band



ปริมาณซื้อขาย SET50 futures ตามกลุ่มนักลงทุน

| (Contract) | 19-Oct | WTD | MTD | QTD |
|---------------------|----------|----------|-----------|-----------|
| Foreign | | | | |
| Buy | 120,266 | 499,209 | 1,590,740 | 1,590,740 |
| Sell | 136,099 | 484,463 | 1,573,765 | 1,573,765 |
| Net | (15,833) | 14,746 | 16,975 | 16,975 |
| Institutions | | | | |
| Buy | 39,057 | 158,867 | 480,296 | 480,296 |
| Sell | 34,198 | 163,022 | 490,295 | 490,295 |
| Net | 4,859 | (4,155) | (9,999) | (9,999) |
| Individual | | | | |
| Buy | 134,314 | 546,467 | 1,736,233 | 1,736,233 |
| Sell | 123,340 | 557,058 | 1,743,209 | 1,743,209 |
| Net | 10,974 | (10,591) | (6,976) | (6,976) |

ปริมาณซื้อขาย Precious Metal Futures ตามกลุ่มนักลงทุน

| (Contract) | 19-Oct | WTD | MTD | QTD |
|---------------------|---------|----------|----------|----------|
| Foreign | | | | |
| Buy | 35,478 | 112,327 | 294,827 | 294,827 |
| Sell | 32,635 | 91,237 | 268,754 | 268,754 |
| Net | 2,843 | 21,090 | 26,073 | 26,073 |
| Institutions | | | | |
| Buy | 1,562 | 7,121 | 24,121 | 24,121 |
| Sell | 1,882 | 8,584 | 23,500 | 23,500 |
| Net | (320) | (1,463) | 621 | 621 |
| Individual | | | | |
| Buy | 21,962 | 65,211 | 203,324 | 203,324 |
| Sell | 24,485 | 84,838 | 230,018 | 230,018 |
| Net | (2,523) | (19,627) | (26,694) | (26,694) |

ปริมาณซื้อขาย Currency Futures ตามกลุ่มนักลงทุน

| (Contract) | 19-Oct | WTD | MTD | QTD |
|---------------------|----------|----------|---------|---------|
| Foreign | | | | |
| Buy | 20 | 143 | 897 | 897 |
| Sell | 0 | 114 | 906 | 906 |
| Net | 20 | 29 | (9) | (9) |
| Institutions | | | | |
| Buy | 23,073 | 67,615 | 261,586 | 261,586 |
| Sell | 12,978 | 79,018 | 253,423 | 253,423 |
| Net | 10,095 | (11,403) | 8,163 | 8,163 |
| Individual | | | | |
| Buy | 24,157 | 116,510 | 343,462 | 343,462 |
| Sell | 34,272 | 105,136 | 351,616 | 351,616 |
| Net | (10,115) | 11,374 | (8,154) | (8,154) |

ปริมาณซื้อขาย Single Stock Futures ตามกลุ่มนักลงทุน

| (Contract) | 19-Oct | WTD | MTD | QTD |
|---------------------|---------|----------|-----------|-----------|
| Foreign | | | | |
| Buy | 11,952 | 37,019 | 128,687 | 128,687 |
| Sell | 10,537 | 23,822 | 87,799 | 87,799 |
| Net | 1,415 | 13,197 | 40,888 | 40,888 |
| Institutions | | | | |
| Buy | 78,299 | 238,367 | 679,981 | 679,981 |
| Sell | 71,262 | 194,907 | 618,391 | 618,391 |
| Net | 7,037 | 43,460 | 61,590 | 61,590 |
| Individual | | | | |
| Buy | 62,173 | 165,222 | 614,657 | 614,657 |
| Sell | 70,625 | 221,879 | 717,135 | 717,135 |
| Net | (8,452) | (56,657) | (102,478) | (102,478) |

นักวิเคราะห์

เอกภาวิน สุนทรากิชาติ

นักวิเคราะห์การลงทุนปัจจัยพื้นฐาน
ด้านตลาดทุน
นักวิเคราะห์การลงทุนปัจจัยทางเทคนิค
0-2949-1029
ekpawin.suntarapichard@scb.co.th

พชชัย ภัทราวิชญ์, CISA

นักวิเคราะห์การลงทุนปัจจัยพื้นฐาน
ด้านตลาดทุน
นักวิเคราะห์การลงทุนปัจจัยทางเทคนิค
0-2949-1014
pobchai.phatrawit@scb.co.th

วันศุกร์ที่ 20 ตุลาคม พ.ศ. 2566

S50Z23: SHORT ที่แนวต้าน (S 870, R 885, C 893)



คาดดัชนีได้รับปัจจัยกดดัน หลังอัตราผลตอบแทนพันธบัตรสหรัฐ 10 ปี พุ่งขึ้นแตะระดับ 5% และสถานการณ์ความตึงเครียดในตะวันออกกลางที่ยังไม่ยุติ กดดันดัชนีให้ปรับตัวลง โดยมีแนวรับถัดไปที่ 870 จุด ด้านการฟื้นตัวถูกจำกัดที่แนวต้าน 885 และ 893 จุด ตามลำดับ

S50Z23 เปิด Short บริเวณ 885 และสูงกว่า 893 cut แนวรับปิด 870 จุด

GOZ23: Wait and See (S 1970, R 2013, C n/a)



Gold Spot ปรับขึ้น จากเงินดอลลาร์ที่อ่อนค่า นลก. เข้าซื้อสินทรัพย์ปลอดภัย จากสถานการณ์สู้รบในตะวันออกกลางที่ยังยืดเยื้อ หักล้างตัวเลขภาคแรงงานที่แข็งแกร่งของสหรัฐหลังจำนวนผู้ขอรับสวัสดิการว่างงานครั้งแรกสัปดาห์ที่แล้วต่ำกว่าคาด โดยราคา Gold Spot มีแนวรับ 1965 - 1955 แนวต้าน 1990 - 2000 เหรียญ

GOZ23 Wait and See รอทิศทาง และจุดเปิดสถานะอีกครั้ง

| Contract Info | SET50 | S50Z23 |
|--------------------------|--------|-----------|
| Settlement Price (pts) | | 879.40 |
| Change (%) | -1.17 | -1.29 |
| Last Price (pts) | 877.98 | 879.70 |
| Basis (pts) | | 1.42 |
| Open Interest (cons) | | 628,190 |
| Day to Settlement (days) | | 70 |
| Last Trading Day | | 28 Dec 23 |

| Contract Info | Gold Spot | GOZ23 |
|----------------------------|-----------|-----------|
| Settlement Price (US\$/oz) | | 1973.60 |
| Change (%) | 1.21 | 1.24 |
| Last Price (US\$/oz) | 1974.30 | 1998.00 |
| Basis (US\$/oz) | | 22.92 |
| Open Interest (cons) | | 39,890 |
| Day to Settlement (days) | | 70 |
| Last Trading Day | | 28 Dec 23 |

นักวิเคราะห์

เอกภวิน สุนทรภักชาติ

นักวิเคราะห์การลงทุนปัจจัยพื้นฐาน
ด้านตลาดทุน
นักวิเคราะห์การลงทุนปัจจัยทางเทคนิค
0-2949-1029
ekpawin.suntarpichard@scb.co.th

พบชัย ภัทรวิชญ์, CISA

นักวิเคราะห์การลงทุนปัจจัยพื้นฐาน
ด้านตลาดทุน
นักวิเคราะห์การลงทุนปัจจัยทางเทคนิค
0-2949-1014
pobchai.phatrawit@scb.co.th

สวัสดี TFEX

วันศุกร์ที่ 20 ตุลาคม พ.ศ. 2566

USDZ23: LONG ที่แนวรับ (S 36.10, R 36.50, C 35.80)



USDTHB ยังแกว่งแคบ ขณะที่ดอลลาร์อ่อนค่าเล็กน้อย ขณะที่ถ้อยแถลงของ โปร. Fed ส่งสัญญาณคง ดบ. ในการประชุมครั้งถัดไป แต่เปิดทางขึ้น ดบ. ต่อในอนาคตหากจำเป็น ด้านแนวโน้มเงินบาทมีกรอบบนอยู่ที่ 36.70 และ 37.00 บาท และกรอบล่างอยู่ที่ 35.90-36.00 ส่วน USDZ23 มีแนวต้านอยู่ที่ 36.50 และ 36.90 แนวรับอยู่ที่ 36.10 และ 35.70-35.80 บาท USDZ23 เปิด Long บริเวณ 36.10 และต่ำกว่า 35.80 cut แนวต้านรอปิด 36.50 บาท

| Contract Info | USDTHB | USDZ23 |
|--------------------------|--------|-----------|
| Settlement Price (pts) | | 36.29 |
| Change (%) | -0.25 | -0.25 |
| Last Price (pts) | 36.38 | 36.20 |
| Basis (pts) | | -0.18 |
| Open Interest (cons) | | 112,626 |
| Day to Settlement (days) | | 70 |
| Last Trading Day | | 28 Dec 23 |

นักวิเคราะห์

เอกภาวิน สุนทรารักษ์ชาติ

นักวิเคราะห์การลงทุนปัจจัยพื้นฐาน
ด้านตลาดทุน

นักวิเคราะห์การลงทุนปัจจัยทางเทคนิค

0-2949-1029

ekpawin.suntarapichard@scb.co.th

พบชัย ภัทราวินธุ์, CISA

นักวิเคราะห์การลงทุนปัจจัยพื้นฐาน
ด้านตลาดทุน

นักวิเคราะห์การลงทุนปัจจัยทางเทคนิค

0-2949-1014

pobchai.phatrawit@scb.co.th



Innovestx



@Innovestx

innovest^x

ADVANCZ23: LONG ไม่สูงกว่า 223.00 และรอปิดที่แนวต้าน (S n/a, R 230.00, C 220.00)



- ราคาหุ้นแกว่งซิกแซกขึ้นในกรอบ uptrend channel ส่วน Stochastic ตัด signal line ขึ้นจากโซนล่าง แสดงถึง momentum เริ่มบวก
- คาดกำไรปกติ 3Q66 โต YoY และ QoQ หนุนจากการแข่งขันในธุรกิจโทรศัพท์เคลื่อนที่และธุรกิจ FBB ที่ลดลงอย่างต่อเนื่องและฐานผู้ใช้บริการที่เพิ่มขึ้น

| | |
|---------------------|----------|
| จำนวนสัญญาขั้นต่ำ | 20 |
| ราคาหุ้นอ้างอิง | 226.00 |
| หลักประกันขั้นต่ำ | 9,275.00 |
| ขนาดของสัญญา (หุ้น) | 1,000 |
| อัตราทด (เท่า) | 24.37 |

KCEZ23: SHORT ไม่ต่ำกว่า 54.50 และรอปิดที่แนวรับ (S 51.00, R n/a, C 57.00)



- ราคาหุ้นปรับลงหลังเกิดสัญญาณ Bearish Divergence อีกทั้ง Stochastic ตัด signal line ลงจาก overbought area แสดงถึง momentum เริ่มลบ
- คาดกำไรปกติ 3Q66 เพิ่มขึ้น QoQ แต่ลดลง YoY ระยะสั้นคาดว่าจะได้รับ sentiment เริ่มลบจาก Bond Yield ที่พุ่งขึ้น และข้อพิพาทระหว่างสหรัฐในการขายชิปไปยังจีน

| | |
|---------------------|----------|
| จำนวนสัญญาขั้นต่ำ | 20 |
| ราคาหุ้นอ้างอิง | 54.25 |
| หลักประกันขั้นต่ำ | 5,880.00 |
| ขนาดของสัญญา (หุ้น) | 1,000 |
| อัตราทด (เท่า) | 9.23 |

นักวิเคราะห์

เอกภาวิน สุนทรภักชาติ

นักวิเคราะห์การลงทุนปัจจัยพื้นฐาน
ด้านตลาดทุน
นักวิเคราะห์การลงทุนปัจจัยทางเทคนิค
0-2949-1029
ekpawin.suntarapichard@scb.co.th

พบชัย ภัทราวิชญ์, CISA

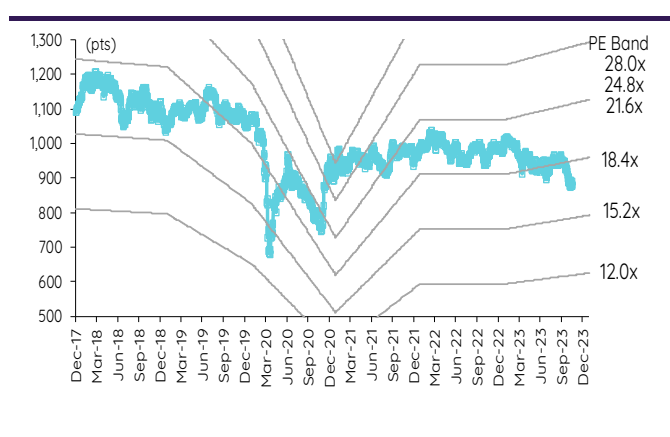
นักวิเคราะห์การลงทุนปัจจัยพื้นฐาน
ด้านตลาดทุน
นักวิเคราะห์การลงทุนปัจจัยทางเทคนิค
0-2949-1014
pobchai.phatrawit@scb.co.th

SET50 index futures

SET50 index futures

| Contract info | Unit | SET50 | S50V23 | S50X23 | S50Z23 | S50H24 | S50M24 | S50U24 |
|--------------------------|---------|--------|-----------|-----------|-----------|-----------|-----------|-----------|
| Settlement price | (pts) | | 878.00 | 879.00 | 879.40 | 877.30 | 876.10 | 871.30 |
| Change | (%) | (1.17) | (1.60) | (1.48) | (1.29) | (1.29) | (1.27) | (1.27) |
| Last price | (pts) | 877.98 | 878.00 | 879.00 | 879.70 | 877.50 | 876.40 | 871.50 |
| Basis | (pts) | | 0.02 | 1.02 | 1.42 | (0.68) | (1.88) | (6.68) |
| Open interest | (cts) | | 5,989 | 70 | 628,190 | 68,584 | 27,333 | 11,664 |
| Day to settlement | (days) | | 11 | 41 | 70 | 161 | 252 | 344 |
| Last trading day | | | 30-Oct-23 | 29-Nov-23 | 28-Dec-23 | 28-Mar-24 | 27-Jun-24 | 27-Sep-24 |
| Theoretical future price | (pts) | | 878.66 | 880.32 | 881.64 | 877.51 | 875.54 | 871.65 |
| Multiplier | (Bt/pt) | | 200 | 200 | 200 | 200 | 200 | 200 |

SET50 index and PE band



ความอ่อนไหวของ SET50 EPS และ PE

| Forward PE | 12-mo forward EPS | | | | |
|------------|-------------------|-----|-------|-------|-------|
| | 53 | 55 | 57 | 59 | 61 |
| 12.9 | 684 | 709 | 735 | 761 | 786 |
| 13.4 | 710 | 737 | 764 | 790 | 817 |
| 13.9 | 737 | 765 | 792 | 820 | 848 |
| 14.4 | 763 | 792 | 821 | 850 | 878 |
| 14.9 | 790 | 820 | 849 | 879 | 909 |
| 15.4 | 817 | 847 | 878 | 909 | 939 |
| 15.9 | 843 | 875 | 907 | 938 | 970 |
| 16.4 | 870 | 902 | 935 | 968 | 1,001 |
| 16.9 | 896 | 930 | 964 | 997 | 1,031 |
| 17.4 | 923 | 958 | 992 | 1,027 | 1,062 |
| 17.9 | 949 | 985 | 1,021 | 1,057 | 1,092 |

ปริมาณซื้อขาย SET50 index futures ตามกลุ่มนักลงทุน

| (Contract) | 19-Oct | WTD | MTD | QTD |
|---------------------|----------|----------|-----------|-----------|
| Foreign | | | | |
| Buy | 120,266 | 499,209 | 1,590,740 | 1,590,740 |
| Sell | 136,099 | 484,463 | 1,573,765 | 1,573,765 |
| Net | (15,833) | 14,746 | 16,975 | 16,975 |
| Institutions | | | | |
| Buy | 39,057 | 158,867 | 480,296 | 480,296 |
| Sell | 34,198 | 163,022 | 490,295 | 490,295 |
| Net | 4,859 | (4,155) | (9,999) | (9,999) |
| Individual | | | | |
| Buy | 134,314 | 546,467 | 1,736,233 | 1,736,233 |
| Sell | 123,340 | 557,058 | 1,743,209 | 1,743,209 |
| Net | 10,974 | (10,591) | (6,976) | (6,976) |

มูลค่าซื้อขาย SET50 index futures ตามกลุ่มนักลงทุน*

| (Btmn) | 19-Oct | WTD | MTD | QTD |
|---------------------|---------|---------|---------|---------|
| Foreign | | | | |
| Buy | 21,119 | 88,214 | 282,301 | 282,301 |
| Sell | 23,899 | 85,556 | 279,220 | 279,220 |
| Net | (2,780) | 2,658 | 3,081 | 3,081 |
| Institutions | | | | |
| Buy | 6,858 | 28,061 | 85,177 | 85,177 |
| Sell | 6,005 | 28,815 | 86,980 | 86,980 |
| Net | 853 | (754) | (1,803) | (1,803) |
| Individual | | | | |
| Buy | 23,586 | 96,541 | 308,004 | 308,004 |
| Sell | 21,659 | 98,444 | 309,282 | 309,282 |
| Net | 1,927 | (1,904) | (1,278) | (1,278) |

ที่มา: SETSMART, Bloomberg Finance LP., InnovestX Research, TQ Professional

* InnovestX Research estimates

SET50 index options

SET50 index spot: 877.98

Oct-23

| | Unit | CALL: Strike price | | | | | PUT: Strike price | | | | |
|-------------------|----------|--------------------|-----------|-----------|-----------|-----------|-------------------|-----------|-----------|-----------|-----------|
| | | 950 | 975 | 1000 | 1025 | 1050 | 950 | 975 | 1000 | 1025 | 1050 |
| Settlement price | (pts) | 0.10 | 0.10 | 0.10 | 0.10 | 0.10 | 72.10 | 97.00 | 122.00 | 147.00 | 172.00 |
| Change | (%) | - | - | - | - | - | 16.67 | 11.88 | 9.22 | 7.53 | 6.37 |
| Last price | (pts) | - | - | - | - | - | - | - | - | - | - |
| Time value | (pts) | 0.10 | 0.10 | 0.10 | 0.10 | 0.10 | 72.10 | 97.00 | 122.00 | 147.00 | 172.00 |
| Open interest | (cts) | - | - | - | - | - | - | - | - | - | - |
| Day to settlement | (days) | 11 | 11 | 11 | 11 | 11 | 11 | 11 | 11 | 11 | 11 |
| Last trading day | | 30-Oct-23 | 30-Oct-23 | 30-Oct-23 | 30-Oct-23 | 30-Oct-23 | 30-Oct-23 | 30-Oct-23 | 30-Oct-23 | 30-Oct-23 | 30-Oct-23 |
| Theoretical price | (pts) | 0.00 | 0.00 | 0.00 | 0.00 | 0.00 | 71.34 | 96.33 | 121.31 | 146.29 | 171.27 |
| Multiplier | (Bt/pts) | 200 | 200 | 200 | 200 | 200 | 200 | 200 | 200 | 200 | 200 |

Nov-23

| | Unit | CALL: Strike price | | | | | PUT: Strike price | | | | |
|-------------------|----------|--------------------|-----------|-----------|-----------|-----------|-------------------|-----------|-----------|-----------|-----------|
| | | 950 | 975 | 1000 | 1025 | 1050 | 950 | 975 | 1000 | 1025 | 1050 |
| Settlement price | (pts) | 0.60 | 0.10 | 0.10 | 0.10 | 0.10 | 72.80 | 97.20 | 122.10 | 147.00 | 171.90 |
| Change | (%) | (45.45) | (50.00) | - | - | - | 15.56 | 11.60 | 9.21 | 7.53 | 6.37 |
| Last price | (pts) | - | - | - | - | - | - | - | - | - | - |
| Time value | (pts) | (71.42) | (96.92) | (121.92) | (146.92) | (171.92) | 0.78 | 0.18 | 0.08 | (0.02) | (0.12) |
| Open interest | (cts) | - | - | - | - | - | - | - | - | - | - |
| Day to settlement | (days) | 41 | 41 | 41 | 41 | 41 | 41 | 41 | 41 | 41 | 41 |
| Last trading day | | 29-Nov-23 | 29-Nov-23 | 29-Nov-23 | 29-Nov-23 | 29-Nov-23 | 29-Nov-23 | 29-Nov-23 | 29-Nov-23 | 29-Nov-23 | 29-Nov-23 |
| Theoretical price | (pts) | 0.41 | 0.07 | 0.01 | 0.00 | 0.00 | 70.62 | 95.21 | 120.08 | 145.00 | 169.93 |
| Multiplier | (Bt/pts) | 200 | 200 | 200 | 200 | 200 | 200 | 200 | 200 | 200 | 200 |

Dec-23

| | Unit | CALL: Strike price | | | | | PUT: Strike price | | | | |
|-------------------|----------|--------------------|-----------|-----------|-----------|-----------|-------------------|-----------|-----------|-----------|-----------|
| | | 900 | 925 | 950 | 975 | 1000 | 900 | 925 | 1000 | 1025 | 1050 |
| Settlement price | (pts) | 13.90 | 6.80 | 2.90 | 1.20 | 0.60 | 34.30 | 52.50 | 122.30 | 147.00 | 171.90 |
| Change | (%) | (18.24) | (17.07) | (17.14) | (20.00) | 20.00 | 29.43 | 22.09 | 9.00 | 7.46 | 6.37 |
| Last price | (pts) | 14.00 | 6.80 | 2.90 | 1.20 | 0.60 | 34.30 | 52.50 | - | - | - |
| Time value | (pts) | 13.90 | 6.80 | 2.90 | 1.20 | 0.60 | 34.30 | 52.50 | 122.30 | 147.00 | 171.90 |
| Open interest | (cts) | 4,216 | 6,606 | 9,222 | 7,955 | 5,602 | 3,210 | 1,801 | 78 | 21 | - |
| Day to settlement | (days) | 70 | 70 | 70 | 70 | 70 | 70 | 70 | 70 | 70 | 70 |
| Last trading day | | 28-Dec-23 | 28-Dec-23 | 28-Dec-23 | 28-Dec-23 | 28-Dec-23 | 28-Dec-23 | 28-Dec-23 | 28-Dec-23 | 28-Dec-23 | 28-Dec-23 |
| Theoretical price | (pts) | 10.07 | 4.22 | 1.50 | 0.45 | 0.12 | 30.71 | 49.75 | 120.29 | 145.08 | 169.94 |
| Multiplier | (Bt/pts) | 200 | 200 | 200 | 200 | 200 | 200 | 200 | 200 | 200 | 200 |

Mar-24

| | Unit | CALL: Strike price | | | | | PUT: Strike price | | | | |
|-------------------|----------|--------------------|-----------|-----------|-----------|-----------|-------------------|-----------|-----------|-----------|-----------|
| | | 925 | 950 | 975 | 1000 | 1025 | 925 | 950 | 975 | 1000 | 1025 |
| Settlement price | (pts) | 14.00 | 8.90 | 5.00 | 2.60 | 1.10 | 60.80 | 80.40 | 101.80 | 124.50 | 148.10 |
| Change | (%) | (11.95) | (8.25) | (5.66) | (16.13) | (26.67) | 19.92 | 16.69 | 9.82 | 8.26 | 7.09 |
| Last price | (pts) | 14.00 | 8.90 | 5.00 | 2.60 | 1.10 | 60.80 | - | - | - | - |
| Time value | (pts) | (33.02) | (63.12) | (92.02) | (119.42) | (145.92) | 13.78 | 8.38 | 4.78 | 2.48 | 1.08 |
| Open interest | (cts) | 489 | 391 | 457 | 293 | 51 | 29 | 21 | 5 | 20 | - |
| Day to settlement | (days) | 161 | 161 | 161 | 161 | 161 | 161 | 161 | 161 | 161 | 161 |
| Last trading day | | 28-Mar-24 | 28-Mar-24 | 28-Mar-24 | 28-Mar-24 | 28-Mar-24 | 28-Mar-24 | 28-Mar-24 | 28-Mar-24 | 28-Mar-24 | 28-Mar-24 |
| Theoretical price | (pts) | 10.32 | 5.69 | 2.94 | 1.42 | 0.65 | 58.11 | 78.20 | 100.17 | 123.39 | 147.34 |
| Multiplier | (Bt/pts) | 200 | 200 | 200 | 200 | 200 | 200 | 200 | 200 | 200 | 200 |

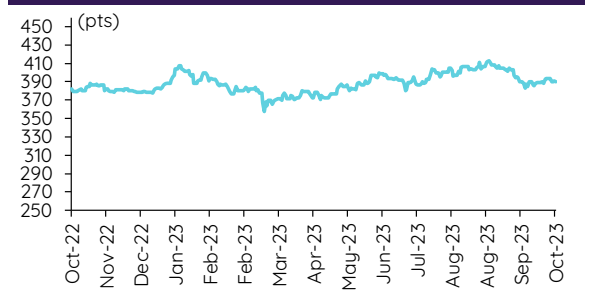
ที่มา: SETSMART, Bloomberg Finance LP., InvestIX Research

Sector index futures

Bank

| | Unit | BANK | BANKZ23 | BANKH24 | BANKM24 | BANKU24 |
|--------------------------|---------|--------|-----------|-----------|-----------|-----------|
| Settlement price | (pts) | | 388.30 | 386.70 | 385.20 | 383.60 |
| Change | (%) | (0.40) | (0.41) | (0.41) | (0.39) | (0.39) |
| Last price | (pts) | 389.53 | - | - | - | - |
| Basis | (pts) | | (1.23) | (2.83) | (4.33) | (5.93) |
| Open interest | (cts) | | - | - | - | - |
| Day to settlement (days) | | | 70 | 161 | 252 | 344 |
| Last trading day | | | 28-Dec-23 | 28-Mar-24 | 27-Jun-24 | 27-Sep-24 |
| Multiplier | (Bt/pt) | | 1000 | 1000 | 1000 | 1000 |

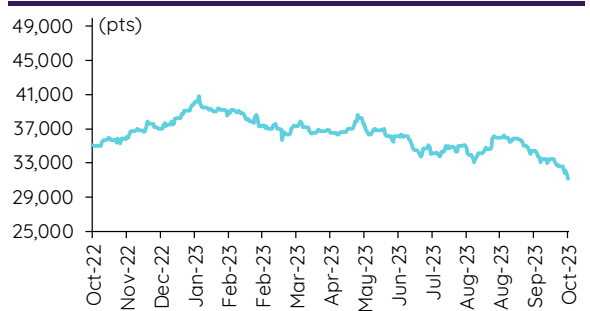
SETBANK index



Commerce

| | Unit | COMM | COMMZ23 | COMMH24 | COMMM24 | COMMU24 |
|--------------------------|---------|-----------|-----------|-----------|-----------|-----------|
| Settlement price | (pts) | | 31,218.00 | 31,268.00 | 31,319.00 | 31,370.00 |
| % Change | (%) | (1.46) | (1.46) | (1.47) | (1.47) | (1.48) |
| Last price | (pts) | 31,178.84 | - | - | - | - |
| Basis | (pts) | | 39.16 | 89.16 | 140.16 | 191.16 |
| Open interest | (cts) | | - | - | - | - |
| Day to settlement (days) | | | 70 | 161 | 252 | 344 |
| Last trading day | | | 28-Dec-23 | 28-Mar-24 | 27-Jun-24 | 27-Sep-24 |
| Multiplier | (Bt/pt) | | 10 | 10 | 10 | 10 |

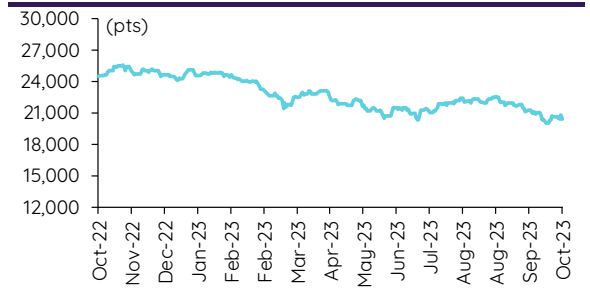
SETCOM index



Energy

| | Unit | ENERG | ENERGZ23 | ENERGH24 | ENERGM24 | ENERGU24 |
|--------------------------|---------|-----------|-----------|-----------|-----------|-----------|
| Settlement price | (pts) | | 20,380.00 | 20,279.00 | 20,178.00 | 20,077.00 |
| % Change | (%) | (1.71) | (1.69) | (1.67) | (1.65) | (1.63) |
| Last price | (pts) | 20,457.89 | - | - | - | - |
| Basis | (pts) | | (77.89) | (178.89) | (279.89) | (380.89) |
| Open interest | (cts) | | - | - | - | - |
| Day to settlement (days) | | | 70 | 161 | 252 | 344 |
| Last trading day | | | 28-Dec-23 | 28-Mar-24 | 27-Jun-24 | 27-Sep-24 |
| Multiplier | (Bt/pt) | | 10 | 10 | 10 | 10 |

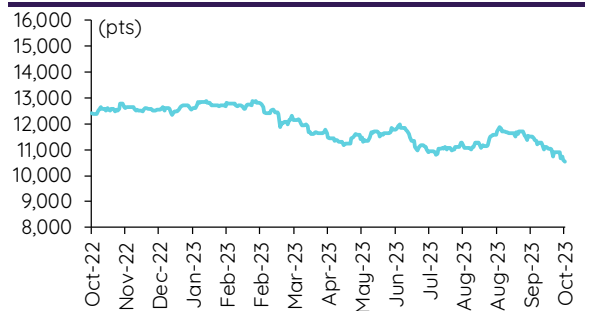
SETENERG index



Food

| | Unit | FOOD | FOODZ23 | FOODH24 | FOODM24 | FOODU24 |
|--------------------------|---------|-----------|-----------|-----------|-----------|-----------|
| Settlement price | (pts) | | 10,510.00 | 10,484.00 | 10,457.00 | 10,431.00 |
| % Change | (%) | (0.56) | (0.57) | (0.58) | (0.60) | (0.60) |
| Last price | (pts) | 10,530.03 | - | - | - | - |
| Basis | (pts) | | (20.03) | (46.03) | (73.03) | (99.03) |
| Open interest | (cts) | | - | - | - | - |
| Day to settlement (days) | | | 70 | 161 | 252 | 344 |
| Last trading day | | | 28-Dec-23 | 28-Mar-24 | 27-Jun-24 | 27-Sep-24 |
| Multiplier | (Bt/pt) | | 10 | 10 | 10 | 10 |

SETFOOD index



ICT

| | Unit | ICT | ICTZ23 | ICTH24 | ICTM24 | ICTU24 |
|--------------------------|---------|--------|-----------|-----------|-----------|-----------|
| Settlement price | (pts) | | 156.50 | 155.80 | 155.20 | 154.50 |
| % Change | (%) | (0.17) | (0.13) | (0.19) | (0.13) | (0.19) |
| Last price | (pts) | 156.96 | - | - | - | - |
| Basis | (pts) | | (0.46) | (1.16) | (1.76) | (2.46) |
| Open interest | (cts) | | - | - | - | - |
| Day to settlement (days) | | | 70 | 161 | 252 | 344 |
| Last trading day | | | 28-Dec-23 | 28-Mar-24 | 27-Jun-24 | 27-Sep-24 |
| Multiplier | (Bt/pt) | | 1000 | 1000 | 1000 | 1000 |

SETICT index



Source: SETSMART, Bloomberg Finance LP., InnovestX Research

Single stock futures

Single stock futures

ราคา Underlying single stock เพิ่มขึ้น 30 วันถัดไป

| | Price (Bt) | Chg (Bt) | Chg (%) | Value (Btmn) |
|--------|------------|----------|---------|--------------|
| TQM | 35.50 | 1.00 | 2.90 | 58 |
| EPG | 7.05 | 0.15 | 2.17 | 34 |
| SAMART | 4.96 | 0.10 | 2.06 | 2 |
| PLANB | 8.05 | 0.15 | 1.90 | 134 |
| CK | 21.70 | 0.40 | 1.88 | 85 |
| TASCO | 16.60 | 0.30 | 1.84 | 52 |
| COM7 | 28.75 | 0.50 | 1.77 | 221 |
| RATCH | 32.00 | 0.50 | 1.59 | 129 |
| MAJOR | 13.90 | 0.20 | 1.46 | 53 |
| SGP | 7.95 | 0.10 | 1.27 | 1 |
| PTG | 8.95 | 0.10 | 1.13 | 74 |
| S | 0.98 | 0.01 | 1.03 | 2 |
| TTCL | 3.96 | 0.04 | 1.02 | 3 |
| JAS | 2.04 | 0.02 | 0.99 | 7 |
| BAY | 30.75 | 0.25 | 0.82 | 4 |
| ITD | 1.33 | 0.01 | 0.76 | 10 |
| RS | 14.00 | 0.10 | 0.72 | 8 |
| STPI | 2.96 | 0.02 | 0.68 | 2 |
| BBL | 168.50 | 1.00 | 0.60 | 1,104 |
| M | 45.25 | 0.25 | 0.56 | 31 |
| TOA | 20.00 | 0.10 | 0.50 | 47 |
| TVO | 22.00 | 0.10 | 0.46 | 32 |
| ADVANC | 226.00 | 1.00 | 0.44 | 977 |
| HANA | 58.00 | (0.25) | (0.43) | 758 |
| EASTW | 4.18 | (0.02) | (0.48) | 1 |
| AWC | 3.58 | (0.02) | (0.56) | 125 |
| DELTA | 84.00 | (0.50) | (0.59) | 728 |
| BCP | 40.75 | (0.25) | (0.61) | 163 |
| BEM | 8.20 | (0.05) | (0.61) | 147 |
| TIPIP | 3.28 | (0.02) | (0.61) | 6 |

มูลค่า block trade 30 วันถัดไป

| | Avg. price (Bt) | OI (Contract) | Volume (Contract) | Value (Btmn) |
|-----------|-----------------|---------------|-------------------|--------------|
| RSM24 | 14.52 | 44,737.00 | 24,420.00 | 355 |
| BBLZ23 | 168.51 | 4,525.00 | 1,098.00 | 185 |
| SCCZ23 | 287.07 | 4,740.00 | 622.00 | 179 |
| ESSOZ23 | 10.18 | 19,247.00 | 10,600.00 | 108 |
| ADVANCZ23 | 225.73 | 1,813.00 | 260.00 | 59 |
| CPALLZ23 | 56.29 | 8,469.00 | 820.00 | 46 |
| CPFH24 | 18.61 | 6,986.00 | 2,100.00 | 39 |
| APM24 | 10.84 | 7,004.00 | 3,500.00 | 38 |
| HANAZ23 | 57.76 | 2,811.00 | 605.00 | 35 |
| BANPUH24 | 7.95 | 33,927.00 | 4,100.00 | 33 |
| AOTZ23 | 67.83 | 6,733.00 | 460.00 | 31 |
| IVLM24 | 24.65 | 4,119.00 | 1,100.00 | 27 |
| LHZ23 | 7.55 | 24,236.00 | 3,500.00 | 26 |
| GULFZ23 | 42.89 | 14,234.00 | 600.00 | 26 |
| PTTEPZ23 | 172.00 | 1,523.00 | 140.00 | 24 |
| PTTZ23 | 33.50 | 3,805.00 | 700.00 | 23 |
| KBANKZ23 | 126.41 | 6,333.00 | 180.00 | 23 |
| SAWADZ23 | 42.05 | 9,563.00 | 500.00 | 21 |
| DELTAU24 | 83.67 | 51.00 | 250.00 | 21 |
| MINTZ23 | 29.48 | 2,674.00 | 700.00 | 21 |
| AMATAZ23 | 25.50 | 1,646.00 | 800.00 | 20 |
| TTBZ23 | 1.72 | 14,508.00 | 11,700.00 | 20 |
| WHAZ23 | 5.39 | 9,720.00 | 3,500.00 | 19 |
| TOPZ23 | 50.25 | 1,924.00 | 360.00 | 18 |
| JMTZ23 | 32.75 | 2,471.00 | 440.00 | 14 |
| KTBM24 | 19.37 | 32,672.00 | 700.00 | 14 |
| CPNM24 | 63.35 | 197.00 | 200.00 | 13 |
| CRCU24 | 36.50 | 200.00 | 300.00 | 11 |
| KCEZ23 | 54.21 | 3,243.00 | 200.00 | 11 |
| BHZ23 | 262.00 | 1,066.00 | 40.00 | 10 |

ที่มา: SETSMART, Bloomberg Finance LP., InvestX Research

ราคา Underlying single stock ลดลง 30 วันถัดไป

| | Price (Bt) | Chg (Bt) | Chg (%) | Value (Btmn) |
|-------|------------|----------|---------|--------------|
| AMATA | 25.25 | (1.25) | (4.72) | 180 |
| STA | 14.60 | (0.70) | (4.58) | 138 |
| IRPC | 1.93 | (0.09) | (4.46) | 346 |
| BGRIM | 23.50 | (1.00) | (4.08) | 568 |
| IVL | 24.60 | (0.90) | (3.53) | 420 |
| BA | 14.30 | (0.50) | (3.38) | 61 |
| GPSC | 39.25 | (1.25) | (3.09) | 252 |
| TTA | 5.60 | (0.15) | (2.61) | 19 |
| HMPRO | 12.10 | (0.30) | (2.42) | 362 |
| TOP | 50.50 | (1.25) | (2.42) | 343 |
| GULF | 43.00 | (1.00) | (2.27) | 675 |
| SUPER | 0.43 | (0.01) | (2.27) | 17 |
| TU | 13.30 | (0.30) | (2.21) | 141 |
| MEGA | 44.50 | (1.00) | (2.20) | 104 |
| PTTGC | 33.75 | (0.75) | (2.17) | 252 |
| KTC | 45.75 | (1.00) | (2.14) | 184 |
| BAM | 9.25 | (0.20) | (2.12) | 73 |
| CPF | 18.60 | (0.40) | (2.11) | 695 |
| MTC | 35.25 | (0.75) | (2.08) | 332 |
| EGCO | 118.50 | (2.50) | (2.07) | 127 |
| SCC | 290.00 | (6.00) | (2.03) | 650 |
| TCAP | 48.75 | (1.00) | (2.01) | 110 |
| PTTEP | 171.50 | (3.50) | (2.00) | 1,920 |
| ORI | 10.20 | (0.20) | (1.92) | 34 |
| ESSO | 10.40 | (0.20) | (1.89) | 238 |
| BANPU | 7.90 | (0.15) | (1.86) | 892 |
| BDMS | 27.00 | (0.50) | (1.82) | 580 |
| SPRC | 8.15 | (0.15) | (1.81) | 146 |
| TKN | 11.10 | (0.20) | (1.77) | 64 |
| AP | 11.10 | (0.20) | (1.77) | 138 |

มูลค่าสถานะคงค้าง (OI) 30 วันถัดไป

| | Settle. price (Bt) | OI (Contract) | Value (Btmn) | Day to settle (day) |
|-----------|--------------------|---------------|--------------|---------------------|
| KTCZ23 | 45.80 | 68,506.00 | 3,137.57 | 70 |
| SCCZ23 | 291.50 | 4,740.00 | 1,381.71 | 70 |
| SCBZ23 | 104.75 | 7,788.00 | 815.79 | 70 |
| KBANKZ23 | 127.00 | 6,333.00 | 804.29 | 70 |
| BBLZ23 | 169.25 | 4,525.00 | 765.86 | 70 |
| RSM24 | 14.24 | 44,737.00 | 637.05 | 252 |
| KTBM24 | 19.23 | 32,672.00 | 628.28 | 252 |
| EAH24 | 46.67 | 13,174.00 | 614.83 | 161 |
| GULFZ23 | 43.19 | 14,234.00 | 614.77 | 70 |
| BANPUZ23 | 7.98 | 72,536.00 | 578.84 | 70 |
| DELTAZ23X | 84.01 | 573.00 | 481.38 | 70 |
| CPALLZ23 | 56.75 | 8,469.00 | 480.62 | 70 |
| AOTZ23 | 68.18 | 6,733.00 | 459.06 | 70 |
| PTTGCZ23 | 33.87 | 13,089.00 | 443.32 | 70 |
| ADVANCZ23 | 226.00 | 1,813.00 | 409.74 | 70 |
| SAWADZ23 | 42.69 | 9,563.00 | 408.24 | 70 |
| BLAH24 | 27.51 | 14,573.00 | 400.90 | 161 |
| GUNKULZ23 | 2.76 | 140,235.00 | 387.05 | 70 |
| TUM24 | 13.10 | 26,456.00 | 346.57 | 252 |
| JASZ23 | 2.03 | 154,876.00 | 314.40 | 70 |
| CPFZ23 | 18.63 | 16,572.00 | 308.74 | 70 |
| BHZ23 | 262.95 | 1,066.00 | 280.30 | 70 |
| PTTEPZ23 | 171.70 | 1,523.00 | 261.50 | 70 |
| BCHH24 | 20.51 | 11,801.00 | 242.04 | 161 |
| BCPGH24 | 8.97 | 26,101.00 | 234.13 | 161 |
| IVLZ23 | 24.60 | 9,085.00 | 223.49 | 70 |
| TQMZ23 | 35.40 | 6,139.00 | 217.32 | 70 |
| PTGZ23 | 9.10 | 21,976.00 | 199.98 | 70 |
| ESSOZ23 | 10.35 | 19,247.00 | 199.21 | 70 |
| CBGZ23 | 66.90 | 2,792.00 | 186.78 | 70 |

Precious metal futures

Precious Metal Futures

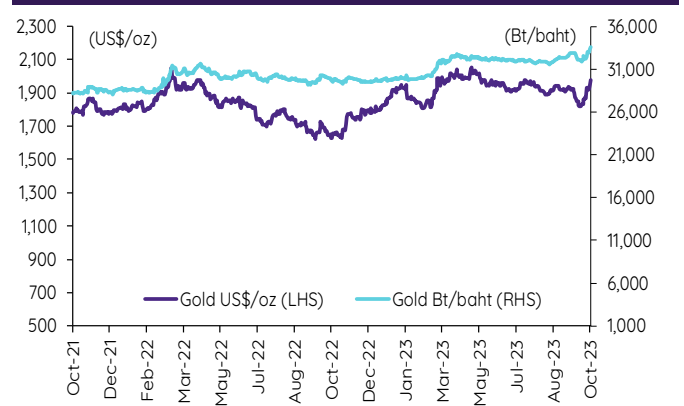
| Contract info | Unit | Gold* | GF10V23 | GFV23 | GF10Z23 | GFZ23 | GF10G24 | GF24 |
|-------------------|-------------|-----------|-----------|-----------|-----------|-----------|-----------|-----------|
| Settlement price | (Bt/baht) | | 33,870.00 | 33,790.00 | 34,020.00 | 33,920.00 | 34,070.00 | 34,070.00 |
| Change | (%) | 0.35 | 0.92 | 0.57 | 0.95 | 0.53 | 0.98 | 1.10 |
| Last price | (Bt/baht) | 33,706.20 | 33,880.00 | 33,860.00 | 34,030.00 | 34,000.00 | 34,070.00 | 34,050.00 |
| Basis | (Bt/baht) | | 163.80 | 83.80 | 313.80 | 213.80 | 363.80 | 363.80 |
| Open interest | (cts) | | 4,553 | 131 | 12,021 | 134 | 5,243 | 106 |
| Day to settlement | (days) | | 11 | 11 | 70 | 70 | 132 | 132 |
| Last trading day | | | 30-Oct-23 | 30-Oct-23 | 28-Dec-23 | 28-Dec-23 | 28-Feb-24 | 28-Feb-24 |
| Contract size | (gold baht) | | 10 | 50 | 10 | 50 | 10 | 50 |

*คำนวณโดยใช้อัตราแลกเปลี่ยนบาทเทียบกับดอลลาร์สหรัฐจาก Bisnews

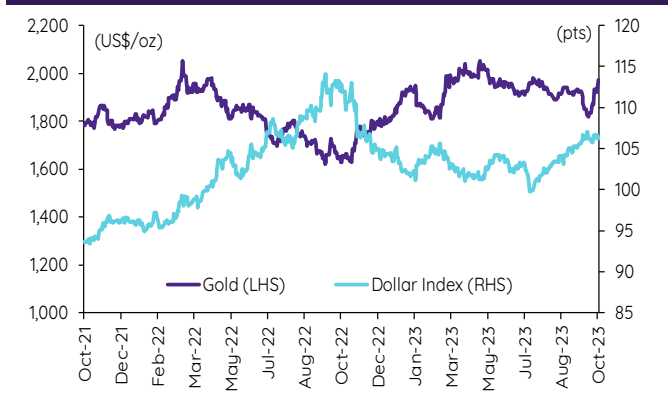
GOLD-D

| Contract info | Unit | Gold | GDZ23 |
|-------------------|-----------|----------|-----------|
| Settlement price | (US\$/oz) | | 1,967.57 |
| Change | (%) | 0.25 | 0.24 |
| Last price | (US\$/oz) | 1,948.65 | 1,974.50 |
| Basis | (US\$/oz) | | 18.92 |
| Open interest | (cts) | | 4 |
| Day to settlement | (days) | | 70 |
| Last trading day | | | 28-Dec-23 |
| Contract size | (oz) | | 3.21 |

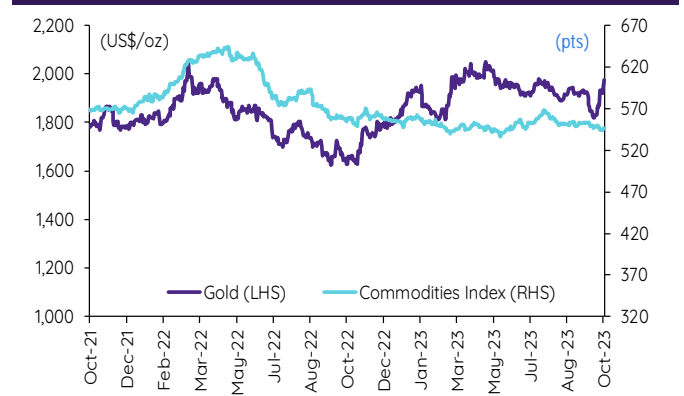
ราคาทองคำ US\$/ออนซ์ เทียบกับราคาทองคำ บาท/บาท



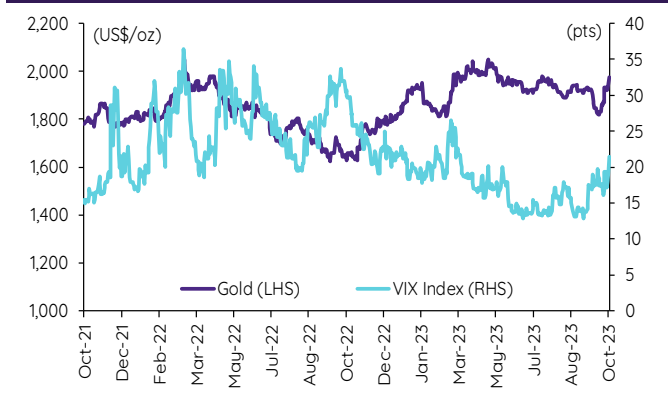
ราคาทองคำเทียบกับดัชนีดอลลาร์



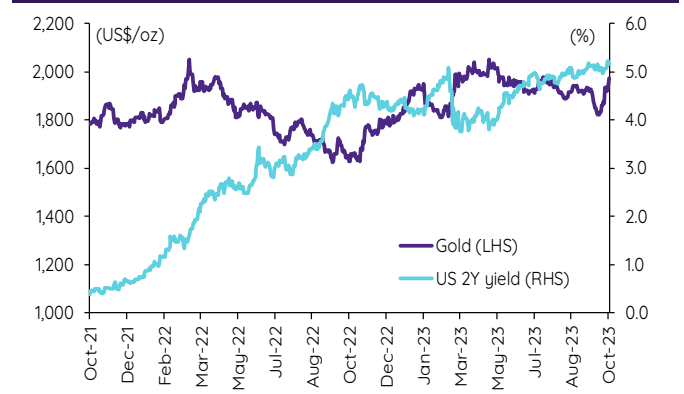
ราคาทองคำเทียบกับดัชนีสินค้าโภคภัณฑ์



ราคาทองคำเทียบกับ VIX index



ราคาทองคำเทียบกับผลตอบแทนพันธบัตร US อายุ 2 ปี



ที่มา: SETSMART, TQ Professional, Bloomberg Finance LP., InnovestX Research

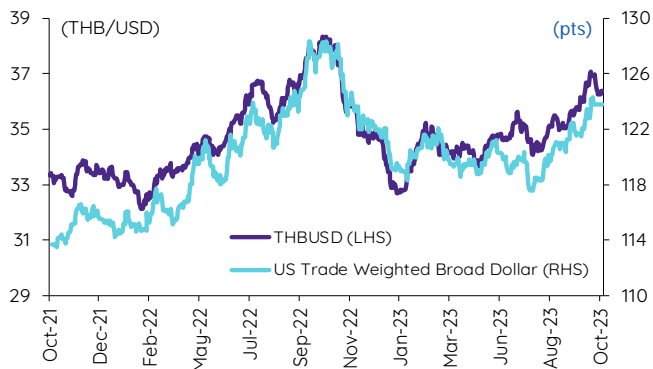
Foreign exchange futures

USD Futures

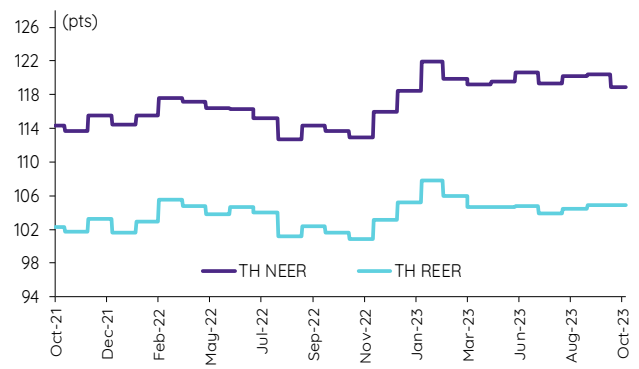
| Contract info | Unit | THB/USD* | USDV23 | USDX23 | USDZ23 | USDH24 |
|-------------------|-----------|----------|-----------|-----------|-----------|-----------|
| Settlement price | (Bt/US\$) | | 36.44 | 36.36 | 36.29 | 35.95 |
| Change | (%) | 0.10 | 0.50 | 0.44 | 0.69 | 0.56 |
| Last price | (Bt/US\$) | 36.39 | 36.44 | 36.36 | 36.26 | 35.95 |
| Basis | (Bt/US\$) | | 0.05 | (0.03) | (0.10) | (0.44) |
| Open interest | (cts) | | 19,276 | 9,080 | 112,626 | 15,794 |
| Day to settlement | (days) | | 14 | 41 | 70 | 161 |
| Last trading day | | | 30-Oct-23 | 29-Nov-23 | 28-Dec-23 | 28-Mar-24 |
| Contract size | (US\$) | | 1,000 | 1,000 | 1,000 | 1,000 |

*From TQ Professional

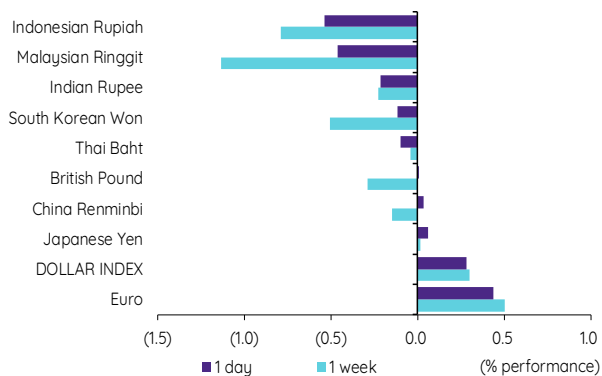
THBUSD เทียบกับ US trade-weighted broad dollar index



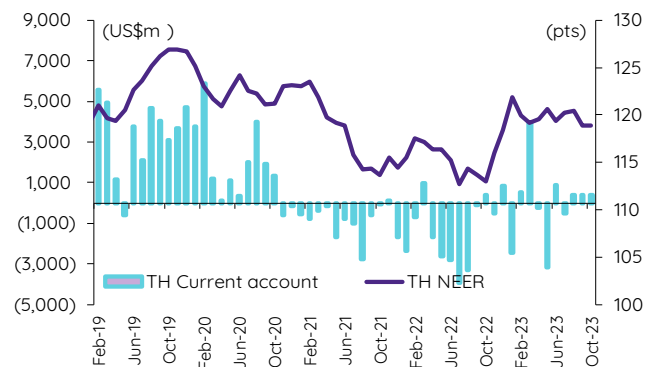
ส่วนต่างดอกเบี้ยและผลตอบแทนพร. 2 ปีของไทยกับสหรัฐ



ความเคลื่อนไหวของอัตราแลกเปลี่ยน



ดัชนีค่าเงินบาทเทียบกับดุลบัญชีชดเชย



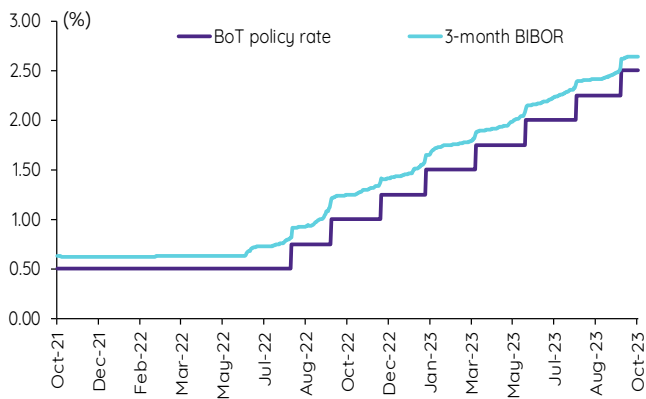
ที่มา: SETSMART, TQ Professional, Bloomberg Finance LP., InnovestX Research

Interest rate futures

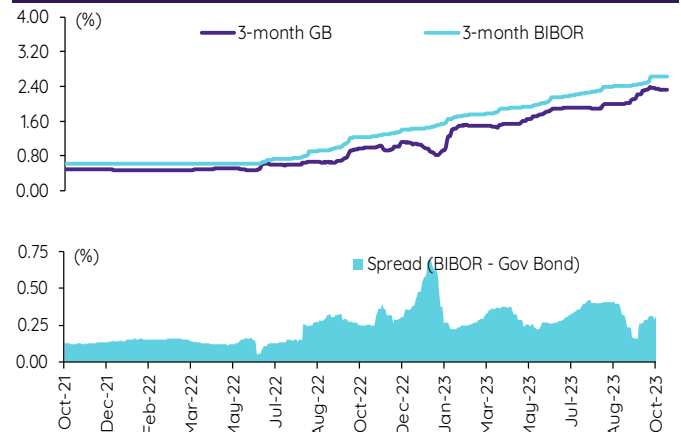
Interest Rate Futures

| Contract info | Unit | BB3Z23 | TGB5Z23 | BB3H24 | TGB5H24 |
|-------------------|--------|-----------|-----------|-----------|-----------|
| Settlement price | (pts) | 97.26 | 109.31 | 97.17 | 109.00 |
| Change | (%) | - | (0.09) | - | (0.10) |
| Last price | (pts) | - | - | - | - |
| Open interest | (cts) | - | - | - | - |
| Day to settlement | (days) | 62 | 62 | 153 | 153 |
| Last trading day | | 20-Dec-23 | 20-Dec-23 | 20-Mar-24 | 20-Mar-24 |
| Contract size | (Btmn) | 10 | 1 | 10 | 1 |

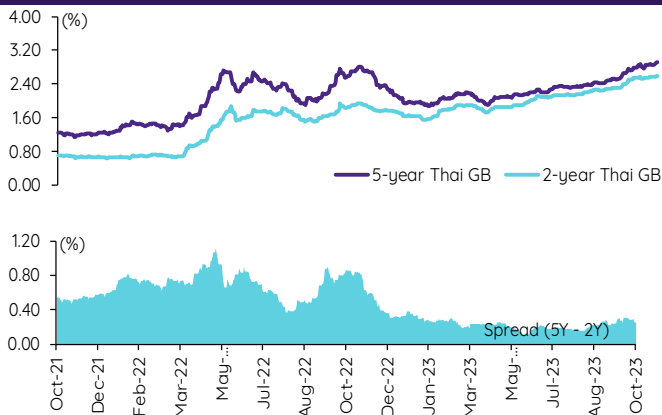
BIBOR ระยะ: 3 เดือนเทียบกับอัตราดอกเบี้ยนโยบายกนง.



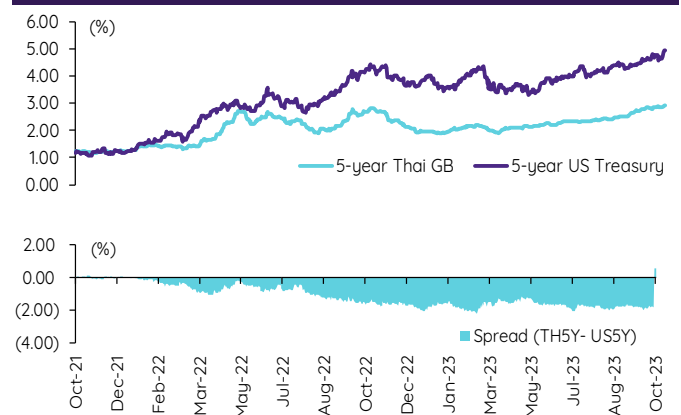
BIBOR ระยะ: 3 เดือนเทียบกับผลตอบแทนพรบ.ไทย 3 เดือน



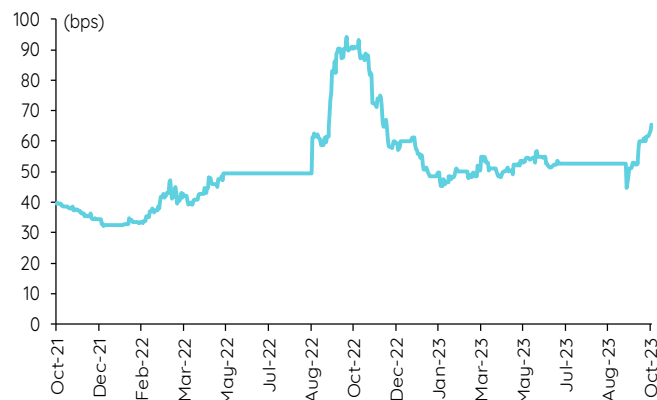
ผลตอบแทนพรบ.ไทย 2 ปีเทียบกับ 5 ปี



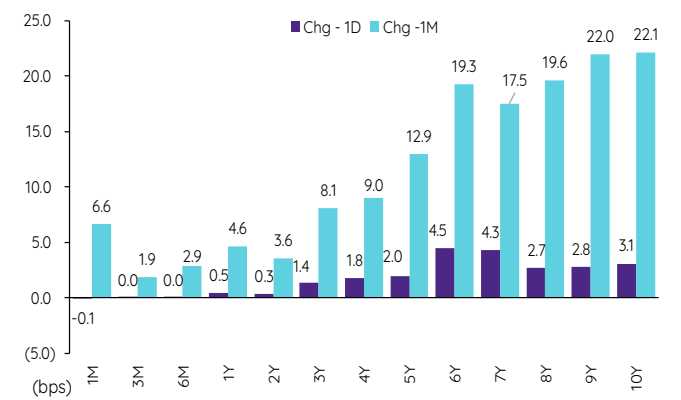
ผลตอบแทนพรบ.ไทย 5 ปีเทียบกับผลตอบแทนพรบ.สหรัฐ 5 ปี



Credit Default Swap spread ของไทย (USD 5Y SR)



ความเคลื่อนไหวผลตอบแทนพรบ.ไทยเรียงลำดับตามอายุ



ที่มา: SETSMART, Bloomberg Finance LP., Investix Research

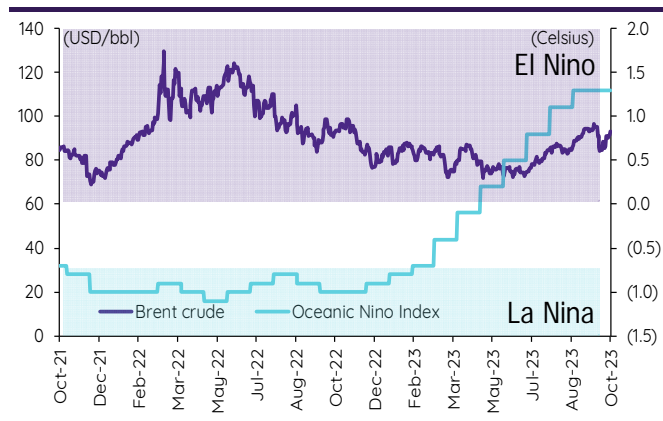
Agriculture futures

Agriculture futures

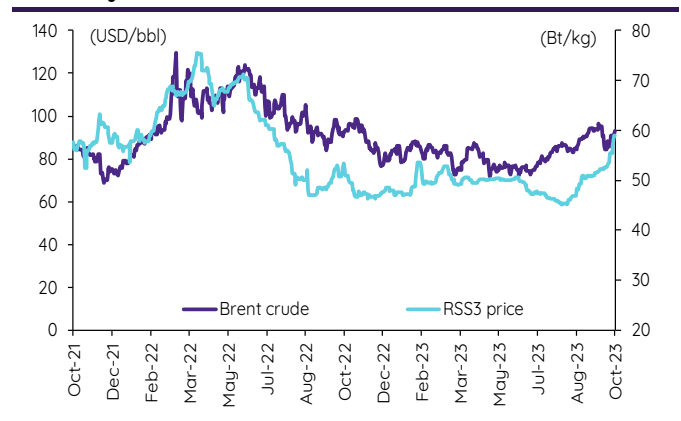
| Contract info | Unit | RSS3DV23 | RSS3DX23 | RSS3DZ23 | RSS3DF24 | RSS3DG24 | RSS3DH24 | RSS3DJ24 |
|-------------------|---------|-----------|-----------|-----------|-----------|-----------|-----------|-----------|
| Settlement price | (Bt/kg) | 62.65 | 63.00 | 63.30 | 63.40 | 63.80 | 63.80 | 63.45 |
| Change | (%) | (1.49) | (0.40) | (0.24) | (0.55) | (1.62) | (1.62) | (1.70) |
| Last price | (Bt/kg) | - | - | - | - | - | - | - |
| Open interest | (cts) | - | - | - | - | - | - | - |
| Day to settlement | (days) | 11 | 41 | 70 | 103 | 132 | 161 | 193 |
| Last trading day | | 30-Oct-23 | 29-Nov-23 | 28-Dec-23 | 30-Jan-24 | 28-Feb-24 | 28-Mar-24 | 29-Apr-24 |
| Contract size | (kg) | 5,000 | 5,000 | 5,000 | 5,000 | 5,000 | 5,000 | 5,000 |

| Contract info | Unit | RSS3V23 | RSS3X23 | RSS3Z23 | RSS3F24 | RSS3G24 | RSS3H24 | RSS3J24 |
|-------------------|---------|-----------|-----------|-----------|-----------|-----------|-----------|-----------|
| Settlement price | (Bt/kg) | 62.65 | 63.00 | 63.30 | 63.40 | 63.80 | 63.80 | 63.45 |
| Change | (%) | (1.49) | (0.40) | (0.24) | (0.55) | (1.62) | (1.62) | (1.70) |
| Last price | (Bt/kg) | - | - | - | - | - | - | - |
| Open interest | (cts) | - | - | - | - | - | - | - |
| Day to settlement | (days) | 11 | 41 | 70 | 103 | 132 | 161 | 558 |
| Last trading day | | 30-Oct-23 | 29-Nov-23 | 28-Dec-23 | 30-Jan-24 | 28-Feb-24 | 28-Mar-24 | 29-Apr-25 |
| Contract size | (kg) | 5,000 | 5,000 | 5,000 | 5,000 | 5,000 | 5,000 | 5,000 |

ราคาน้ำมันดิบเบรนท์ เทียบกับ NOAA Oceanic Nino Index



ราคาประมูลยาง RSS3 เทียบกับราคาน้ำมันดิบเบรนท์



ที่มา: SETSMART, Bloomberg Finance LP., Investix Research

ข้อสงวนสิทธิ์:

ข้อมูลในรายงานนี้เป็นข้อมูลที่มีการเปิดเผยต่อสาธารณะ ซึ่งนักลงทุนสามารถเข้าถึงได้โดยทั่วไป และเป็นข้อมูลที่เชื่อว่าน่าเชื่อถือได้ แต่ทั้งนี้ บริษัทหลักทรัพย์ อินโವෙสท์ เอกซ์ จำกัด (“บริษัท”) มิได้ยืนยันหรือรับรองถึงความถูกต้อง หรือสมบูรณ์ของข้อมูลดังกล่าวแต่อย่างใด ความคิดเห็นที่ปรากฏอยู่ในรายงานนี้เป็นเพียงการนำเสนอในมุมมองของบริษัท และเป็นความคิดเห็น ณ วันที่ที่ปรากฏในรายงานเท่านั้น ซึ่งอาจเปลี่ยนแปลงได้ภายหลังวันดังกล่าว โดยบริษัทไม่จำเป็นต้องแจ้งให้สาธารณชน หรือนักลงทุนทราบ รายงานนี้จัดทำขึ้นเพื่อเผยแพร่ข้อมูลให้แก่นักลงทุนเท่านั้น บริษัทไม่รับผิดชอบต่อการนำข้อมูลหรือความคิดเห็นใดๆ ไปใช้ในทุกรกรณี ดังนั้นนักลงทุนจึงควรใช้ดุลยพินิจในการพิจารณาตัดสินใจก่อนการลงทุน นอกจากนี้ บริษัท และ/หรือ บริษัทในเครือของบริษัทอาจมีส่วนเกี่ยวข้องกับผลประโยชน์ใด ๆ กับบริษัทใด ๆ ที่ถูกกล่าวถึงในรายงานนี้ก็ได้

บริษัทหลักทรัพย์ อินโವෙสท์ เอกซ์ จำกัด (“INVX”) เป็นบริษัทย่อยที่บริษัท เอสซีบี เอกซ์ จำกัด (มหาชน) (“เอสซีบี เอกซ์”) เป็นผู้ถือหุ้นรายใหญ่ แต่เพียงผู้เดียว และธนาคารไทยพาณิชย์ จำกัด (มหาชน) (“ธนาคาร”) เป็นบริษัทย่อยที่เอสซีบี เอกซ์ เป็นผู้ถือหุ้นรายใหญ่ ข้อมูลใด ๆ ที่เกี่ยวข้องกับธนาคารฯ มีวัตถุประสงค์เพื่อใช้ในการเปรียบเทียบเท่านั้น

เอกสารฉบับนี้จัดทำโดย บริษัทหลักทรัพย์ อินโವෙสท์ เอกซ์ จำกัด (INVX) ซึ่งมีบริษัท เอสซีบี เอกซ์ จำกัด (มหาชน) (“เอสซีบี เอกซ์”) เป็นผู้ถือหุ้นรายใหญ่ โดยธนาคารไทยพาณิชย์ จำกัด (มหาชน) (“ธนาคาร”) ซึ่งเป็นบริษัทย่อยที่เอสซีบี เอกซ์ เป็นผู้ถือหุ้นรายใหญ่ เป็นที่ปรึกษาทางการเงินสำหรับธุรกรรมใด ๆ ของบริษัท เอสซีบี เคบีเอส จำกัด (มหาชน) ความเห็น ชั่ว บทวิจย บทวิเคราะห์ ราคา ข้อความ การคาดการณ์ การประเมิน และ/หรือ ข้อมูลอื่นที่ระบุในเอกสารฉบับนี้ (“ข้อมูล”) มีวัตถุประสงค์เพื่อใช้เป็นข้อมูลทั่วไปเท่านั้น และไม่อาจตีความได้ว่าเป็นการให้คำแนะนำแก่บุคคลใดๆ หรือเป็นการเสนอซื้อ หรือเสนอขาย หรือชักชวนให้เสนอซื้อหรือเสนอขายหลักทรัพย์ โดย INVX และ/หรือกรรมการ พนักงาน และลูกจ้างของ INVX ย่อมไม่ต้องรับผิดชอบต่อความเสียหายใดๆ ทั้งความเสียหายทางตรง ความเสียหายทางอ้อม ความเสียหายจากการผิดสัญญา หรือความเสียหายอันสืบเนื่อง อันเป็นผลมาจากการใช้หรือการเชื่อถือต่อการใช้อข้อมูล ทั้งนี้ รวมถึงแต่ไม่จำกัดเพียงการสูญเสียผลกำไร นักลงทุนพึงใช้ข้อมูลในเอกสารฉบับนี้ประกอบข้อมูลและความเห็นอื่นๆ รวมถึงพิจารณาคุณภาพของต้นในการตัดสินใจลงทุน ข้อมูลในเอกสารฉบับนี้จัดทำขึ้นจากแหล่งข้อมูลที่ INVX เห็นว่าน่าเชื่อถือ โดย INVX ไม่รับรองถึงความถูกต้อง สมบูรณ์ และ/หรือ ครบถ้วนของข้อมูลดังกล่าว

เอกสารฉบับนี้จัดทำโดย บริษัทหลักทรัพย์ อินโವෙสท์ เอกซ์ จำกัด (INVX) ซึ่งมีบริษัท เอสซีบี เอกซ์ จำกัด (มหาชน) (“เอสซีบี เอกซ์”) เป็นผู้ถือหุ้นรายใหญ่ โดยธนาคารไทยพาณิชย์ จำกัด (มหาชน) (“ธนาคาร”) ซึ่งเป็นบริษัทย่อยที่เอสซีบี เอกซ์ เป็นผู้ถือหุ้นรายใหญ่ เป็นที่ปรึกษาทางการเงินสำหรับธุรกรรมใด ๆ ของ บริษัท บีกซี ริทล คอร์ปอเรชั่น (มหาชน) (“BRC”) ซึ่งเป็นบริษัทย่อยของบริษัท เบอร์ลี ยุคเกอร์ จำกัด (มหาชน) ความเห็น ชั่ว บทวิจย บทวิเคราะห์ ราคา ข้อความ การคาดการณ์ การประเมิน และ/หรือ ข้อมูลอื่นที่ระบุในเอกสารฉบับนี้ (“ข้อมูล”) มีวัตถุประสงค์เพื่อใช้เป็นข้อมูลทั่วไปเท่านั้น และไม่อาจตีความได้ว่าเป็นการให้คำแนะนำแก่บุคคลใดๆ หรือเป็นการเสนอซื้อ หรือเสนอขาย หรือชักชวนให้เสนอซื้อหรือเสนอขายหลักทรัพย์ โดย INVX และ/หรือกรรมการ พนักงาน และลูกจ้างของ INVX ย่อมไม่ต้องรับผิดชอบต่อความเสียหายใดๆ ทั้งความเสียหายทางตรง ความเสียหายทางอ้อม ความเสียหายจากการผิดสัญญา หรือความเสียหายอันสืบเนื่อง อันเป็นผลมาจากการใช้หรือการเชื่อถือต่อการใช้อข้อมูล ทั้งนี้ รวมถึงแต่ไม่จำกัดเพียงการสูญเสียผลกำไร นักลงทุนพึงใช้ข้อมูลในเอกสารฉบับนี้ประกอบข้อมูลและความเห็นอื่นๆ รวมถึงพิจารณาคุณภาพของต้นในการตัดสินใจลงทุน ข้อมูลในเอกสารฉบับนี้จัดทำขึ้นจากแหล่งข้อมูลที่ INVX เห็นว่าน่าเชื่อถือ โดย INVX ไม่รับรองถึงความถูกต้อง สมบูรณ์ และ/หรือ ครบถ้วนของข้อมูลดังกล่าว

เอกสารฉบับนี้จัดทำโดย บริษัทหลักทรัพย์ อินโವෙสท์ เอกซ์ จำกัด (“INVX”) ซึ่งมี บริษัท เอสซีบี เอกซ์ จำกัด (มหาชน) (“เอสซีบี เอกซ์”) เป็นผู้ถือหุ้นรายใหญ่ โดยธนาคารไทยพาณิชย์ จำกัด (มหาชน) (“ธนาคาร”) ซึ่งเป็นบริษัทย่อยที่เอสซีบี เอกซ์ เป็นผู้ถือหุ้นรายใหญ่ เป็นที่ปรึกษาทางการเงินสำหรับธุรกรรมใด ๆ ของ กรีนส์ดีเพื่อการลงทุนในสิทธิการเช่าสิ่งหาริมทรัพย์ แอล เอช โฮเทล ความเห็น ชั่ว บทวิจย บทวิเคราะห์ ราคา ข้อความ การคาดการณ์ การประเมิน และ/หรือ ข้อมูลอื่นที่ระบุในเอกสารฉบับนี้ (“ข้อมูล”) มีวัตถุประสงค์เพื่อใช้เป็นข้อมูลทั่วไปเท่านั้น และไม่อาจตีความได้ว่าเป็นการให้คำแนะนำแก่บุคคลใดๆ หรือเป็นการเสนอซื้อ หรือเสนอขาย หรือชักชวนให้เสนอซื้อหรือเสนอขายหลักทรัพย์ โดย INVX และ/หรือกรรมการ พนักงาน และลูกจ้างของ INVX ย่อมไม่ต้องรับผิดชอบต่อความเสียหายใดๆ ทั้งความเสียหายทางตรง ความเสียหายทางอ้อม ความเสียหายจากการผิดสัญญา หรือความเสียหายอันสืบเนื่อง อันเป็นผลมาจากการใช้หรือการเชื่อถือต่อการใช้อข้อมูล ทั้งนี้ รวมถึงแต่ไม่จำกัดเพียงการสูญเสียผลกำไร นักลงทุนพึงใช้ข้อมูลในเอกสารฉบับนี้ประกอบข้อมูลและความเห็นอื่นๆ รวมถึงพิจารณาคุณภาพของต้นในการตัดสินใจลงทุน ข้อมูลในเอกสารฉบับนี้จัดทำขึ้นจากแหล่งข้อมูลที่ INVX เห็นว่าน่าเชื่อถือ โดย INVX ไม่รับรองถึงความถูกต้อง สมบูรณ์ และ/หรือ ครบถ้วนของข้อมูลดังกล่าว

การซื้อขายฟิวเจอร์สและออปชั่น (Futures and Options) มีความเสี่ยงสูงที่อาจก่อให้เกิดผลขาดทุนอย่างมีนัยสำคัญ จึงไม่เหมาะสมกับบุคคลทุกกลุ่ม ทั้งนี้ ก่อนการตัดสินใจซื้อขายฟิวเจอร์สและออปชั่น ท่านควรพิจารณาถึงฐานะทางการเงิน วัตถุประสงค์ในการลงทุน ประสบการณ์ในการลงทุนของท่าน ตลอดจนความเสี่ยงที่ท่านสามารถยอมรับได้อย่างรอบคอบ เนื่องจากมีความเป็นไปได้ที่ท่านอาจสูญเสียเงินลงทุนมากกว่าเงินลงทุนเริ่มแรก ท่านควรพิจารณาถึงความเสี่ยงทั้งหมดที่อาจเกิดขึ้นจากการซื้อขายฟิวเจอร์สและออปชั่น และท่านควรตัดสินใจลงทุนด้วยตนเอง และ/หรือ ในกรณีที่มีข้อสงสัย ท่านควรขอคำแนะนำจากที่ปรึกษาทางการเงินลงทุน

เอกสารฉบับนี้จัดส่งให้กับเฉพาะบุคคลที่กำหนด (intended recipient) เท่านั้น และห้ามมิให้ผู้ใดนำข้อมูลในเอกสารฉบับนี้ไปทำซ้ำ ส่งต่อ เผยแพร่ ขาย จำหน่าย คัดลอก นำออกแสดง หรือนำไปแสวงหาประโยชน์ในเชิงพาณิชย์ ไม่ว่าด้วยวิธีการใด ๆ โดยมิได้รับอนุญาตเป็นลายลักษณ์อักษรจาก INVX เป็นการล่วงหน้า

©สงวนลิขสิทธิ์ 2565 บริษัทหลักทรัพย์ อินโವෙสท์ เอกซ์ จำกัด

CG Rating 2022 Companies with CG Rating

Companies with Excellent CG Scoring

AAV, ADVANC, AF, AH, AIRA, AJ, AKP, AKR, ALLA, ALT, AMA, AMARIN, AMATA, AMATAV, ANAN, AOT, AP, APURE, ARIP, ASP, ASW, AUCTION, AWC, AYUD, BAFS, BAM, BANPU, BAY, BBL, BCP, BCPG, BDMS, BEM, BEYOND, BGC, BGRIM, BIZ, BKI, BOL, BPP, BRR, BTS, BTW, BWG, CENTEL, CFRESH, CGH, CHEWA, CHO, CIMBT, CK, CKP, CM, CNT, COLOR, COM7, COMAN, COTTO, CPALL, CPAXT, CPF, CPI, CPN, CRC, CSS, DDD, DELTA, DEMCO, DOHOME, DRT, DTAC, DUSIT, EA, EASTW, ECF, ECL, EE, EGCO, EPG, ETC, ETE, FN, FNS, FPI, FPT, FSMART, FVC, GC, GEL, GFPT, GGC, GLAND, GLOBAL, GPI, GPSC, GRAMMY, GULF, GUNKUL, HANA, HARN, HENG, HMPRO, ICC, ICHI, III, ILINK, ILM, IND, INTUCH, IP, IRC, IRPC, ITEL, IVL, JTS, JWD, K, KBANK, KCE, KEX, KGI, KKP, KSL, KTB, KTC, LALIN, LANNA, LHFG, LIT, LOXLEY, LPN, LRH, LST, MACO, MAJOR, MALEE, MBK, MC, MCOT, METCO, MFEC, MINT, MONO, MOONG, MSC, MST, MTC, MVP, NCL, NEP, NER, NKI, NOBLE, NSI, NVD, NYT, OISHI, OR, ORI, OSP, OTO, PAP, PCSGH, PDG, PDJ, PG, PHOL, PLANB, PLANET, PLAT, PORT, PPS, PR9, PREB, PRG, PRM, PSH, PSL, PTC, PTT, PTTGP, PYLON, Q-CON, QH, QTC, RATCH, RBF, RS, S, S&J, SAAM, SABINA, SAMART, SAMTEL, SAT, SC, SCB, SCC, SCCC, SCG, SCGP, SCM, SCN, SDC, SEAFCO, SEAOL, SE-ED, SELIC, SENA, SENX, SGF, SHR, SICT, SIRI, SIS, SITHAI, SMP, SNC, SONIC, SORKON, SPALI, SPI, SPRC, SPVI, SSC, SSSC, SST, STA, STEC, STGT, STI, SUN, SUSCO, SUTHA, SVI, SYMC, SYNTEC, TACC, TASCOT, TCAP, TEAMG, TFMAMA, THANA, THANI, THCOM, THG, THIP, THRE, THREL, TIPCO, TISCO, TK, TKN, TKS, TKT, TMILL, TMT, TNDT, TNITY, TOA, TOP, TPBI, TQM, TRC, TRUE, TSC, TSR, TSTE, TSTH, TTA, TTB, TTCL, TTW, TU, TVDH, TVI, TVO, TWPC, U, UAC, UBIS, UPOIC, UV, VCOM, VGI, VIH, WACOAL, WAVE, WHA, WHAUP, WICE, WINNER, XPG, ZEN

Companies with Very Good CG Scoring

2S, 7UP, ABICO, ABM, ACE, ACG, ADB, ADD, AEONTS, AGE, AHC, AIE, AIT, ALUCON, AMANAH, AMR, APCO, APCS, AQUA, ARIN, ARROW, AS, ASAP, ASEFA, ASIA, ASIAN, ASIMAR, ASK, ASN, ATP30, B, BA, BC, BCH, BE8, BEC, SCAP, BH, BIG, BJC, BJCHI, BLA, BR, BRI, BROOK, BSM, BYD, CBG, CEN, CHARAN, CHAYO, CHG, CHOTI, CHOW, CI, CIG, CITY, CIVIL, CMC, CPL, CPW, CRANE, CRD, CSC, CSP, CV, CWT, DCC, DHOUSE, DITTO, DMT, DOD, DPAINT, DV8, EASON, EFORL, ERW, ESSO, ESTAR, FE, FLOYD, FORTH, FSS, FTE, GBX, GCAP, GENCO, GJS, GTB, GYT, HEALTH, HPT, HTC, HUMAN, HYDRO, ICN, IFS, IIG, IMH, INET, INGRS, INSET, INSURE, IRPC, IT, ITD, J, JAS, JCK, JCKH, JMT, JR, KBS, KCAR, KIAT, KISS, KK, KOOL, KTIS, KUMWEL, KUN, KWC, KWM, L&E, LDC, LEO, LH, LHK, M, MATCH, MBAX, MEGA, META, MFC, MGT, MICRO, MILL, MITSIB, MK, MODERN, MTI, NBC, NCAP, NCH, NDR, NETBAY, NEX, NINE, NATION, NNCL, NOVA, NPK, NRF, NTV, NUSA, NWR, OCC, OGC, ONEE, PACO, PATO, PB, PICO, PIMO, PIN, PJW, PL, PLE, PM, PMTA, PPP, PPM, PRAPAT, PRECHA, PRIME, PRIN, PRINC, PROEN, PROS, PROUD, PSG, PSTC, PT, PTC, QLT, RCL, RICHY, RJH, ROJNA, RPC, RT, RWI, S11, SA, SABUY, SAK, SALEE, SAMCO, SANKO, SAPPE, SAWAD, SCI, SCP, SE, SECURE, SFLEX, SFP, SFT, SGP, SIAM, SINGER, SKE, SKN, SKR, SKY, SLP, SMART, SMD, SMIT, SMT, SNNP, SNP, SO, SPA, SPC, SPCC, SR, SRICHA, SSF, SSP, STANLY, STC, STPI, SUC, SVOA, SVT, SWC, SYNEX, TAE, TAKUNI, TCC, TCMC, TFG, TFI, TFM, TGH, TIDLOR, TIGER, TIPH, TITLE, TM, TMC, TMD, TMI, TNL, TNP, TNR, TOG, TPA, TPAC, TPC, TPPL, TPPIP, TPLAS, TPS, TQR, TRITN, TRT, TRU, TRV, TSE, TVT, TWP, UBE, UEC, UKEM, UMI, UOBKH, UP, UPF, UTP, VIBHA, VL, VPO, VRANDA, WGE, WIJK, WIN, WINMED, WORK, WP, XO, YUASA, ZIGA

Companies with Good CG Scoring

A, A5, AI, ALL, ALPHAX, AMC, APP, AQ, AU, B52, BEAUTY, BGT, BLAND, BM, BROCK, BSBM, BTNC, CAZ, CCP, CGD, CMAN, CMO, CMR, CPANEL, CPT, CSR, CTW, D, DCON, EKH, EMC, EP, EVER, F&D, FMT, GIFT, GLOCON, GLORY, GREEN, GSC, HL, HTECH, IHL, INOX, JAK, JMART, JSP, JUBILE, KASET, KCM, KWI, KYE, LEE, LPH, MATI, M-CHAI, MCS, MDX, MENA, MJD, MORE, MUD, NC, NEWS, NFC, NSL, NV, PAF, PEACE, PF, PK, PPM, PRAKIT, PTL, RAM, ROCK, RP, RPH, RSP, SIMAT, SISB, SK, SOLAR, SPACK, SPG, SQ, STARK, STECH, SUPER, SVH, PTECH, TC, TCCC, TCJ, TEAM, THE, THMUI, TKC, TNH, TNPC, TOPP, TPCH, TPOLY, TRUBB, TTI, TYCN, UMS, UNIQUA, UREKA, VARO, W, WFX, WPH, YGG, ZAA

Corporate Governance Report

The material contained in this publication is for general information only and is not intended as advice on any of the matters discussed herein. Readers and others should perform their own independent analysis as to the accuracy or completeness or legality of such information. The Thai Institute of Directors, its officers, the authors and editor make no representation or warranty as to the accuracy, completeness or legality of any of the information contained herein. By accepting this document, each recipient agrees that the Thai Institute of Directors Association, its officers, the authors and editor shall not have any liability for any information contained in, or for any omission from, this publication.

The survey result is as of the date appearing in the Corporate Governance Report of Thai Listed Companies. As a result, the survey result may be changed after that date. InnovestX Securities Company Limited does not conform nor certify the accuracy of such survey result.

To recognize well performers, the list of companies attaining "Good", "Very Good" and "Excellent" levels of recognition (Not including listed companies qualified in the "no announcement of the results" clause from 1 January 2021 to 27 October 2022) is publicized.

* บริษัทหรือกรรมการหรือผู้บริหารของบริษัทที่มีว่าดำเนินการกำกับดูแลกิจการ เช่น การระทำผิดเกี่ยวกับหลักทรัพย์ การทุจริต คอร์รัปชัน เป็นต้น ซึ่งการใช้ข้อมูล CGR ควรระหนักถึงข้อจำกัดก่อนด้วย

Anti-corruption Progress Indicator

Certified (ได้รับรับรอง)

2S, 7UP, AAI, ADVANC, AF, AH, AI, AIE, AIRA, AJ, AKP, AMA, AMANAH, AMATA, AMATAV, AP, APCS, AS, ASIAN, ASK, ASP, AWC, AYUD, B, BAFS, BAM, BANPU, BAY, BBL, BCH, BCP, BCPG, BE8, BEC, BEYOND, BGC, BGRIM, BKI, BLA, BPP, BROOK, BSM, BTNC, BWG, CEN, CENTEL, CFRESH, CGH, CHEWA, CHOTI, CHOW, CIG, CIMBT, CM, CMC, COM7, COTTO, CPALL, CPAXT, CPF, CPI, CPL, CPN, CPW, CRC, CSC, DCC, DELTA, DEMCO, DIMET, DRT, DUSIT, EA, EASTW, ECF, EGCO, EP, EPG, ERW, ESTAR, ETC, ETE, FNS, FPI, FPT, FSMART, FTE, GBX, GC, GCAP, GEL, GFPT, GGC, GJS, GPI, GPSC, GSTEEL, GULF, GUNKUL, HANA, HARN, HENG, HMPRO, HTC, ICC, ICHI, IFS, III, ILINK, ILM, INET, INOX, INSURE, INTUCH, IRPC, ITEL, IVL, JAS, JKN, JR, JTS, KASET, KBANK, KBS, KCAR, KCC, KCE, KGEN, KGI, KKP, KSL, KTB, KTC, L&E, LANNA, LHFG, LHK, LPN, LRH, M, MAJOR, MALEE, MATCH, MBAX, MBK, MC, MCOT, META, MFC, MFEC, MILL, MINT, MONO, MOONG, MSC, MST, MTC, MTI, NATION, NCAP, NEP, NKI, NOBLE, NOK, NRF, NWR, OCC, OGC, OR, ORI, PAP, PATO, PB, PCSGH, PDG, PDJ, PG, PHOL, PIMO, PK, PL, PLANB, PLANET, PLAT, PM, PPP, PPM, PPS, PR9, PREB, PRG, PRINC, PRM, PROS, PSH, PSL, PSTC, PT, PTECH, PTG, PTT, PTTGP, PYLON, Q-CON, QH, QLT, QTC, RABBIT, RATCH, RML, RS, RWI, S&J, SAAM, SABINA, SAK, SAPPE, SAT, SC, SCC, SCCC, SCG, SCGP, SCM, SCN, SEAOL, SE-ED, SELIC, SENA, SGC, SGP, SINGER, SIRI, SITHAI, SKR, SMIT, SMK, SMP, SNC, SNP, SORKON, SPACK, SPALI, SPC, SPI, SPRC, SRICHA, SSF, SSP, SSSC, SST, STA, STGT, STOWER, SUSCO, SVI, SYMC, SYNTEC, TAE, TAKUNI, TASCOT, TCAP, TCMC, TFG, TFI, TFMAMA, TGH, THANI, THCOM, THIP, THRE, THREL, TIDLOR, TIPCO, TISCO, TKS, TKT, TMD, TMILL, TMT, TNITY, TNL, TNP, TNR, TOG, TOP, TOPP, TPA, TPCS, TRT, TRU, TSC, TSI, TSTE, TSTH, TTA, TTB, TTCL, TU, TVDH, TVO, TWPC, UBE, UBIS, UEC, UKEM, UOBKH, UV, VCOM, VGI, VIH, WACOAL, WHA, WHAUP, WICE, WIJK, XO, YUASA, ZEN, ZIGA

Declared (ประกาศเจตนารมณ์)

ACE, ADB, ASW, BBGI, BRI, BTG, BYD, CAZ, CBG, CI, CV, DEXON, DMT, DOHOME, EKH, EVER, GLOBAL, GREEN, ICN, ITC, J, JMART, JMT, LEO, LH, MEGA, MENA, MITSIB, MODERN, NER, OSP, OTO, POLY, PQS, PRIME, PROEN, PRTR, RBF, RT, SA, SANKO, SENX, SFLEX, SIS, SKE, SM, SUPER, SVOA, SVT, TBN, TEGH, TGE, TIPH, TKN, TPLAS, TQM, TRUE, VARO, VIBHA, W, WIN, WPH, XPG

N/A

24CS, 3K-BAT, A, A5, AAV, ABM, ACAP, ACC, ACG, ADD, AEONTS, AFC, AGE, AHC, AIT, AJA, AKR, AKS, ALL, ALLA, ALPHAX, ALT, ALUCON, AMARC, AMARIN, AMC, AMR, ANAN, AOT, APCO, APEX, APP, APURE, AQUA, ARIN, ARIP, ARROW, ASAP, ASEFA, ASIA, ASIMAR, ASN, ATP30, AU, AUCTION, AURA, B52, BA, BBIK, BC, BCT, BDMS, BEAUTY, BEM, BGT, BH, BIG, BIOTEC, BIS, BIZ, BJC, BJCHI, BKD, BLAND, BLC, BLESS, BLISS, BM, BOL, BR, BROCK, BSM, BTNC, BTW, BUI, BVG, CCET, CCP, CEYE, CGD, CH, CHARAN, CHASE, CHAYO, CHG, CHIC, CHO, CITY, CIVIL, CK, CKP, CMAN, CMO, CMR, CNT, COCOCO, COLOR, COMAN, CPANEL, CPH, CPR, CPT, CRANE, CRD, CSP, CSR, CSS, CTW, CWT, D, DCON, DDD, DHOUSE, DITTO, DOD, DPAINT, DJCENT, DTCT, DV8, EASON, ECL, EE, EFORL, EMC, ESSO, F&D, FANCY, FE, FLOYD, FMT, FN, FORTH, FSX, FTI, FVC, GABLE, GENCO, GFC, GIFT, GL, GLAND, GLOCON, GLORY, GRAMMY, GRAND, GSC, GTB, GTV, GYT, HEALTH, HFT, HL, HPT, HTECH, HUMAN, HYDRO, I2, IFEC, IHL, IIG, IMH, IND, INGRS, INSET, IP, IRC, IRPC, IT, ITD, ITNS, ITTHI, JAK, JCK, JCKH, JCT, JDF, JPARK, JSP, JUBILE, K, KAMART, KC, KCG, KCM, KDH, KEX, KIAT, KISS, KJL, KK, KKC, KLINIQ, KOOL, KTIS, KTMS, KUMWEL, KUN, KWC, KWI, KWM, KYE, LALIN, LDC, LEE, LIT, LOXLEY, LPH, LST, MACO, MANRIN, MASTER, MATI, MAX, M-CHAI, MCS, MDX, MEB, METCO, MGC, MGT, MICRO, MIDA, MJD, MK, ML, MORE, MOSHI, MTW, MUD, MVP, NC, NCH, NCL, NDR, NETBAY, NEW, NEWS, NEX, NFC, NNCL, NOVA, NPK, NSL, NTSC, NTV, NUSA, NV, NVD, NYT, OHTL, ONEE, PACE, PACO, PAF, PCC, PEACE, PERM, PF, PHG, PICO, PIN, PJW, PLE, PLT, PLUS, PMTA, POLAR, POMPU, PORT, POST, PPM, PRAKIT, PRAPAT, PRECHA, PRI, PRIN, PRO, PROUD, PSG, PSP, PTC, PTL, RAM, RCL, READY, RICHY, RJH, ROCK, ROH, ROJNA, RP, RPC, RPH, RSP, S, S11, SABUY, SAF, SAFARI, SALEE, SAM, SAMART, SAMCO, SAMTEL, SAUCE, SAV, SAWAD, SAWANG, SBNEXT, SCAP, SCB, SCI, SCP, SDC, SE, SEAFCO, SECURE, SFT, SGF, SHANG, SHR, SIAM, SICT, SIMAT, SINO, SISB, SJWD, SK, SKN, SKY, SLM, SLP, SMART, SMD, SMT, SNNP, SO, SOLAR, SONIC, SPA, SPCG, SPG, SPVI, SQ, SR, SRS, SSC, SSS, STANLY, STARK, STC, STEC, STECH, STHAI, STI, STP, STPI, SUC, SUN, SUTHA, SVR, SWC, SYNEX, TACC, TAN, TAPAC, TC, TCC, TCJ, TCOAT, TEAM, TEAMG, TEKA, TFM, TGPRO, TH, THAI, THANA, THE, THG, THMUI, TIGER, TITLE, TK, TKC, TLI, TM, TMC, TMI, TMW, TNDT, TNH, TNPC, TOA, TPAC, TPBI, TPCH, TPPL, TPPIP, TPL, TPOLY, TPP, TPS, TQR, TR, TRC, TRITN, TRUBB, TRV, TSE, TTI, TTT, TTW, TURTLE, TVH, TVT, TWP, TWZ, TYCN, UAC, UBA, UMI, UMS, UNIQU, UP, UPF, UPOIC, UREKA, UTP, UVAN, VL, VNG, VPO, VRANDA, WARRIX, WAVE, WFX, WGE, WINMED, WINNER, WORK, WORLD, WP, YGG, YONG, ZAA

Explanations

Companies participating in Thailand's Private Sector Collective Action Coalition Against Corruption programme (Thai CAC) under Thai Institute of Directors (as of July 25, 2023) are categorised into: companies that have declared their intention to join CAC, and companies certified by CAC.