

SAWASDEE TFEX

Today Picks: S50H24 – ยังกอยู่ฝั่ง Short มีโอกาสอ่อนตัว



มุมมองต่อ SET50 Futures : ดัชนีมีโอกาสเผชิญแรงขายลดความเสี่ยงก่อนการประชุมเฟดในสัปดาห์นี้ วันที่ 19-20 มี.ค. จากความไม่แน่นอนเรื่องช่วงเวลาในการลดดอกเบี้ย ในขณะที่สัญญาณทางเทคนิค เริ่มแสดงภาพการอ่อนตัว ตั้งแต่ปลายสัปดาห์ก่อน ด้านแนวรับอยู่ที่ 837-841 จุด ส่วนกรอบบนถูกจำกัดที่แนวต้าน 851 และ 860 จุด ตามลำดับ

Today's recommendations

S50H24: SHORT ที่แนวต้าน (S 841, R 851, C 860)

- ดัชนีมีโอกาสเผชิญแรงขายลดความเสี่ยงก่อนการประชุมเฟดในสัปดาห์นี้ ขณะที่สัญญาณทางเทคนิคอ่อนแรง
- Short บริเวณ 851 และสูงกว่า 860 cut แนวรับรอบปิด 837-841 จุด

GOH24: SHORT ที่แนวต้าน (S 2135, R 2170, C 2185)

- Gold Spot ปรับลง จากดอลลาร์ที่แข็งค่า นก. จับตาการประชุม Fed 19-20 มี.ค.
- Short บริเวณ 2170 และสูงกว่า 2185 cut แนวรับรอบปิด 2133-2135 เหรียญ

USDH24: Wait and See (S 35.60, R 36.00, C n/a)

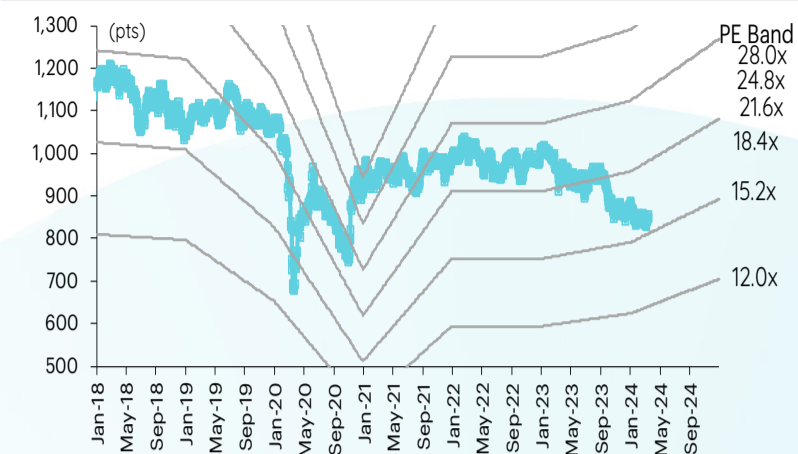
- USDTHB อ่อนค่า จากดอลลาร์ที่แข็งค่า ขณะที่ นก. จับตาการประชุม Fed 19-20 มี.ค.
- Wait and See รอดูทิศทาง และจุดเปิดสถานะอีกครั้ง

สรุปตลาด TFEX

Most active contract	Settlement price	Change	%Change	Volume	OI	Day to settlement
S50H24	846.30	(6.50)	(0.76)	173,892	530,887	11
GOH24	2,174	(2.50)	(0.11)	20,674	30,847	11
USDH24	35.75	0.17	0.48	37,114	73,625	11
JRFN24	360.20	19.00	5.57	20.00	194	129
GUNKULH24	2.90	0.04	1.40	70	121,141	15

ที่มา: TFEX, InnovestX Research

SET50 index and PE band



ปริมาณซื้อขาย SET50 futures ตามกลุ่มนักลงทุน

(Contract)	15-Mar	WTD	MTD	QTD
Foreign				
Buy	86,887	423,325	1,015,167	4,145,748
Sell	105,103	399,713	934,476	4,161,536
Net	(18,216)	23,612	80,691	(15,788)
Institutions				
Buy	35,433	148,542	332,654	1,555,477
Sell	29,728	144,809	334,113	1,545,708
Net	5,705	3,733	(1,459)	9,769
Individual				
Buy	92,651	403,162	998,527	4,749,912
Sell	80,140	430,507	1,077,759	4,743,893
Net	12,511	(27,345)	(79,232)	6,019

ปริมาณซื้อขาย Precious Metal Futures ตามกลุ่มนักลงทุน

(Contract)	15-Mar	WTD	MTD	QTD
Foreign				
Buy	20,280	127,979	289,204	1,231,760
Sell	20,435	126,523	282,895	1,214,076
Net	(155)	1,456	6,309	17,684
Institutions				
Buy	1,763	12,999	31,664	123,618
Sell	1,976	14,226	30,563	124,118
Net	(213)	(1,227)	1,101	(500)
Individual				
Buy	16,269	88,372	209,925	920,980
Sell	15,901	88,601	217,335	938,164
Net	368	(229)	(7,410)	(17,184)

ปริมาณซื้อขาย Currency Futures ตามกลุ่มนักลงทุน

(Contract)	15-Mar	WTD	MTD	QTD
Foreign				
Buy	1,727	4,245	7,552	15,380
Sell	539	3,296	5,370	11,712
Net	1,188	949	2,182	3,668
Institutions				
Buy	33,178	103,727	197,301	984,770
Sell	11,554	88,512	212,117	912,954
Net	21,624	15,215	(14,816)	71,816
Individual				
Buy	22,664	124,309	276,634	1,252,934
Sell	45,476	140,473	264,000	1,328,418
Net	(22,812)	(16,164)	12,634	(75,484)

ปริมาณซื้อขาย Single Stock Futures ตามกลุ่มนักลงทุน

(Contract)	15-Mar	WTD	MTD	QTD
Foreign				
Buy	3,731	48,225	109,995	568,586
Sell	8,410	50,294	85,360	562,434
Net	(4,679)	(2,069)	24,635	6,152
Institutions				
Buy	67,404	287,834	487,900	2,534,258
Sell	75,514	304,392	515,394	2,594,708
Net	(8,110)	(16,558)	(27,494)	(60,450)
Individual				
Buy	78,433	322,614	537,321	2,853,632
Sell	65,644	303,987	534,462	2,799,334
Net	12,789	18,627	2,859	54,298

นักวิเคราะห์

เอกภวิน สุนทรพิชาติ

นักวิเคราะห์การลงทุนปัจจัยพื้นฐาน
ด้านตลาดทุน
นักวิเคราะห์การลงทุนปัจจัยทางเทคนิค
0-2949-1029
ekpawin.suntarapichard@scb.co.th

พชัชภัทรวิษญู, CISA

นักวิเคราะห์การลงทุนปัจจัยพื้นฐาน
ด้านตลาดทุน
นักวิเคราะห์การลงทุนปัจจัยทางเทคนิค
0-2949-1014
pobchai.phatrawit@scb.co.th

วันจันทร์ที่ 18 มีนาคม พ.ศ. 2567

Contract Info	SET50	S50H24
Settlement Price (pts)		846.30
Change (%)	-0.85	-0.76
Last Price (pts)	847.13	846.40
Basis (pts)		-0.83
Open Interest (cons)		530,887
Day to Settlement (days)		11
Last Trading Day		28 Mar 24

S50H24: SHORT ที่แนวต้าน (S 841, R 851, C 860)



คาดดัชนีมีโอกาสเผชิญแรงขายลดความเสี่ยงก่อนการประชุมเฟดในสัปดาห์นี้ วันที่ 19-20 มี.ค. จากความไม่แน่นอนเรื่องช่วงเวลาในการลดดอกเบี้ย ในขณะที่สัญญาณทางเทคนิค เริ่มแสดงภาพการอ่อนตัว ตั้งแต่ปลายสัปดาห์ก่อน ด้านแนวรับอยู่ที่ 837-841 จุด ส่วนกรอบบนถูกจำกัดที่แนวต้าน 851 และ 860 จุด ตามลำดับ

S50H24 Short บริเวณ 851 และสูงกว่า 860 cut แนวรับรอปัด 837-841 จุด

Contract Info	Gold Spot	GOH24
Settlement Price (US\$/oz)		2174.10
Change (%)	-0.69	-0.58
Last Price (US\$/oz)	2156.77	2161.50
Basis (US\$/oz)		2.32
Open Interest (cons)		30,847
Day to Settlement (days)		11
Last Trading Day		28 Mar 24

GOH24: SHORT ที่แนวต้าน (S 2135, R 2170, C 2185)



Gold Spot ปรับลง จากเงินดอลลาร์ที่แข็งค่า และผลตอบแทนพันธบัตรรัฐบาลที่ปรับขึ้น นลก. จับตาการประชุม Fed 19-20 มี.ค. ซึ่ง FedWatch Tool ให้น้ำหนัก 99.0% ที่จะคง ณ. ที่ระดับ 5.25-5.50% นอกจากนี้ยังจับตา Dot Plot และถ้อยแถลง พร. Fed โดยราคา Gold Spot มีแนวรับ 2150 - 2140 แนวต้าน 2175 - 2185 เหรียญ

GOH24 Short บริเวณ 2170 และสูงกว่า 2185 cut แนวรับรอปัด 2133-2135 เหรียญ

นักวิเคราะห์

เอกภาวิน สุนทรพิชาติ

นักวิเคราะห์การลงทุนปัจจัยพื้นฐาน
ด้านตลาดทุน
นักวิเคราะห์การลงทุนปัจจัยทางเทคนิค
0-2949-1029
ekpawin.suntarapichard@scb.co.th

พบบชัย ภัทราวิชญ์, CISA

นักวิเคราะห์การลงทุนปัจจัยพื้นฐาน
ด้านตลาดทุน
นักวิเคราะห์การลงทุนปัจจัยทางเทคนิค
0-2949-1014
pobchai.phatrawit@scb.co.th

USDH24: Wait and See (S 35.60, R 36.00, C n/a)



USDTHB อ่อนค่า จากเงินดอลลาร์ที่แข็งค่า ขณะที่ นก. จับตาการประชุม Fed 19-20 มี.ค. ซึ่ง FedWatch Tool ให้น้ำหนัก 99.0% ที่จะคง ดบ. ที่ระดับ 5.25-5.50% นอกจากนี้ยังจับตา Dot Plot และถ้อยแถลง ป.ร. Fed ด้านแนวโน้มเงินบาทมีกรอบบนอยู่ที่ 36.00-36.10 และกรอบล่างอยู่ที่ 35.60-35.70 ส่วน USDH24 มีแนวต้านอยู่ที่ 35.90-36.00 และแนวรับอยู่ที่ 35.55-35.60 บาท

USDH24 Wait and See สอดูทิศทาง และจุดเปิดสถานะอีกครั้ง

นักวิเคราะห์

เอกภวิน สุนทรพิชาติ

นักวิเคราะห์การลงทุนปัจจัยพื้นฐาน
ด้านตลาดทุน
นักวิเคราะห์การลงทุนปัจจัยทางเทคนิค
0-2949-1029
ekpawin.suntarapichard@scb.co.th

พบชัย ภัทราวิชญ์, CISA

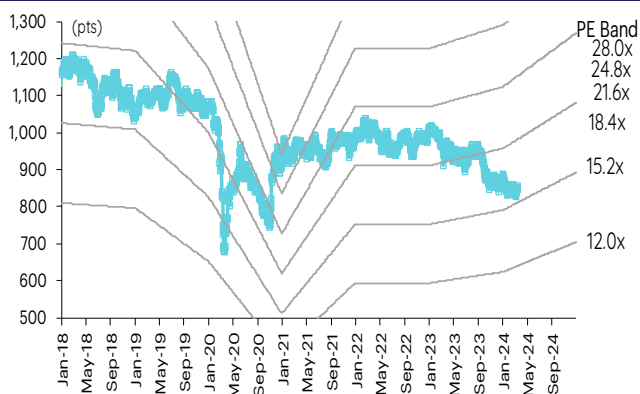
นักวิเคราะห์การลงทุนปัจจัยพื้นฐาน
ด้านตลาดทุน
นักวิเคราะห์การลงทุนปัจจัยทางเทคนิค
0-2949-1014
pobchai.phatrawit@scb.co.th

SET50 index futures

SET50 index futures

Contract info	Unit	SET50	S50H24	S50J24	S50K24	S50M24	S50U24	S50Z24
Settlement price	(pts)		846.30	844.40	844.20	843.20	840.60	840.90
Change	(%)	(0.85)	(0.76)	(0.68)	(0.71)	(0.74)	(0.72)	(0.72)
Last price	(pts)	847.13	846.40	844.40	844.20	843.30	840.70	841.00
Basis	(pts)		(0.83)	(2.73)	(2.93)	(3.93)	(6.53)	(6.23)
Open interest	(cts)		530,887	318	239	93,842	23,593	13,207
Day to settlement	(days)		11	43	74	102	194	285
Last trading day			28-Mar-24	29-Apr-24	30-May-24	27-Jun-24	27-Sep-24	27-Dec-24
Theoretical future price	(pts)		847.73	843.32	842.94	844.63	840.61	843.96
Multiplier	(Bt/pt)		200	200	200	200	200	200

SET50 index and PE band



ความอ่อนไหวของ SET50 EPS และ PE

Forward PE	12-mo forward EPS				
	52	54	56	58	60
12.5	656	681	706	731	756
13.0	682	708	734	760	786
13.5	708	735	762	789	816
14.0	735	763	791	819	847
14.5	761	790	819	848	877
15.0	787	817	847	877	907
15.5	813	844	875	906	937
16.0	840	872	904	936	968
16.5	866	899	932	965	998
17.0	892	926	960	994	1,028
17.5	918	953	988	1,023	1,058

ปริมาณซื้อขาย SET50 index futures ตามกลุ่มนักลงทุน

(Contract)	15-Mar	WTD	MTD	QTD
Foreign				
Buy	86,887	423,325	1,015,167	4,145,748
Sell	105,103	399,713	934,476	4,161,536
Net	(18,216)	23,612	80,691	(15,788)
Institutions				
Buy	35,433	148,542	332,654	1,555,477
Sell	29,728	144,809	334,113	1,545,708
Net	5,705	3,733	(1,459)	9,769
Individual				
Buy	92,651	403,162	998,527	4,749,912
Sell	80,140	430,507	1,077,759	4,743,893
Net	12,511	(27,345)	(79,232)	6,019

มูลค่าซื้อขาย SET50 index futures ตามกลุ่มนักลงทุน*

(Btmn)	15-Mar	WTD	MTD	QTD
Foreign				
Buy	632	8,178	18,444	96,386
Sell	1,423	8,525	14,359	95,550
Net	(792)	(348)	4,085	836
Institutions				
Buy	11,409	48,782	82,091	429,883
Sell	12,781	51,555	86,679	440,440
Net	(1,373)	(2,773)	(4,588)	(10,557)
Individual				
Buy	13,276	54,651	90,400	484,596
Sell	11,111	51,531	89,896	474,876
Net	2,165	3,121	503	9,720

ที่มา: SETSMART, Bloomberg Finance L.P., InnovestX Research, TQ Professional

* InnovestX Research estimates

SET50 index options



SET50 index spot: 847.13

Mar-24

	Unit	CALL: Strike price					PUT: Strike price				
		925	950	975	1000	1025	925	950	975	1000	1025
Settlement price	(pts)	0.10	0.10	0.10	0.10	0.10	78.10	103.10	128.10	153.00	178.00
Change	(%)	-	-	-	-	-	10.16	7.51	5.96	4.94	4.22
Last price	(pts)	-	-	-	-	0.10	-	-	-	-	-
Time value	(pts)	0.10	0.10	0.10	0.10	0.10	78.10	103.10	128.10	153.00	178.00
Open interest	(cts)	4,420	3,242	1,234	971	7,678	132	68	30	20	-
Day to settlement	(days)	12	12	12	12	12	12	12	12	12	12
Last trading day		28-Mar-24	28-Mar-24	28-Mar-24	28-Mar-24	28-Mar-24	28-Mar-24	28-Mar-24	28-Mar-24	28-Mar-24	28-Mar-24
Theoretical price	(pts)	0.00	0.00	0.00	0.00	0.00	78.88	103.86	128.84	153.82	178.80
Multiplier	(Bt/pts)	200	200	200	200	200	200	200	200	200	200

Apr-24

	Unit	CALL: Strike price					PUT: Strike price				
		850	875	900	925	950	850	875	900	925	950
Settlement price	(pts)	10.80	3.20	0.70	0.10	0.10	14.60	32.00	54.40	78.70	103.60
Change	(%)	(25.00)	(33.33)	(36.36)	(50.00)	-	31.53	20.75	14.05	9.76	7.36
Last price	(pts)	-	-	-	-	-	-	-	-	-	-
Time value	(pts)	7.93	(24.67)	(52.17)	(77.77)	(102.77)	11.73	4.13	1.53	0.83	0.73
Open interest	(cts)	-	-	-	-	-	-	-	-	-	-
Day to settlement	(days)	44	44	44	44	44	44	44	44	44	44
Last trading day		29-Apr-24	29-Apr-24	29-Apr-24	29-Apr-24	29-Apr-24	29-Apr-24	29-Apr-24	29-Apr-24	29-Apr-24	29-Apr-24
Theoretical price	(pts)	8.17	2.00	0.31	0.03	0.00	78.88	103.86	128.84	153.82	178.80
Multiplier	(Bt/pts)	200	200	200	200	200	200	200	200	200	200

May-24

	Unit	CALL: Strike price					PUT: Strike price				
		850	875	900	925	950	850	875	900	925	950
Settlement price	(pts)	14.20	5.90	2.00	0.50	0.10	18.70	35.30	56.30	79.70	104.20
Change	(%)	(19.32)	(23.38)	(28.57)	(37.50)	(50.00)	23.84	17.28	12.60	9.33	7.20
Last price	(pts)	-	-	-	-	-	-	-	-	-	-
Time value	(pts)	11.33	(21.97)	(50.87)	(77.37)	(102.77)	15.83	7.43	3.43	1.83	1.33
Open interest	(cts)	-	-	-	-	-	-	-	-	-	-
Day to settlement	(days)	75	75	75	75	75	75	75	75	75	75
Last trading day		30-May-24	30-May-24	30-May-24	30-May-24	30-May-24	30-May-24	30-May-24	30-May-24	30-May-24	30-May-24
Theoretical price	(pts)	11.95	4.60	1.41	0.34	0.07	78.88	103.86	128.84	153.82	178.80
Multiplier	(Bt/pts)	200	200	200	200	200	200	200	200	200	200

Jun-24

	Unit	CALL: Strike price					PUT: Strike price				
		875	900	925	950	975	875	900	925	950	975
Settlement price	(pts)	7.60	2.80	1.00	0.40	0.10	38.00	60.40	80.80	104.90	129.40
Change	(%)	(20.00)	(20.00)	(16.67)	-	(75.00)	10.14	9.82	8.89	7.04	5.72
Last price	(pts)	7.60	2.80	1.00	0.40	-	36.80	60.40	-	-	-
Time value	(pts)	(20.27)	(50.07)	(76.87)	(102.47)	(127.77)	10.13	7.53	2.93	2.03	1.53
Open interest	(cts)	1,621	1,883	1,617	846	117	64	32	-	-	-
Day to settlement	(days)	103	103	103	103	103	103	103	103	103	103
Last trading day		27-Jun-24	27-Jun-24	27-Jun-24	27-Jun-24	27-Jun-24	27-Jun-24	27-Jun-24	27-Jun-24	27-Jun-24	27-Jun-24
Theoretical price	(pts)	7.20	2.88	0.99	0.29	0.07	39.07	59.59	82.53	106.66	131.28
Multiplier	(Bt/pts)	200	200	200	200	200	200	200	200	200	200

Source: SETSMART, Bloomberg Finance L.P., InnoVestX Research

Sector index futures

Bank

	Unit	BANK	BANKH24	BANKM24	BANKU24	BANKZ24
Settlement price	(pts)		369.20	366.00	362.70	359.50
Change	(%)	(0.62)	(0.62)	(0.60)	(0.60)	(0.58)
Last price	(pts)	369.71	-	-	-	-
Basis	(pts)		(0.51)	(3.71)	(7.01)	(10.21)
Open interest	(cts)		-	-	-	-
Day to settlement	(days)		12	103	195	286
Last trading day			28-Mar-24	27-Jun-24	27-Sep-24	27-Dec-24
Multiplier	(Bt/pt)		1000	1000	1000	1000

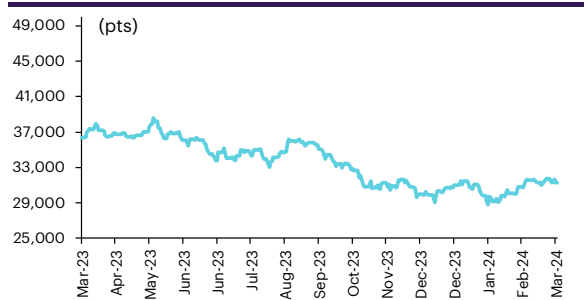
SETBANK index



Commerce

	Unit	COMM	COMMH24	COMM24	COMMU24	COMMZ24
Settlement price	(pts)		31,290.00	31,306.00	31,322.00	31,337.00
% Change	(%)	(1.00)	(1.00)	(1.00)	(1.00)	(1.00)
Last price	(pts)	31,288.25	-	-	-	-
Basis	(pts)		1.75	17.75	33.75	48.75
Open interest	(cts)		-	-	-	-
Day to settlement	(days)		12	103	195	286
Last trading day			28-Mar-24	27-Jun-24	27-Sep-24	27-Dec-24
Multiplier	(Bt/pt)		10	10	10	10

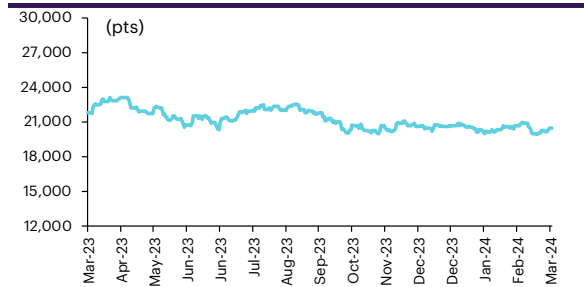
SETCOM index



Energy

	Unit	ENERG	ENERGH24	ENERGM24	ENERGU24	ENERGZ24
Settlement price	(pts)		20,468.00	20,364.00	20,258.00	20,154.00
% Change	(%)	(0.05)	(0.05)	(0.03)	(0.01)	-
Last price	(pts)	20,483.43	-	-	-	-
Basis	(pts)		(15.43)	(119.43)	(225.43)	(329.43)
Open interest	(cts)		-	-	-	-
Day to settlement	(days)		12	103	195	286
Last trading day			28-Mar-24	27-Jun-24	27-Sep-24	27-Dec-24
Multiplier	(Bt/pt)		10	10	10	10

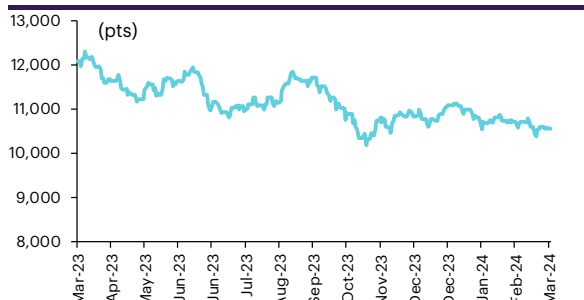
SETENERG index



Food

	Unit	FOOD	FOODH24	FOODM24	FOODU24	FOODZ24
Settlement price	(pts)		10,550.00	10,536.00	10,522.00	10,508.00
% Change	(%)	(0.24)	(0.25)	(0.25)	(0.24)	(0.24)
Last price	(pts)	10,552.14	-	-	-	-
Basis	(pts)		(2.14)	(16.14)	(30.14)	(44.14)
Open interest	(cts)		-	-	-	-
Day to settlement	(days)		12	103	195	286
Last trading day			28-Mar-24	27-Jun-24	27-Sep-24	27-Dec-24
Multiplier	(Bt/pt)		10	10	10	10

SETFOOD index



ICT

	Unit	ICT	ICTH24	ICTM24	ICTU24	ICTZ24
Settlement price	(pts)		152.90	152.30	151.60	151.00
% Change	(%)	(1.55)	(1.55)	(1.49)	(1.56)	(1.56)
Last price	(pts)	152.98	-	-	-	-
Basis	(pts)		(0.08)	(0.68)	(1.38)	(1.98)
Open interest	(cts)		-	-	-	-
Day to settlement	(days)		12	103	195	286
Last trading day			28-Mar-24	27-Jun-24	27-Sep-24	27-Dec-24
Multiplier	(Bt/pt)		1000	1000	1000	1000

SETICT index



ℱU: SETSMART, Bloomberg Finance L.P., InnovestX Research

Single stock futures

Single stock futures

ราคา Underlying single stock เพิ่มขึ้น 30 อันดับ

	Price (Bt)	Chg (Bt)	Chg (%)	Value (Btmn)
TKN	10.90	0.40	3.81	372
SUPER	0.32	0.01	3.23	12
STEC	10.70	0.30	2.88	103
AMATA	24.00	0.60	2.56	265
AAV	2.50	0.06	2.46	237
TOA	21.10	0.50	2.43	31
PRM	7.25	0.15	2.11	88
TQM	26.75	0.50	1.90	42
GLOBAL	17.10	0.30	1.79	248
BANPU	5.80	0.10	1.75	691
THG	44.00	0.75	1.73	35
WHAUP	4.10	0.06	1.49	14
GUNKUL	2.88	0.04	1.41	101
TASCO	16.00	0.20	1.27	81
CK	24.20	0.30	1.26	328
BEM	8.40	0.10	1.20	764
TTW	9.20	0.10	1.10	14
S	0.92	0.01	1.10	2
TTCL	3.70	0.04	1.09	2
QH	2.20	0.02	0.92	322
EGCO	116.50	1.00	0.87	242
PSH	11.70	0.10	0.86	3
TPIPL	1.40	0.01	0.72	5
CHG	2.92	0.02	0.69	62
MAJOR	14.70	0.10	0.68	58
KTB	16.10	0.10	0.63	1,099
UNIQ	3.38	0.02	0.60	0
BCP	44.50	0.25	0.56	132
GULF	45.50	0.25	0.55	681
BAM	9.50	0.05	0.53	175

ราคา Underlying single stock ลดลง 30 อันดับ

	Price (Bt)	Chg (Bt)	Chg (%)	Value (Btmn)
SIRI	1.73	(0.09)	(4.95)	748
DELTA	66.50	(2.50)	(3.62)	915
SAMART	5.75	(0.20)	(3.36)	109
BEAUTY	0.63	(0.02)	(3.08)	7
KTC	44.75	(1.25)	(2.72)	279
CPF	18.40	(0.50)	(2.65)	999
CKP	3.92	(0.10)	(2.49)	20
TRUE	7.90	(0.20)	(2.47)	779
CPN	63.50	(1.50)	(2.31)	947
JMT	22.80	(0.50)	(2.15)	237
TTA	7.05	(0.15)	(2.08)	78
EA	35.50	(0.75)	(2.07)	343
IRPC	1.94	(0.04)	(2.02)	129
CBG	64.00	(1.25)	(1.92)	230
KKP	52.00	(1.00)	(1.89)	285
SAWAD	39.25	(0.75)	(1.88)	81
BTS	5.30	(0.10)	(1.85)	559
THANI	2.16	(0.04)	(1.82)	8
CPALL	56.25	(1.00)	(1.75)	1,654
PLANB	8.45	(0.15)	(1.74)	59
RATCH	28.75	(0.50)	(1.71)	119
CENTEL	43.00	(0.75)	(1.71)	102
PTG	8.80	(0.15)	(1.68)	69
SCGP	29.50	(0.50)	(1.67)	352
TTB	1.81	(0.03)	(1.63)	528
GFPT	12.20	(0.20)	(1.61)	17
COM7	18.80	(0.30)	(1.57)	136
MINT	33.00	(0.50)	(1.49)	613
BLAND	0.68	(0.01)	(1.45)	1
ADVANC	206.00	(3.00)	(1.44)	1,796

มูลค่า block trade 30 อันดับ

	Avg. price (Bt)	OI (Contract)	Volume (Contract)	Value (Btmn)
SCCM24	267.87	1,601.00	400.00	107
BBLM24	134.54	6,229.00	700.00	94
SCGPM24	29.49	4,546.00	2,740.00	81
CPALLM24	56.61	4,328.00	1,045.00	59
PTGH24	9.00	4,371.00	6,434.00	58
GPSCM24	56.36	2,005.00	940.00	53
BHM24	228.26	252.00	200.00	46
BEMM24	8.28	15,234.00	5,500.00	46
PTTGCM24	41.54	2,745.00	1,040.00	43
KBANKH24	128.62	2,607.00	300.00	39
ADVANCM24	207.16	1,206.00	160.00	33
CPNM24	64.05	894.00	500.00	32
THCOMZ24	13.42	2,501.00	2,100.00	28
GULFM24	45.39	5,401.00	600.00	27
LHM24	7.03	30,578.00	3,800.00	27
TQMH24	26.54	746.00	1,000.00	27
BANPUM24	5.55	47,397.00	4,500.00	25
PTTH24	34.82	1,496.00	700.00	24
STAM24	20.63	2,962.00	1,100.00	23
BAMM24	9.11	7,264.00	2,300.00	21
EAM24	35.86	15,294.00	480.00	17
CKM24	24.34	596.00	700.00	17
TKNH24	10.83	1,119.00	1,500.00	16
TRUEM24	7.93	23,382.00	2,000.00	16
SCBM24	112.89	1,669.00	140.00	16
PTTEPM24	153.85	578.00	100.00	15
SIRIM24	1.77	4,251.00	8,500.00	15
BDMSU24	29.06	1,531.00	516.00	15
WHAM24	4.83	15,595.00	3,000.00	14
KCEM24	38.04	2,674.00	380.00	14

มูลค่าสถานะคงค้าง (OI) 30 อันดับ

	Settle. price (Bt)	OI (Contract)	Value (Btmn)	Day to settle (day)
KTCH24	44.74	74,732.00	3,343.51	15
BBLM24	135.60	6,229.00	844.65	106
EAH24	35.89	17,981.00	645.34	15
KTBU24	15.62	37,662.00	588.28	198
KBANKM24	120.20	4,309.00	517.94	106
ADVANCH24	208.50	2,201.00	458.91	15
SCCM24	269.49	1,601.00	431.45	106
RSU24	12.70	33,403.00	424.22	198
GUNKULH24	2.90	121,141.00	351.31	15
SAWADH24	39.60	7,127.00	282.23	15
CPALLU24	57.12	4,868.00	278.06	198
BANPUM24	5.70	47,397.00	270.16	106
CPFH24	18.61	13,388.00	249.15	15
GULFM24	45.40	5,401.00	245.21	106
LHM24	7.06	30,578.00	215.88	106
PLANBM24	8.60	24,036.00	206.71	106
PTGM24	8.88	22,339.00	198.37	106
IVLM24	24.95	7,865.00	196.23	106
AOTH24	66.76	2,923.00	195.14	15
SCBM24	112.10	1,669.00	187.09	106
TRUEM24	7.98	23,382.00	186.59	106
APU24	10.19	18,102.00	184.46	198
DELTAH24X	66.85	268.00	179.16	15
JTM24	22.60	7,179.00	162.25	106
TQMM24	26.65	5,466.00	145.67	106
BECH24	4.62	31,154.00	143.93	15
BCPGM24	7.23	19,104.00	138.12	106
CBGH24	63.95	2,158.00	138.00	15
COM7H24	18.89	7,278.00	137.48	15
SCGPM24	29.50	4,546.00	134.11	106

ที่มา: SETSMART, Bloomberg Finance L.P., InnoVestX Research

Precious metal futures

Precious Metal Futures

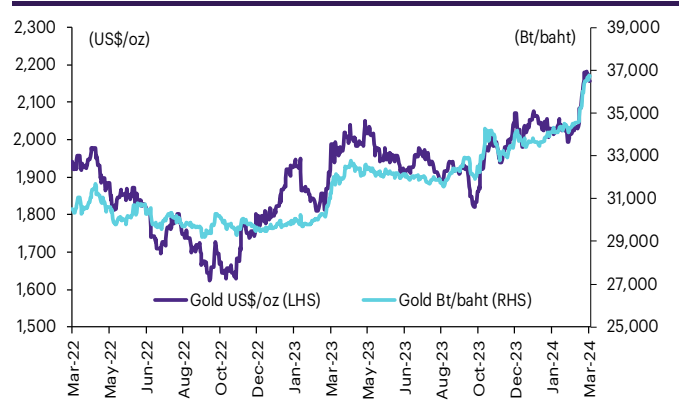
Contract info	Unit	Gold*	GF10J24	GFJ24	GF10M24	GFM24	GF10Q24	GFQ24
Settlement price	(Bt/baht)		37,060.00	36,870.00	37,240.00	37,000.00	37,320.00	37,150.00
Change	(%)	0.41	0.38	(0.03)	0.40	(0.05)	0.19	(0.03)
Last price	(Bt/baht)	37,014.86	37,050.00	-	37,240.00	-	37,320.00	-
Basis	(Bt/baht)		45.14	(144.86)	225.14	(14.86)	305.14	135.14
Open interest	(cts)		7,281	105	4,562	57	836	52
Day to settlement	(days)		43	43	102	102	165	165
Last trading day			29-Apr-24	29-Apr-24	27-Jun-24	27-Jun-24	29-Aug-24	29-Aug-24
Contract size	(gold baht)		10	50	10	50	10	50

*คำนวณโดยใช้ข้อมูลอัตราแลกเปลี่ยนบาท/ดอลลาร์สหรัฐจาก Bisnews

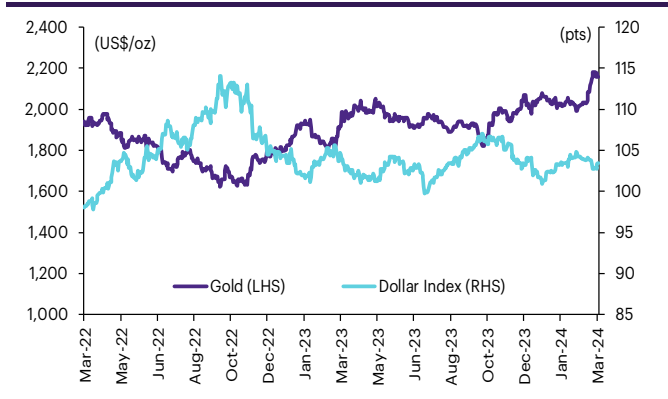
GOLD-D

Contract info	Unit	Gold	GDH24
Settlement price	(US\$/oz)		2,173.18
Change	(%)	0.03	(0.36)
Last price	(US\$/oz)	2,170.35	-
Basis	(US\$/oz)		2.83
Open interest	(cts)		-
Day to settlement	(days)		11
Last trading day			28-Mar-24
Contract size	(oz)		3.21

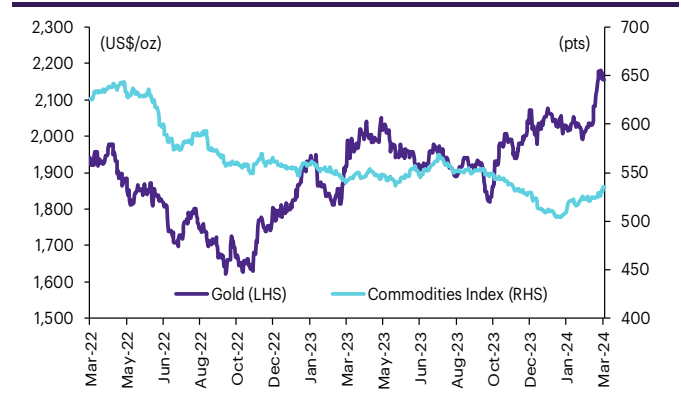
ราคาทองคำ US\$/ออนซ์ เทียบกับราคาทองคำ บาท/บาท



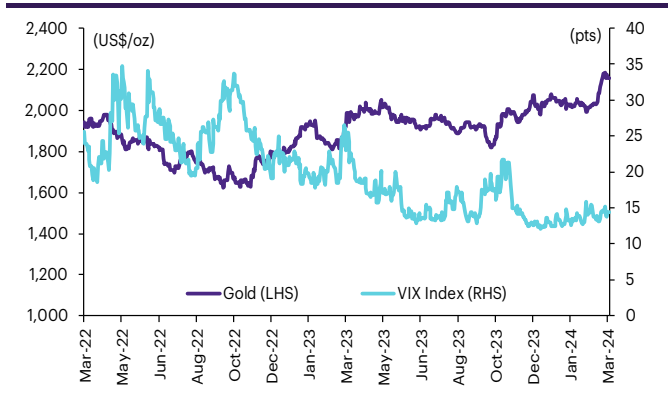
ราคาทองคำเทียบกับดัชนีดอลลาร์



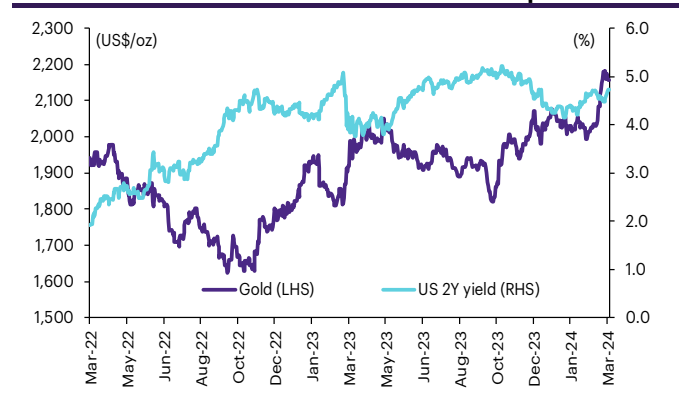
ราคาทองคำเทียบกับดัชนีสินค้าโภคภัณฑ์



ราคาทองคำเทียบกับ VIX index



ราคาทองคำเทียบกับผลตอบแทนพันธบัตร US อายุ 2 ปี



ที่มา: SETSMART, TQ Professional, Bloomberg Finance L.P., InnovestX Research

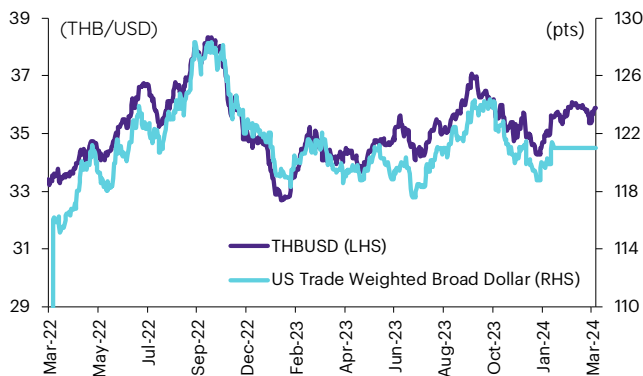
Foreign exchange futures

USD Futures

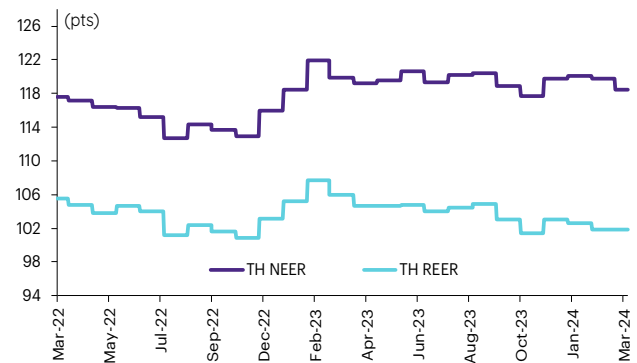
Contract info	Unit	THB/USD*	USDJ24	USDH24	USDK24	USDM24
Settlement price	(Bt/US\$)		35.71	35.75	35.60	35.47
Change	(%)	0.38	0.56	0.48	0.56	0.45
Last price	(Bt/US\$)	35.88	35.71	35.73	35.60	35.45
Basis	(Bt/US\$)		(0.17)	(0.13)	(0.28)	(0.41)
Open interest	(cts)		3,982	73,625	499	36,184
Day to settlement	(days)		43	11	74	102
Last trading day			29-Apr-24	28-Mar-24	30-May-24	27-Jun-24
Contract size	(US\$)		1,000	1,000	1,000	1,000

*From TQ Professional

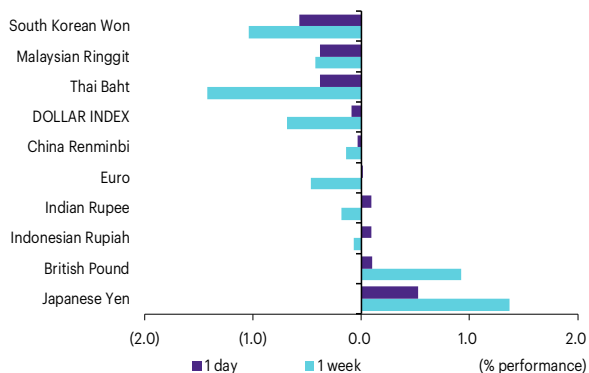
THBUSD เทียบกับ US trade-weighted broad dollar index



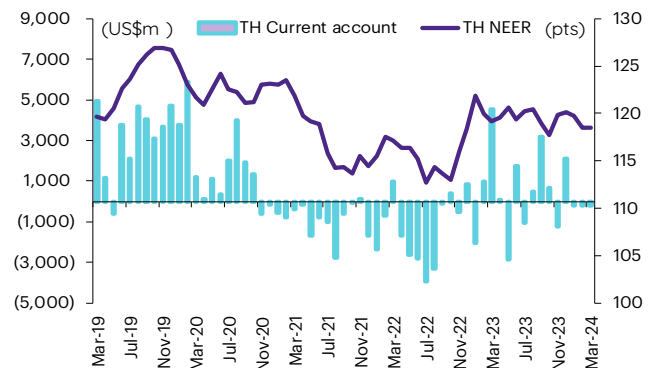
ส่วนต่างดอกเบี้ยและผลตอบแทนพร. 2 ปีของไทยกับสหรัฐ



ความเคลื่อนไหวของอัตราแลกเปลี่ยน



ดัชนีค่าเงินบาทเทียบกับดุลบัญชีเดินสะพัด



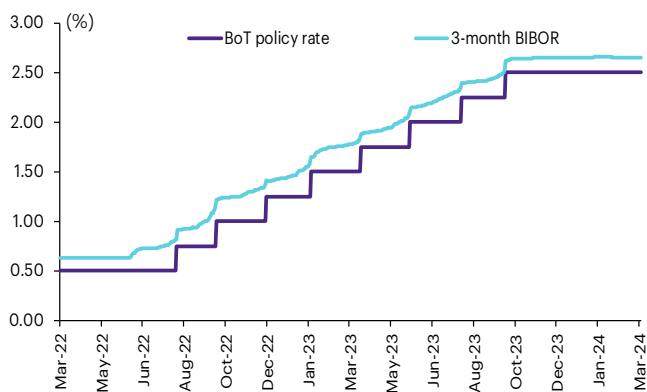
ที่มา: SETSMART, TQ Professional, Bloomberg Finance L.P., InnovestX Research

Interest rate futures

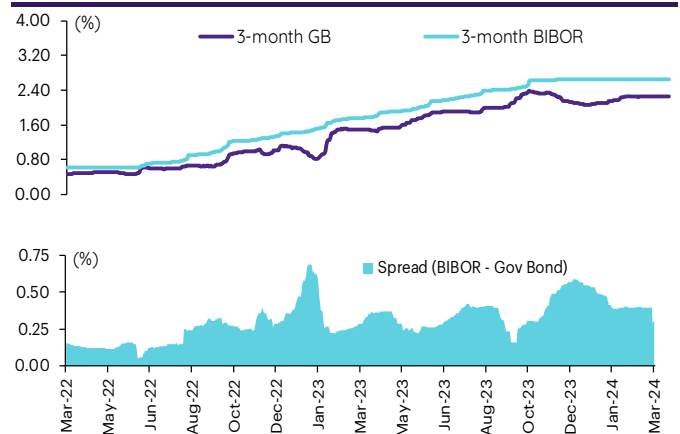
Interest Rate Futures

Contract info	Unit	BB3H24	TGB5H24	BB3M24	TGB5M24
Settlement price	(pts)	97.34	112.93	97.24	112.87
Change	(%)	0.01	(0.09)	-	(0.10)
Last price	(pts)	-	-	-	-
Open interest	(cts)	-	-	-	-
Day to settlement	(days)	3	3	94	94
Last trading day		20-Mar-24	20-Mar-24	19-Jun-24	19-Jun-24
Contract size	(Btmn)	10	1	10	1

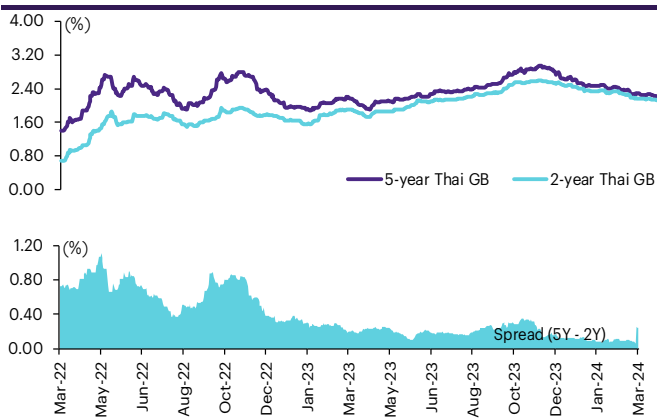
BIBOR ระยะ: 3 เดือนเทียบกับอัตราดอกเบี้ยนโยบายของ.



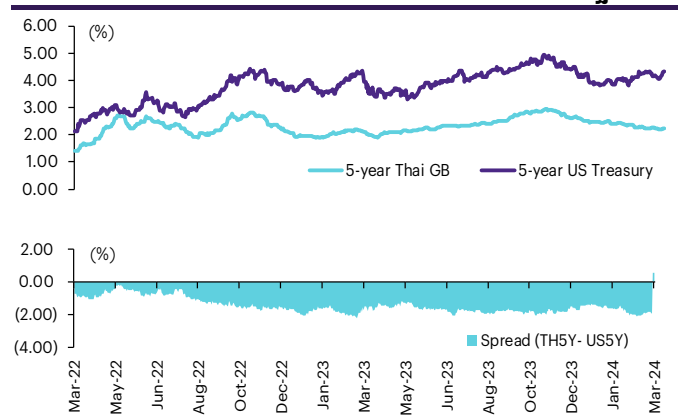
BIBOR ระยะ: 3 เดือนเทียบกับผลตอบแทนพร.ไทย 3 เดือน



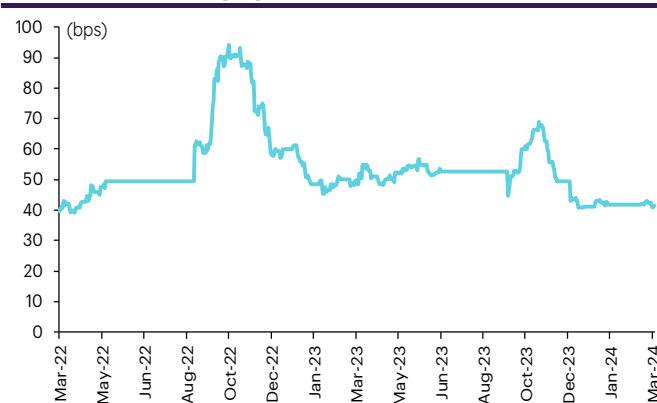
ผลตอบแทนพร.ไทย 2 ปีเทียบกับ 5 ปี



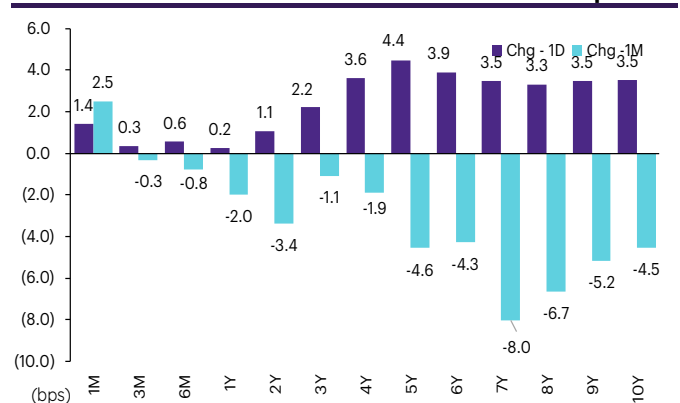
ผลตอบแทนพร.ไทย 5 ปีเทียบกับผลตอบแทนพร.สหรัฐ 5 ปี



Credit Default Swap spread ของไทย (USD 5Y SR)



ความเคลื่อนไหวผลตอบแทนพร.ไทยเรียงลำดับตามอายุ



ที่มา: SETSMART, Bloomberg Finance L.P., InnovestX Research

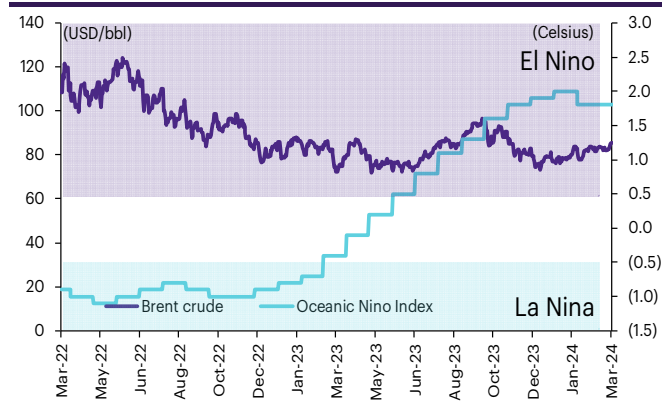
Agriculture futures

Agriculture futures

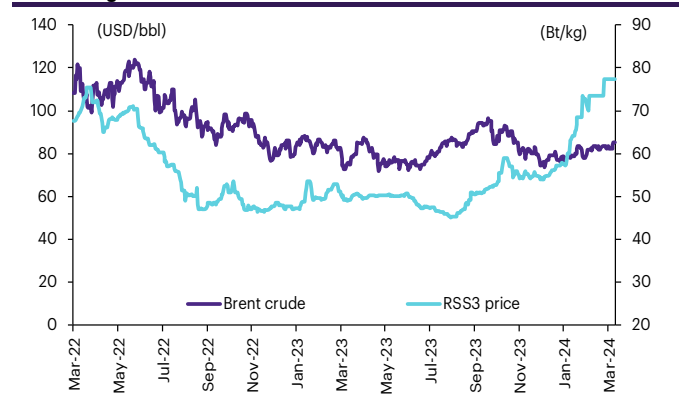
Contract info	Unit	RSS3DN24	RSS3DH24	RSS3DJ24	RSS3DK24	RSS3DM24	RSS3DQ24	RSS3DJ24
Settlement price	(Bt/kg)	81.65	94.50	89.55	84.60	83.00	81.10	89.55
Change	(%)	(4.84)	(1.92)	(2.87)	(4.57)	(4.87)	(5.04)	(2.87)
Last price	(Bt/kg)	-	-	-	-	-	-	-
Open interest	(cts)	-	-	-	-	-	-	-
Day to settlement	(days)	135	11	43	74	102	165	43
Last trading day		30-Jul-24	28-Mar-24	29-Apr-24	30-May-24	27-Jun-24	29-Aug-24	29-Apr-24
Contract size	(kg)	5,000	5,000	5,000	5,000	5,000	5,000	5,000

Contract info	Unit	RSS3N24	RSS3H24	RSS3J24	RSS3K24	RSS3M24	RSS3Q24	JRFH24
Settlement price	(Bt/kg)	81.65	94.50	89.55	84.60	83.00	81.10	357.00
Change	(%)	(4.84)	(1.92)	(2.87)	(4.57)	(4.87)	(5.04)	2.56
Last price	(Bt/kg)	-	-	-	-	-	-	-
Open interest	(cts)	-	-	-	-	-	-	4
Day to settlement	(days)	135	11	43	74	102	165	8
Last trading day		30-Jul-24	28-Mar-24	29-Apr-24	30-May-24	27-Jun-24	29-Aug-24	25-Mar-24
Contract size	(kg)	5,000	5,000	5,000	5,000	5,000	5,000	300

ราคาน้ำมันดิบเบรนท์ เทียบกับ NOAA Oceanic Nino Index



ราคาประมูลายาง RSS3 เทียบกับราคาน้ำมันดิบเบรนท์



ที่มา: SETSMART, Bloomberg Finance L.P., InvestX Research

ข้อสงวนสิทธิ์:

ข้อมูลในรายงานนี้เป็นข้อมูลที่มีการเปิดเผยต่อสาธารณะ ซึ่งนักลงทุนสามารถเข้าถึงได้โดยทั่วไป และเป็นข้อมูลที่เชื่อว่าน่าจะเชื่อถือได้ แต่ทั้งนี้ บริษัทหลักทรัพย์ อินโนเวสต์ เอกซ์ จำกัด (“บริษัท”) มิได้ยืนยันหรือรับรองถึงความถูกต้อง หรือสมบูรณ์ของข้อมูลดังกล่าวแต่อย่างใด ความคิดเห็นที่ปรากฏอยู่ในรายงานนี้เป็นเพียงการนำเสนอในมุมมองของบริษัท และเป็นความคิดเห็น ณ วันที่ที่ปรากฏในรายงานเท่านั้น ซึ่งอาจเปลี่ยนแปลงได้ภายหลังวันดังกล่าว โดยบริษัทไม่จำเป็นต้องแจ้งให้สาธารณชน หรือนักลงทุนทราบ รายงานนี้จัดทำขึ้นเพื่อเผยแพร่ข้อมูลให้แก่ นักลงทุนเท่านั้น บริษัทไม่รับผิดชอบต่อการนำข้อมูลหรือความคิดเห็นใดๆ ไปใช้ในทุกรณณ์ ดังนั้นนักลงทุนจึงควรใช้ดุลพินิจในการพิจารณาตัดสินใจก่อนการลงทุน นอกจากนี้ บริษัท และ/หรือ บริษัทในเครือของบริษัทอาจมีส่วนเกี่ยวข้องหรือผลประโยชน์ใด ๆ กับบริษัทใดๆ ที่ถูกกล่าวถึงในรายงานนี้ก็ได้

บริษัทหลักทรัพย์ อินโนเวสต์ เอกซ์ จำกัด (“INVX”) เป็นบริษัทย่อยที่บริษัท เอสซีบี เอกซ์ จำกัด (มหาชน) (“เอสซีบี เอกซ์”) เป็นผู้ถือหุ้นรายใหญ่ แต่เพียงผู้เดียว และธนาคารไทยพาณิชย์ จำกัด (มหาชน) (“ธนาคารฯ”) เป็นบริษัทย่อยที่เอสซีบี เอกซ์ เป็นผู้ถือหุ้นรายใหญ่ ข้อมูลใด ๆ ที่เกี่ยวข้องกับธนาคารฯ มีวัตถุประสงค์เพื่อใช้ในการเปรียบเทียบเท่านั้น

เอกสารฉบับนี้จัดทำโดย บริษัทหลักทรัพย์ อินโนเวสต์ เอกซ์ จำกัด (“INVX”) ซึ่งมี บริษัท เอสซีบี เอกซ์ จำกัด (มหาชน) (“เอสซีบี เอกซ์”) เป็นผู้ถือหุ้นรายใหญ่ โดยธนาคารไทยพาณิชย์ จำกัด (มหาชน) (“ธนาคารฯ”) ซึ่งเป็นบริษัทย่อยที่เอสซีบี เอกซ์ เป็นผู้ถือหุ้นรายใหญ่ เป็นที่ปรึกษาทางการเงินสำหรับธุรกรรมใด ๆ ของ กรีสต์เพื่อการลงทุนในสิทธิการเช่าอสังหาริมทรัพย์ แอล เอช โยเทล ความเห็น ข่าวกวีจีย บกวีเคราห์ ราคา ข้อความ การคาดการณ์ การประเมิน และ/หรือ ข้อมูลอื่นที่ระบุในเอกสารฉบับนี้ (“ข้อมูล”) มีวัตถุประสงค์เพื่อใช้เป็นข้อมูลทั่วไปเท่านั้น และไม่อาจตีความได้ว่าเป็นการให้คำแนะนำแก่บุคคลใดๆ หรือเป็นการเสนอซื้อ หรือเสนอขาย หรือชักชวนให้เสนอซื้อหรือเสนอขายหลักทรัพย์ โดย INVX และ/หรือกรรมการ พนักงาน และลูกจ้างของ INVX ย่อมไม่ต้องรับผิดชอบความเสียหายใดๆ ทั้งความเสียหายทางตรง ความเสียหายทางอ้อม ความเสียหายจากการผิดสัญญา หรือความเสียหายอันสืบเนื่อง อันเป็นผลมาจากการใช้หรือการเชื่อถือต่อการใช้อข้อมูล ทั้งนี้ รวมถึงแต่ไม่จำกัดเพียงการสูญเสียผลกำไร นักลงทุนพึงใช้ข้อมูลในเอกสารฉบับนี้ประกอบข้อมูลและความเห็นอื่นๆ รวมถึงพิจารณาจากข้อมูลของตนเองในการตัดสินใจลงทุน ข้อมูลในเอกสารฉบับนี้จัดทำขึ้นจากแหล่งข้อมูลที่ INVX เห็นว่าน่าเชื่อถือ โดย INVX ไม่รับรองถึงความถูกต้อง สมบูรณ์ และ/หรือ ครบถ้วนของข้อมูลดังกล่าว

INVX สงวนสิทธิ์ในการใช้ดุลพินิจของตนแต่เพียงผู้เดียวในการแก้ไขเพิ่มเติมข้อมูลเป็นครั้งคราวโดยไม่ต้องบอกกล่าว เอกสารฉบับนี้จัดทำส่งให้แก่เฉพาะบุคคลที่กำหนดเท่านั้น และห้ามมิให้มีการทำซ้ำ ดัดแปลง เผยแพร่ ขาย จำหน่าย พิมพ์ซ้ำ ส่งต่อ หรือแสวงหาประโยชน์ในเชิงพาณิชย์ไม่ว่าในลักษณะใดๆ เว้นแต่จะได้รับอนุญาตเป็นลายลักษณ์อักษรจาก INVX ก่อน

การซื้อขายฟิวเจอร์สและออปชั่น (Futures and Options) มีความเสี่ยงสูงที่อาจก่อให้เกิดผลขาดทุนอย่างมีนัยสำคัญ จึงไม่เหมาะสมกับบุคคลทุกคน ทั้งนี้ ก่อนการตัดสินใจซื้อขายฟิวเจอร์สและออปชั่น ท่านควรพิจารณาถึงฐานะทางการเงิน วัตถุประสงค์ในการลงทุน ประสบการณ์ในการลงทุนของท่าน ตลอดจนความเสี่ยงที่ท่านสามารถยอมรับได้อย่างรอบคอบ เนื่องจากมีความเป็นไปได้ที่ท่านอาจสูญเสียเงินลงทุนมากกว่าเงินลงทุนเริ่มแรก ท่านควรพิจารณาถึงความเสี่ยงทั้งหมดที่อาจเกิดขึ้นจากการซื้อขายฟิวเจอร์สและออปชั่น และท่านควรตัดสินใจลงทุนด้วยตนเอง และ/หรือ ในกรณีที่มีข้อสงสัย ท่านควรขอคำแนะนำจากที่ปรึกษาทางการลงทุน

เอกสารฉบับนี้จัดทำส่งให้กับเฉพาะบุคคลที่กำหนด (intended recipient) เท่านั้น และห้ามมิให้ผู้ใดนำข้อมูลในเอกสารฉบับนี้ไปทำซ้ำ ส่งต่อ เผยแพร่ ขาย จำหน่าย คัดลอก นำออกแสดง หรือนำไปแสวงหาประโยชน์ในเชิงพาณิชย์ ไม่ว่าด้วยวิธีการใด ๆ โดยมิได้รับอนุญาตเป็นลายลักษณ์อักษรจาก INVX เป็นการล่วงหน้า

© สงวนลิขสิทธิ์ 2565 บริษัทหลักทรัพย์ อินโนเวสต์ เอกซ์ จำกัด

**CG Rating 2023 Companies with CG Rating
Companies with Excellent CG Scoring**

7UP, AAV, ABM, ACE, ACG, ADB, ADD, ADVANC, AEONTS, AF, AGE, AH, AHC, AIRA, AIT, AJ, AKP, AKR, ALL, ALT, AMA, AMARIN, AMATA, AMATAV, ANAN, AOT, AP, APCO, APCS, ARIP, ARROW, ASEFA, ASK, ASP, ASW, ATP30, AUCTION, AWC, AYUD, B, BA, BAFS, BAM, BANPU, BAY, BBGI, BBIK, BBL, BC, BCH, BCP, BCPG, BDMS, BEC, BEM, BEYOND, BGC, BGRIM, BH, BIZ, BJC, BJCHI, BKI, BLA, BOL, BPP, BRI, BROOK, BRR, BTS, BTW, BWG, BYD, CBG, CENTEL, CFRESH, CHASE, CHEWA, CHG, CHOW, CIMBT, CIVIL, CK, CKP, CM, CNT, COLOR, COM7, COTTO, CPALL, CPAXT, CPF, CPI, CPL, CPN, CPW, CRC, CRD, CSC, CSS, CV, DCC, DDD, DELTA, DEMCO, DMT, DOHOME, DRT, DUSIT, EA, EASTW, ECF, ECL, EE, EGCO, EPG, ERW, ETC, ETE, FE, FLOYD, FN, FPI, FPT, FSX, FVC, GBX, GC, GCAP, GENCO, GFPT, GGC, GLAND, GLOBAL, GPSC, GRAMMY, GULF, GUNKUL, HANA, HARN, HENG, HMPRO, HPT, HTC, ICC, ICHI, ICN, III, ILINK, ILM, IMH, IND, INET, INTUCH, IP, IRC, IRPC, ITC, ITCL, IVL, JAS, JTS, KBANK, KCC, KCE, KEX, KKP, KSL, KTB, KTC, KTMS, KUMWEL, KUN, LALIN, LANA, LH, LHF, LIT, LOXLEY, LPN, LRH, LST, M, MAJOR, MALEE, MATCH, MBK, MC, M-CHAI, MCOT, MEGA, MFC, MFEC, MILL, MINT, MONO, MOONG, MSC, MST, MTC, MTI, NC, NCH, NCL, NDR, NER, NKI, NOBLE, NRF, NTV, NVD, NWR, NYT, OCC, OISHI¹, ONEE, OR, ORI, OSP, OTO, PAP, PATO, PB, PCSGH, PDG, PDJ, PG, PHOL, PIMO, PJW, PLANB, PLAT, PLUS, PM, POLY, PORT, PPP, PPS, PR9, PRG, PRINC, PRM, PRTR, PSH, PSL, PT, PTC, PTT, PTTEP, PTTGC, Q-CON, QH, QTC, RATCH, RBF, RPH, RS, RT, S, S&J, SA, SABINA, SAK, SAMART, SAMTEL, SAPPE, SAT, SBNEXT, SC, SCB, SCC, SCCC, SCG, SCGP, SCM, SDC, SEAFCO, SEAOL, SECURE, SELIC, SENA, SENX, SFP², SFT, SGC, SGF, SGP, SHR, SICT, SIRI, SIS, SITHAI, SJWD, SKR, SM, SMPC, SMT, SNC, SNNP, SNP, SO, SPALI, SPC, SPCG, SPI, SPRC, SR, SSC, SSF, SSSC, STA, STC, STEC, STGT, STI, SUC, SUN, SUSCO, SUTHA, SVI, SVT, SYMC, SYNEX, SYNTEC, TACC, TAE, TCAP, TCMC, TEAMG, TEGH, TFG, TFMAMA, TGE, TGH, THANA, THANI, THCOM, THIP, THRE, THREL, TIDLOR, TIPH, TISCO, TK, TKN, TKS, TKT, TLI, TM, TMC, TMD, TMT, TNDT, TNITY, TNL, TNR, TOA, TOG, TOP, TPBI, TPCS, TPIPL, TPPIP, TPS, TQM, TQR, TRT, TRUE, TRV, TSC, TSTE, TSTH, TTA, TTB, TTCL, TTW, TURTLE, TVDH, TVH, TVO, TVT, TWPC, UAC, UBE, UBIS, UKEM, UP, UPF, UPOIC, UV, VCOM, VGI, VIBHA, VIH, VL, WACOAL, WGE, WHA, WHAUP, WICE, WINMED, WINNER, XPG, YUASA, ZEN

Companies with Very Good CG Scoring

2S, A5, AAI, AIE, ALUCON, AMR, APURE, ARIN, AS, ASIA, ASIAN, ASIMAR, ASN, AURA, BR, BSBM, BTG, CEN, CGH, CH, CHIC, CI, CIG, CMC, COMAN, CSP, DOD, DPAINT, DV8, EFORL, EKH, ESSO, ESTAR, EVER, FORTH, FSMART, FTI, GEL, GPI, HEALTH, HUMAN, IFS, INSET, IT, J, JCKH, JDF, JKN, JMART, JUBILE, K, KCAR, KGI, KIAT, KISS, KK, KTIS, KWC, KWM, LDC, LEO, LHK, MACO, METCO, MICRO, MK, MVP, NCAP, NOVA, NTSC, PACO, PIN, PQS, PREB, PRI, PRIME, PROEN, PROS, PROUD, PSTC, PTECH, PYLON, RCL, SALEE, SANKO, SCI, SCN, SE, SE-ED, SFLEX, SINGER, SKN, SONIC, SORKON, SPVI, SSP, SST, STANLY, STP, SUPER, SVOA, SWC, TCC, TEKA, TFM, TMILL, TNP, TPLAS, TPOLY, TRC, TRU, TRUBB, TSE, VRANDA, WAVE, WFX, WIJK, WIN, WP, XO

Companies with Good CG Scoring

24CS, AMANAH, AMARC, AMC, APP, ASAP, BCT, BE8, BIG, BIOTEC, BLESS, BSM, BVG, CAZ, CCET, CHARAN, CHAYO, CHOTI, CITY, CMAN, CMR, CRANE, CWT, DHOUSE, DTCENT, EASON, FNS, FTE, GIFT, GJS, GTB, GTV, GYT, HL, HTECH, HYDRO, IIG, INGRS, INSURE, IRCP, ITD, ITNS, JCK, JMT, JR, JSP, KBS, KGEN, KJL, L&E, LEE, MASTER, MBAX, MEB, MENA, META, MGT, MITSIB, MJD, MOSHI, MUD, NATION, NNCL, NPK, NSL, NV, OGC, PAF, PCC, PEACE, PICO, PK, PL, PLANET, PLE, PMTA, PPM, PRAKIT, PRAPAT, PRECHA, PRIN, PSG, RABBIT, READY, RJH, RSP, RWI, S11, SAAM, SAF, SAMCO, SAWAD, SCAP, SCP, SIAM, SKE, SKY, SMART, SMD, SMIT, SOLAR, SPA, STECH, STPI, SVR, TC, TCCC³, TEAM, TFI, TIGER, TITLE, TKC, TMI, TNH, TPA, TPAC, TRITN, UBA, UMI, UMS, UTP, VARO, VPO, W, WARRIX, WORK, WPH, YONG, ZIGA

Corporate Governance Report

The material contained in this publication is for general information only and is not intended as advice on any of the matters discussed herein. Readers and others should perform their own independent analysis as to the accuracy or completeness or legality of such information. The Thai Institute of Directors, its officers, the authors and editor make no representation or warranty as to the accuracy, completeness or legality of any of the information contained herein. By accepting this document, each recipient agrees that the Thai Institute of Directors Association, its officers, the authors and editor shall not have any liability for any information contained in, or for any omission from, this publication.

The survey result is as of the date appearing in the Corporate Governance Report of Thai Listed Companies. As a result, the survey result may be changed after that date. InnovestX Securities Company Limited does not conform nor certify the accuracy of such survey result.

To recognize well performers, the list of companies attaining "Good", "Very Good" and "Excellent" levels of recognition (Not including listed companies qualified in the "no announcement of the results" clause from 1 January 2022 to 31 October 2023) is publicized.

¹OISHI was voluntarily delisted from the Stock Exchange of Thailand, effectively on September 6, 2023

²SFP was voluntarily delisted from the Stock Exchange of Thailand, effectively on July 19, 2023

³TCCC was voluntarily delisted from the Stock Exchange of Thailand effectively on August 25, 2023

Anti-corruption Progress Indicator

Certified (ได้รับรับรอง)

2S, 7UP, AAI, ADVANC, AF, AH, AI, AIE, AIRA, AJ, AKP, AMA, AMANAH, AMATA, AMATAV, AP, APCS, AS, ASIAN, ASK, ASP, AWC, AYUD, B, BAFS, BAM, BANPU, BAY, BBGI, BBL, BCH, BCP, BCPG, BE8, BEC, BEYOND, BGC, BGRIM, BKI, BLA, BPP, BROOK, BRR, BSBM, BTS, BWG, CEN, CENTEL, CFRESH, CGH, CHEWA, CHOTI, CHOW, CIG, CIMBT, CM, CMC, COM7, CPALL, CPAXT, CPF, CPI, CPL, CPN, CPW, CRC, CSC, DCC, DELTA, DEMCO, DIMET, DOHOME, DRT, DUSIT, EA, EASTW, ECF, EGCO, EP, EPG, ERW, ESTAR, ETC, ETE, FNS, FPI, FPT, FSMART, FTE, GBX, GC, GCAP, GEL, GFPT, GGC, GJS, GPI, GPSC, GSTEEL, GULF, GUNKUL, HANA, HARN, HENG, HMPRO, HTC, ICC, ICHI, IFS, III, ILINK, ILM, INET, INOX, INSURE, INTUCH, IRPC, ITCL, IVL, JAS, JKN, JR, JTS, KASET, KBANK, KBS, KCAR, KCC, KCE, KGEN, KGI, KKP, KSL, KTB, KTC, L&E, LANNA, LHF, LHK, LPN, LRH, M, MAJOR, MALEE, MATCH, MBAX, MBK, MC, MCOT, META, MFC, MFEC, MILL, MINT, MONO, MOONG, MSC, MST, MTC, MTI, NATION, NCAP, NEP, NKI, NOBLE, NRF, NWR, OCC, OGC, OR, ORI, PAP, PATO, PB, PCSGH, PDG, PDJ, PG, PHOL, PIMO, PK, PL, PLANB, PLANET, PLAT, PM, PPP, PPM, PRAKIT, PRAPAT, PRECHA, PRI, PRIN, PRO, PROUD, PTECH, PTG, PTT, PTTEP, PTTGC, PYLON, Q-CON, QH, QLT, QTC, RABBIT, RATCH, RML, RS, RWI, S&J, SAAM, SABINA, SAK, SAPPE, SAT, SC, SCC, SCCC, SCG, SCGP, SCM, SCN, SEAOL, SE-ED, SELIC, SENA, SGC, SGP, SIRI, SITHAI, SKR, SMIT, SMK, SMPC, SNC, SNP, SORKON, SPACK, SPALI, SPC, SPI, SPRC, SRICHA, SSF, SSP, SSSC, SST, STA, STGT, STOWER, SUSCO, SVI, SYMC, SYNTEC, TAE, TAKUNI, TASCOC, TCAP, TCMC, TFG, TFI, TFMAMA, TGE, TGH, THANI, THCOM, THIP, THRE, THREL, TIDLOR, TIPCO, TISCO, TKS, TKT, TML, TMILL, TMT, TNITY, TNL, TNP, TNR, TOG, TOP, TOPP, TPA, TPCS, TRT, TRU, TSC, TSI, TSTE, TSTH, TTA, TTB, TTCL, TU, TVDH, TVO, TWPC, UBE, UBIS, UEC, UKEM, UOBKH, UV, VCOM, VGI, VIH, WACOAL, WHA, WHAUP, WICE, WIJK, XO, YUASA, ZEN, ZIGA

Declared (ประกาศเจตนารมณ์)

ACE, ADB, ALT, AMC, ASW, BLAND, BTG, BYD, CAZ, CBG, CV, DEXON, DMT, EKH, FSX, GLOBAL, GREEN, ICN, IHL, ITC, J, JMART, JMT, LEO, LH, MENA, MITSIB, MODERN, NER, NEX, OSP, OTO, PLUS, POLY, PQS, PRIME, PROEN, PRTR, RBF, RT, SA, SANKO, SCB, SENX, SFLEX, SIS, SKE, SM, SVOA, TBN, TEGH, TIPH, TKN, TPAC, TPLAS, TQM, TRUE, W, WPH, XPG

N/A

24CS, 3K-BAT, A, A5, AAV, ABM, ACAP, ACC, ACG, ADD, ADVICE, AEONTS, AFC, AGE, AHC, AIT, AJA, AKR, AKS, ALL, ALLA, ALPHAX, ALUCON, AMARC, AMARIN, AMR, ANAN, ANI, AOT, APCO, APEX, APP, APURE, AQUA, ARIN, ARIP, ARROW, ASAP, ASEFA, ASIA, ASIMAR, ASN, ATP30, AU, AUCTION, AURA, B52, BA, BBIK, BC, BCT, BDMS, BEAUTY, BEM, BGT, BH, BIG, BIOTEC, BIS, BIZ, BJC, BJCHI, BKD, BLC, BLESS, BLISS, BM, BOL, BR, BRI, BROCK, BSM, BSRC, BTNC, BTW, BUI, BVG, CCET, CCP, CEYE, CGD, CH, CHARAN, CHASE, CHAYO, CHG, CHIC, CHO, CI, CITY, CIVIL, CK, CKP, CMAN, CMO, CMR, CNT, COCOCO, COLOR, COMAN, CPANEL, CPH, CPR, CPT, CRANE, CRD, CREDIT, CSP, CSR, CSS, CTW, CWT, D, DCON, DDD, DHOUSE, DITTO, DOD, DPAINT, DTCENT, DTICI, DV8, EASON, ECL, EE, EFORL, EMC, ETL, EGO, EVER, F&D, FANCY, FE, FLOYD, FMT, FN, FORTH, FTI, FVC, GABLE, GENCO, GFC, GIFT, GL, GLAND, GLOCON, GLORY, GRAMMY, GRAND, GSC, GTB, GTV, GYT, HEALTH, HFT, HL, HPT, HTECH, HUMAN, HYDRO, I2, IFEC, IIG, IMH, IND, INGRS, INSET, IP, IRC, IRCP, IT, ITD, ITNS, ITHI, JAK, JCK, JCKH, JCT, JDF, JPARK, JSP, JUBILE, K, KAMART, KC, KCG, KCM, KDH, KEX, KIAT, KISS, KJL, KK, KKC, KLINIQ, KOOL, KTIS, KTMS, KUMWEL, KUN, KWC, KWI, KWM, KYE, LALIN, LDC, LEE, LIT, LOXLEY, LPH, LST, MANRIN, MASTER, MATI, MCA, M-CHAI, MCS, MDX, MEB, MEGA, METCO, MGC, MGI, MGT, MICRO, MIDA, MJD, MK, ML, MORE, MOSHI, MTW, MUD, MVP, NAM, NAT, NC, NCH, NCL, NDR, NETBAY, NEW, NEWS, NFC, NL, NNCL, NOK, NOVA, NPK, NSL, NTSC, NTV, NUSA, NV, NVD, NYT, OHTL, ONEE, ORN, PACE, PACO, PAF, PANEL, PCC, PEACE, PERM, PF, PHG, PICO, PIN, PJW, PLE, PLT, PMTA, POLAR, POMPUL, PORT, POST, PPM, PRAKIT, PRAPAT, PRECHA, PRI, PRIN, PRO, PROUD, PSG, PSP, PTC, PTL, RAM, RCL, READY, RICHY, RJH, ROCK, ROCTEC, ROH, ROJNA, RP, RPC, RPH, RSP, S, S11, SABUY, SAF, SAFARI, SAFE, SALEE, SAM, SAMART, SAMCO, SAMTEL, SAUCE, SAV, SAWAD, SAWANG, SBNEXT, SCAP, SCGD, SCI, SCL, SCP, SDC, SE, SEAFCO, SECURE, SFT, SGF, SHANG, SHR, SIAM, SICT, SIMAT, SINGER, SINO, SISB, SJWD, SK, SKN, SKY, SLM, SLP, SMART, SMD, SMT, SNNP, SO, SOLAR, SONIC, SPA, SPCG, SPG, SPVI, SQ, SR, SRS, SSC, SSS, STANLY, STARK, STC, STEC, STECH, STHAI, STI, STP, STPI, SUC, SUN, SUPER, SUTHA, SVR, SVT, SWC, SYNEX, TACC, TAN, TPAC, TC, TCC, TCJ, TCOAT, TEAM, TEAMG, TEKA, TFM, TGPRO, TH, THAI, THANA, THE, THG, THMUI, TIGER, TITLE, TK, TKC, TLI, TM, TMC, TMI, TMW, TNDT, TNH, TNPC, TOA, TPBI, TPCH, TPIPL, TPPIP, TPL, TPOLY, TPP, TPS, TQR, TR, TRC, TRITN, TRP, TRUBB, TRV, TSE, TTI, TTT, TTTW, TURTLE, TVH, TVT, TWP, TWZ, TYCN, UAC, UBA, UMI, UMS, UNIQ, UP, UPF, UPOIC, UREKA, UTP, UVAN, VARO, VIBHA, VL, VNG, VPO, VRANDA, WARRIX, WAVE, WFX, WGE, WIN, WINDOW, WINMED, WINNER, WORK, WORLD, WP, YGG, YONG, ZAA

Explanations

Companies participating in Thailand's Private Sector Collective Action Coalition Against Corruption programme (Thai CAC) under Thai Institute of Directors (as of November 1, 2023) are categorised into: companies that have declared their intention to join CAC, and companies certified by CAC.