

SAWASDEE TFEX

Today Picks: S50H24 – ดูการวัดพลังแถวจุดสูงเดิมก่อน



มุมมองต่อ SET50 Futures : ดัชนียังได้ปัจจัยหนุนจากเฟดส่งสัญญาณลดดอกเบี้ย 3 ครั้งในปีนี้อย่างไรก็ตาม สัญญาณทางเทคนิคดูยังเป็นลบ ทำให้ต้องติดตามการปรับตัวขึ้นหาบริเวณแนวต้านสำคัญจุดสูงเดิม 854-855 จุด ต้องขึ้นทะลุผ่านก่อนถึงจะเป็นสัญญาณบวกต่อ ด้านกรอบล่างอยู่ที่แนวรับ 845 และ 841 จุด ตามลำดับ

Today's recommendations

S50H24: Wait and See (S 845, R 855, C n/a)

- สัญญาณทางเทคนิคดูยังเป็นลบ ทำให้จะเป็นสัญญาณบวกต่อ ต้องขึ้นทะลุผ่านจุดสูงเดิมก่อน
- Wait and See รอดูทิศทาง และจุดเปิดสถานะอีกครั้ง

GOH24: SHORT ที่แนวต้าน (S 2160, R 2200, C 2215)

- Gold Spot ชะลอตัว หลังจากถ้อยแถลง ป.ร. Fed ยืนยันว่า Fed จะลด ดบ. ในปีนี้
- Short บริเวณ 2200 และสูงกว่า 2215 cut แนวรับรอปิด 2160 เหรียญ

USDH24: Wait and See (S 36.00, R 36.50, C n/a)

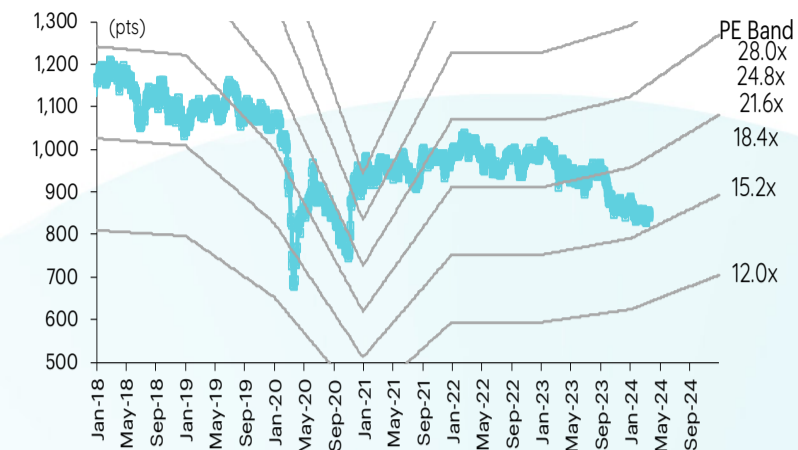
- USDTHB กลับมาอ่อนค่า จากเงินดอลลาร์ที่แข็งค่า หลังจากถ้อยแถลง ป.ร. Fed ยืนยันว่า Fed จะลด ดบ. ปีนี้
- Wait and See รอดูทิศทาง และจุดเปิดสถานะอีกครั้ง

สรุปตลาด TFEX

Most active contract	Settlement price	Change	%Change	Volume	OI	Day to settlement
S50H24	851.10	12.40	1.48	199,097	518,057	7
GOH24	2,208	49.80	2.31	31,851	38,583	7
USDH24	36.06	(0.08)	(0.22)	14,129	69,889	7
JRFN24	345.00	(5.30)	(1.51)	1.00	187	125
GUNKULH24	2.92	0.04	1.39	1,037	120,074	15

ที่มา: TFEX, InnovestX Research

SET50 index and PE band



ปริมาณซื้อขาย SET50 futures ตามกลุ่มนักลงทุน

(Contract)	21-Mar	WTD	MTD	QTD
Foreign				
Buy	145,134	433,698	1,448,865	4,579,446
Sell	105,447	391,155	1,325,631	4,552,691
Net	39,687	42,543	123,234	26,755
Institutions				
Buy	32,154	118,059	450,713	1,673,536
Sell	37,477	122,909	457,022	1,668,617
Net	(5,323)	(4,850)	(6,309)	4,919
Individual				
Buy	99,678	353,528	1,352,055	5,103,440
Sell	134,042	391,221	1,468,980	5,135,114
Net	(34,364)	(37,693)	(116,925)	(31,674)

ปริมาณซื้อขาย Precious Metal Futures ตามกลุ่มนักลงทุน

(Contract)	21-Mar	WTD	MTD	QTD
Foreign				
Buy	38,626	88,615	377,819	1,320,375
Sell	36,569	84,933	367,828	1,299,009
Net	2,057	3,682	9,991	21,366
Institutions				
Buy	3,587	7,087	38,751	130,705
Sell	3,864	7,581	38,144	131,699
Net	(277)	(494)	607	(994)
Individual				
Buy	24,260	61,143	271,068	982,123
Sell	26,040	64,331	281,666	1,002,495
Net	(1,780)	(3,188)	(10,598)	(20,372)

ปริมาณซื้อขาย Currency Futures ตามกลุ่มนักลงทุน

(Contract)	21-Mar	WTD	MTD	QTD
Foreign				
Buy	1,281	3,543	11,095	18,923
Sell	1,605	3,183	8,553	14,895
Net	(324)	360	2,542	4,028
Institutions				
Buy	21,936	92,636	289,937	1,077,406
Sell	16,244	58,179	270,296	971,133
Net	5,692	34,457	19,641	106,273
Individual				
Buy	26,975	77,362	353,996	1,330,296
Sell	32,343	112,179	376,179	1,440,597
Net	(5,368)	(34,817)	(22,183)	(110,301)

ปริมาณซื้อขาย Single Stock Futures ตามกลุ่มนักลงทุน

(Contract)	21-Mar	WTD	MTD	QTD
Foreign				
Buy	8,124	26,518	136,513	595,104
Sell	9,951	29,541	114,901	591,975
Net	(1,827)	(3,023)	21,612	3,129
Institutions				
Buy	63,831	181,330	669,230	2,715,588
Sell	62,881	201,631	717,025	2,796,339
Net	950	(20,301)	(47,795)	(80,751)
Individual				
Buy	59,583	206,981	744,302	3,060,613
Sell	58,706	183,657	718,119	2,982,991
Net	877	23,324	26,183	77,622

นักวิเคราะห์

เอกภวิน สุนทรพิชาติ

นักวิเคราะห์การลงทุนปัจจัยพื้นฐาน
ด้านตลาดทุน
นักวิเคราะห์การลงทุนปัจจัยทางเทคนิค
0-2949-1029
ekpawin.suntarpichard@scb.co.th

พชัชภัทรวิชัย, CISA

นักวิเคราะห์การลงทุนปัจจัยพื้นฐาน
ด้านตลาดทุน
นักวิเคราะห์การลงทุนปัจจัยทางเทคนิค
0-2949-1014
pobchai.phatrawit@scb.co.th

วันศุกร์ที่ 22 มีนาคม พ.ศ. 2567

S50H24: Wait and See (S 845, R 855, C n/a)



ดัชนียังได้ปัจจัยหนุนจากเฟดส่งสัญญาณลดดอกเบี้ย 3 ครั้งในปีนี ่อย่างไรก็ตาม สัญญาณทางเทคนิคดูยังเป็นลบ ทำให้ต้องติดตามการปรับตัวขึ้นหาบริเวณแนวต้านสำคัญจุดสูงเดิม 854-855 จุด ต้องขึ้นทะลุผ่านก่อนถึงจะเป็นสัญญาณบวกต่อ ด้านกรอบล่างอยู่ที่แนวรับ 845 และ 841 จุด ตามลำดับ

S50H24 Wait and See รอทิศทาง และจุดเปิดสถานะอีกครั้ง

GOH24: SHORT ที่แนวต้าน (S 2160, R 2200, C 2215)



Gold Spot ชะลอตัว จากที่พุ่งขึ้นแรงในช่วงแรก หลังถ้อยแถลง ป.ร. Fed ยืนยันว่า Fed จะลด ดบ. ในปีนี้ ขณะที่ FedWatch Tool ให้น้ำหนัก 62.8% ที่ Fed จะลด ดบ. ลงสู่ 5.00-5.25% ในการประชุม 11-12 มี.ย. จากเดิมที่ให้น้ำหนัก 52.9% โดยราคา Gold Spot มีแนวรับ 2175 - 2165 แนวต้าน 2200 - 2215 เหรียญ

GOH24 Short บริเวณ 2200 และสูงกว่า 2215 cut แนวรับรอปิด 2160 เหรียญ

Contract Info	SET50	S50H24
Settlement Price (pts)		851.10
Change (%)	1.16	1.48
Last Price (pts)	850.82	851.10
Basis (pts)		0.28
Open Interest (cons)		518,057
Day to Settlement (days)		7
Last Trading Day		28 Mar 24

Contract Info	Gold Spot	GOH24
Settlement Price (US\$/oz)		2208.00
Change (%)	-1.09	-1.05
Last Price (US\$/oz)	2181.39	2184.80
Basis (US\$/oz)		2.51
Open Interest (cons)		38,583
Day to Settlement (days)		7
Last Trading Day		28 Mar 24

นักวิเคราะห์

เอกภวิน สุนทรพิชาติ

นักวิเคราะห์การลงทุนปัจจัยพื้นฐาน
ด้านตลาดทุน
นักวิเคราะห์การลงทุนปัจจัยทางเทคนิค
0-2949-1029
ekpawin.suntarapichard@scb.co.th

พชัย ภัทราวิชญ์, CISA

นักวิเคราะห์การลงทุนปัจจัยพื้นฐาน
ด้านตลาดทุน
นักวิเคราะห์การลงทุนปัจจัยทางเทคนิค
0-2949-1014
pobchai.phatrawit@scb.co.th



Innovestx



@Innovestx

วันศุกร์ที่ 22 มีนาคม พ.ศ. 2567

USDH24: Wait and See (S 36.00, R 36.50, C n/a)



USDTHB กลับมาอ่อนค่าต่อ จากเงินดอลลาร์ที่แข็งค่า ขณะที่ FedWatch Tool ให้น้ำหนัก 62.8% ที่ Fed จะลด ดบ. ลงสู่ 5.00-5.25% ในการประชุม 11-12 มิ.ย. จากเดิมที่ให้น้ำหนัก 52.9% ด้านแนวโน้มเงินบาทมีกรอบบนอยู่ที่ 36.60 และ 37.00 และกรอบล่างอยู่ที่ 36.00 และ 35.70-35.80 ส่วน USDH24 มีแนวต้านอยู่ที่ 36.40-36.50 และแนวรับอยู่ที่ 36.00 และ 35.70-35.80 บาท

USDH24 Wait and See สอดูทิศทาง และจุดเปิดสถานะอีกครั้ง

Contract Info	USDTHB	USDH24
Settlement Price (pts)		36.06
Change (%)	0.81	0.61
Last Price (pts)	36.25	36.28
Basis (pts)		0.10
Open Interest (cons)		71,221
Day to Settlement (days)		7
Last Trading Day		28 Mar 24

นักวิเคราะห์

เอกภาวิน สุนทรพิชาติ

นักวิเคราะห์การลงทุนปัจจัยพื้นฐาน
ด้านตลาดทุน
นักวิเคราะห์การลงทุนปัจจัยทางเทคนิค
0-2949-1029
ekpawin.suntarpichard@scb.co.th

พบชัย ภัทราวิชญ์, CISA

นักวิเคราะห์การลงทุนปัจจัยพื้นฐาน
ด้านตลาดทุน
นักวิเคราะห์การลงทุนปัจจัยทางเทคนิค
0-2949-1014
pobchai.phatrawit@scb.co.th



Innovestx



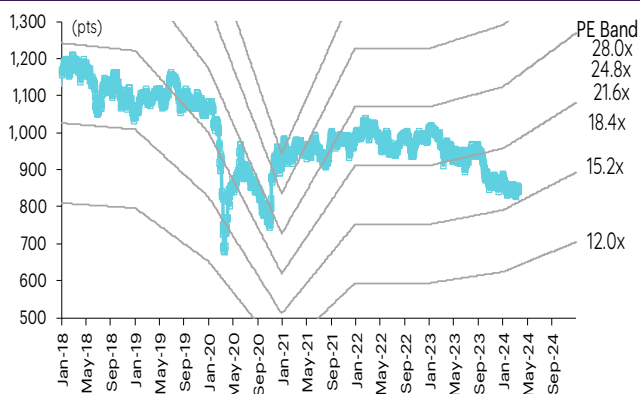
@Innovestx

SET50 index futures

SET50 index futures

Contract info	Unit	SET50	S50H24	S50J24	S50K24	S50M24	S50U24	S50Z24
Settlement price	(pts)		851.10	848.00	847.50	847.50	845.00	845.10
Change	(%)	1.16	1.48	1.28	1.50	1.48	1.46	1.43
Last price	(pts)	850.82	851.10	848.00	847.50	847.30	845.00	845.10
Basis	(pts)		0.28	(2.82)	(3.32)	(3.32)	(5.82)	(5.72)
Open interest	(cts)		518,057	358	276	124,394	27,501	14,206
Day to settlement	(days)		7	39	70	98	190	281
Last trading day			28-Mar-24	29-Apr-24	30-May-24	27-Jun-24	27-Sep-24	27-Dec-24
Theoretical future price	(pts)		851.19	846.81	846.46	848.18	844.27	847.62
Multiplier	(Bt/pt)		200	200	200	200	200	200

SET50 index and PE band



ความอ่อนไหวของ SET50 EPS และ PE

Forward PE	12-mo forward EPS				
	52	54	56	58	60
12.6	659	685	710	735	760
13.1	686	712	738	764	790
13.6	712	739	766	793	820
14.1	738	766	794	823	851
14.6	764	793	823	852	881
15.1	791	821	851	881	911
15.6	817	848	879	910	941
16.1	843	875	907	939	972
16.6	869	902	935	969	1,002
17.1	895	930	964	998	1,032
17.6	922	957	992	1,027	1,062

ปริมาณซื้อขาย SET50 index futures ตามกลุ่มนักลงทุน

(Contract)	21-Mar	WTD	MTD	QTD
Foreign				
Buy	145,134	433,698	1,448,865	4,579,446
Sell	105,447	391,155	1,325,631	4,552,691
Net	39,687	42,543	123,234	26,755
Institutions				
Buy	32,154	118,059	450,713	1,673,536
Sell	37,477	122,909	457,022	1,668,617
Net	(5,323)	(4,850)	(6,309)	4,919
Individual				
Buy	99,678	353,528	1,352,055	5,103,440
Sell	134,042	391,221	1,468,980	5,135,114
Net	(34,364)	(37,693)	(116,925)	(31,674)

มูลค่าซื้อขาย SET50 index futures ตามกลุ่มนักลงทุน*

(Btmn)	21-Mar	WTD	MTD	QTD
Foreign				
Buy	1,383	4,486	22,930	100,872
Sell	1,694	5,000	19,359	100,550
Net	(311)	(514)	3,571	323
Institutions				
Buy	10,865	30,656	112,747	460,539
Sell	10,704	34,099	120,778	474,539
Net	162	(3,444)	(8,032)	(14,000)
Individual				
Buy	10,142	35,000	125,400	519,596
Sell	9,993	31,042	120,939	505,918
Net	149	3,957	4,461	13,678

ที่มา: SETSMART, Bloomberg Finance L.P., InnovestX Research, TQ Professional

* InnovestX Research estimates

SET50 index options



SET50 index spot: 850.82

Mar-24

	Unit	CALL: Strike price					PUT: Strike price				
		925	950	975	1000	1025	925	950	975	1000	1025
Settlement price	(pts)	0.10	0.10	0.10	0.10	0.10	74.30	99.30	124.30	149.30	174.30
Change	(%)	-	-	-	-	-	(11.65)	(8.98)	(8.33)	(6.16)	(5.32)
Last price	(pts)	-	-	-	-	0.10	-	-	-	-	-
Time value	(pts)	0.10	0.10	0.10	0.10	0.10	74.30	99.30	124.30	149.30	174.30
Open interest	(cts)	4,415	3,242	1,234	971	7,663	131	68	29	20	-
Day to settlement	(days)	7	7	7	7	7	7	7	7	7	7
Last trading day		28-Mar-24	28-Mar-24	28-Mar-24	28-Mar-24	28-Mar-24	28-Mar-24	28-Mar-24	28-Mar-24	28-Mar-24	28-Mar-24
Theoretical price	(pts)	0.00	0.00	0.00	0.00	0.00	73.86	98.85	123.84	148.82	173.81
Multiplier	(Bt/pts)	200	200	200	200	200	200	200	200	200	200

Apr-24

	Unit	CALL: Strike price					PUT: Strike price				
		850	875	900	925	950	850	875	900	925	950
Settlement price	(pts)	11.80	3.40	0.60	0.10	0.10	11.90	28.40	50.60	75.00	99.90
Change	(%)	66.20	112.50	200.00	-	-	(30.00)	(21.98)	(15.67)	(11.45)	(8.85)
Last price	(pts)	-	-	-	-	-	-	-	-	-	-
Time value	(pts)	11.80	(20.78)	(48.58)	(74.08)	(99.08)	11.90	4.22	1.42	0.82	0.72
Open interest	(cts)	-	-	-	-	-	-	-	-	-	-
Day to settlement	(days)	39	39	39	39	39	39	39	39	39	39
Last trading day		29-Apr-24	29-Apr-24	29-Apr-24	29-Apr-24	29-Apr-24	29-Apr-24	29-Apr-24	29-Apr-24	29-Apr-24	29-Apr-24
Theoretical price	(pts)	8.50	1.73	0.19	0.01	0.00	73.86	98.85	123.84	148.82	173.81
Multiplier	(Bt/pts)	200	200	200	200	200	200	200	200	200	200

May-24

	Unit	CALL: Strike price					PUT: Strike price				
		850	875	900	925	950	850	875	900	925	950
Settlement price	(pts)	15.40	6.30	2.10	0.50	0.10	16.20	32.00	52.70	76.00	100.50
Change	(%)	46.67	70.27	110.00	150.00	-	(22.86)	(18.37)	(14.17)	(11.01)	(8.72)
Last price	(pts)	-	-	-	-	-	-	-	-	-	-
Time value	(pts)	15.40	(17.88)	(47.08)	(73.68)	(99.08)	16.20	7.82	3.52	1.82	1.32
Open interest	(cts)	-	-	-	-	-	-	-	-	-	-
Day to settlement	(days)	70	70	70	70	70	70	70	70	70	70
Last trading day		30-May-24	30-May-24	30-May-24	30-May-24	30-May-24	30-May-24	30-May-24	30-May-24	30-May-24	30-May-24
Theoretical price	(pts)	13.17	5.03	1.50	0.35	0.06	73.86	98.85	123.84	148.82	173.81
Multiplier	(Bt/pts)	200	200	200	200	200	200	200	200	200	200

Jun-24

	Unit	CALL: Strike price					PUT: Strike price				
		875	900	925	950	975	875	900	925	950	975
Settlement price	(pts)	8.30	3.10	1.20	0.50	0.10	37.00	54.70	77.30	101.20	125.80
Change	(%)	40.68	47.62	71.43	150.00	-	(10.84)	(12.90)	(10.43)	(8.58)	(7.09)
Last price	(pts)	8.40	3.10	1.20	0.50	-	37.00	-	-	-	-
Time value	(pts)	(15.88)	(46.08)	(72.98)	(98.68)	(124.08)	12.82	5.52	3.12	2.02	1.62
Open interest	(cts)	1,914	2,493	1,457	1,206	122	65	31	-	-	-
Day to settlement	(days)	98	98	98	98	98	98	98	98	98	98
Last trading day		27-Jun-24	27-Jun-24	27-Jun-24	27-Jun-24	27-Jun-24	27-Jun-24	27-Jun-24	27-Jun-24	27-Jun-24	27-Jun-24
Theoretical price	(pts)	7.98	3.20	1.09	0.32	0.08	35.57	55.63	78.36	102.43	127.03
Multiplier	(Bt/pts)	200	200	200	200	200	200	200	200	200	200

Source: SETSMART, Bloomberg Finance L.P., InnoVestX Research

Sector index futures

Bank

	Unit	BANK	BANKH24	BANKM24	BANKU24	BANKZ24
Settlement price	(pts)		371.30	368.00	364.70	361.50
Change	(%)	0.18	0.19	0.19	0.19	0.19
Last price	(pts)	371.59	-	-	-	-
Basis	(pts)		(0.29)	(3.59)	(6.89)	(10.09)
Open interest	(cts)		-	-	-	-
Day to settlement	(days)		7	98	190	281
Last trading day			28-Mar-24	27-Jun-24	27-Sep-24	27-Dec-24
Multiplier	(Bt/pt)		1000	1000	1000	1000

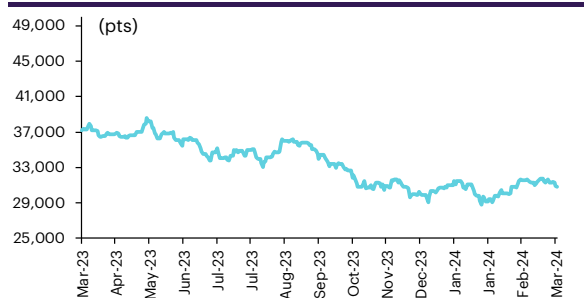
SETBANK index



Commerce

	Unit	COMM	COMMH24	COMM24	COMMU24	COMMZ24
Settlement price	(pts)		30,789.00	30,801.00	30,813.00	30,824.00
% Change	(%)	(0.25)	(0.25)	(0.26)	(0.26)	(0.27)
Last price	(pts)	30,788.49	-	-	-	-
Basis	(pts)		0.51	12.51	24.51	35.51
Open interest	(cts)		-	-	-	-
Day to settlement	(days)		7	98	190	281
Last trading day			28-Mar-24	27-Jun-24	27-Sep-24	27-Dec-24
Multiplier	(Bt/pt)		10	10	10	10

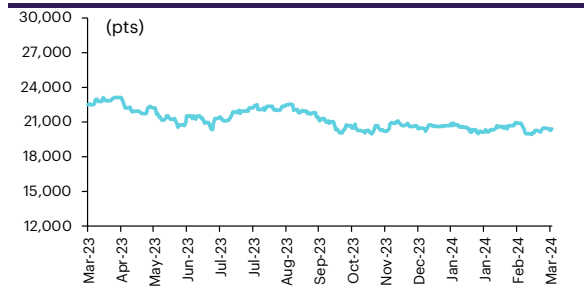
SETCOM index



Energy

	Unit	ENERG	ENERGH24	ENERGM24	ENERGU24	ENERGZ24
Settlement price	(pts)		20,406.00	20,299.00	20,191.00	20,084.00
% Change	(%)	0.92	0.92	0.91	0.90	0.89
Last price	(pts)	20,414.76	-	-	-	-
Basis	(pts)		(8.76)	(115.76)	(223.76)	(330.76)
Open interest	(cts)		-	-	-	-
Day to settlement	(days)		7	98	190	281
Last trading day			28-Mar-24	27-Jun-24	27-Sep-24	27-Dec-24
Multiplier	(Bt/pt)		10	10	10	10

SETENERG index



Food

	Unit	FOOD	FOODH24	FOODM24	FOODU24	FOODZ24
Settlement price	(pts)		10,562.00	10,547.00	10,531.00	10,516.00
% Change	(%)	0.89	0.90	0.89	0.88	0.88
Last price	(pts)	10,562.92	-	-	-	-
Basis	(pts)		(0.92)	(15.92)	(31.92)	(46.92)
Open interest	(cts)		-	-	-	-
Day to settlement	(days)		7	98	190	281
Last trading day			28-Mar-24	27-Jun-24	27-Sep-24	27-Dec-24
Multiplier	(Bt/pt)		10	10	10	10

SETFOOD index



ICT

	Unit	ICT	ICTH24	ICTM24	ICTU24	ICTZ24
Settlement price	(pts)		154.70	154.00	153.40	152.70
% Change	(%)	1.70	1.71	1.65	1.66	1.66
Last price	(pts)	154.75	-	-	-	-
Basis	(pts)		(0.05)	(0.75)	(1.35)	(2.05)
Open interest	(cts)		-	-	-	-
Day to settlement	(days)		7	98	190	281
Last trading day			28-Mar-24	27-Jun-24	27-Sep-24	27-Dec-24
Multiplier	(Bt/pt)		1000	1000	1000	1000

SETICT index



ℱU: SETSMART, Bloomberg Finance L.P., InnovestX Research

Single stock futures

Single stock futures

ราคา Underlying single stock เพิ่มขึ้น 30 อันดับ

	Price (Bt)	Chg (Bt)	Chg (%)	Value (Btmn)
MBK	18.20	2.50	15.92	591
DELTA	72.25	5.50	8.24	1,916
JAS	2.08	0.14	7.22	172
BAM	10.00	0.55	5.82	468
BCP	46.75	2.00	4.47	722
HANA	39.00	1.50	4.00	1,000
SAWAD	41.50	1.50	3.75	534
VGI	1.67	0.06	3.73	238
SUPER	0.31	0.01	3.33	3
KCE	39.75	1.25	3.25	560
JMT	22.50	0.70	3.21	393
TRUE	8.05	0.25	3.21	394
THCOM	13.50	0.40	3.05	158
TCAP	51.50	1.50	3.00	207
EA	35.50	1.00	2.90	264
EPG	7.15	0.20	2.88	7
COM7	18.60	0.50	2.76	368
THANI	2.30	0.06	2.68	62
EGCO	115.50	3.00	2.67	156
ICHI	17.90	0.40	2.29	78
BEC	4.84	0.10	2.11	8
TU	14.50	0.30	2.11	408
PTTGC	39.25	0.75	1.95	256
HMPRO	11.00	0.20	1.85	201
THG	42.00	0.75	1.82	27
RATCH	28.25	0.50	1.80	65
AEONTS	147.50	2.50	1.72	14
SCGP	29.50	0.50	1.72	531
AAV	2.42	0.04	1.68	30
BEAUTY	0.63	0.01	1.61	5

ราคา Underlying single stock ลดลง 30 อันดับ

	Price (Bt)	Chg (Bt)	Chg (%)	Value (Btmn)
KEX	5.25	(0.20)	(3.67)	21
SPCG	11.90	(0.20)	(1.65)	5
SPALI	20.40	(0.30)	(1.45)	82
BJC	24.90	(0.35)	(1.39)	457
CPALL	54.75	(0.75)	(1.35)	3,192
CRC	36.75	(0.50)	(1.34)	396
GLOBAL	17.00	(0.20)	(1.16)	85
CPF	18.60	(0.20)	(1.06)	325
BSRC	10.10	(0.10)	(0.98)	18
TQM	26.00	(0.25)	(0.95)	12
BCH	21.40	(0.20)	(0.93)	238
BAY	26.50	(0.25)	(0.93)	4
AMATA	23.60	(0.20)	(0.84)	67
LH	7.00	(0.05)	(0.71)	399
MAJOR	14.70	(0.10)	(0.68)	30
SGP	8.05	(0.05)	(0.62)	1
PSL	8.25	(0.05)	(0.60)	48
LPN	3.54	(0.02)	(0.56)	1
MTC	46.75	(0.25)	(0.53)	398
TVO	19.60	(0.10)	(0.51)	15
CKP	3.90	(0.02)	(0.51)	8
ERW	4.56	(0.02)	(0.44)	16
KBANK	123.50	(0.50)	(0.40)	1,305
INTUCH	70.00	0.25	0.36	123
AOT	65.75	0.25	0.38	1,098
SCC	258.00	1.00	0.39	980
CK	23.50	0.10	0.43	111
GPSC	55.50	0.25	0.45	238
TISCO	100.00	0.50	0.50	170
OSP	19.90	0.10	0.51	121

มูลค่า block trade 30 อันดับ

	Avg. price (Bt)	OI (Contract)	Volume (Contract)	Value (Btmn)
EAH24	33.50	16,475.00	23,400.00	784
CPALLM24	54.54	4,745.00	2,580.00	141
SCCH24	254.25	980.00	360.00	92
SAWADM24	42.92	6,249.00	1,920.00	82
PRMM24	7.47	9,109.00	6,000.00	45
MBKM24	17.38	1,388.00	2,550.00	44
BHM24	228.67	367.00	180.00	41
HANAM24	39.47	2,338.00	900.00	36
GPSCM24	55.75	1,572.00	620.00	35
BDMSM24	28.78	3,938.00	1,200.00	35
IVLM24	24.50	9,214.00	1,400.00	34
ADVANCH24	209.96	1,642.00	160.00	34
BBLM24	136.93	6,079.00	240.00	33
KBANKM24	122.57	4,416.00	260.00	32
THCOMM24	13.49	9,206.00	2,300.00	31
STAM24	20.35	2,861.00	1,400.00	28
BANPUM24	5.69	47,171.00	4,900.00	28
WHAM24	4.69	9,571.00	5,500.00	26
BCPM24	46.75	742.00	500.00	23
AOTM24	65.90	2,684.00	320.00	21
DELTAM24	70.60	1,423.00	290.00	20
CPNM24	63.75	595.00	314.00	20
SCGPM24	29.61	4,574.00	650.00	19
BCHM24	21.67	1,446.00	733.00	16
HMPROM24	10.88	9,420.00	1,400.00	15
KCEM24	39.67	2,524.00	380.00	15
ICHIM24	14.59	1,944.00	1,000.00	15
SCBM24	115.37	1,448.00	120.00	14
GULFZ24	45.00	810.00	300.00	14
BJCH24	25.86	1,643.00	500.00	13

มูลค่าสถานะคงค้าง (OI) 30 อันดับ

	Settle. price (Bt)	OI (Contract)	Value (Btmn)	Day to settle (day)
KTCH24	45.35	74,726.00	3,388.82	15
BBLM24	136.30	6,079.00	828.57	106
KTBU24	15.92	38,662.00	615.50	198
EAH24	35.51	16,475.00	585.03	15
SCCM24	258.50	2,204.00	569.73	106
KBANKM24	119.20	4,416.00	526.39	106
RSU24	11.65	33,455.00	389.75	198
GUNKULH24	2.92	120,074.00	350.62	15
ADVANCH24	210.92	1,642.00	346.33	15
SAWADH24	41.50	6,511.00	270.21	15
CPALLU24	54.63	4,892.00	267.25	198
BANPUM24	5.60	47,171.00	264.16	106
GULFM24	44.85	5,606.00	251.43	106
TRUEM24	7.97	31,456.00	250.70	106
PTTM24	34.30	6,813.00	233.69	106
LHM24	6.80	34,295.00	233.21	106
IVLM24	24.40	9,214.00	224.82	106
PLANBM24	8.49	24,035.00	204.06	106
PTGM24	9.00	20,854.00	187.69	106
APU24	9.97	18,103.00	180.49	198
DELTAH24X	72.00	250.00	180.00	15
AOTM24	65.75	2,684.00	176.47	106
BEMM24	8.27	20,252.00	167.48	106
CPFH24	18.62	8,863.00	165.03	15
SCBM24	113.39	1,448.00	164.19	106
BECH24	4.85	31,138.00	151.02	15
JMTM24	22.09	6,420.00	141.82	106
TQMM24	25.89	5,467.00	141.54	106
COM7M24	18.55	7,496.00	139.05	106
CBGH24	64.10	2,165.00	138.78	15

ที่มา: SETSMART, Bloomberg Finance L.P., InnoVestX Research

Precious metal futures

Precious Metal Futures

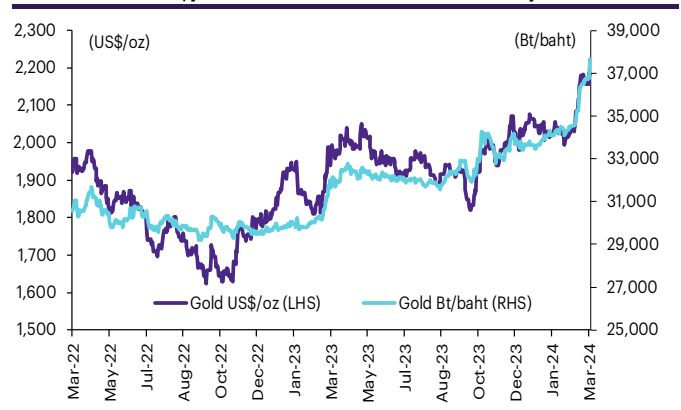
Contract info	Unit	Gold*	GF10J24	GFJ24	GF10M24	GFM24	GF10Q24	GFQ24
Settlement price	(Bt/baht)		37,950.00	36,970.00	38,130.00	38,060.00	38,230.00	38,170.00
Change	(%)	3.47	2.07	(0.27)	2.09	1.96	1.95	2.20
Last price	(Bt/baht)	38,101.47	37,960.00	37,830.00	38,110.00	38,060.00	38,220.00	38,170.00
Basis	(Bt/baht)		(151.47)	(1,131.47)	28.53	(41.47)	128.53	68.53
Open interest	(cts)		7,318	108	8,409	59	1,188	57
Day to settlement	(days)		39	39	98	98	161	161
Last trading day			29-Apr-24	29-Apr-24	27-Jun-24	27-Jun-24	29-Aug-24	29-Aug-24
Contract size	(gold baht)		10	50	10	50	10	50

*คำนวณโดยใช้ข้อมูลอัตราแลกเปลี่ยนบาท/ดอลลาร์สหรัฐจาก Bisnews

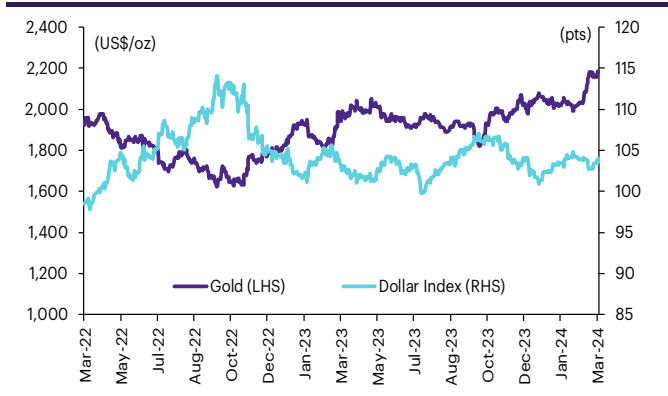
GOLD-D

Contract info	Unit	Gold	GDH24
Settlement price	(US\$/oz)		2,169.01
Change	(%)	2.66	0.11
Last price	(US\$/oz)	2,210.65	-
Basis	(US\$/oz)		(41.64)
Open interest	(cts)		-
Day to settlement	(days)		7
Last trading day			28-Mar-24
Contract size	(oz)		3.21

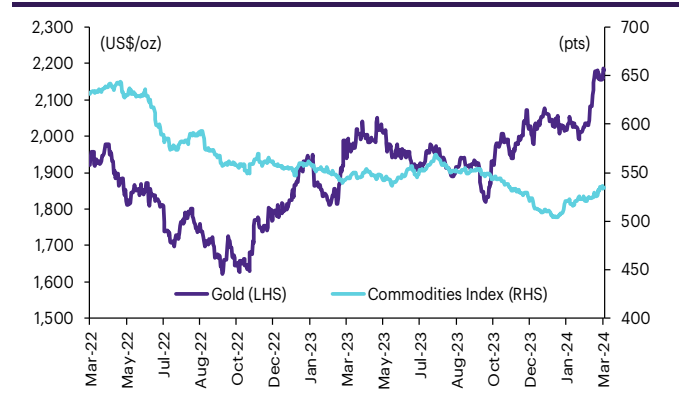
ราคาทองคำ US\$/ออนซ์ เทียบกับราคาทองคำ บาท/บาท



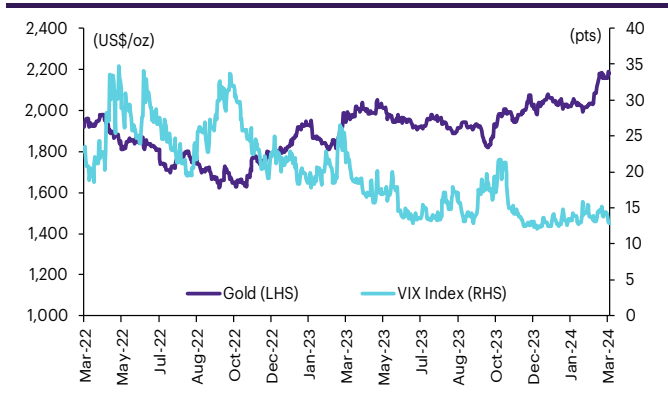
ราคาทองคำเทียบกับดัชนีดอลลาร์



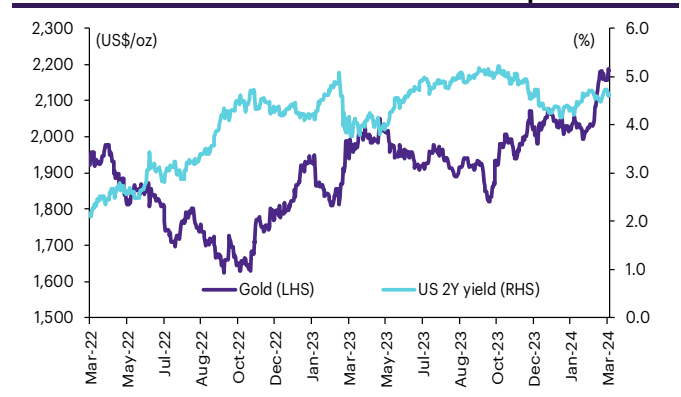
ราคาทองคำเทียบกับดัชนีสินค้าโภคภัณฑ์



ราคาทองคำเทียบกับ VIX index



ราคาทองคำเทียบกับผลตอบแทนพันธบัตร US อายุ 2 ปี



ที่มา: SETSMART, TQ Professional, Bloomberg Finance L.P., InnovestX Research

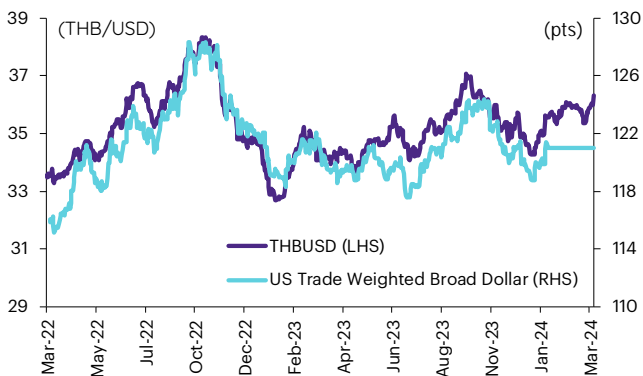
Foreign exchange futures

USD Futures

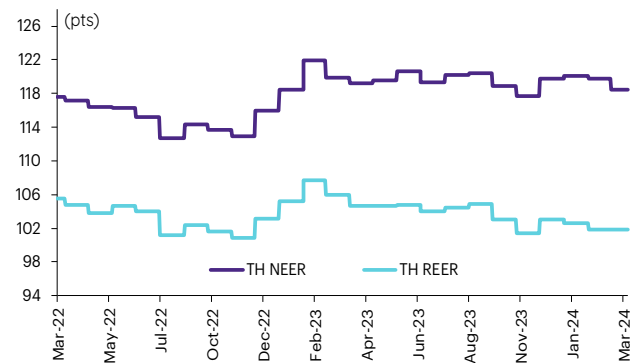
Contract info	Unit	THB/USD*	USDJ24	USDH24	USDK24	USDM24
Settlement price	(Bt/US\$)		35.95	36.06	35.92	35.78
Change	(%)	0.79	(0.28)	(0.22)	(0.08)	(0.11)
Last price	(Bt/US\$)	36.26	35.95	36.07	35.83	35.78
Basis	(Bt/US\$)		(0.31)	(0.20)	(0.34)	(0.48)
Open interest	(cts)		4,299	69,889	459	53,723
Day to settlement	(days)		39	7	70	98
Last trading day			29-Apr-24	28-Mar-24	30-May-24	27-Jun-24
Contract size	(US\$)		1,000	1,000	1,000	1,000

*From TQ Professional

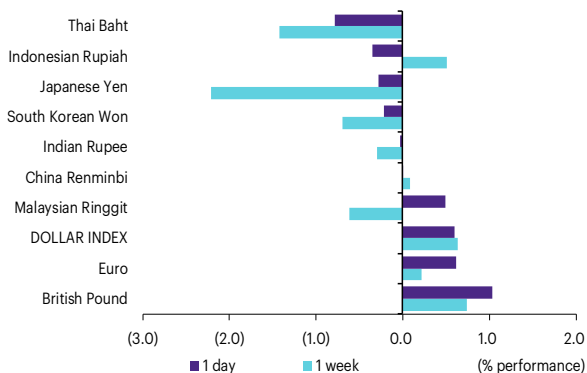
THBUSD เทียบกับ US trade-weighted broad dollar index



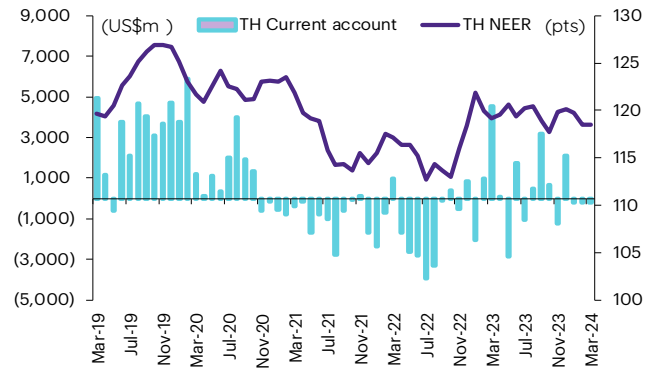
ส่วนต่างดอกเบี้ยและผลตอบแทนพรบ. 2 ปีของไทยกับสหรัฐ



ความเคลื่อนไหวของอัตราแลกเปลี่ยน



ดัชนีค่าเงินบาทเทียบกับดุลบัญชีเดินสะพัด



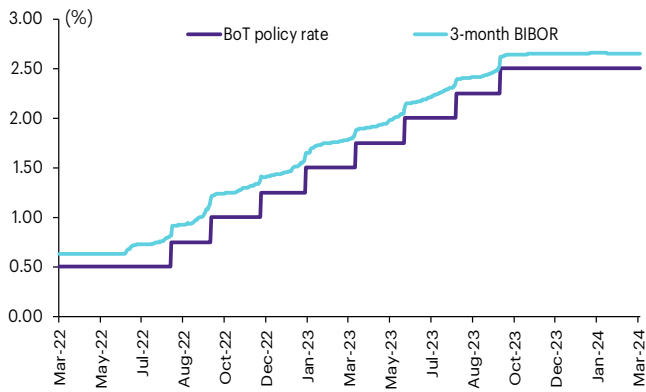
ที่มา: SETSMART, TQ Professional, Bloomberg Finance L.P., InnovestX Research

Interest rate futures

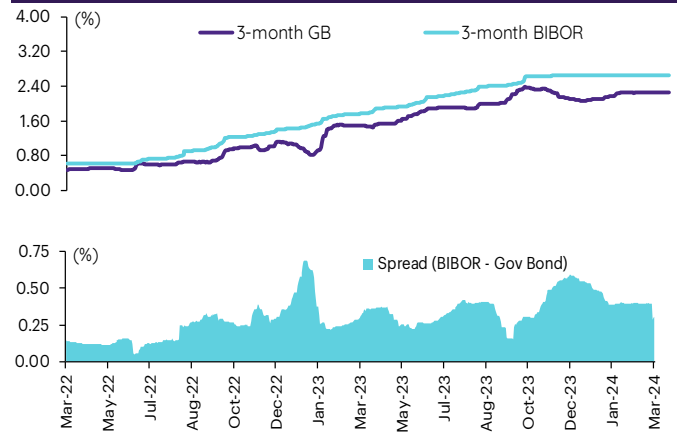
Interest Rate Futures

Contract info	Unit	BB3M24	TGB5M24	BB3U24	TGB5U24
Settlement price	(pts)	97.25	112.82	97.17	112.74
Change	(%)	-	0.01	-	0.01
Last price	(pts)	-	-	-	-
Open interest	(cts)	-	-	-	-
Day to settlement	(days)	90	90	181	181
Last trading day		19-Jun-24	19-Jun-24	18/09/2024	18/09/2024
Contract size	(Btmn)	10	1	10	1

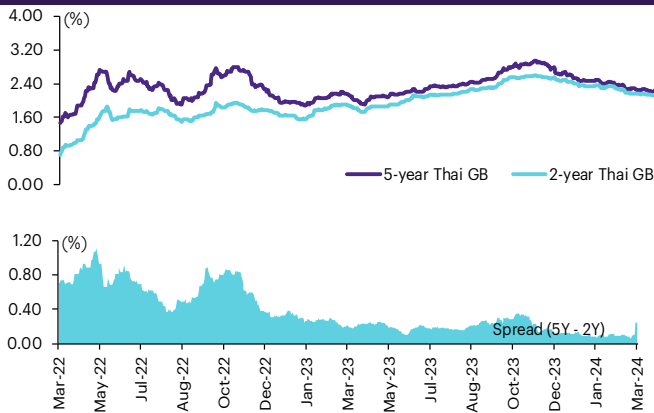
BIBOR ระยะ: 3 เดือนเทียบกับอัตราดอกเบี้ยนโยบายของ.



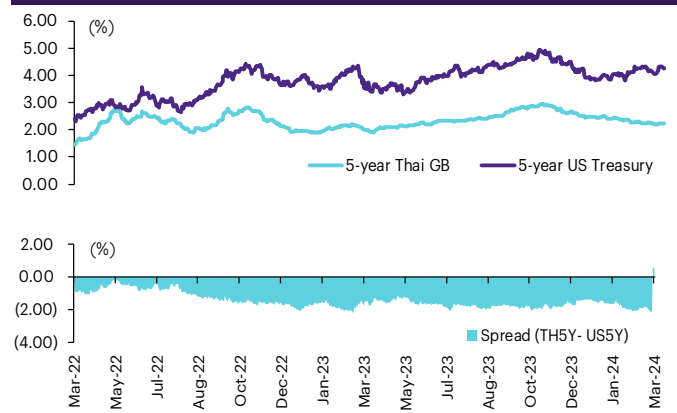
BIBOR ระยะ: 3 เดือนเทียบกับผลตอบแทนพร.ไทย 3 เดือน



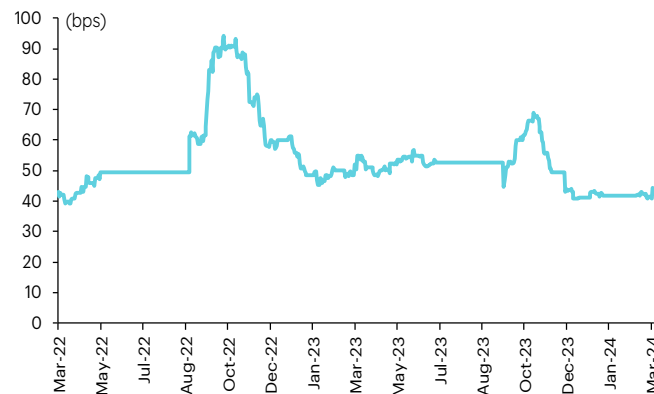
ผลตอบแทนพร.ไทย 2 ปีเทียบกับ 5 ปี



ผลตอบแทนพร.ไทย 5 ปีเทียบกับผลตอบแทนพร.สหรัฐ 5 ปี



Credit Default Swap spread ของไทย (USD 5Y SR)



ความเคลื่อนไหวผลตอบแทนพร.ไทยเรียงลำดับตามอายุ



ที่มา: SETSMART, Bloomberg Finance L.P., InnovestX Research

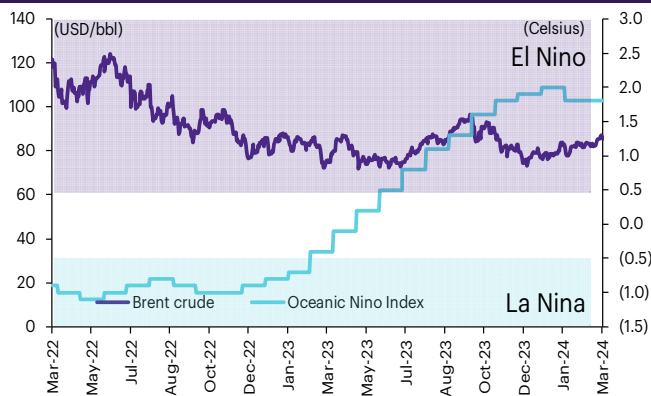
Agriculture futures

Agriculture futures

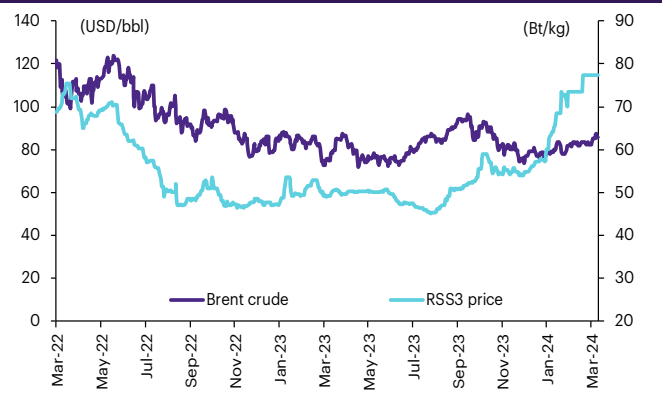
Contract info	Unit	RSS3DN24	RSS3DH24	RSS3DJ24	RSS3DK24	RSS3DM24	RSS3DQ24	RSS3DJ24
Settlement price	(Bt/kg)	87.55	97.10	94.15	91.15	90.70	86.85	94.15
Change	(%)	3.43	2.43	4.67	3.29	3.36	3.52	4.67
Last price	(Bt/kg)	-	-	-	-	-	-	-
Open interest	(cts)	-	-	-	-	-	-	-
Day to settlement	(days)	131	7	39	70	98	161	39
Last trading day		30-Jul-24	28-Mar-24	29-Apr-24	30-May-24	27-Jun-24	29-Aug-24	29-Apr-24
Contract size	(kg)	5,000	5,000	5,000	5,000	5,000	5,000	5,000

Contract info	Unit	RSS3N24	RSS3H24	RSS3J24	RSS3K24	RSS3M24	RSS3Q24	JRFH24
Settlement price	(Bt/kg)	87.55	97.10	94.15	91.15	90.70	86.85	362.90
Change	(%)	3.43	2.43	4.67	3.29	3.36	3.52	-
Last price	(Bt/kg)	-	-	-	-	-	-	-
Open interest	(cts)	-	-	-	-	-	-	4
Day to settlement	(days)	131	7	39	70	98	161	4
Last trading day		30-Jul-24	28-Mar-24	29-Apr-24	30-May-24	27-Jun-24	29-Aug-24	25-Mar-24
Contract size	(kg)	5,000	5,000	5,000	5,000	5,000	5,000	300

ราคาน้ำมันดิบเบรนท์ เทียบกับ NOAA Oceanic Nino Index



ราคาประมูขยาง RSS3 เทียบกับราคาอน้ำมันดิบเบรนท์



ที่มา: SETSMART, Bloomberg Finance L.P., InnoVestX Research

ข้อสงวนสิทธิ์:

ข้อมูลในรายงานนี้เป็นข้อมูลที่มีการเปิดเผยต่อสาธารณะ ซึ่งนักลงทุนสามารถเข้าถึงได้โดยทั่วไป และเป็นข้อมูลที่เชื่อว่าน่าจะเชื่อถือได้ แต่ทั้งนี้ บริษัทหลักทรัพย์ อินโนเวสต์ เอกซ์ จำกัด (“บริษัท”) มิได้ยืนยันหรือรับรองถึงความถูกต้อง หรือสมบูรณ์ของข้อมูลดังกล่าวแต่อย่างใด ความคิดเห็นที่ปรากฏอยู่ในรายงานนี้เป็นเพียงการนำเสนอในมุมมองของบริษัท และเป็นความคิดเห็น ณ วันที่ที่ปรากฏในรายงานเท่านั้น ซึ่งอาจเปลี่ยนแปลงได้ภายหลังวันดังกล่าว โดยบริษัทไม่จำเป็นต้องแจ้งให้สาธารณชน หรือนักลงทุนทราบ รายงานนี้จัดทำขึ้นเพื่อเผยแพร่ข้อมูลให้แก่ นักลงทุนเท่านั้น บริษัทไม่รับผิดชอบต่อการนำข้อมูลหรือความคิดเห็นใดๆ ไปใช้ในทุกระณีน ดังนั้นนักลงทุนจึงควรใช้ดุลพินิจในการพิจารณาตัดสินใจก่อนการลงทุน นอกจากนี้ บริษัท และ/หรือ บริษัทในเครือของบริษัทอาจมีส่วนเกี่ยวข้องหรือผลประโยชน์ใด ๆ กับบริษัทใดๆ ที่ถูกกล่าวถึงในรายงานนี้ก็ได้

บริษัทหลักทรัพย์ อินโนเวสต์ เอกซ์ จำกัด (“INVX”) เป็นบริษัทย่อยที่บริษัท เอสซีบี เอกซ์ จำกัด (มหาชน) (“เอสซีบี เอกซ์”) เป็นผู้ถือหุ้นรายใหญ่ แต่เพียงผู้เดียว และธนาคารไทยพาณิชย์ จำกัด (มหาชน) (“ธนาคารฯ”) เป็นบริษัทย่อยที่เอสซีบี เอกซ์ เป็นผู้ถือหุ้นรายใหญ่ ข้อมูลใด ๆ ที่เกี่ยวข้องกับธนาคารฯ มีวัตถุประสงค์เพื่อใช้ในการเปรียบเทียบเท่านั้น

เอกสารฉบับนี้จัดทำโดย บริษัทหลักทรัพย์ อินโนเวสต์ เอกซ์ จำกัด (“INVX”) ซึ่งมี บริษัท เอสซีบี เอกซ์ จำกัด (มหาชน) (“เอสซีบี เอกซ์”) เป็นผู้ถือหุ้นรายใหญ่ โดยธนาคารไทยพาณิชย์ จำกัด (มหาชน) (“ธนาคารฯ”) ซึ่งเป็นบริษัทย่อยที่เอสซีบี เอกซ์ เป็นผู้ถือหุ้นรายใหญ่ เป็นที่ปรึกษาทางการเงินสำหรับธุรกรรมใด ๆ ของ กรีสต์เพื่อการลงทุนในสิทธิการเช่าอสังหาริมทรัพย์ แอล เอช โยเทล ความเห็น ข่าวกวีจีย บกวีเคราห์ ราคา ข้อความ การคาดการณ์ การประเมิน และ/หรือ ข้อมูลอื่นที่ระบุในเอกสารฉบับนี้ (“ข้อมูล”) มีวัตถุประสงค์เพื่อใช้เป็นข้อมูลทั่วไปเท่านั้น และไม่อาจตีความได้ว่าเป็นการให้คำแนะนำแก่บุคคลใดๆ หรือเป็นการเสนอซื้อ หรือเสนอขาย หรือชักชวนให้เสนอซื้อหรือเสนอขายหลักทรัพย์ โดย INVX และ/หรือกรรมการ พนักงาน และลูกจ้างของ INVX ย่อมไม่ต้องรับผิดชอบความเสียหายใดๆ ทั้งความเสียหายทางตรง ความเสียหายทางอ้อม ความเสียหายจากการผิดสัญญา หรือความเสียหายอันสืบเนื่อง อันเป็นผลมาจากการใช้หรือการเชื่อถือต่อการใช้ข้อมูล ทั้งนี้ รวมถึงแต่ไม่จำกัดเพียงการสูญเสียผลกำไร นักลงทุนพึงใช้ข้อมูลในเอกสารฉบับนี้ประกอบข้อมูลและความเห็นอื่นๆ รวมถึงพิจารณาจากข้อมูลของตนเองในการตัดสินใจลงทุน ข้อมูลในเอกสารฉบับนี้จัดทำขึ้นจากแหล่งข้อมูลที่ INVX เห็นว่าน่าเชื่อถือ โดย INVX ไม่รับรองถึงความถูกต้อง สมบูรณ์ และ/หรือ ครบถ้วนของข้อมูลดังกล่าว

INVX สงวนสิทธิ์ในการใช้ดุลพินิจของตนแต่เพียงผู้เดียวในการแก้ไขเพิ่มเติมข้อมูลเป็นครั้งคราวโดยไม่ต้องบอกกล่าว เอกสารฉบับนี้จัดทำส่งให้แก่เฉพาะบุคคลที่กำหนดเท่านั้น และห้ามมิให้มีการทำซ้ำ ดัดแปลง เผยแพร่ ขาย จำหน่าย พิมพ์ซ้ำ ส่งต่อ หรือแสวงหาประโยชน์ในเชิงพาณิชย์ไม่ว่าในลักษณะใดๆ เว้นแต่จะได้รับอนุญาตเป็นลายลักษณ์อักษรจาก INVX ก่อน

การซื้อขายฟิวเจอร์สและออปชั่น (Futures and Options) มีความเสี่ยงสูงที่อาจก่อให้เกิดผลขาดทุนอย่างมีนัยสำคัญ จึงไม่เหมาะสมกับบุคคลทุกคน ทั้งนี้ ก่อนการตัดสินใจซื้อขายฟิวเจอร์สและออปชั่น ท่านควรพิจารณาถึงฐานะทางการเงิน วัตถุประสงค์ในการลงทุน ประสบการณ์ในการลงทุนของท่าน ตลอดจนความเสี่ยงที่ท่านสามารถยอมรับได้อย่างรอบคอบ เนื่องจากมีความเป็นไปได้ที่ท่านอาจสูญเสียเงินลงทุนมากกว่าเงินลงทุนเริ่มแรก ท่านควรพิจารณาถึงความเสี่ยงทั้งหมดที่อาจเกิดขึ้นจากการซื้อขายฟิวเจอร์สและออปชั่น และท่านควรตัดสินใจลงทุนด้วยตนเอง และ/หรือ ในกรณีที่มีข้อสงสัย ท่านควรขอคำแนะนำจากที่ปรึกษาทางการลงทุน

เอกสารฉบับนี้จัดทำส่งให้กับเฉพาะบุคคลที่กำหนด (intended recipient) เท่านั้น และห้ามมิให้ผู้ใดนำข้อมูลในเอกสารฉบับนี้ไปทำซ้ำ ส่งต่อ เผยแพร่ ขาย จำหน่าย คัดลอก นำออกแสดง หรือนำไปแสวงหาประโยชน์ในเชิงพาณิชย์ ไม่ว่าด้วยวิธีการใด ๆ โดยมิได้รับอนุญาตเป็นลายลักษณ์อักษรจาก INVX เป็นการล่วงหน้า

© สงวนลิขสิทธิ์ 2565 บริษัทหลักทรัพย์ อินโนเวสต์ เอกซ์ จำกัด

CG Rating 2023 Companies with CG Rating

Companies with Excellent CG Scoring

7UP, AAV, ABM, ACE, ACG, ADB, ADD, ADVANC, AEONTS, AF, AGE, AH, AHC, AIRA, AIT, AJ, AKP, AKR, ALL, ALT, AMA, AMARIN, AMATA, AMATAV, ANAN, AOT, AP, APCO, APCS, ARIP, ARROW, ASEFA, ASK, ASP, ASW, ATP30, AUCTION, AWC, AYUD, B, BA, BAFS, BAM, BANPU, BAY, BBGI, BBIK, BBL, BC, BCH, BCP, BCPG, BDMS, BEC, BEM, BEYOND, BGC, BGRIM, BH, BIZ, BJC, BJCHI, BKI, BLA, BOL, BPP, BRI, BROOK, BRR, BTS, BTW, BWG, BYD, CBG, CENTEL, CFRESH, CHASE, CHEWA, CHG, CHOW, CIMBT, CIVIL, CK, CKP, CM, CNT, COLOR, COM7, COTTO, CPALL, CPAXT, CPF, CPI, CPL, CPN, CPW, CRC, CRD, CSC, CSS, CV, DCC, DDD, DELTA, DEMCO, DMT, DOHOME, DRT, DUSIT, EA, EASTW, ECF, ECL, EE, EGCO, EPG, ERW, ETC, ETE, FE, FLOYD, FN, FPI, FPT, FSX, FVC, GBX, GC, GCAP, GENCO, GFPT, GGC, GLAND, GLOBAL, GPSC, GRAMMY, GULF, GUNKUL, HANA, HARN, HENG, HMPRO, HPT, HTC, ICC, ICHI, ICN, III, ILINK, ILM, IMH, IND, INET, INTUCH, IP, IRC, IRPC, ITC, ITEL, IVL, JAS, JTS, KBANK, KCC, KCE, KEX, KKP, KSL, KTB, KTC, KTMS, KUMWEL, KUN, LALIN, LANNA, LH, LHF, LIT, LOXLEY, LPN, LRH, LST, M, MAJOR, MALEE, MATCH, MBK, MC, M-CHAI, MCOT, MEGA, MFC, MFEC, MILL, MINT, MONO, MOONG, MSC, MST, MTC, MTI, NC, NCH, NCL, NDR, NER, NKI, NOBLE, NRF, NTV, NVD, NWR, NYT, OCC, OISHI¹, ONEE, OR, ORI, OSP, OTO, PAP, PATO, PB, PCSGH, PDG, PDJ, PG, PHOL, PIMO, PJW, PLANB, PLAT, PLUS, PM, POLY, PORT, PPP, PPS, PR9, PRG, PRINC, PRM, PRTR, PSH, PSL, PT, PTC, PTT, PTTEP, PTTGC, Q-CON, QH, QTC, RATCH, RBF, RPH, RS, RT, S, S&J, SA, SABINA, SAK, SAMART, SAMTEL, SAPPE, SAT, SBNEXT, SC, SCB, SCC, SCCC, SCG, SCGP, SCM, SDC, SEAFCO, SEAOL, SECURE, SELIC, SENA, SENX, SFP², SFT, SGC, SGF, SGP, SHR, SICT, SIRI, SIS, SITHAI, SJWD, SKR, SM, SMPC, SMT, SNC, SNNP, SNP, SO, SPALI, SPC, SPCG, SPI, SPRC, SR, SSC, SSF, SSSC, STA, STC, STEC, STGT, STI, SUC, SUN, SUSCO, SUTHA, SVI, SVT, SYMC, SYNEX, SYNTEC, TACC, TAE, TCAP, TCMC, TEAMG, TEGH, TFG, TFMAMA, TGE, TGH, THANA, THANI, THCOM, THIP, THRE, THREL, TIDLOR, TIPH, TISCO, TK, TKN, TKS, TKT, TLI, TM, TMC, TMD, TMT, TNDT, TNITY, TNL, TNR, TOA, TOG, TOP, TPBI, TPCS, TPIPL, TPIPP, TPS, TQM, TQR, TRT, TRUE, TRV, TSC, TSTE, TSTH, TTA, TTB, TTCL, TTW, TURTLE, TVDH, TVH, TVO, TVT, TWPC, UAC, UBE, UBIS, UKEM, UP, UPF, UPOIC, UV, VCOM, VGI, VIBHA, VIH, VL, WACOAL, WGE, WHA, WHAUP, WICE, WINMED, WINNER, XPG, YUASA, ZEN

Companies with Very Good CG Scoring

2S, A5, AAI, AIE, ALUCON, AMR, APURE, ARIN, AS, ASIA, ASIAN, ASIMAR, ASN, AURA, BR, BSBM, BTG, CEN, CGH, CH, CHIC, CI, CIG, CMC, COMAN, CSP, DOD, DPAINT, DV8, EFORL, EKH, ESSO, ESTAR, EVER, FORTH, FSMART, FTI, GEL, GPI, HEALTH, HUMAN, IFS, INSET, IT, J, JCKH, JDF, JKN, JMART, JUBILE, K, KCAR, KGI, KIAT, KISS, KK, KTIS, KWC, KWM, LDC, LEO, LHK, MACO, METCO, MICRO, MK, MVP, NCAP, NOVA, NTSC, PACO, PIN, PQS, PREB, PRI, PRIME, PROEN, PROS, PROUD, PSTC, PTECH, PYLON, RCL, SALEE, SANKO, SCI, SCN, SE, SE-ED, SFLEX, SINGER, SKN, SONIC, SORKON, SPVI, SSP, SST, STANLY, STP, SUPER, SVOA, SWC, TCC, TEKA, TFM, TMILL, TNP, TPLAS, TPOLY, TRC, TRU, TRUBB, TSE, VRANDA, WAVE, WFX, WIJK, WIN, WP, XO

Companies with Good CG Scoring

24CS, AMANAH, AMARC, AMC, APP, ASAP, BCT, BE8, BIG, BIOTEC, BLESS, BSM, BVG, CAZ, CCET, CHARAN, CHAYO, CHOTI, CITY, CMAN, CMR, CRANE, CWT, DHOUSE, DTCENT, EASON, FNS, FTE, GIFT, GJS, GTB, GTV, GYT, HL, HTECH, HYDRO, IIG, INGRS, INSURE, IRCP, ITD, ITNS, JCK, JMT, JR, JSP, KBS, KGEN, KJL, L&E, LEE, MASTER, MBAX, MEB, MENA, META, MGT, MITSIB, MJD, MOSHI, MUD, NATION, NNCL, NPK, NSL, NV, OGC, PAF, PCC, PEACE, PICO, PK, PL, PLANET, PLE, PMTA, PPM, PRAKIT, PRAPAT, PRECHA, PRIN, PSG, RABBIT, READY, RJH, RSP, RWI, S11, SAAM, SAF, SAMCO, SAWAD, SCAP, SCP, SIAM, SKE, SKY, SMART, SMD, SMIT, SOLAR, SPA, STECH, STPI, SVR, TC, TCCC³, TEAM, TFI, TIGER, TITLE, TKC, TMI, TNH, TPA, TPAC, TRITN, UBA, UMI, UMS, UTP, VARO, VPO, W, WARRIX, WORK, WPH, YONG, ZIGA

Corporate Governance Report

The material contained in this publication is for general information only and is not intended as advice on any of the matters discussed herein. Readers and others should perform their own independent analysis as to the accuracy or completeness or legality of such information. The Thai Institute of Directors, its officers, the authors and editor make no representation or warranty as to the accuracy, completeness or legality of any of the information contained herein. By accepting this document, each recipient agrees that the Thai Institute of Directors Association, its officers, the authors and editor shall not have any liability for any information contained in, or for any omission from, this publication.

The survey result is as of the date appearing in the Corporate Governance Report of Thai Listed Companies. As a result, the survey result may be changed after that date. InnovestX Securities Company Limited does not conform nor certify the accuracy of such survey result.

To recognize well performers, the list of companies attaining "Good", "Very Good" and "Excellent" levels of recognition (Not including listed companies qualified in the "no announcement of the results" clause from 1 January 2022 to 31 October 2023) is publicized.

¹OISHI was voluntarily delisted from the Stock Exchange of Thailand, effectively on September 6, 2023

²SFP was voluntarily delisted from the Stock Exchange of Thailand, effectively on July 19, 2023

³TCCC was voluntarily delisted from the Stock Exchange of Thailand effectively on August 25, 2023

Anti-corruption Progress Indicator

Certified (ได้รับรับรอง)

2S, 7UP, AAI, ADVANC, AF, AH, AI, AIE, AIRA, AJ, AKP, AMA, AMANAH, AMATA, AMATAV, AP, APCS, AS, ASIAN, ASK, ASP, AWC, AYUD, B, BAFS, BAM, BANPU, BAY, BBGI, BBL, BCH, BCP, BCPG, BE8, BEC, BEYOND, BGC, BGRIM, BKI, BLA, BPP, BROOK, BRR, BSBM, BTS, BWG, CEN, CENTEL, CFRESH, CGH, CHEWA, CHOTI, CHOW, CIG, CIMBT, CM, CMC, COM7, CPALL, CPAXT, CPF, CPI, CPL, CPN, CPW, CRC, CSC, DCC, DELTA, DEMCO, DIMET, DOHOME, DRT, DUSIT, EA, EASTW, ECF, EGCO, EP, EPG, ERW, ESTAR, ETC, ETE, FNS, FPI, FPT, FSMART, FTE, GBX, GC, GCAP, GEL, GFPT, GGC, GJS, GPI, GPSC, GSTEEL, GULF, GUNKUL, HANA, HARN, HENG, HMPRO, HTC, ICC, ICHI, IFS, III, ILINK, ILM, INET, INOX, INSURE, INTUCH, IRPC, ITEL, IVL, JAS, JKN, JR, JTS, KASET, KBANK, KBS, KCAR, KCC, KCE, KGEN, KGI, KKP, KSL, KTB, KTC, L&E, LANNA, LHF, LHK, LPN, LRH, M, MAJOR, MALEE, MATCH, MBAX, MBK, MC, MCOT, META, MFC, MFEC, MILL, MINT, MONO, MOONG, MSC, MST, MTC, MTI, NATION, NCAP, NEP, NKI, NOBLE, NRF, NWR, OCC, OGC, OR, ORI, PAP, PATO, PB, PCSGH, PDG, PDJ, PG, PHOL, PIMO, PK, PL, PLANB, PLANET, PLAT, PM, PPP, PPPM, PPS, PR9, PREB, PRG, PRINC, PRM, PROS, PSH, PSL, PSTC, PT, PTECH, PTG, PTT, PTTEP, PTTGC, PYLON, Q-CON, QH, QLT, QTC, RABBIT, RATCH, RML, RS, RWI, S&J, SAAM, SABINA, SAK, SAPPE, SAT, SC, SCC, SCCC, SCG, SCGP, SCM, SCN, SEAOL, SE-ED, SELIC, SENA, SGC, SGP, SIRI, SITHAI, SKR, SMIT, SMK, SMPC, SNC, SNP, SORKON, SPACK, SPALI, SPC, SPI, SPRC, SRICHA, SSF, SSP, SSSC, SST, STA, STGT, STOWER, SUSCO, SVI, SYMC, SYNTEC, TAE, TAKUNI, TASCO, TCAP, TCMC, TFG, TFI, TFMAMA, TGE, TGH, THANI, THCOM, THIP, THRE, THREL, TIDLOR, TIPCOS, TISCO, TKS, TKT, TMD, TMILL, TMT, TNITY, TNL, TNP, TNR, TOG, TOP, TOPP, TPA, TPCS, TRT, TRU, TSC, TSI, TSTE, TSTH, TTA, TTB, TTCL, TU, TVDH, TVO, TWPC, UBE, UBIS, UEC, UKEM, UOBKH, UV, VCOM, VGI, VIH, WACOAL, WHA, WHAUP, WICE, WIJK, XO, YUASA, ZEN, ZIGA

Declared (ประกาศเจตนารมณ์)

ACE, ADB, ALT, AMC, ASW, BLAND, BTG, BYD, CAZ, CBG, CV, DEXON, DMT, EKH, FSX, GLOBAL, GREEN, ICN, IHL, ITC, J, JMART, JMT, LEO, LH, MENA, MITSIB, MODERN, NER, NEX, OSP, PEER, PLUS, POLY, PQS, PRIME, PROEN, PRTR, RBF, RT, SA, SANKO, SCB, SENX, SFLEX, SIS, SKE, SM, SVOA, TBN, TEGH, TIPH, TKN, TPAC, TPLAS, TQM, TRUE, W, WPH, XPG

N/A

24CS, 3K-BAT, A, A5, AAV, ABM, ACAP, ACC, ACG, ADD, ADVICE, AEONTS, AFC, AGE, AHC, AIT, AJA, AKR, AKS, ALL, ALLA, ALPHAX, ALUCON, AMARC, AMARIN, AMR, ANAN, ANI, AOT, APCO, APEX, APP, APURE, AQUA, ARIN, ARIP, ARROW, ASAP, ASEFA, ASIA, ASIMAR, ASN, ATP30, AU, AUCTION, AURA, B52, BA, BBIK, BC, BCT, BDMS, BEAUTY, BEM, BGT, BH, BIG, BIOTEC, BIS, BIZ, BJC, BJCHI, BKD, BKGI, BLC, BLESS, BLISS, BM, BOL, BR, BRI, BROCK, BSM, BSRC, BTNC, BTW, BUI, BVG, CCET, CCP, CEYE, CGD, CH, CHARAN, CHASE, CHAYO, CHG, CHIC, CHO, CI, CITY, CIVIL, CK, CKP, CMAN, CMO, CMR, CNT, COCOCO, COLOR, COMAN, CPANEL, CPH, CPR, CPT, CRANE, CRD, CREDIT, CSP, CSR, CSS, CTW, CWT, D, DCON, DDD, DHOUSE, DIITLO, DOD, DPAINT, DTCENT, DTCL, DV8, EASON, ECL, EE, EFORL, EMC, ETL, EURO, EVER, F&D, FANCY, FE, FLOYD, FMT, FN, FORTH, FTI, FVC, GABLE, GENCO, GFC, GIFT, GL, GLAND, GLOCON, GLORY, GRAMMY, GRAND, GSC, GTB, GTV, GYT, HEALTH, HFT, HL, HPT, HTECH, HUMAN, HYDRO, I2, IFEC, IIG, IMH, IND, INGRS, INSET, IP, IRC, IRCP, IT, ITD, ITNS, ITTHI, JAK, JCK, JCKH, JCT, JDF, JPARK, JSP, JUBILE, K, KAMART, KC, KCG, KCM, KDH, KEX, KIAT, KISS, KJL, KK, KKC, KLINIQ, KOOL, KTIS, KTMS, KUMWEL, KUN, KWC, KWI, KWM, KYE, LALIN, LDC, LEE, LIT, LOXLEY, LPH, LST, MANRIN, MASTER, MATI, MCA, M-CHAI, MCS, MDX, MEB, MEGA, METCO, MGC, MGI, MGT, MICRO, MIDA, MJD, MK, ML, MORE, MOSHI, MTW, MUD, MVP, NAM, NAT, NC, NCH, NCL, NDR, NETBAY, NEW, NEWS, NFC, NL, NNCL, NOK, NOVA, NPK, NSL, NTSC, NTV, NUSA, NV, NVD, NYT, OHTL, ONEE, ORN, PACE, PACO, PAF, PANEL, PCC, PEACE, PERM, PF, PHG, PICO, PIN, PJW, PLE, PLT, PMTA, POLAR, PORT, POST, PPM, PRAKIT, PRAPAT, PRECHA, PRI, PRIN, PRO, PROUD, PSG, PSP, PTC, PTL, RAM, RCL, READY, RICHY, RJH, ROCK, ROCTEC, ROH, ROJNA, RP, RPC, RPH, RSP, S, S11, SABUY, SAF, SAFARI, SAFE, SALEE, SAM, SAMART, SAMCO, SAMTEL, SAUCE, SAV, SAWAD, SAWANG, SBNEXT, SCAP, SCGD, SCI, SCL, SCP, SDC, SE, SEAFCO, SECURE, SFT, SGF, SHANG, SHR, SIAM, SICT, SIMAT, SINGER, SINO, SISB, SJWD, SK, SKN, SKY, SLM, SLP, SMART, SMD, SMT, SNNP, SO, SOLAR, SONIC, SPA, SPCG, SPG, SPVI, SQ, SR, SRS, SSC, STANLY, STARK, STC, STEC, STECH, STHAI, STI, STP, STPI, SUC, SUN, SUPER, SUTHA, SVR, SVT, SWC, SYNEX, TACC, TAN, TAPAC, TC, TCC, TCJ, TCOAT, TEAM, TEAMG, TEKA, TFM, TGPRO, TH, THAI, THANA, THE, THG, THUMJI, TIGER, TITLE, TK, TKC, TLI, TM, TMC, TMI, TMW, TNDT, TNH, TNPC, TOA, TPBI, TPCH, TPIPL, TPIPP, TPL, TPOLY, TPP, TPS, TQR, TR, TRC, TRITN, TRP, TRUBB, TRV, TSE, TTI, TTT, TTW, TURTLE, TVH, TVT, TWZ, TYCN, UAC, UBA, UMI, UMS, UNIQ, UP, UPF, UPOIC, UREKA, UTP, UVAN, VARO, VIBHA, VL, VNG, VPO, VRANDA, WARRIX, WAVE, WELL, WFX, WGE, WIN, WINDOW, WINMED, WINNER, WORK, WORLD, WP, YGG, YONG, ZAA

Explanations

Companies participating in Thailand's Private Sector Collective Action Coalition Against Corruption programme (Thai CAC) under Thai Institute of Directors (as of November 1, 2023) are categorised into: companies that have declared their intention to join CAC, and companies certified by CAC.