

SAWASDEE TFX

Today Picks: S50M24 – เด้ง Short ภูมิภาค upside จำกัด



มุมมองต่อ SET50 Futures : ดัชนีเข้าใกล้แนวต้านแถวจุดสูงสุดเดิมบริเวณ 850-853 จุด และยังไม่ผ่าน ตลอดจนมีแรงขายเข้ามาอีกครั้ง และสัญญาณเทคนิคดูอ่อนแรง ทำให้กรอบบนยังถูกจำกัดที่แนวต้าน 846 และ 853 จุด ตามลำดับ ขณะที่แนวโน้มอ่อนตัวลงได้อยู่ โดยมีแนวรับถัดไปที่ 834 และ 830 จุด ตามลำดับ

Today's recommendations

S50M24: SHORT ที่แนวต้าน (S 834, R 846, C 853)

- สัญญาณเทคนิคดูอ่อนแรง ทำให้กรอบบนยังถูกจำกัด และมีแนวโน้มอ่อนตัวลงได้อยู่
- Short บริเวณ 846 และสูงกว่า 853 cut แนวรับรอบปิด 830-834 จุด

GOM24: SHORT ที่แนวต้าน (S 2180, R 2218, C 2233)

- Gold Spot ปรับลง จากเงินดอลลาร์ที่แข็งค่า นก. จับตาตัวเลข GDP ของสหรัฐใน 4Q66 วันที่ 28 มี.ค.
- Short บริเวณ 2218 และสูงกว่า 2233 cut แนวรับรอบปิด 2180 เหรียญ

USDM24: LONG ที่แนวรับ (S 35.80, R 36.30, C 35.40)

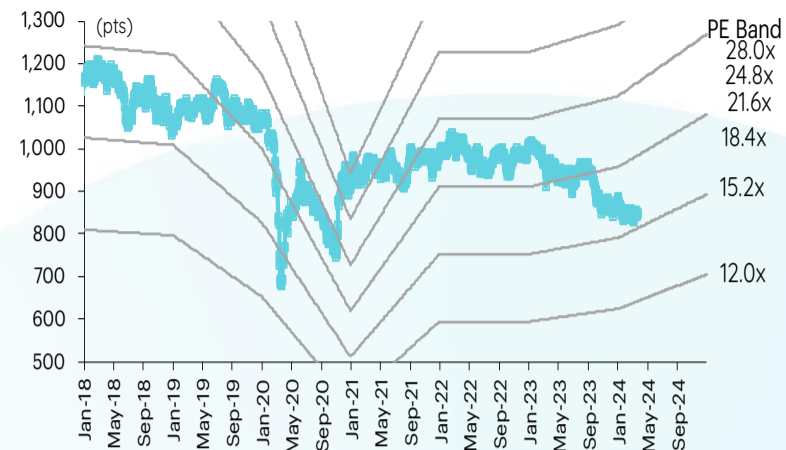
- USDTHB กลับมาอ่อนค่า จากเงินดอลลาร์ที่แข็งค่า นก. จับตาตัวเลข GDP ของสหรัฐใน 4Q66 วันที่ 28 มี.ค.
- Long บริเวณ 35.80 และต่ำกว่า 35.40 cut แนวต้านรอบปิด 36.30 บาท

สรุปตลาด TFX

Most active contract	Settlement price	Change	%Change	Volume	OI	Day to settlement
S50H24	849.00	(2.10)	(0.25)	157,709	484,940	4
GOM24	2,201	(38.40)	(1.71)	27,505	35,941	95
USDH24	36.35	0.29	0.80	22,125	74,610	4
JRFN24	335.30	(9.70)	(2.81)	10.00	189	122
GUNKULH24	2.84	(0.08)	(2.74)	-	119,047	15

ที่มา: TFX, InnovestX Research

SET50 index and PE band



ปริมาณซื้อขาย SET50 futures ตามกลุ่มนักลงทุน

(Contract)	22-Mar	WTD	MTD	QTD
Foreign				
Buy	112,999	546,697	1,561,864	4,692,445
Sell	125,730	516,885	1,451,361	4,678,421
Net	(12,731)	29,812	110,503	14,024
Institutions				
Buy	32,493	150,552	483,206	1,706,029
Sell	31,890	154,799	488,912	1,700,507
Net	603	(4,247)	(5,706)	5,522
Individual				
Buy	91,200	444,728	1,443,255	5,194,640
Sell	79,072	470,293	1,548,052	5,214,186
Net	12,128	(25,565)	(104,797)	(19,546)

ปริมาณซื้อขาย Precious Metal Futures ตามกลุ่มนักลงทุน

(Contract)	22-Mar	WTD	MTD	QTD
Foreign				
Buy	27,927	116,542	405,746	1,348,302
Sell	37,678	122,611	405,506	1,336,687
Net	(9,751)	(6,069)	240	11,615
Institutions				
Buy	2,457	9,544	41,208	133,162
Sell	2,800	10,381	40,944	134,499
Net	(343)	(837)	264	(1,337)
Individual				
Buy	28,052	89,195	299,120	1,010,175
Sell	17,958	82,289	299,624	1,020,453
Net	10,094	6,906	(504)	(10,278)

ปริมาณซื้อขาย Currency Futures ตามกลุ่มนักลงทุน

(Contract)	22-Mar	WTD	MTD	QTD
Foreign				
Buy	732	4,275	11,827	19,655
Sell	329	3,512	8,882	15,224
Net	403	763	2,945	4,431
Institutions				
Buy	33,497	126,133	323,434	1,110,903
Sell	17,206	75,385	287,502	988,339
Net	16,291	50,748	35,932	122,564
Individual				
Buy	24,021	101,383	378,017	1,354,317
Sell	40,715	152,894	416,894	1,481,312
Net	(16,694)	(51,511)	(38,877)	(126,995)

ปริมาณซื้อขาย Single Stock Futures ตามกลุ่มนักลงทุน

(Contract)	22-Mar	WTD	MTD	QTD
Foreign				
Buy	16,923	43,441	153,436	612,027
Sell	10,493	40,034	125,394	602,468
Net	6,430	3,407	28,042	9,559
Institutions				
Buy	68,186	249,516	737,416	2,783,774
Sell	46,894	248,525	763,919	2,843,233
Net	21,292	991	(26,503)	(59,459)
Individual				
Buy	50,827	257,808	795,129	3,111,440
Sell	78,549	262,206	796,668	3,061,540
Net	(27,722)	(4,398)	(1,539)	49,900

นักวิเคราะห์

เอกภวิน สุนทรพิชาติ

นักวิเคราะห์การลงทุนปัจจัยพื้นฐาน
ด้านตลาดทุน
นักวิเคราะห์การลงทุนปัจจัยทางเทคนิค
0-2949-1029
ekpawin.suntarapichard@scb.co.th

พชัชภัทรวิชัย, CISA

นักวิเคราะห์การลงทุนปัจจัยพื้นฐาน
ด้านตลาดทุน
นักวิเคราะห์การลงทุนปัจจัยทางเทคนิค
0-2949-1014
pobchai.phatrawit@scb.co.th

วันจันทร์ที่ 25 มีนาคม พ.ศ. 2567

S50M24: SHORT ที่แนวต้าน (S 834, R 846, C 853)



ดัชนีเข้าใกล้แนวต้านแถวจุดสูงสุดเดิมบริเวณ 850-853 จุด และยังไม่ผ่าน ตลอดจนมีแรงขายเข้ามาอีกครั้ง และสัญญาณเทคนิคดูอ่อนแรง ทำให้กรอบบนยังถูกจำกัดที่แนวต้าน 846 และ 853 จุด ตามลำดับ ขณะที่แนวโน้มอ่อนตัวลงได้อยู่ โดยมีแนวรับถัดไปที่ 834 และ 830 จุด ตามลำดับ

S50M24 Short บริเวณ 846 และสูงกว่า 853 cut แนวรับรอปปิด 830-834 จุด

GOM24: SHORT ที่แนวต้าน (S 2180, R 2218, C 2233)



Gold Spot ปรับลง จากเงินดอลลาร์ที่แข็งค่า รวมทั้งแรงขายทำกำไรหลังราคาทองคำปรับขึ้นมามาก นลก. จับตาตัวเลข ศก. ของสหรัฐในสัปดาห์นี้ ทั้งการรายงาน GDP 4Q66 วันที่ 28 มี.ค. และรายงานดัชนี PCE วันที่ 29 มี.ค. โดยราคา Gold Spot มีแนวรับ 2155 - 2145 แนวต้าน 2175 - 2185 เหรียญ

GOM24 Short บริเวณ 2218 และสูงกว่า 2233 cut แนวรับรอปปิด 2180 เหรียญ

Contract Info	SET50	S50M24
Settlement Price (pts)		844.30
Change (%)	-0.35	-0.38
Last Price (pts)	847.80	844.50
Basis (pts)		-3.50
Open Interest (cons)		144,009
Day to Settlement (days)		95
Last Trading Day		27 Jun 24

Contract Info	Gold Spot	GOM24
Settlement Price (US\$/oz)		2201.10
Change (%)	-0.13	-0.19
Last Price (US\$/oz)	2163.75	2197.00
Basis (US\$/oz)		34.59
Open Interest (cons)		35,941
Day to Settlement (days)		95
Last Trading Day		27 Jun 24

นักวิเคราะห์

เอกภาวิน สุนทรพิชาติ

นักวิเคราะห์การลงทุนปัจจัยพื้นฐาน
ด้านตลาดทุน
นักวิเคราะห์การลงทุนปัจจัยทางเทคนิค
0-2949-1029
ekpawin.suntarapichard@scb.co.th

พชชัย ภัทราวิชญ์, CISA

นักวิเคราะห์การลงทุนปัจจัยพื้นฐาน
ด้านตลาดทุน
นักวิเคราะห์การลงทุนปัจจัยทางเทคนิค
0-2949-1014
pobchai.phatrawit@scb.co.th

วันจันทร์ที่ 25 มีนาคม พ.ศ. 2567

USDM24: LONG ที่แนวรับ (S 35.80, R 36.30, C 35.40)



USDTHB กลับมาอ่อนค่าต่อ จากเงินดอลลาร์ที่แข็งค่า ขณะที่ นลก. จับตาตัวเลข ศก. ของสหรัฐในสัปดาห์นี้ ทั้งการรายงาน GDP 4Q66 วันที่ 28 มี.ค. และรายงานดัชนี PCE วันที่ 29 มี.ค. ด้านแนวโน้มเงินบาทมีกรอบบนอยู่ที่ 36.60 และ 37.00 และกรอบล่างอยู่ที่ 36.00 และ 35.70-35.80 ส่วน USDM24 มีแนวต้านอยู่ที่ 36.30-36.60 และแนวรับอยู่ที่ 35.80 และ 35.40 บาท

USDM24 Long บริเวณ 35.80 และต่ำกว่า 35.40 cut แนวต้านรอปิด 36.30 บาท

Contract Info	USDTHB	USDM24
Settlement Price (pts)		36.10
Change (%)	0.03	-0.06
Last Price (pts)	36.38	36.08
Basis (pts)		-0.27
Open Interest (cons)		57,800
Day to Settlement (days)		95
Last Trading Day		27 Jun 24

นักวิเคราะห์

เอกภาวิน สุนทรภิชชาติ

นักวิเคราะห์การลงทุนปัจจัยพื้นฐาน
ด้านตลาดทุน
นักวิเคราะห์การลงทุนปัจจัยทางเทคนิค
0-2949-1029
ekpawin.suntarapichard@scb.co.th

พบชัย ภัทราวินญ์, CISA

นักวิเคราะห์การลงทุนปัจจัยพื้นฐาน
ด้านตลาดทุน
นักวิเคราะห์การลงทุนปัจจัยทางเทคนิค
0-2949-1014
pobchai.phatrawit@scb.co.th



Innovestx



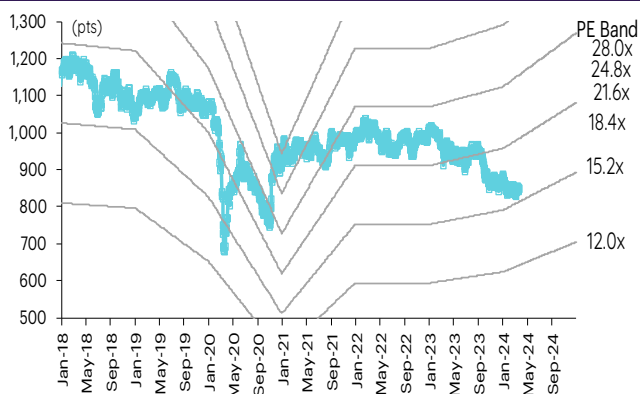
@Innovestx

SET50 index futures

SET50 index futures

Contract info	Unit	SET50	S50H24	S50J24	S50K24	S50M24	S50U24	S50Z24
Settlement price	(pts)		849.00	845.00	844.50	844.30	842.30	842.60
Change	(%)	(0.35)	(0.25)	(0.35)	(0.35)	(0.38)	(0.32)	(0.30)
Last price	(pts)	847.80	849.30	845.00	844.50	844.50	842.30	842.70
Basis	(pts)		1.20	(2.80)	(3.30)	(3.50)	(5.50)	(5.20)
Open interest	(cts)		484,940	329	267	144,009	28,562	13,954
Day to settlement	(days)		4	36	67	95	187	278
Last trading day			28-Mar-24	29-Apr-24	30-May-24	27-Jun-24	27-Sep-24	27-Dec-24
Theoretical future price	(pts)		847.98	843.55	843.15	844.82	840.77	843.99
Multiplier	(Bt/pt)		200	200	200	200	200	200

SET50 index and PE band



ความอ่อนไหวของ SET50 EPS และ PE

Forward PE	12-mo forward EPS				
	52	54	56	58	60
12.5	657	682	707	732	757
13.0	683	709	735	761	787
13.5	709	736	763	790	817
14.0	735	763	791	819	847
14.5	762	791	820	849	878
15.0	788	818	848	878	908
15.5	814	845	876	907	938
16.0	840	872	904	936	968
16.5	866	899	933	966	999
17.0	893	927	961	995	1,029
17.5	919	954	989	1,024	1,059

ปริมาณซื้อขาย SET50 index futures ตามกลุ่มนักลงทุน

(Contract)	22-Mar	WTD	MTD	QTD
Foreign				
Buy	112,999	546,697	1,561,864	4,692,445
Sell	125,730	516,885	1,451,361	4,678,421
Net	(12,731)	29,812	110,503	14,024
Institutions				
Buy	32,493	150,552	483,206	1,706,029
Sell	31,890	154,799	488,912	1,700,507
Net	603	(4,247)	(5,706)	5,522
Individual				
Buy	91,200	444,728	1,443,255	5,194,640
Sell	79,072	470,293	1,548,052	5,214,186
Net	12,128	(25,565)	(104,797)	(19,546)

มูลค่าซื้อขาย SET50 index futures ตามกลุ่มนักลงทุน*

(Btmn)	22-Mar	WTD	MTD	QTD
Foreign				
Buy	2,874	7,360	25,803	103,746
Sell	1,782	6,782	21,141	102,331
Net	1,092	578	4,663	1,414
Institutions				
Buy	11,578	42,234	124,325	472,117
Sell	7,963	42,062	128,741	482,502
Net	3,615	172	(4,416)	(10,385)
Individual				
Buy	8,630	43,630	134,030	528,227
Sell	13,338	44,380	134,276	519,256
Net	(4,707)	(750)	(246)	8,971

ที่มา: SETSMART, Bloomberg Finance L.P., InnovestX Research, TQ Professional

* InnovestX Research estimates

SET50 index options



SET50 index spot: 847.80

Mar-24

	Unit	CALL: Strike price					PUT: Strike price				
		925	950	975	1000	1025	925	950	975	1000	1025
Settlement price	(pts)	0.10	0.10	0.10	0.10	0.10	77.30	102.30	127.30	152.30	177.30
Change	(%)	-	-	-	-	-	4.04	3.02	2.41	2.01	1.72
Last price	(pts)	-	-	-	-	-	-	-	-	-	-
Time value	(pts)	0.10	0.10	0.10	0.10	0.10	77.30	102.30	127.30	152.30	177.30
Open interest	(cts)	4,415	3,242	1,234	971	7,663	131	68	29	20	-
Day to settlement	(days)	5	5	5	5	5	5	5	5	5	5
Last trading day		28-Mar-24	28-Mar-24	28-Mar-24	28-Mar-24	28-Mar-24	28-Mar-24	28-Mar-24	28-Mar-24	28-Mar-24	28-Mar-24
Theoretical price	(pts)	0.00	0.00	0.00	0.00	0.00	76.96	101.95	126.95	151.94	176.94
Multiplier	(Bt/pts)	200	200	200	200	200	200	200	200	200	200

Apr-24

	Unit	CALL: Strike price					PUT: Strike price				
		850	875	900	925	950	850	875	900	925	950
Settlement price	(pts)	10.00	2.60	0.40	0.10	0.10	13.10	30.60	53.40	77.90	102.80
Change	(%)	(15.25)	(23.53)	(33.33)	-	-	10.08	7.75	5.53	3.87	2.90
Last price	(pts)	-	-	-	-	-	-	-	-	-	-
Time value	(pts)	7.80	(24.60)	(51.80)	(77.10)	(102.10)	10.90	3.40	1.20	0.70	0.60
Open interest	(cts)	-	-	-	-	-	-	-	-	-	-
Day to settlement	(days)	37	37	37	37	37	37	37	37	37	37
Last trading day		29-Apr-24	29-Apr-24	29-Apr-24	29-Apr-24	29-Apr-24	29-Apr-24	29-Apr-24	29-Apr-24	29-Apr-24	29-Apr-24
Theoretical price	(pts)	7.03	1.25	0.11	0.01	0.00	76.96	101.95	126.95	151.94	176.94
Multiplier	(Bt/pts)	200	200	200	200	200	200	200	200	200	200

May-24

	Unit	CALL: Strike price					PUT: Strike price				
		850	875	900	925	950	850	875	900	925	950
Settlement price	(pts)	13.60	5.30	1.60	0.40	0.10	17.40	34.00	55.20	78.80	103.40
Change	(%)	(11.69)	(15.87)	(23.81)	(20.00)	-	7.41	6.25	4.74	3.68	2.89
Last price	(pts)	-	-	-	-	-	-	-	-	-	-
Time value	(pts)	11.40	(21.90)	(50.60)	(76.80)	(102.10)	15.20	6.80	3.00	1.60	1.20
Open interest	(cts)	-	-	-	-	-	-	-	-	-	-
Day to settlement	(days)	68	68	68	68	68	68	68	68	68	68
Last trading day		30-May-24	30-May-24	30-May-24	30-May-24	30-May-24	30-May-24	30-May-24	30-May-24	30-May-24	30-May-24
Theoretical price	(pts)	11.60	4.19	1.17	0.25	0.04	76.96	101.95	126.95	151.94	176.94
Multiplier	(Bt/pts)	200	200	200	200	200	200	200	200	200	200

Jun-24

	Unit	CALL: Strike price					PUT: Strike price				
		875	900	925	950	975	875	900	925	950	975
Settlement price	(pts)	7.90	3.10	1.10	0.50	0.10	36.70	58.00	79.90	104.10	128.70
Change	(%)	(4.82)	-	(8.33)	-	-	(0.81)	6.03	3.36	2.87	2.31
Last price	(pts)	8.00	3.10	1.10	0.50	-	-	58.00	-	-	-
Time value	(pts)	(19.30)	(49.10)	(76.10)	(101.70)	(127.10)	9.50	5.80	2.70	1.90	1.50
Open interest	(cts)	2,162	2,736	1,529	1,390	122	65	39	-	-	-
Day to settlement	(days)	96	96	96	96	96	96	96	96	96	96
Last trading day		27-Jun-24	27-Jun-24	27-Jun-24	27-Jun-24	27-Jun-24	27-Jun-24	27-Jun-24	27-Jun-24	27-Jun-24	27-Jun-24
Theoretical price	(pts)	7.00	2.70	0.88	0.24	0.06	37.48	58.02	81.05	105.26	129.92
Multiplier	(Bt/pts)	200	200	200	200	200	200	200	200	200	200

Source: SETSMART, Bloomberg Finance L.P., InnoventX Research

Sector index futures

Bank

	Unit	BANK	BANKH24	BANKM24	BANKU24	BANKZ24
Settlement price	(pts)		373.90	370.60	367.20	364.00
Change	(%)	0.67	0.70	0.71	0.69	0.69
Last price	(pts)	374.09	-	-	-	-
Basis	(pts)		(0.19)	(3.49)	(6.89)	(10.09)
Open interest	(cts)		-	-	-	-
Day to settlement	(days)		5	96	188	279
Last trading day			28-Mar-24	27-Jun-24	27-Sep-24	27-Dec-24
Multiplier	(Bt/pt)		1000	1000	1000	1000

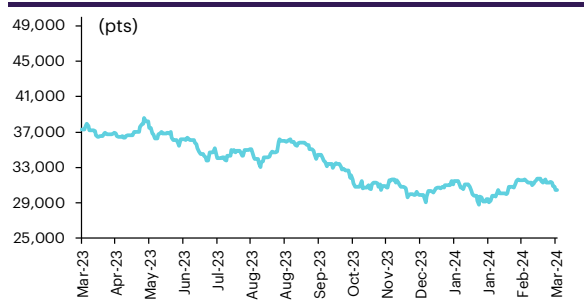
SETBANK index



Commerce

	Unit	COMM	COMMH24	COMM24	COMMU24	COMMZ24
Settlement price	(pts)		30,411.00	30,423.00	30,435.00	30,446.00
% Change	(%)	(1.23)	(1.23)	(1.23)	(1.23)	(1.23)
Last price	(pts)	30,410.64	-	-	-	-
Basis	(pts)		0.36	12.36	24.36	35.36
Open interest	(cts)		-	-	-	-
Day to settlement	(days)		5	96	188	279
Last trading day			28-Mar-24	27-Jun-24	27-Sep-24	27-Dec-24
Multiplier	(Bt/pt)		10	10	10	10

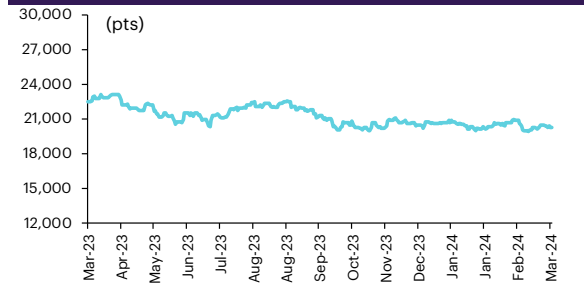
SETCOM index



Energy

	Unit	ENERG	ENERGH24	ENERGM24	ENERGU24	ENERGZ24
Settlement price	(pts)		20,240.00	20,136.00	20,031.00	19,927.00
% Change	(%)	(0.82)	(0.81)	(0.80)	(0.79)	(0.78)
Last price	(pts)	20,247.16	-	-	-	-
Basis	(pts)		(7.16)	(111.16)	(216.16)	(320.16)
Open interest	(cts)		-	-	-	-
Day to settlement	(days)		5	96	188	279
Last trading day			28-Mar-24	27-Jun-24	27-Sep-24	27-Dec-24
Multiplier	(Bt/pt)		10	10	10	10

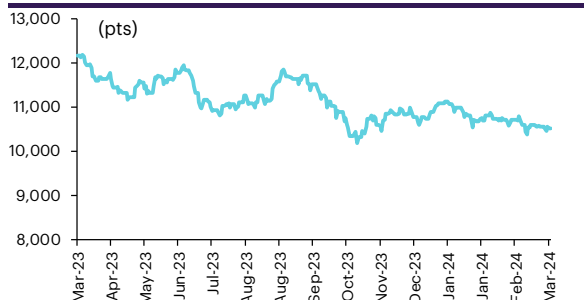
SETENERG index



Food

	Unit	FOOD	FOODH24	FOODM24	FOODU24	FOODZ24
Settlement price	(pts)		10,518.00	10,504.00	10,489.00	10,475.00
% Change	(%)	(0.41)	(0.42)	(0.41)	(0.40)	(0.39)
Last price	(pts)	10,519.18	-	-	-	-
Basis	(pts)		(1.18)	(15.18)	(30.18)	(44.18)
Open interest	(cts)		-	-	-	-
Day to settlement	(days)		5	96	188	279
Last trading day			28-Mar-24	27-Jun-24	27-Sep-24	27-Dec-24
Multiplier	(Bt/pt)		10	10	10	10

SETFOOD index



ICT

	Unit	ICT	ICTH24	ICTM24	ICTU24	ICTZ24
Settlement price	(pts)		153.30	152.70	152.10	151.50
% Change	(%)	(0.88)	(0.90)	(0.84)	(0.85)	(0.79)
Last price	(pts)	153.39	-	-	-	-
Basis	(pts)		(0.09)	(0.69)	(1.29)	(1.89)
Open interest	(cts)		-	-	-	-
Day to settlement	(days)		5	96	188	279
Last trading day			28-Mar-24	27-Jun-24	27-Sep-24	27-Dec-24
Multiplier	(Bt/pt)		1000	1000	1000	1000

SETICT index



ℱU: SETSMART, Bloomberg Finance L.P., InnovestX Research

Single stock futures

Single stock futures

ราคา Underlying single stock เพิ่มขึ้น 30 อันดับ

	Price (Bt)	Chg (Bt)	Chg (%)	Value (Btmn)
KTB	16.80	0.70	4.35	3,701
CENTEL	44.75	1.00	2.29	145
JAS	2.12	0.04	1.92	153
GFPT	12.30	0.20	1.65	19
SAMART	6.40	0.10	1.59	22
OSP	20.20	0.30	1.51	134
BLAND	0.69	0.01	1.47	3
CHG	2.96	0.04	1.37	82
ERW	4.62	0.06	1.32	37
SAWAD	42.00	0.50	1.20	337
UNIQ	3.54	0.04	1.14	0
MINT	33.50	0.25	0.75	181
BBL	140.50	1.00	0.72	907
INTUCH	70.50	0.50	0.71	81
DELTA	72.75	0.50	0.69	1,078
MAJOR	14.80	0.10	0.68	45
PRM	7.50	0.05	0.67	287
HANA	39.25	0.25	0.64	315
KCE	40.00	0.25	0.63	352
SIRI	1.66	0.01	0.61	97
PLANB	8.55	0.05	0.59	50
LPN	3.56	0.02	0.56	2
KTC	45.50	0.25	0.55	60
COM7	18.70	0.10	0.54	96
AWC	3.96	0.02	0.51	213
SPALI	20.50	0.10	0.49	82
TOA	20.90	0.10	0.48	13
SCB	115.50	0.50	0.43	944
AMATA	23.70	0.10	0.42	91
KBANK	124.00	0.50	0.40	833

ราคา Underlying single stock ลดลง 30 อันดับ

	Price (Bt)	Chg (Bt)	Chg (%)	Value (Btmn)
BCP	45.00	(1.75)	(3.74)	496
BSRC	9.75	(0.35)	(3.47)	54
BEAUTY	0.61	(0.02)	(3.17)	10
JMT	21.80	(0.70)	(3.11)	259
PSL	8.00	(0.25)	(3.03)	77
CK	22.80	(0.70)	(2.98)	260
STEC	10.40	(0.30)	(2.80)	58
BANPU	5.55	(0.15)	(2.63)	351
BEM	8.05	(0.20)	(2.42)	366
SCC	252.00	(6.00)	(2.33)	967
ICHI	17.50	(0.40)	(2.23)	94
MBK	17.80	(0.40)	(2.20)	699
CKP	3.82	(0.08)	(2.05)	49
BJC	24.40	(0.50)	(2.01)	343
VGI	1.64	(0.03)	(1.80)	211
PTTEP	152.00	(2.50)	(1.62)	936
MTC	46.00	(0.75)	(1.60)	857
IRPC	1.91	(0.03)	(1.55)	96
KKP	50.75	(0.75)	(1.46)	105
TCAP	50.75	(0.75)	(1.46)	174
EPG	7.05	(0.10)	(1.40)	7
M	35.50	(0.50)	(1.39)	12
TU	14.30	(0.20)	(1.38)	245
BH	227.00	(3.00)	(1.30)	575
TRUE	7.95	(0.10)	(1.24)	330
STPI	3.30	(0.04)	(1.20)	1
GLOBAL	16.80	(0.20)	(1.18)	105
PTG	8.80	(0.10)	(1.12)	24
VNG	3.60	(0.04)	(1.10)	0
CPF	18.40	(0.20)	(1.08)	162

มูลค่า block trade 30 อันดับ

	Avg. price (Bt)	OI (Contract)	Volume (Contract)	Value (Btmn)
KTCM24	45.20	6,875.00	6,670.00	301
PTTM24	34.23	4,616.00	3,200.00	110
KTBM24	16.33	23,712.00	5,100.00	83
CPALLM24	54.75	5,368.00	1,125.00	62
SCCM24	251.22	2,237.00	160.00	40
IRPCM24	1.93	35,797.00	19,500.00	38
AOTM24	66.68	2,936.00	520.00	35
ADVANCM24	209.26	1,257.00	140.00	29
DELTA24	72.49	1,276.00	400.00	29
TRUEU24	8.20	10,025.00	3,000.00	25
MBKM24	18.73	1,340.00	1,300.00	24
BBLM24	139.52	5,944.00	160.00	22
BTSM24	5.45	25,151.00	4,000.00	22
TTBM24	1.85	38,440.00	10,500.00	19
THCOMM24	13.73	9,905.00	1,400.00	19
MTCH24	46.09	2,738.00	400.00	18
KBANKM24	123.12	4,469.00	140.00	17
MINTH24	33.64	1,139.00	500.00	17
PTTEPM24	164.88	762.00	100.00	16
LHM24	7.83	34,316.00	2,000.00	16
GULFM24	48.28	5,601.00	300.00	14
TUZ24	14.40	4,310.00	1,000.00	14
KCEM24	39.81	2,643.00	360.00	14
BGRIMH24	28.29	1,292.00	500.00	14
SCBH24	115.40	495.00	120.00	14
JMTM24	23.05	6,476.00	600.00	14
BHM24	229.30	308.00	60.00	14
SAMARTZ24	6.35	3,002.00	2,000.00	13
BJCM24	24.38	1,478.00	500.00	12
SAWADM24	41.44	5,993.00	280.00	12

มูลค่าสถานะคงค้าง (OI) 30 อันดับ

	Settle. price (Bt)	OI (Contract)	Value (Btmn)	Day to settle (day)
KTCH24	45.50	74,725.00	3,399.99	15
BBLM24	137.35	5,944.00	816.41	106
KTBU24	16.21	38,656.00	626.61	198
SCCM24	253.40	2,237.00	566.86	106
KBANKM24	119.49	4,469.00	534.00	106
EAM24	35.65	14,973.00	533.79	106
RSU24	11.51	33,506.00	385.65	198
GUNKULH24	2.84	119,047.00	338.09	15
ADVANCH24	208.90	1,587.00	331.52	15
CPALLM24	53.76	5,368.00	288.58	106
TRUEM24	7.86	32,993.00	259.32	106
GULFM24	44.60	5,601.00	249.80	106
SAWADM24	41.60	5,993.00	249.31	106
BANPUM24	5.40	45,414.00	245.24	106
LHM24	6.90	34,316.00	236.78	106
IVLM24	24.26	9,216.00	223.58	106
PLANBM24	8.58	24,032.00	206.19	106
AOTM24	65.76	2,936.00	193.07	106
PTGM24	8.99	20,864.00	187.57	106
APU24	9.88	18,103.00	178.86	198
DELTAH24X	72.65	242.00	175.81	15
BEMM24	8.18	20,732.00	169.59	106
SCBM24	113.68	1,487.00	169.04	106
CPFH24	18.62	8,861.00	164.99	15
PTTM24	34.10	4,616.00	157.41	106
BECH24	4.80	31,129.00	149.42	15
JMTM24	21.60	6,476.00	139.88	106
TQMM24	26.00	5,367.00	139.54	106
BTSM24	5.48	25,151.00	137.83	106
CBGH24	63.50	2,143.00	136.08	15

ที่มา: SETSMART, Bloomberg Finance L.P., InvestX Research

Precious metal futures

Precious Metal Futures

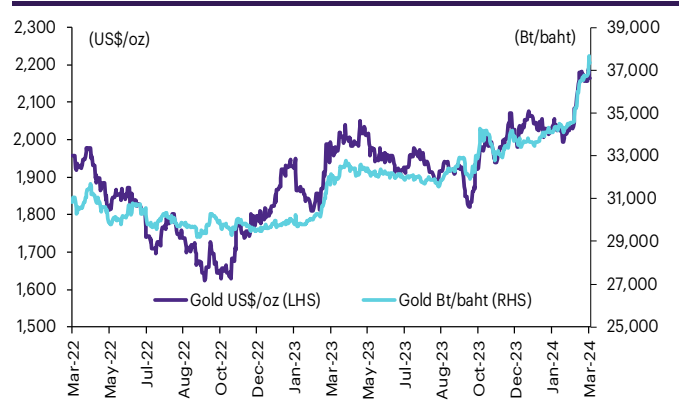
Contract info	Unit	Gold*	GF10J24	GFJ24	GF10M24	GFM24	GF10Q24	GFQ24
Settlement price	(Bt/baht)		37,610.00	37,650.00	37,780.00	37,800.00	37,920.00	37,930.00
Change	(%)	(1.79)	(0.90)	1.84	(0.92)	(0.68)	(0.81)	(0.63)
Last price	(Bt/baht)	37,418.59	37,600.00	37,620.00	37,780.00	37,800.00	37,920.00	37,970.00
Basis	(Bt/baht)		191.41	231.41	361.41	381.41	501.41	511.41
Open interest	(cts)		6,793	101	7,391	54	1,318	61
Day to settlement	(days)		36	36	95	95	158	158
Last trading day			29-Apr-24	29-Apr-24	27-Jun-24	27-Jun-24	29-Aug-24	29-Aug-24
Contract size	(gold baht)		10	50	10	50	10	50

*คำนวณโดยใช้ข้อมูลอัตราแลกเปลี่ยนบาท/ดอลลาร์สหรัฐจาก Bisnews

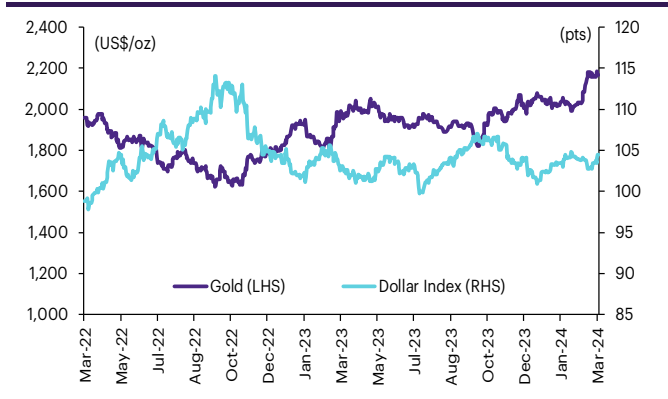
GOLD-D

Contract info	Unit	Gold	GDH24
Settlement price	(US\$/oz)		2,182.00
Change	(%)	(2.01)	0.60
Last price	(US\$/oz)	2,166.25	-
Basis	(US\$/oz)		15.75
Open interest	(cts)		-
Day to settlement	(days)		4
Last trading day			28-Mar-24
Contract size	(oz)		3.21

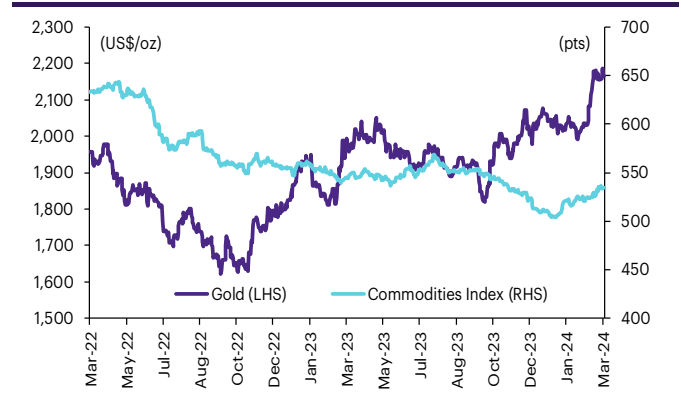
ราคาทองคำ US\$/ออนซ์ เทียบกับราคาทองคำ บาท/บาท



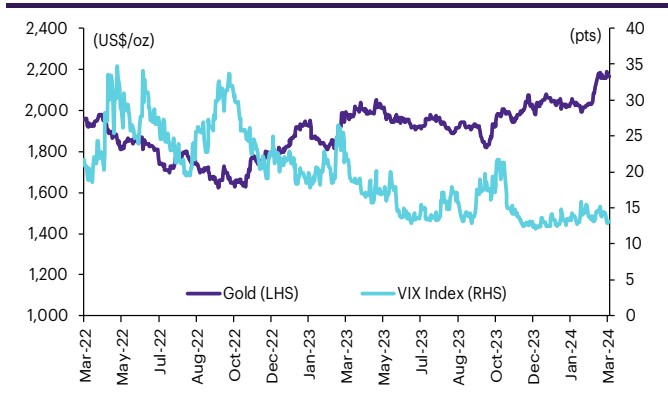
ราคาทองคำเทียบกับดัชนีดอลลาร์



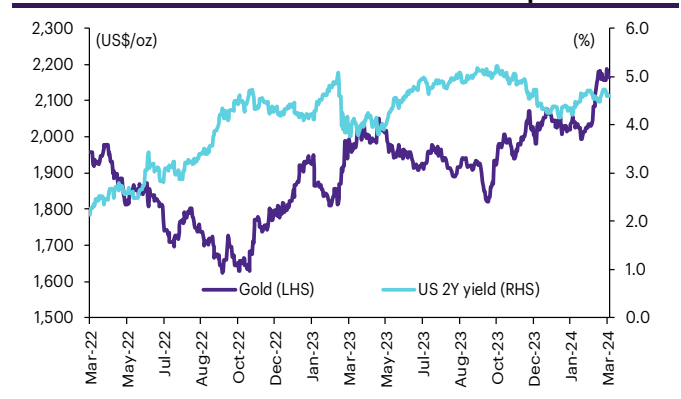
ราคาทองคำเทียบกับดัชนีสินค้าโภคภัณฑ์



ราคาทองคำเทียบกับ VIX index



ราคาทองคำเทียบกับผลตอบแทนพันธบัตร US อายุ 2 ปี



ที่มา: SETSMART, TQ Professional, Bloomberg Finance L.P., InnovestX Research

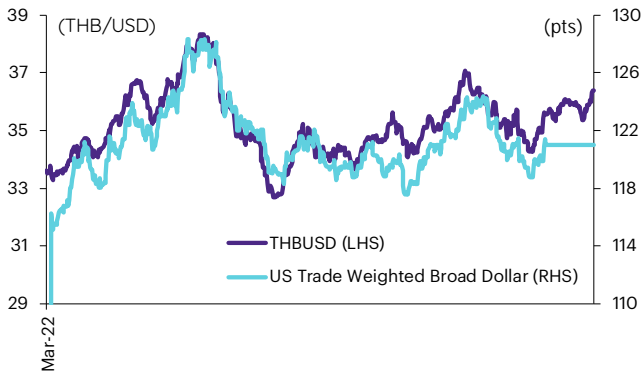
Foreign exchange futures

USD Futures

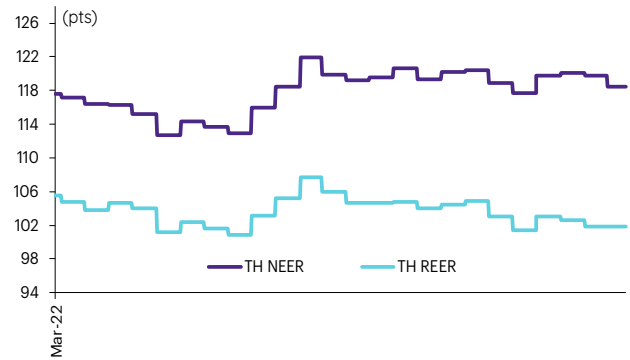
Contract info	Unit	THB/USD*	USDJ24	USDH24	USDK24	USDM24
Settlement price	(Bt/US\$)		36.23	36.35	36.24	36.10
Change	(%)	0.22	0.78	0.80	0.89	0.89
Last price	(Bt/US\$)	36.34	36.23	36.34	36.15	36.11
Basis	(Bt/US\$)		(0.11)	0.01	(0.10)	(0.24)
Open interest	(cts)		4,604	74,610	544	57,800
Day to settlement	(days)		36	4	67	95
Last trading day			29-Apr-24	28-Mar-24	30-May-24	27-Jun-24
Contract size	(US\$)		1,000	1,000	1,000	1,000

*From TQ Professional

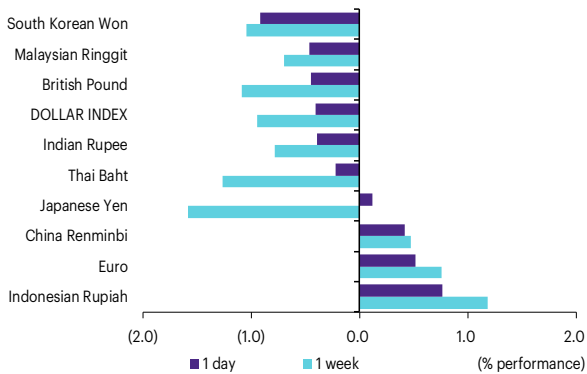
THBUSD เทียบกับ US trade-weighted broad dollar index



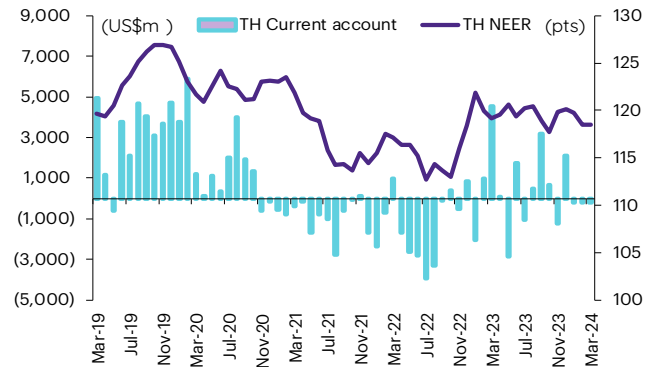
ส่วนต่างดอกเบี้ยและผลตอบแทนพรบ. 2 ปีของไทยกับสหรัฐ



ความเคลื่อนไหวของอัตราแลกเปลี่ยน



ดัชนีค่าเงินบาทเทียบกับดุลบัญชีเดินสะพัด



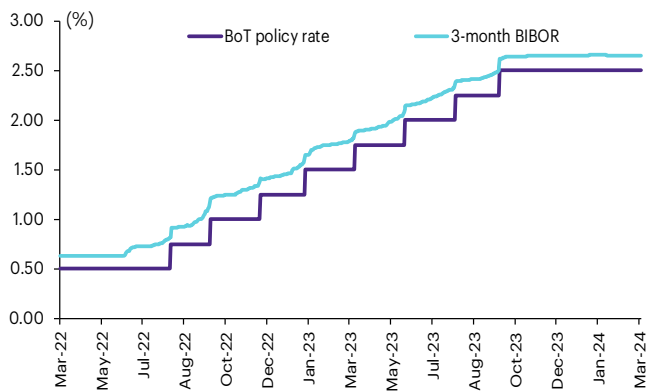
ที่มา: SETSMART, TQ Professional, Bloomberg Finance L.P., InnovestX Research

Interest rate futures

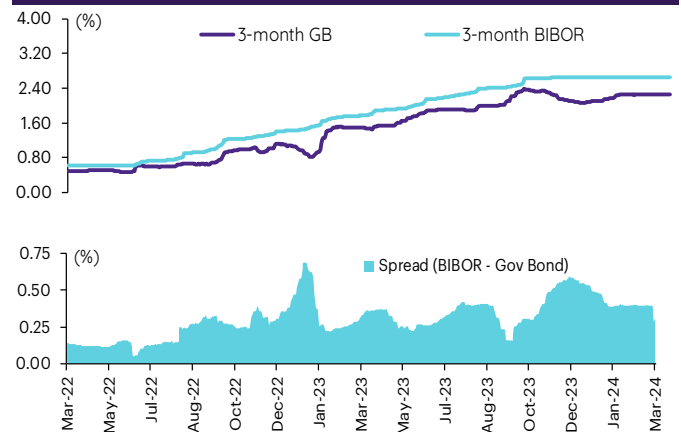
Interest Rate Futures

Contract info	Unit	BB3M24	TGB5M24	BB3U24	TGB5U24
Settlement price	(pts)	97.25	112.74	97.17	112.68
Change	(%)	-	(0.07)	-	(0.05)
Last price	(pts)	-	-	-	-
Open interest	(cts)	-	-	-	-
Day to settlement	(days)	87	87	178	178
Last trading day		19-Jun-24	19-Jun-24	18-Sep-24	18-Sep-24
Contract size	(Btmn)	10	1	10	1

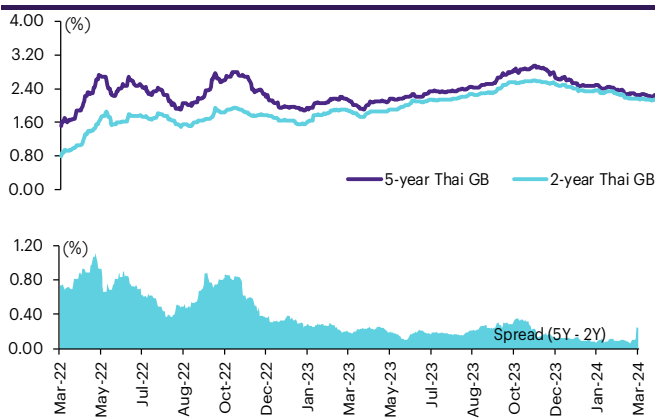
BIBOR ระยะ: 3 เดือนเทียบกับอัตราดอกเบี้ยนโยบายของ.



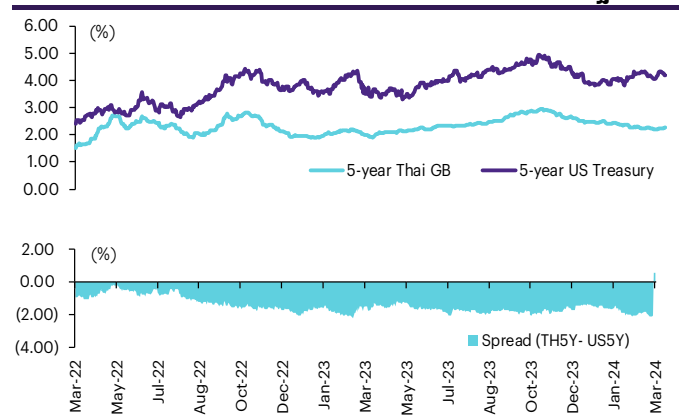
BIBOR ระยะ: 3 เดือนเทียบกับผลตอบแทนพร.ไทย 3 เดือน



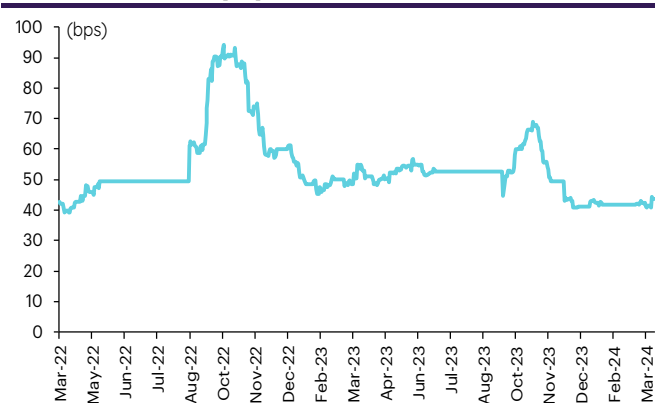
ผลตอบแทนพร.ไทย 2 ปีเทียบกับ 5 ปี



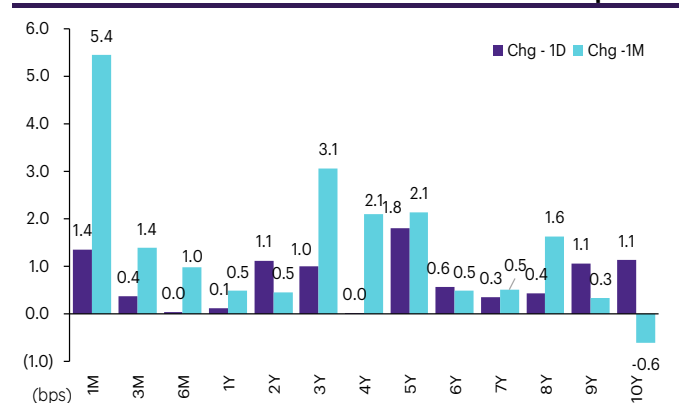
ผลตอบแทนพร.ไทย 5 ปีเทียบกับผลตอบแทนพร.สหรัฐ 5 ปี



Credit Default Swap spread ของไทย (USD 5Y SR)



ความเคลื่อนไหวผลตอบแทนพร.ไทยเรียงลำดับตามอายุ



ที่มา: SETSMART, Bloomberg Finance L.P., InnovestX Research

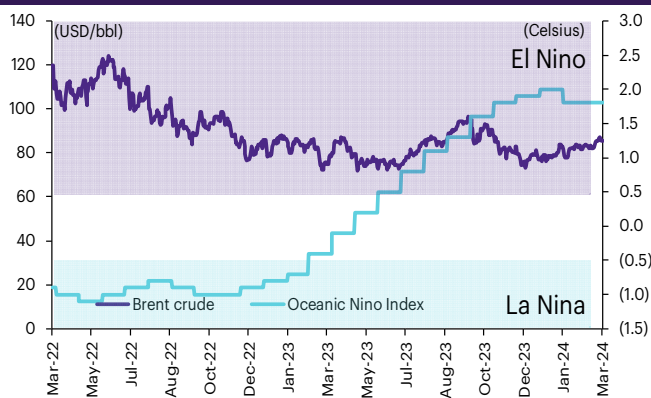
Agriculture futures

Agriculture futures

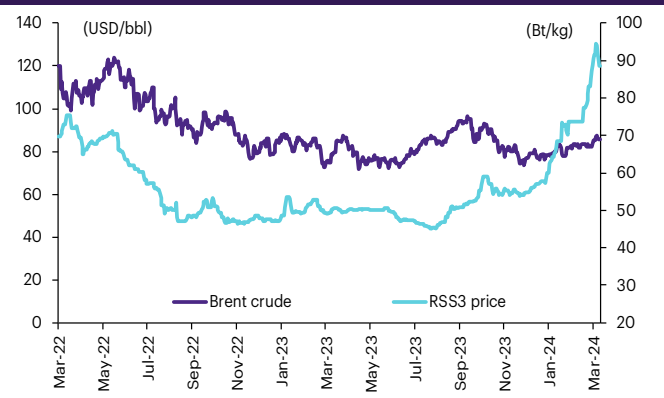
Contract info	Unit	RSS3DN24	RSS3DH24	RSS3DJ24	RSS3DK24	RSS3DM24	RSS3DQ24	RSS3DJ24
Settlement price	(Bt/kg)	81.80	96.10	88.10	85.75	85.10	80.85	88.10
Change	(%)	(6.57)	(1.03)	(6.43)	(5.92)	(6.17)	(6.91)	(6.43)
Last price	(Bt/kg)	-	-	-	-	-	-	-
Open interest	(cts)	-	-	-	-	-	-	-
Day to settlement	(days)	128	4	36	67	95	158	36
Last trading day		30-Jul-24	28-Mar-24	29-Apr-24	30-May-24	27-Jun-24	29-Aug-24	29-Apr-24
Contract size	(kg)	5,000	5,000	5,000	5,000	5,000	5,000	5,000

Contract info	Unit	RSS3N24	RSS3H24	RSS3J24	RSS3K24	RSS3M24	RSS3Q24	JRFH24
Settlement price	(Bt/kg)	81.80	96.10	88.10	85.75	85.10	80.85	346.00
Change	(%)	(6.57)	(1.03)	(6.43)	(5.92)	(6.17)	(6.91)	(4.66)
Last price	(Bt/kg)	-	-	-	-	-	-	-
Open interest	(cts)	-	-	-	-	-	-	4
Day to settlement	(days)	128	4	36	67	95	158	1
Last trading day		30-Jul-24	28-Mar-24	29-Apr-24	30-May-24	27-Jun-24	29-Aug-24	25-Mar-24
Contract size	(kg)	5,000	5,000	5,000	5,000	5,000	5,000	300

ราคาน้ำมันดิบเบรนท์ เทียบกับ NOAA Oceanic Nino Index



ราคาประมูลายง RSS3 เทียบกับราคา้ำมันดิบเบรนท์



ที่มา: SETSMART, Bloomberg Finance L.P., InnovestX Research

ข้อสงวนสิทธิ์:

ข้อมูลในรายงานนี้เป็นข้อมูลที่มีการเปิดเผยต่อสาธารณะ ซึ่งนักลงทุนสามารถเข้าถึงได้โดยทั่วไป และเป็นข้อมูลที่เชื่อว่าน่าจะเชื่อถือได้ แต่ทั้งนี้ บริษัทหลักทรัพย์ อินโนเวสต์ เอกซ์ จำกัด (“บริษัท”) มิได้ยืนยันหรือรับรองถึงความถูกต้อง หรือสมบูรณ์ของข้อมูลดังกล่าวแต่อย่างใด ความคิดเห็นที่ปรากฏอยู่ในรายงานนี้เป็นเพียงการนำเสนอในมุมมองของบริษัท และเป็นความคิดเห็น ณ วันที่ที่ปรากฏในรายงานเท่านั้น ซึ่งอาจเปลี่ยนแปลงได้ภายหลังวันดังกล่าว โดยบริษัทไม่จำเป็นต้องแจ้งให้สาธารณชน หรือนักลงทุนทราบ รายงานนี้จัดทำขึ้นเพื่อเผยแพร่ข้อมูลให้แก่นักลงทุนเท่านั้น บริษัทไม่รับผิดชอบต่อการนำข้อมูลหรือความคิดเห็นใดๆ ไปใช้ในทุกระณีน ดังนั้นนักลงทุนจึงควรใช้ดุลพินิจในการพิจารณาตัดสินใจก่อนการลงทุน นอกจากนี้ บริษัท และ/หรือ บริษัทในเครือของบริษัทอาจมีส่วนเกี่ยวข้องหรือผลประโยชน์ใด ๆ กับบริษัทใดๆ ที่ถูกกล่าวถึงในรายงานนี้ก็ได้

บริษัทหลักทรัพย์ อินโนเวสต์ เอกซ์ จำกัด (“INVX”) เป็นบริษัทย่อยที่บริษัท เอสซีบี เอกซ์ จำกัด (มหาชน) (“เอสซีบี เอกซ์”) เป็นผู้ถือหุ้นรายใหญ่ แต่เพียงผู้เดียว และธนาคารไทยพาณิชย์ จำกัด (มหาชน) (“ธนาคารฯ”) เป็นบริษัทย่อยที่เอสซีบี เอกซ์ เป็นผู้ถือหุ้นรายใหญ่ ข้อมูลใด ๆ ที่เกี่ยวข้องกับธนาคารฯ มีวัตถุประสงค์เพื่อใช้ในการเปรียบเทียบเท่านั้น

เอกสารฉบับนี้จัดทำโดย บริษัทหลักทรัพย์ อินโนเวสต์ เอกซ์ จำกัด (“INVX”) ซึ่งมี บริษัท เอสซีบี เอกซ์ จำกัด (มหาชน) (“เอสซีบี เอกซ์”) เป็นผู้ถือหุ้นรายใหญ่ โดยธนาคารไทยพาณิชย์ จำกัด (มหาชน) (“ธนาคารฯ”) ซึ่งเป็นบริษัทย่อยที่เอสซีบี เอกซ์ เป็นผู้ถือหุ้นรายใหญ่ เป็นที่ปรึกษาทางการเงินสำหรับธุรกรรมใด ๆ ของ กรัสดีเพื่อการลงทุนในสิทธิการเช่าอสังหาริมทรัพย์ แอล เอช โยเทล ความเห็น ข่าวกวีจีย บกวีเคราห์ ราคา ข้อความ การคาดการณ์ การประเมิน และ/หรือ ข้อมูลอื่นที่ระบุในเอกสารฉบับนี้ (“ข้อมูล”) มีวัตถุประสงค์เพื่อใช้เป็นข้อมูลทั่วไปเท่านั้น และไม่อาจตีความได้ว่าเป็นการให้คำแนะนำแก่บุคคลใดๆ หรือเป็นการเสนอซื้อ หรือเสนอขาย หรือชักชวนให้เสนอซื้อหรือเสนอขายหลักทรัพย์ โดย INVX และ/หรือกรรมการ พนักงาน และลูกจ้างของ INVX ย่อมไม่ต้องรับผิดชอบต่อความเสียหายใดๆ ทั้งความเสียหายทางตรง ความเสียหายทางอ้อม ความเสียหายจากการผิดสัญญา หรือความเสียหายอันสืบเนื่อง อันเป็นผลมาจากการใช้หรือการเชื่อถือต่อการใช้ข้อมูล ทั้งนี้ รวมถึงแต่ไม่จำกัดเพียงการสูญเสียผลกำไร นักลงทุนพึงใช้ข้อมูลในเอกสารฉบับนี้ประกอบข้อมูลและความเห็นอื่นๆ รวมถึงพิจารณาจากข้อมูลของตนเองในการตัดสินใจลงทุน ข้อมูลในเอกสารฉบับนี้จัดทำขึ้นจากแหล่งข้อมูลที่ INVX เห็นว่าน่าเชื่อถือ โดย INVX ไม่รับรองถึงความถูกต้อง สมบูรณ์ และ/หรือ ครบถ้วนของข้อมูลดังกล่าว

INVX สงวนสิทธิ์ในการใช้ดุลพินิจของตนแต่เพียงผู้เดียวในการแก้ไขเพิ่มเติมข้อมูลเป็นครั้งคราวโดยไม่ต้องบอกกล่าว เอกสารฉบับนี้จัดทำส่งให้แก่เฉพาะบุคคลที่กำหนดเท่านั้น และห้ามมิให้มีการทำซ้ำ ดัดแปลง เผยแพร่ ขาย จำหน่าย พิมพ์ซ้ำ ส่งต่อ หรือแสวงหาประโยชน์ในเชิงพาณิชย์ไม่ว่าในลักษณะใดๆ เว้นแต่จะได้รับอนุญาตเป็นลายลักษณ์อักษรจาก INVX ก่อน

การซื้อขายฟิวเจอร์สและออปชั่น (Futures and Options) มีความเสี่ยงสูงที่อาจก่อให้เกิดผลขาดทุนอย่างมีนัยสำคัญ จึงไม่เหมาะสมกับบุคคลทุกคน ทั้งนี้ ก่อนการตัดสินใจซื้อขายฟิวเจอร์สและออปชั่น ท่านควรพิจารณาถึงฐานะทางการเงิน วัตถุประสงค์ในการลงทุน ประสบการณ์ในการลงทุนของท่าน ตลอดจนความเสี่ยงที่ท่านสามารถยอมรับได้อย่างรอบคอบ เนื่องจากมีความเป็นไปได้ที่ท่านอาจสูญเสียเงินลงทุนมากกว่าเงินลงทุนเริ่มแรก ท่านควรพิจารณาถึงความเสี่ยงทั้งหมดที่อาจเกิดขึ้นจากการซื้อขายฟิวเจอร์สและออปชั่น และท่านควรตัดสินใจลงทุนด้วยตนเอง และ/หรือ ในกรณีที่มีข้อสงสัย ท่านควรขอคำแนะนำจากที่ปรึกษาทางการลงทุน

เอกสารฉบับนี้จัดทำส่งให้กับเฉพาะบุคคลที่กำหนด (intended recipient) เท่านั้น และห้ามมิให้ผู้ใดนำข้อมูลในเอกสารฉบับนี้ไปทำซ้ำ ส่งต่อ เผยแพร่ ขาย จำหน่าย คัดลอก นำออกแสดง หรือนำไปแสวงหาประโยชน์ในเชิงพาณิชย์ ไม่ว่าด้วยวิธีการใด ๆ โดยไม่ได้รับอนุญาตเป็นลายลักษณ์อักษรจาก INVX เป็นการล่วงหน้า

© สงวนลิขสิทธิ์ 2565 บริษัทหลักทรัพย์ อินโนเวสต์ เอกซ์ จำกัด

**CG Rating 2023 Companies with CG Rating
Companies with Excellent CG Scoring**

7UP, AAV, ABM, ACE, ACG, ADB, ADD, ADVANC, AEONTS, AF, AGE, AH, AHC, AIRA, AIT, AJ, AKP, AKR, ALL, ALT, AMA, AMARIN, AMATA, AMATAV, ANAN, AOT, AP, APCO, APCS, ARIP, ARROW, ASEFA, ASK, ASP, ASW, ATP30, AUCTION, AWC, AYUD, B, BA, BAFS, BAM, BANPU, BAY, BBGI, BBIK, BBL, BC, BCH, BCP, BCPG, BDMS, BEC, BEM, BEYOND, BGC, BGRIM, BH, BIZ, BJC, BJCHI, BKI, BLA, BOL, BPP, BRI, BROOK, BRR, BTS, BTW, BWG, BYD, CBG, CENTEL, CFRESH, CHASE, CHEWA, CHG, CHOW, CIMBT, CIVIL, CK, CKP, CM, CNT, COLOR, COM7, COTTO, CPALL, CPAXT, CPF, CPI, CPL, CPN, CPW, CRC, CRD, CSC, CSS, CV, DCC, DDD, DELTA, DEMCO, DMT, DOHOME, DRT, DUSIT, EA, EASTW, ECF, ECL, EE, EGCO, EPG, ERW, ETC, ETE, FE, FLOYD, FN, FPI, FPT, FSX, FVC, GBX, GC, GCAP, GENCO, GFPT, GGC, GLAND, GLOBAL, GPSC, GRAMMY, GULF, GUNKUL, HANA, HARN, HENG, HMPRO, HPT, HTC, ICC, ICHI, ICN, III, ILINK, ILM, IMH, IND, INET, INTUCH, IP, IRC, IRPC, ITC, ITTEL, IVL, JAS, JTS, KBANK, KCC, KCE, KEX, KKP, KSL, KTB, KTC, KTMS, KUMWEL, KUN, LALIN, LANNA, LH, LHFG, LIT, LOXLEY, LPN, LRH, LST, M, MAJOR, MALEE, MATCH, MBK, MC, M-CHAI, MCOT, MEGA, MFC, MFEC, MILL, MINT, MONO, MOONG, MSC, MST, MTC, MTI, NC, NCH, NCL, NDR, NER, NKI, NOBLE, NRF, NTV, NVD, NWR, NYT, OCC, OISHI¹, ONEE, OR, ORI, OSP, OTO, PAP, PATO, PB, PCSGH, PDG, PDJ, PG, PHOL, PIMO, PJW, PLANB, PLAT, PLUS, PM, POLY, PORT, PPP, PPS, PR9, PRG, PRINC, PRM, PRTR, PSH, PSL, PT, PTC, PTT, PTTEP, PTTGC, Q-CON, QH, QTC, RATCH, RBF, RPH, RS, RT, S, S&J, SA, SABINA, SAK, SAMART, SAMTEL, SAPPE, SAT, SBNEXT, SC, SCB, SCC, SCCC, SCG, SCGP, SCM, SDC, SEAFCO, SEAOL, SECURE, SELIC, SENA, SENX, SFP², SFT, SGC, SGF, SGP, SHR, SICT, SIRI, SIS, SITHAI, SJWD, SKR, SM, SMPC, SMT, SNC, SNNP, SNP, SO, SPALI, SPC, SPCG, SPI, SPRC, SR, SSC, SSF, SSSC, STA, STC, STEC, STGT, STI, SUC, SUN, SUSCO, SUTHA, SVI, SVT, SYMC, SYNEX, SYNTEC, TACC, TAE, TCAP, TCMC, TEAMG, TEGH, TFG, TFMAMA, TGE, TGH, THANA, THANI, THCOM, THIP, THRE, THREL, TIDLOR, TIPH, TISCO, TK, TKN, TKS, TKT, TLI, TM, TMC, TMD, TMT, TNDT, TNITY, TNL, TNR, TOA, TOG, TOP, TPBI, TPCS, TPIPL, TPIPP, TPS, TQM, TQR, TRT, TRUE, TRV, TSC, TSTE, TSTH, TTA, TTB, TTCL, TTW, TURTLE, TVDH, TVH, TVO, TVT, TWPC, UAC, UBE, UBIS, UKEM, UP, UPF, UPOIC, UV, VCOM, VGI, VIBHA, VIH, VL, WACOAL, WGE, WHA, WHAUP, WICE, WINMED, WINNER, XPG, YUASA, ZEN

Companies with Very Good CG Scoring

2S, A5, AAI, AIE, ALUCON, AMR, APURE, ARIN, AS, ASIA, ASIAN, ASIMAR, ASN, AURA, BR, BSBM, BTG, CEN, CGH, CH, CHIC, CI, CIG, CMC, COMAN, CSP, DOD, DPAINT, DV8, EFORL, EKH, ESSO, ESTAR, EVER, FORTH, FSMART, FTI, GEL, GPI, HEALTH, HUMAN, IFS, INSET, IT, J, JCKH, JDF, JKN, JMART, JUBILE, K, KCAR, KGI, KIAT, KISS, KK, KTIS, KWC, KWM, LDC, LEO, LHK, MACO, METCO, MICRO, MK, MVP, NCAP, NOVA, NTSC, PACO, PIN, PQS, PREB, PRI, PRIME, PROEN, PROS, PROUD, PSTC, PTECH, PYLON, RCL, SALEE, SANKO, SCI, SCN, SE, SE-ED, SFLEX, SINGER, SKN, SONIC, SORKON, SPVI, SSP, SST, STANLY, STP, SUPER, SVOA, SWC, TCC, TEKA, TFM, TMILL, TNP, TPLAS, TPOLY, TRC, TRU, TRUBB, TSE, VRANDA, WAVE, WFX, WIJK, WIN, WP, XO

Companies with Good CG Scoring

24CS, AMANAH, AMARC, AMC, APP, ASAP, BCT, BE8, BIG, BIOTEC, BLESS, BSM, BVG, CAZ, CCET, CHARAN, CHAYO, CHOTI, CITY, CMAN, CMR, CRANE, CWT, DHOUSE, DTCENT, EASON, FNS, FTE, GIFT, GJS, GTB, GTV, GYT, HL, HTECH, HYDRO, IIG, INGRS, INSURE, IRCP, ITD, ITNS, JCK, JMT, JR, JSP, KBS, KGEN, KJL, L&E, LEE, MASTER, MBAX, MEB, MENA, META, MGT, MITSIB, MJD, MOSHI, MUD, NATION, NNCL, NPK, NSL, NV, OGC, PAF, PCC, PEACE, PICO, PK, PL, PLANET, PLE, PMTA, PPM, PRAKIT, PRAPAT, PRECHA, PRIN, PSG, RABBIT, READY, RJH, RSP, RWI, S11, SAAM, SAF, SAMCO, SAWAD, SCAP, SCP, SIAM, SKE, SKY, SMART, SMD, SMIT, SOLAR, SPA, STECH, STPI, SVR, TC, TCCC³, TEAM, TFI, TIGER, TITLE, TKC, TMI, TNH, TPA, TPAC, TRITN, UBA, UMI, UMS, UTP, VARO, VPO, W, WARRIX, WORK, WPH, YONG, ZIGA

Corporate Governance Report

The material contained in this publication is for general information only and is not intended as advice on any of the matters discussed herein. Readers and others should perform their own independent analysis as to the accuracy or completeness or legality of such information. The Thai Institute of Directors, its officers, the authors and editor make no representation or warranty as to the accuracy, completeness or legality of any of the information contained herein. By accepting this document, each recipient agrees that the Thai Institute of Directors Association, its officers, the authors and editor shall not have any liability for any information contained in, or for any omission from, this publication.

The survey result is as of the date appearing in the Corporate Governance Report of Thai Listed Companies. As a result, the survey result may be changed after that date. InnovestX Securities Company Limited does not conform nor certify the accuracy of such survey result.

To recognize well performers, the list of companies attaining "Good", "Very Good" and "Excellent" levels of recognition (Not including listed companies qualified in the "no announcement of the results" clause from 1 January 2022 to 31 October 2023) is publicized.

¹OISHI was voluntarily delisted from the Stock Exchange of Thailand, effectively on September 6, 2023

²SFP was voluntarily delisted from the Stock Exchange of Thailand, effectively on July 19, 2023

³TCCC was voluntarily delisted from the Stock Exchange of Thailand effectively on August 25, 2023

Anti-corruption Progress Indicator

Certified (ได้รับรับรอง)

2S, 7UP, AAI, ADVANC, AF, AH, AI, AIE, AIRA, AJ, AKP, AMA, AMANAH, AMATA, AMATAV, AP, APCS, AS, ASIAN, ASK, ASP, AWC, AYUD, B, BAFS, BAM, BANPU, BAY, BBGI, BBL, BCH, BCP, BCPG, BE8, BEC, BEYOND, BGC, BGRIM, BKI, BLA, BPP, BROOK, BRR, BSBM, BTS, BWG, CEN, CENTEL, CFRESH, CGH, CHEWA, CHOTI, CHOW, CIG, CIMBT, CM, CMC, COM7, CPALL, CPAXT, CPF, CPI, CPL, CPN, CPW, CRC, CSC, DCC, DELTA, DEMCO, DIMET, DOHOME, DRT, DUSIT, EA, EASTW, ECF, EGCO, EP, EPG, ERW, ESTAR, ETC, ETE, FNS, FPI, FPT, FSMART, FTE, GBX, GC, GCAP, GEL, GFPT, GGC, GJS, GPI, GPSC, GSTEEL, GULF, GUNKUL, HANA, HARN, HENG, HMPRO, HTC, ICC, ICHI, IFS, III, ILINK, ILM, INET, INOX, INSURE, INTUCH, IRPC, ITTEL, IVL, JAS, JKN, JR, JTS, KASET, KBANK, KBS, KCAR, KCC, KCE, KGEN, KGI, KKP, KSL, KTB, KTC, L&E, LANNA, LHFG, LHK, LPN, LRH, M, MAJOR, MALEE, MATCH, MBAX, MBK, MC, MCOT, META, MFC, MFEC, MILL, MINT, MONO, MOONG, MSC, MST, MTC, MTI, NATION, NCAP, NEP, NKI, NOBLE, NRF, NWR, OCC, OGC, OR, ORI, PAP, PATO, PB, PCSGH, PDG, PDJ, PG, PHOL, PIMO, PK, PL, PLANB, PLANET, PLAT, PM, PPP, PPPM, PPS, PR9, PREB, PRG, PRINC, PRM, PROS, PSH, PSL, PSTC, PT, PTECH, PTG, PTT, PTTEP, PTTGC, PYLON, Q-CON, QH, QLT, QTC, RABBIT, RATCH, RML, RS, RWI, S&J, SAAM, SABINA, SAK, SAPPE, SAT, SC, SCC, SCCC, SCG, SCGP, SCM, SCN, SEAOL, SE-ED, SELIC, SENA, SGC, SGP, SIRI, SITHAI, SKR, SMIT, SMK, SMPC, SNC, SNP, SORKON, SPACK, SPALI, SPC, SPI, SPRC, SRICHA, SSF, SSP, SSSC, SST, STA, STGT, STOWER, SUSCO, SVI, SYMC, SYNTEC, TAE, TAKUNI, TASCO, TCAP, TCMC, TFG, TFI, TFMAMA, TGE, TGH, THANI, THCOM, THIP, THRE, THREL, TIDLOR, TIPCOC, TISCO, TKS, TKT, TMD, TMILL, TMT, TNITY, TNL, TNP, TNR, TOG, TOP, TOPP, TPA, TPCS, TRT, TRU, TSC, TSI, TSTE, TSTH, TTA, TTB, TTCL, TU, TVDH, TVO, TWPC, UBE, UBIS, UEC, UKEM, UOBKH, UV, VCOM, VGI, VIH, WACOAL, WHA, WHAUP, WICE, WIJK, XO, YUASA, ZEN, ZIGA

Declared (ประกาศเจตนารมณ์)

ACE, ADB, ALT, AMC, ASW, BLAND, BTG, BYD, CAZ, CBG, CV, DEXON, DMT, EKH, FSX, GLOBAL, GREEN, ICN, IHL, ITC, J, JMART, JMT, LEO, LH, MENA, MITSIB, MODERN, NER, NEX, OSP, PEER, PLUS, POLY, PQS, PRIME, PROEN, PRTR, RBF, RT, SA, SANKO, SCB, SENX, SFLEX, SIS, SKE, SM, SVOA, TBN, TEGH, TIPH, TKN, TPAC, TPLAS, TQM, TRUE, W, WPH, XPG

N/A

24CS, 3K-BAT, A, A5, AAV, ABM, ACAP, ACC, ACG, ADD, ADVICE, AEONTS, AFC, AGE, AHC, AIT, AJA, AKR, AKS, ALL, ALLA, ALPHAX, ALUCON, AMARC, AMARIN, AMR, ANAN, ANI, AOT, APCO, APEX, APP, APURE, AQUA, ARIN, ARIP, ARROW, ASAP, ASEFA, ASIA, ASIMAR, ASN, ATP30, AU, AUCTION, AURA, B52, BA, BBIK, BC, BCT, BDMS, BEAUTY, BEM, BGT, BH, BIG, BIOTEC, BIS, BIZ, BJC, BJCHI, BKD, BKGI, BLC, BLESS, BLISS, BM, BOL, BR, BRI, BROCK, BSM, BSRC, BTNC, BTW, BUI, BVG, CCET, CCP, CEYE, CGD, CH, CHARAN, CHASE, CHAYO, CHG, CHIC, CHO, CI, CITY, CIVIL, CK, CKP, CMAN, CMO, CMR, CNT, COCOCO, COLOR, COMAN, CPANEL, CPH, CPR, CPT, CRANE, CRD, CREDIT, CSP, CSR, CSS, CTW, CWT, D, DCON, DDD, DHOUSE, DIITLO, DOD, DPAINT, DTCENT, DTCL, DV8, EASON, ECL, EE, EFORL, EMC, ETL, EURO, EVER, F&D, FANCY, FE, FLOYD, FMT, FN, FORTH, FTI, FVC, GABLE, GENCO, GFC, GIFT, GL, GLAND, GLOCON, GLORY, GRAMMY, GRAND, GSC, GTB, GTV, GYT, HEALTH, HFT, HL, HPT, HTECH, HUMAN, HYDRO, I2, IFEC, IIG, IMH, IND, INGRS, INSET, IP, IRC, IRCP, IT, ITD, ITNS, ITTHI, JAK, JCK, JCKH, JCT, JDF, JPARK, JSP, JUBILE, K, KAMART, KC, KCG, KCM, KDH, KEX, KIAT, KISS, KJL, KK, KKC, KLINIQ, KOOL, KTIS, KTMS, KUMWEL, KUN, KWC, KWI, KWM, KYE, LALIN, LDC, LEE, LIT, LOXLEY, LPH, LST, MANRIN, MASTER, MATI, MCA, M-CHAI, MCS, MDX, MEB, MEGA, METCO, MGC, MGI, MGT, MICRO, MIDA, MJD, MK, ML, MORE, MOSHI, MTW, MUD, MVP, NAM, NAT, NC, NCH, NCL, NDR, NETBAY, NEW, NEWS, NFC, NL, NNCL, NOK, NOVA, NPK, NSL, NTSC, NTV, NUSA, NV, NVD, NYT, OHTL, ONEE, ORN, PACE, PACO, PAF, PANEL, PCC, PEACE, PERM, PF, PHG, PICO, PIN, PJW, PLE, PLT, PMTA, POLAR, PORT, POST, PPM, PRAKIT, PRAPAT, PRECHA, PRI, PRIN, PRO, PROUD, PSG, PSP, PTC, PTL, RAM, RCL, READY, RICHY, RJH, ROCK, ROCTEC, ROH, ROJNA, RP, RPC, RPH, RSP, S, S11, SABUY, SAF, SAFARI, SAFE, SALEE, SAM, SAMART, SAMCO, SAMTEL, SAUCE, SAV, SAWAD, SAWANG, SBNEXT, SCAP, SCGD, SCI, SCL, SCP, SDC, SE, SEAFCO, SECURE, SFT, SGF, SHANG, SHR, SIAM, SICT, SIMAT, SINGER, SINO, SISB, SJWD, SK, SKN, SKY, SLM, SLP, SMART, SMD, SMT, SNNP, SO, SOLAR, SONIC, SPA, SPCG, SPG, SPVI, SQ, SR, SRS, SSC, STANLY, STARK, STC, STEC, STECH, STHAI, STI, STP, STPI, SUC, SUN, SUPER, SUTHA, SVR, SVT, SWC, SYNEX, TACC, TAN, TAPAC, TC, TCC, TCJ, TCOAT, TEAM, TEAMG, TEKA, TFM, TGPRO, TH, THAI, THANA, THE, THG, THUMJI, TIGER, TITLE, TK, TKC, TLI, TM, TMC, TMI, TMW, TNDT, TNH, TNPC, TOA, TPBI, TPCH, LST, TPIPL, TPIPP, TPL, TPOLY, TPP, TPS, TQR, TR, TRC, TRITN, TRP, TRUBB, TRV, TSE, TTI, TTT, TTW, TURTLE, TVH, TVT, TWZ, TYCN, UAC, UBA, UMI, UMS, UNIQ, UP, UPF, UPOIC, UREKA, UTP, UVAN, VARO, VIBHA, VL, VNG, VPO, VRANDA, WARRIX, WAVE, WELL, WFX, WGE, WIN, WINDOW, WINMED, WINNER, WORK, WORLD, WP, YGG, YONG, ZAA

Explanations

Companies participating in Thailand's Private Sector Collective Action Coalition Against Corruption programme (Thai CAC) under Thai Institute of Directors (as of November 1, 2023) are categorised into: companies that have declared their intention to join CAC, and companies certified by CAC.