

SAWASDEE TFEX

Today Picks: S50M24 – รอตั้ง Short ตามแนวต้านที่กำหนด



มุมมองต่อ SET50 Futures : ดัชนีสัญญาณเทคนิคดูอ่อนแรง และเป็นลบ ทำให้การฟื้นตัวยังคงถูกจำกัดที่กรอบบน บริเวณแนวต้าน 841 และ 849 จุด ตามลำดับ ขณะที่แนวโน้มอ่อนตัวลงได้อยู่ โดยมีแนวรับถัดไปที่ 830 จุด และบริเวณจุดต่ำเดิม 820 จุด ที่มีความเสี่ยงลงมากทดสอบได้

Today's recommendations

S50M24: SHORT ที่แนวต้าน (S 830, R 841, C 849)

- สัญญาณเทคนิคดูอ่อนแรง ทำให้กรอบบนยังคงถูกจำกัด และมีแนวโน้มอ่อนตัวลงได้อยู่
- Short บริเวณ 841 และสูงกว่า 849 cut แนวรับรอบปิด 830 และ 820 จุด ตามลำดับ

GOM24: SHORT ที่แนวต้าน (S 2180, R 2218, C 2233)

- Gold Spot ปรับขึ้น ขณะที่ นก. ติดตามตัวเลข PCE ของสหรัฐในวันศุกร์นี้ เพื่อประเมินทิศทางดอกเบี้ย
- Short บริเวณ 2218 และสูงกว่า 2233 cut แนวรับรอบปิด 2180 เหรียญ

USDM24: LONG ที่แนวรับ (S 35.90, R 36.30, C 35.60)

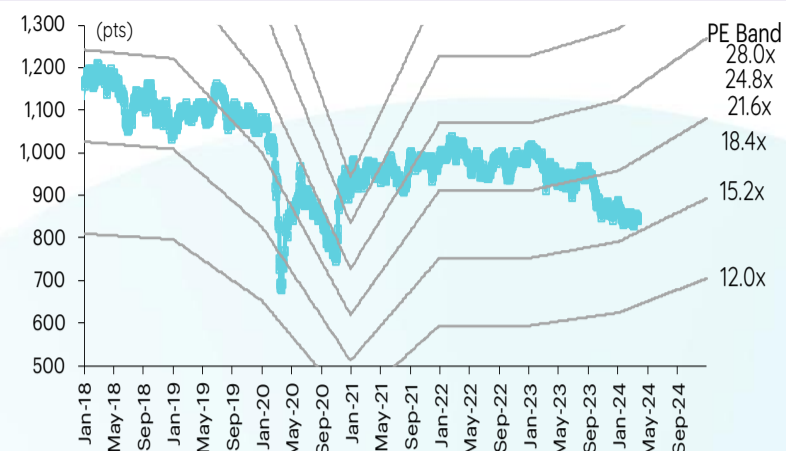
- USDTHB แกว่ง 36.00 บาท ขณะที่ นก. ติดตามตัวเลข PCE สหรัฐวันศุกร์นี้ เพื่อประเมินทิศทางดอกเบี้ย
- Long บริเวณ 35.90 และต่ำกว่า 35.60 cut แนวต้านรอบปิด 36.30 บาท

สรุปตลาด TFEX

Most active contract	Settlement price	Change	%Change	Volume	OI	Day to settlement
S50H24	843.40	(5.60)	(0.66)	235,099	537,730	3
GOM24	2,202	0.90	0.04	18,164	28,018	94
USDH24	36.38	0.03	0.08	12,438	71,713	3
JRFN24	322.20	(13.10)	(3.91)	-	189	121
GUNKULH24	2.84	-	-	11	119,048	15

ที่มา: TFEX, InnovestX Research

SET50 index and PE band



ปริมาณซื้อขาย SET50 futures ตามกลุ่มนักลงทุน

(Contract)	25-Mar	WTD	MTD	QTD
Foreign				
Buy	281,277	281,277	1,843,141	4,973,722
Sell	314,627	314,627	1,765,988	4,993,048
Net	(33,350)	(33,350)	77,153	(19,326)
Institutions				
Buy	42,522	42,522	525,728	1,748,551
Sell	35,053	35,053	523,965	1,735,560
Net	7,469	7,469	1,763	12,991
Individual				
Buy	132,079	132,079	1,575,334	5,326,719
Sell	106,198	106,198	1,654,250	5,320,384
Net	25,881	25,881	(78,916)	6,335

ปริมาณซื้อขาย Precious Metal Futures ตามกลุ่มนักลงทุน

(Contract)	25-Mar	WTD	MTD	QTD
Foreign				
Buy	17,856	17,856	423,602	1,366,158
Sell	18,260	18,260	423,766	1,354,947
Net	(404)	(404)	(164)	11,211
Institutions				
Buy	1,692	1,692	42,900	134,854
Sell	1,906	1,906	42,850	136,405
Net	(214)	(214)	50	(1,551)
Individual				
Buy	15,388	15,388	314,508	1,025,563
Sell	14,770	14,770	314,394	1,035,223
Net	618	618	114	(9,660)

ปริมาณซื้อขาย Currency Futures ตามกลุ่มนักลงทุน

(Contract)	25-Mar	WTD	MTD	QTD
Foreign				
Buy	1,112	1,112	12,939	20,767
Sell	427	427	9,309	15,651
Net	685	685	3,630	5,116
Institutions				
Buy	18,652	18,652	342,086	1,129,555
Sell	17,585	17,585	305,087	1,005,924
Net	1,067	1,067	36,999	123,631
Individual				
Buy	19,056	19,056	397,073	1,373,373
Sell	20,808	20,808	437,702	1,502,120
Net	(1,752)	(1,752)	(40,629)	(128,747)

ปริมาณซื้อขาย Single Stock Futures ตามกลุ่มนักลงทุน

(Contract)	25-Mar	WTD	MTD	QTD
Foreign				
Buy	10,652	10,652	164,088	622,679
Sell	13,397	13,397	138,791	615,865
Net	(2,745)	(2,745)	25,297	6,814
Institutions				
Buy	84,433	84,433	821,849	2,868,207
Sell	71,708	71,708	835,627	2,914,941
Net	12,725	12,725	(13,778)	(46,734)
Individual				
Buy	72,867	72,867	867,996	3,184,307
Sell	82,847	82,847	879,515	3,144,387
Net	(9,980)	(9,980)	(11,519)	39,920

นักวิเคราะห์

เอกภวิน สุนทรพิชาติ

นักวิเคราะห์การลงทุนปัจจัยพื้นฐาน
ด้านตลาดทุน
นักวิเคราะห์การลงทุนปัจจัยทางเทคนิค
0-2949-1029
ekpawin.suntarapichard@scb.co.th

พชัชภัทรวิชัย, CISA

นักวิเคราะห์การลงทุนปัจจัยพื้นฐาน
ด้านตลาดทุน
นักวิเคราะห์การลงทุนปัจจัยทางเทคนิค
0-2949-1014
pobchai.phatrawit@scb.co.th

วันอังคารที่ 26 มีนาคม พ.ศ. 2567

S50M24: SHORT ที่แนวต้าน (S 830, R 841, C 849)



ดัชนีสัญญาทองคำอ่อนแรง และเป็นลบ ทำให้การฟื้นตัวยังถูกจำกัดที่กรอบบนบริเวณแนวต้าน 841 และ 849 จุด ตามลำดับ ขณะที่แนวโน้มอ่อนตัวลงได้อยู่ โดยมีแนวรับถัดไปที่ 830 จุด และบริเวณจุดต่ำเดิม 820 จุด ที่มีความเสี่ยงลงมากทดสอบได้

S50M24 Short บริเวณ 841 และสูงกว่า 849 cut แนวรับรอบปิด 830 และ 820 จุด ตามลำดับ

GOM24: SHORT ที่แนวต้าน (S 2180, R 2218, C 2233)



Gold Spot ปรับขึ้น หุ่นจากการที่ Fed ส่งสัญญาณปรับลด ดบ. 3 ครั้งในปีนี นอกจากนี้ นลท. ยังจับตาดูการรายงานดัชนี PCE เดือน ก.พ. ของสหรัฐในวันศุกร์นี้ เพื่อประเมินแนวโน้มเงินเฟ้อและทิศทาง ดบ. ของ Fed โดยราคา Gold Spot มีแนวรับ 2165 - 2155 แนวต้าน 2185 - 2195 เหรียญ

GOM24 Short บริเวณ 2218 และสูงกว่า 2233 cut แนวรับรอบปิด 2180 เหรียญ

Contract Info	SET50	S50M24
Settlement Price (pts)		836.80
Change (%)	-0.72	-0.89
Last Price (pts)	841.69	836.90
Basis (pts)		-4.89
Open Interest (cons)		281,032
Day to Settlement (days)		94
Last Trading Day		27 Jun 24

Contract Info	Gold Spot	GOM24
Settlement Price (US\$/oz)		2202.00
Change (%)	0.11	0.17
Last Price (US\$/oz)	2170.87	2205.70
Basis (US\$/oz)		33.56
Open Interest (cons)		28,018
Day to Settlement (days)		94
Last Trading Day		27 Jun 24

นักวิเคราะห์

เอกภาวิน สุนทรพิชาติ

นักวิเคราะห์การลงทุนปัจจัยพื้นฐาน
ด้านตลาดทุน
นักวิเคราะห์การลงทุนปัจจัยทางเทคนิค
0-2949-1029
ekpawin.suntarapichard@scb.co.th

พชชัย ภัทราวิชญ์, CISA

นักวิเคราะห์การลงทุนปัจจัยพื้นฐาน
ด้านตลาดทุน
นักวิเคราะห์การลงทุนปัจจัยทางเทคนิค
0-2949-1014
pobchai.phatrawit@scb.co.th

วันอังคารที่ 26 มีนาคม พ.ศ. 2567

USDM24: LONG ที่แนวรับ (S 35.90, R 36.30, C 35.60)



USDTHB แคว้งบริเวณ 36.00 บาท ขณะที่ นลก. ยังจับตาการรายงานดัชนี PCE เดือน ก.พ. ของสหรัฐในวันศุกร์นี้ เพื่อประเมินแนวโน้มเงินเฟ้อ และทิศทาง ดบ. ของ Fed ด้านแนวโน้มเงินบาทมีกรอบบนอยู่ที่ 36.60 และ 37.00 และกรอบล่างอยู่ที่ 36.00 และ 35.70-35.80 ส่วน USDM24 มีแนวต้านอยู่ที่ 36.30-36.60 และแนวรับอยู่ที่ 35.90 และ 35.60 บาท ตามลำดับ

USDM24 Long บริเวณ 35.90 และต่ำกว่า 35.60 cut แนวต้านรอปิด 36.30 บาท

Contract Info	USDTHB	USDM24
Settlement Price (pts)		36.11
Change (%)	-0.11	-0.14
Last Price (pts)	36.34	36.06
Basis (pts)		-0.27
Open Interest (cons)		53,043
Day to Settlement (days)		94
Last Trading Day		27 Jun 24

นักวิเคราะห์

เอกภวิน สุนทรพิชาติ

นักวิเคราะห์การลงทุนปัจจัยพื้นฐาน
ด้านตลาดทุน
นักวิเคราะห์การลงทุนปัจจัยทางเทคนิค
0-2949-1029
ekpawin.suntarapichard@scb.co.th

พบชัย ภัทราวิชญ์, CISA

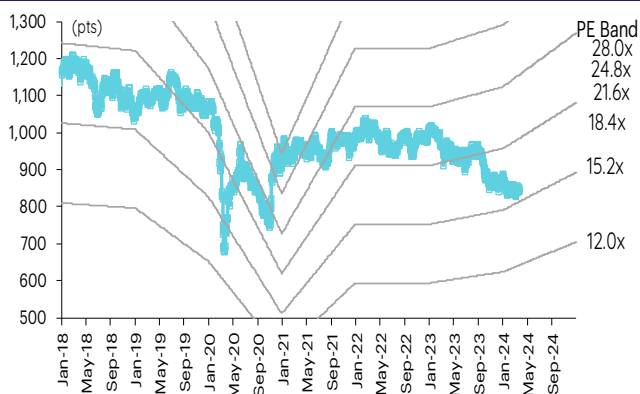
นักวิเคราะห์การลงทุนปัจจัยพื้นฐาน
ด้านตลาดทุน
นักวิเคราะห์การลงทุนปัจจัยทางเทคนิค
0-2949-1014
pobchai.phatrawit@scb.co.th

SET50 index futures

SET50 index futures

Contract info	Unit	SET50	S50H24	S50J24	S50K24	S50M24	S50U24	S50Z24
Settlement price	(pts)		843.40	839.00	837.90	836.80	834.90	835.50
Change	(%)	(0.72)	(0.66)	(0.71)	(0.78)	(0.89)	(0.88)	(0.84)
Last price	(pts)	841.69	843.20	839.00	838.00	836.90	835.00	835.70
Basis	(pts)		1.71	(2.69)	(3.79)	(4.89)	(6.79)	(6.19)
Open interest	(cts)		537,730	333	271	281,032	31,886	14,775
Day to settlement	(days)		3	35	66	94	186	277
Last trading day			28-Mar-24	29-Apr-24	30-May-24	27-Jun-24	27-Sep-24	27-Dec-24
Theoretical future price	(pts)		841.87	837.42	836.99	838.65	834.55	837.82
Multiplier	(Bt/pt)		200	200	200	200	200	200

SET50 index and PE band



ความอ่อนไหวของ SET50 EPS และ PE

Forward PE	12-mo forward EPS				
	53	55	57	59	61
12.4	651	676	700	725	750
12.9	677	703	729	754	780
13.4	703	730	757	784	810
13.9	730	757	785	813	841
14.4	756	785	813	842	871
14.9	782	812	842	871	901
15.4	808	839	870	901	932
15.9	835	866	898	930	962
16.4	861	894	926	959	992
16.9	887	921	955	989	1,022
17.4	913	948	983	1,018	1,053

ปริมาณซื้อขาย SET50 index futures ตามกลุ่มนักลงทุน

(Contract)	25-Mar	WTD	MTD	QTD
Foreign				
Buy	281,277	281,277	1,843,141	4,973,722
Sell	314,627	314,627	1,765,988	4,993,048
Net	(33,350)	(33,350)	77,153	(19,326)
Institutions				
Buy	42,522	42,522	525,728	1,748,551
Sell	35,053	35,053	523,965	1,735,560
Net	7,469	7,469	1,763	12,991
Individual				
Buy	132,079	132,079	1,575,334	5,326,719
Sell	106,198	106,198	1,654,250	5,320,384
Net	25,881	25,881	(78,916)	6,335

มูลค่าซื้อขาย SET50 index futures ตามกลุ่มนักลงทุน*

(Btmn)	25-Mar	WTD	MTD	QTD
Foreign				
Buy	1,797	1,797	27,600	105,543
Sell	2,260	2,260	23,400	104,591
Net	(463)	(463)	4,200	951
Institutions				
Buy	14,242	14,242	138,567	486,359
Sell	12,096	12,096	140,837	494,597
Net	2,146	2,146	(2,270)	(8,239)
Individual				
Buy	12,291	12,291	146,321	540,518
Sell	13,975	13,975	148,251	533,231
Net	(1,683)	(1,683)	(1,930)	7,287

ที่มา: SETSMART, Bloomberg Finance L.P., InnovestX Research, TQ Professional

* InnovestX Research estimates

SET50 index options



SET50 index spot: 841.69

Mar-24

	Unit	CALL: Strike price					PUT: Strike price				
		925	950	975	1000	1025	925	950	975	1000	1025
Settlement price	(pts)	0.10	0.10	0.10	0.10	0.10	82.40	108.40	133.40	158.30	183.30
Change	(%)	-	-	-	-	-	6.60	5.96	4.79	3.94	3.38
Last price	(pts)	-	-	-	-	-	83.00	-	-	-	-
Time value	(pts)	0.10	0.10	0.10	0.10	0.10	82.40	108.40	133.40	158.30	183.30
Open interest	(cts)	4,415	3,242	1,234	971	7,663	130	68	29	20	-
Day to settlement	(days)	3	3	3	3	3	3	3	3	3	3
Last trading day		28-Mar-24	28-Mar-24	28-Mar-24	28-Mar-24	28-Mar-24	28-Mar-24	28-Mar-24	28-Mar-24	28-Mar-24	28-Mar-24
Theoretical price	(pts)	0.00	0.00	0.00	0.00	0.00	83.16	108.15	133.15	158.15	183.14
Multiplier	(Bt/pts)	200	200	200	200	200	200	200	200	200	200

Apr-24

	Unit	CALL: Strike price					PUT: Strike price				
		850	875	900	925	950	850	875	900	925	950
Settlement price	(pts)	7.10	1.50	0.20	0.10	0.10	16.10	35.60	59.20	83.90	108.90
Change	(%)	(29.00)	(42.31)	(50.00)	-	-	22.90	16.34	10.86	7.70	5.93
Last price	(pts)	-	-	-	-	-	-	-	-	-	-
Time value	(pts)	(1.21)	(31.81)	(58.11)	(83.21)	(108.21)	7.79	2.29	0.89	0.59	0.59
Open interest	(cts)	-	-	-	-	-	-	-	-	-	-
Day to settlement	(days)	35	35	35	35	35	35	35	35	35	35
Last trading day		29-Apr-24	29-Apr-24	29-Apr-24	29-Apr-24	29-Apr-24	29-Apr-24	29-Apr-24	29-Apr-24	29-Apr-24	29-Apr-24
Theoretical price	(pts)	4.54	0.66	0.05	0.00	0.00	83.16	108.15	133.15	158.15	183.14
Multiplier	(Bt/pts)	200	200	200	200	200	200	200	200	200	200

May-24

	Unit	CALL: Strike price					PUT: Strike price				
		850	875	900	925	950	850	875	900	925	950
Settlement price	(pts)	10.70	3.80	1.10	0.20	0.10	20.50	38.50	60.60	84.70	109.40
Change	(%)	(21.32)	(28.30)	(31.25)	(50.00)	-	17.82	13.24	9.78	7.49	5.80
Last price	(pts)	-	-	-	-	-	-	-	-	-	-
Time value	(pts)	2.39	(29.51)	(57.21)	(83.11)	(108.21)	12.19	5.19	2.29	1.39	1.09
Open interest	(cts)	-	-	-	-	-	-	-	-	-	-
Day to settlement	(days)	66	66	66	66	66	66	66	66	66	66
Last trading day		30-May-24	30-May-24	30-May-24	30-May-24	30-May-24	30-May-24	30-May-24	30-May-24	30-May-24	30-May-24
Theoretical price	(pts)	8.66	2.87	0.73	0.14	0.02	83.16	108.15	133.15	158.15	183.14
Multiplier	(Bt/pts)	200	200	200	200	200	200	200	200	200	200

Jun-24

	Unit	CALL: Strike price					PUT: Strike price				
		875	900	925	950	975	875	900	925	950	975
Settlement price	(pts)	6.10	2.50	0.90	0.40	0.10	43.60	65.00	88.00	110.00	134.70
Change	(%)	(22.78)	(19.35)	(18.18)	(20.00)	-	18.80	12.07	10.14	5.67	4.66
Last price	(pts)	6.10	2.50	0.90	0.40	-	43.60	65.00	88.00	-	-
Time value	(pts)	(27.21)	(55.81)	(82.41)	(107.91)	(133.21)	10.29	6.69	4.69	1.69	1.39
Open interest	(cts)	2,204	2,945	1,547	1,396	122	66	31	1	-	-
Day to settlement	(days)	94	94	94	94	94	94	94	94	94	94
Last trading day		27-Jun-24	27-Jun-24	27-Jun-24	27-Jun-24	27-Jun-24	27-Jun-24	27-Jun-24	27-Jun-24	27-Jun-24	27-Jun-24
Theoretical price	(pts)	5.26	1.91	0.59	0.15	0.03	43.24	64.74	88.26	112.68	137.41
Multiplier	(Bt/pts)	200	200	200	200	200	200	200	200	200	200

ที่มา: SETSMART, Bloomberg Finance L.P., InnoVestX Research

Sector index futures

Bank

	Unit	BANK	BANKH24	BANKM24	BANKU24	BANKZ24
Settlement price	(pts)		371.50	368.30	365.00	361.80
Change	(%)	(0.65)	(0.64)	(0.62)	(0.60)	(0.60)
Last price	(pts)	371.65	-	-	-	-
Basis	(pts)		(0.15)	(3.35)	(6.65)	(9.85)
Open interest	(cts)		-	-	-	-
Day to settlement	(days)		3	94	186	277
Last trading day			28-Mar-24	27-Jun-24	27-Sep-24	27-Dec-24
Multiplier	(Bt/pt)		1000	1000	1000	1000

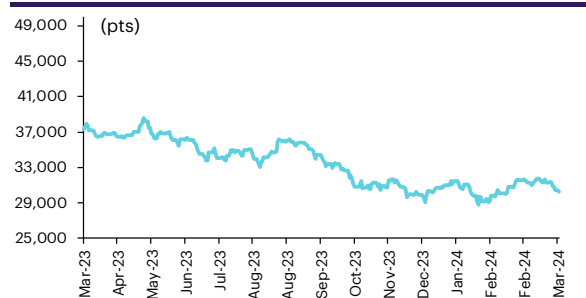
SETBANK index



Commerce

	Unit	COMM	COMMH24	COMM24	COMMU24	COMMZ24
Settlement price	(pts)		30,254.00	30,263.00	30,273.00	30,282.00
% Change	(%)	(0.52)	(0.52)	(0.53)	(0.53)	(0.54)
Last price	(pts)	30,253.75	-	-	-	-
Basis	(pts)		0.25	9.25	19.25	28.25
Open interest	(cts)		-	-	-	-
Day to settlement	(days)		3	94	186	277
Last trading day			28-Mar-24	27-Jun-24	27-Sep-24	27-Dec-24
Multiplier	(Bt/pt)		10	10	10	10

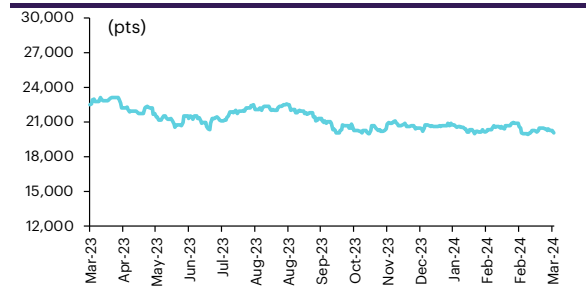
SETCOM index



Energy

	Unit	ENERG	ENERGH24	ENERGM24	ENERGU24	ENERGZ24
Settlement price	(pts)		20,073.00	19,967.00	19,861.00	19,756.00
% Change	(%)	(0.85)	(0.83)	(0.84)	(0.85)	(0.86)
Last price	(pts)	20,076.01	-	-	-	-
Basis	(pts)		(3.01)	(109.01)	(215.01)	(320.01)
Open interest	(cts)		-	-	-	-
Day to settlement	(days)		3	94	186	277
Last trading day			28-Mar-24	27-Jun-24	27-Sep-24	27-Dec-24
Multiplier	(Bt/pt)		10	10	10	10

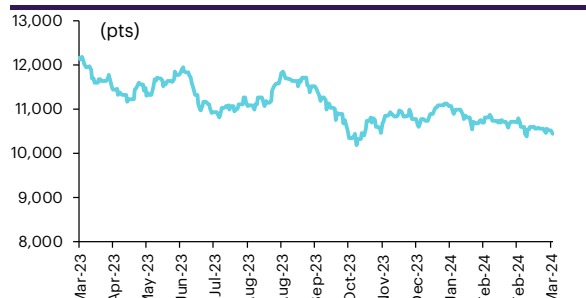
SETENERG index



Food

	Unit	FOOD	FOODH24	FOODM24	FOODU24	FOODZ24
Settlement price	(pts)		10,433.00	10,418.00	10,404.00	10,389.00
% Change	(%)	(0.82)	(0.81)	(0.82)	(0.81)	(0.82)
Last price	(pts)	10,433.23	-	-	-	-
Basis	(pts)		(0.23)	(15.23)	(29.23)	(44.23)
Open interest	(cts)		-	-	-	-
Day to settlement	(days)		3	94	186	277
Last trading day			28-Mar-24	27-Jun-24	27-Sep-24	27-Dec-24
Multiplier	(Bt/pt)		10	10	10	10

SETFOOD index



ICT

	Unit	ICT	ICTH24	ICTM24	ICTU24	ICTZ24
Settlement price	(pts)		151.90	151.30	150.70	150.00
% Change	(%)	(0.93)	(0.91)	(0.92)	(0.92)	(0.99)
Last price	(pts)	151.97	-	-	-	-
Basis	(pts)		(0.07)	(0.67)	(1.27)	(1.97)
Open interest	(cts)		-	-	-	-
Day to settlement	(days)		3	94	186	277
Last trading day			28-Mar-24	27-Jun-24	27-Sep-24	27-Dec-24
Multiplier	(Bt/pt)		1000	1000	1000	1000

SETICT index



ℱU: SETSMART, Bloomberg Finance L.P., InnovestX Research

Single stock futures

Single stock futures

ราคา Underlying single stock เพิ่มขึ้น 30 อันดับ

	Price (Bt)	Chg (Bt)	Chg (%)	Value (Btmn)
CKP	4.06	0.24	6.28	81
BTS	5.70	0.25	4.59	747
SAMART	6.65	0.25	3.91	95
AP	10.30	0.20	1.98	312
JAS	2.16	0.04	1.89	149
TTA	6.60	0.10	1.54	28
BAM	10.10	0.15	1.51	271
LH	7.10	0.10	1.43	553
PRM	7.60	0.10	1.33	123
TASCO	16.10	0.20	1.26	72
KKP	51.25	0.50	0.99	110
TKN	10.60	0.10	0.95	52
BAY	26.75	0.25	0.94	4
BEM	8.10	0.05	0.62	130
MEGA	41.00	0.25	0.61	61
SIRI	1.67	0.01	0.60	173
CPF	18.50	0.10	0.54	209
CPALL	54.50	0.25	0.46	1,277
EGCO	115.00	0.50	0.44	66
DELTA	73.00	0.25	0.34	1,106
AEONTS	146.50	(0.50)	(0.34)	2
AOT	65.00	(0.25)	(0.38)	351
SCC	251.00	(1.00)	(0.40)	320
WHA	4.80	(0.02)	(0.41)	213
CK	22.70	(0.10)	(0.44)	129
ADVANC	208.00	(1.00)	(0.48)	1,560
AWC	3.94	(0.02)	(0.51)	618
IRPC	1.90	(0.01)	(0.52)	74
TTB	1.84	(0.01)	(0.54)	272
MTC	45.75	(0.25)	(0.54)	269

ราคา Underlying single stock ลดลง 30 อันดับ

	Price (Bt)	Chg (Bt)	Chg (%)	Value (Btmn)
BCPG	6.75	(0.35)	(4.93)	81
STGT	8.95	(0.35)	(3.76)	98
ICHI	16.90	(0.60)	(3.43)	283
HANA	38.00	(1.25)	(3.18)	678
KEX	5.05	(0.15)	(2.88)	17
BGRIM	27.75	(0.75)	(2.63)	214
BA	15.50	(0.40)	(2.52)	46
KCE	39.00	(1.00)	(2.50)	293
STA	20.10	(0.50)	(2.43)	315
THG	41.00	(1.00)	(2.38)	13
S	0.84	(0.02)	(2.33)	2
PTG	8.60	(0.20)	(2.27)	75
GPSC	54.00	(1.25)	(2.26)	167
MINT	32.75	(0.75)	(2.24)	568
BCP	44.00	(1.00)	(2.22)	332
TTCL	3.54	(0.08)	(2.21)	3
BH	222.00	(5.00)	(2.20)	1,258
COM7	18.30	(0.40)	(2.14)	105
INTUCH	69.00	(1.50)	(2.13)	266
EA	34.75	(0.75)	(2.11)	209
BEC	4.70	(0.10)	(2.08)	6
CRC	35.75	(0.75)	(2.05)	347
OSP	19.80	(0.40)	(1.98)	136
TRUE	7.80	(0.15)	(1.89)	705
BCH	21.00	(0.40)	(1.87)	295
HMPRO	10.70	(0.20)	(1.83)	224
STPI	3.24	(0.06)	(1.82)	1
RATCH	27.75	(0.50)	(1.77)	51
THANI	2.24	(0.04)	(1.75)	8
MBK	17.50	(0.30)	(1.69)	216

มูลค่า block trade 30 อันดับ

	Avg. price (Bt)	OI (Contract)	Volume (Contract)	Value (Btmn)
PTTM24	33.87	8,430.00	3,900.00	132
ADVANCM24	208.31	1,660.00	500.00	104
KBANKH24	121.99	1,891.00	800.00	98
BTSM24	5.57	26,152.00	14,500.00	81
TRUEM24	7.55	33,724.00	9,500.00	72
SAWADM24	43.64	6,868.00	1,180.00	51
CPFH24	20.71	8,866.00	2,400.00	50
CPALLM24	54.97	5,923.00	880.00	48
MTCH24	42.41	1,702.00	1,120.00	47
DELTAM24	73.43	1,366.00	590.00	43
BCPGH24	9.00	3,260.00	4,100.00	37
GULFM24	45.69	5,319.00	700.00	32
IVLH24	25.29	4,628.00	1,250.00	32
BBLM24	135.58	6,058.00	200.00	27
BDMSM24	28.50	4,838.00	900.00	26
KCEH24	44.53	1,077.00	560.00	25
KTBM24	16.58	22,425.00	1,500.00	25
AOTM24	65.22	3,177.00	360.00	23
EAM24	36.21	14,800.00	640.00	23
PTTEPM24	152.15	813.00	140.00	21
BCHM24	21.14	1,421.00	1,000.00	21
STAM24	19.95	2,261.00	1,000.00	20
CBGM24	69.56	1,920.00	250.00	17
CPNM24	62.92	835.00	260.00	16
BANPUM24	6.53	47,830.00	2,500.00	16
MINTM24	32.48	1,360.00	500.00	16
PTGM24	9.22	20,768.00	1,600.00	15
CRCM24	35.58	1,759.00	400.00	14
BCPM24	44.72	947.00	300.00	13
BHM24	223.29	288.00	60.00	13

มูลค่าสถานะคงค้าง (OI) 30 อันดับ

	Settle. price (Bt)	OI (Contract)	Value (Btmn)	Day to settle (day)
KTCH24	45.00	68,075.00	3,063.38	15
BBLM24	135.67	6,058.00	821.89	106
KTBU24	16.53	38,754.00	640.60	198
SCCM24	252.00	2,236.00	563.47	106
KBANKM24	117.75	4,604.00	542.12	106
EAM24	34.90	14,800.00	516.52	106
RSU24	11.48	33,509.00	384.68	198
ADVANCM24	207.56	1,660.00	344.55	106
GUNKULH24	2.84	119,048.00	338.10	15
CPALLM24	53.89	5,923.00	319.19	106
SAWADM24	42.00	6,868.00	288.46	106
PTTM24	33.80	8,430.00	284.93	106
TRUEM24	7.76	33,724.00	261.70	106
BANPUM24	5.40	47,830.00	258.28	106
GULFM24	44.28	5,319.00	235.53	106
IVLM24	24.05	9,668.00	232.52	106
LHM24	6.88	33,346.00	229.42	106
AOTM24	65.67	3,177.00	208.63	106
PLANBM24	8.64	24,033.00	207.65	106
DELTAH24X	73.40	255.00	187.17	15
APU24	10.15	18,303.00	185.78	198
PTGM24	8.77	20,768.00	182.14	106
CPFM24	18.56	9,356.00	173.65	106
BEMM24	8.14	21,232.00	172.83	106
SCBM24	112.31	1,486.00	166.89	106
BTSM24	5.78	26,152.00	151.16	106
BECH24	4.70	31,129.00	146.31	15
JMTM24	21.25	6,823.00	144.99	106
TQMM24	25.64	5,467.00	140.17	106
PTTGCM24	38.76	3,604.00	139.69	106

ที่มา: SETSMART, Bloomberg Finance L.P., InnovestX Research

Precious metal futures

Precious Metal Futures

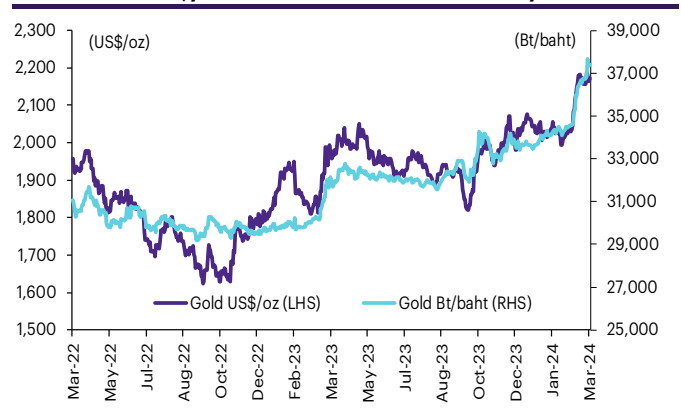
Contract info	Unit	Gold*	GF10J24	GFJ24	GF10M24	GFM24	GF10Q24	GFQ24
Settlement price	(Bt/baht)		37,670.00	37,650.00	37,860.00	37,790.00	37,920.00	37,930.00
Change	(%)	0.08	0.16	-	0.21	(0.03)	-	-
Last price	(Bt/baht)	37,447.65	37,680.00	37,630.00	37,870.00	-	37,920.00	37,800.00
Basis	(Bt/baht)		222.35	202.35	412.35	342.35	472.35	482.35
Open interest	(cts)		6,866	105	7,305	48	1,313	63
Day to settlement	(days)		35	35	94	94	157	157
Last trading day			29-Apr-24	29-Apr-24	27-Jun-24	27-Jun-24	29-Aug-24	29-Aug-24
Contract size	(gold baht)		10	50	10	50	10	50

*คำนวณโดยใช้ข้อมูลอัตราแลกเปลี่ยนบาท/ดอลลาร์สหรัฐจาก Bisnews

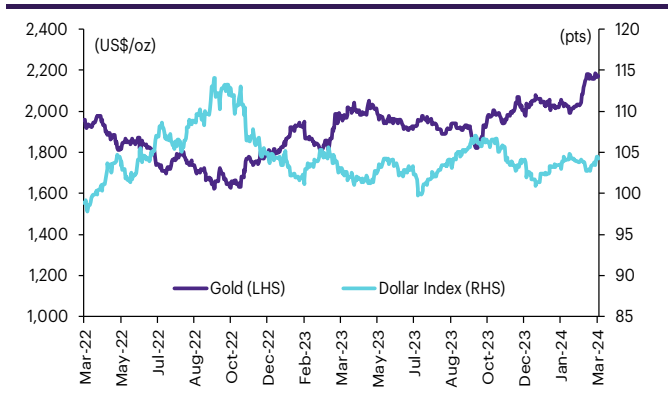
GOLD-D

Contract info	Unit	Gold	GDH24
Settlement price	(US\$/oz)		2,182.70
Change	(%)	0.10	0.03
Last price	(US\$/oz)	2,168.35	-
Basis	(US\$/oz)		14.35
Open interest	(cts)		-
Day to settlement	(days)		3
Last trading day			28-Mar-24
Contract size	(oz)		3.21

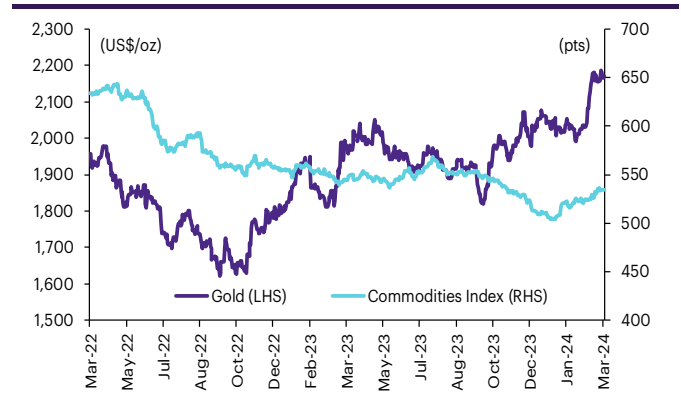
ราคาทองคำ US\$/ออนซ์ เทียบกับราคาทองคำ บาท/บาท



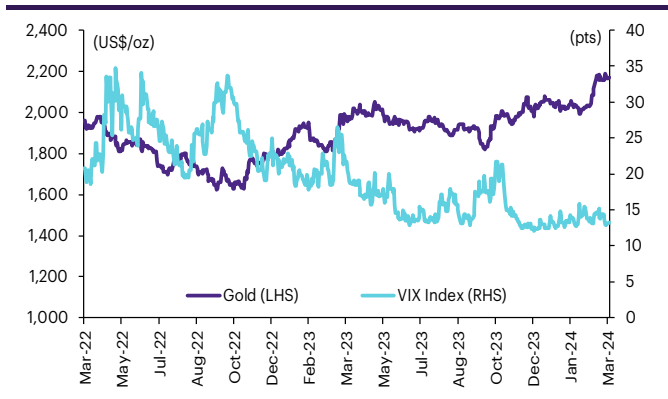
ราคาทองคำเทียบกับดัชนีดอลลาร์



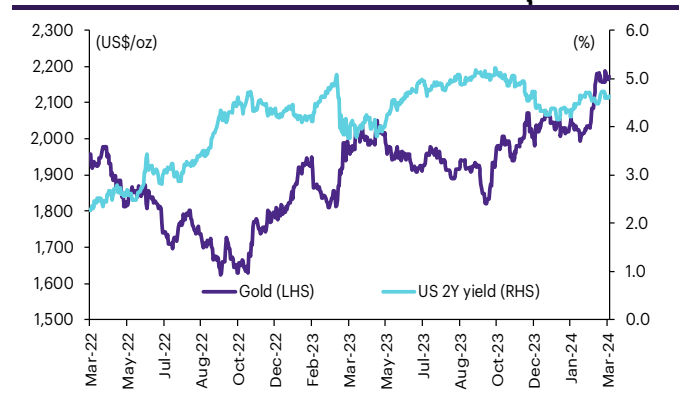
ราคาทองคำเทียบกับดัชนีสินค้าโภคภัณฑ์



ราคาทองคำเทียบกับ VIX index



ราคาทองคำเทียบกับผลตอบแทนพันธบัตร US อายุ 2 ปี



ที่มา: SETSMART, TQ Professional, Bloomberg Finance L.P., InnovestX Research

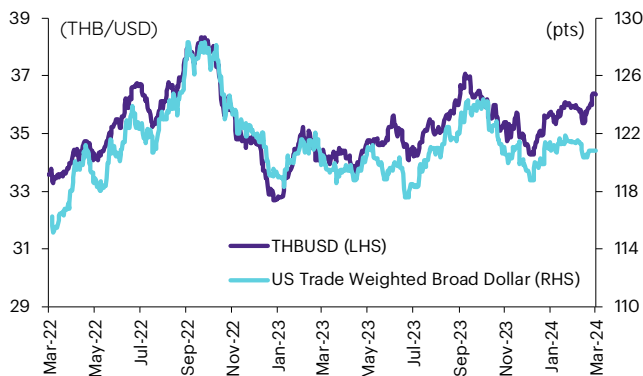
Foreign exchange futures

USD Futures

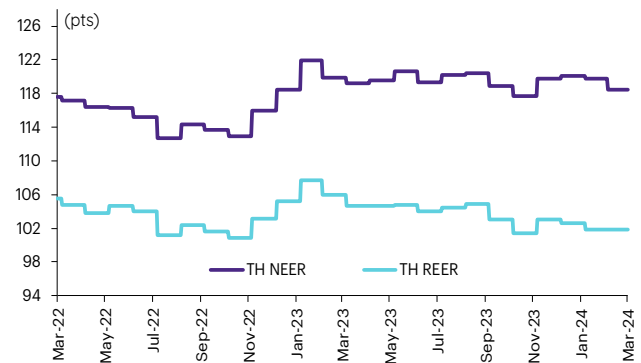
Contract info	Unit	THB/USD*	USDJ24	USDH24	USDK24	USDM24
Settlement price	(Bt/US\$)		36.30	36.38	36.18	36.11
Change	(%)	(0.02)	0.19	0.08	(0.17)	0.03
Last price	(Bt/US\$)	36.33	36.30	36.38	36.18	36.11
Basis	(Bt/US\$)		(0.03)	0.05	(0.15)	(0.22)
Open interest	(cts)		5,267	71,713	523	58,341
Day to settlement	(days)		35	3	66	94
Last trading day			29-Apr-24	28-Mar-24	30-May-24	27-Jun-24
Contract size	(US\$)		1,000	1,000	1,000	1,000

*From TQ Professional

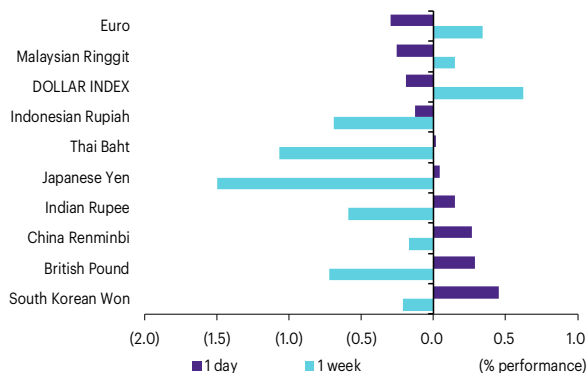
THBUSD เทียบกับ US trade-weighted broad dollar index



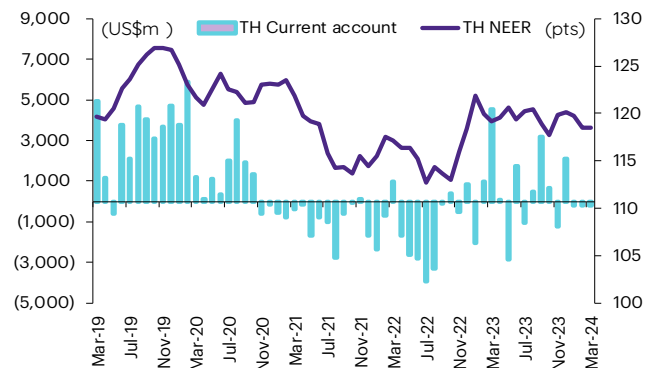
ส่วนต่างดอกเบี้ยและผลตอบแทนพร. 2 ปีของไทยกับสหรัฐ



ความเคลื่อนไหวของอัตราแลกเปลี่ยน



ดัชนีค่าเงินบาทเทียบกับดุลบัญชีเดินสะพัด



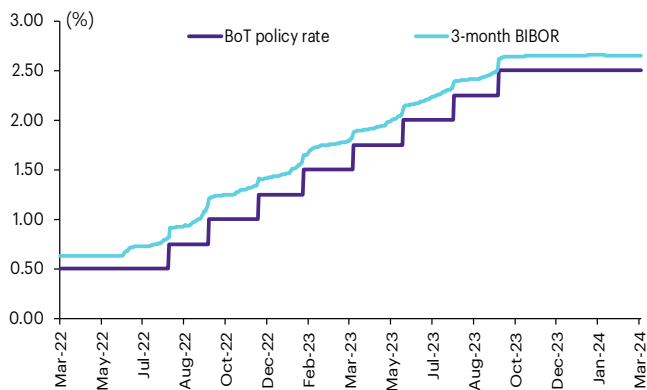
ที่มา: SETSMART, TQ Professional, Bloomberg Finance L.P., InnovestX Research

Interest rate futures

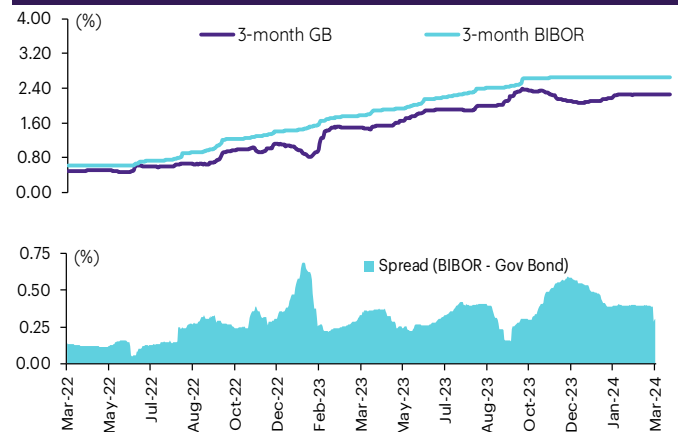
Interest Rate Futures

Contract info	Unit	BB3M24	TGB5M24	BB3U24	TGB5U24
Settlement price	(pts)	97.26	112.77	97.18	112.71
Change	(%)	0.01	0.03	0.01	0.03
Last price	(pts)	-	-	-	-
Open interest	(cts)	-	-	-	-
Day to settlement	(days)	86	86	177	177
Last trading day		19-Jun-24	19-Jun-24	18-Sep-24	18-Sep-24
Contract size	(Btmn)	10	1	10	1

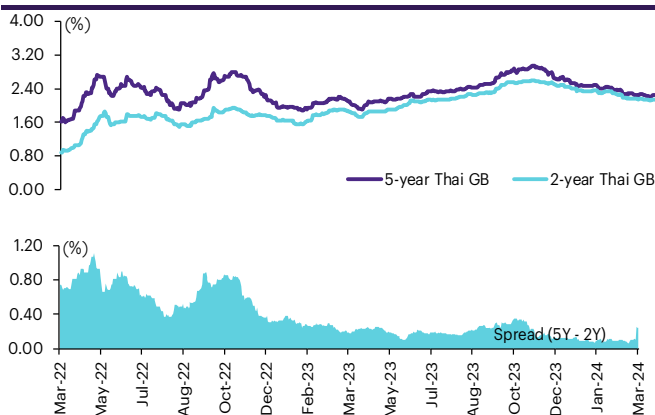
BIBOR ระยะ: 3 เดือนเทียบกับอัตราดอกเบี้ยนโยบายของ.



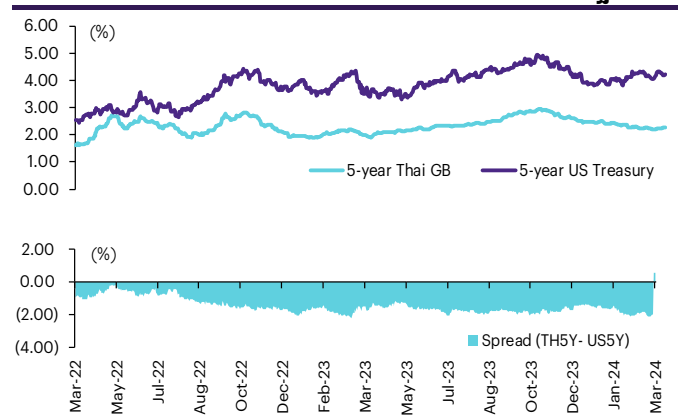
BIBOR ระยะ: 3 เดือนเทียบกับผลตอบแทนพร.ไทย 3 เดือน



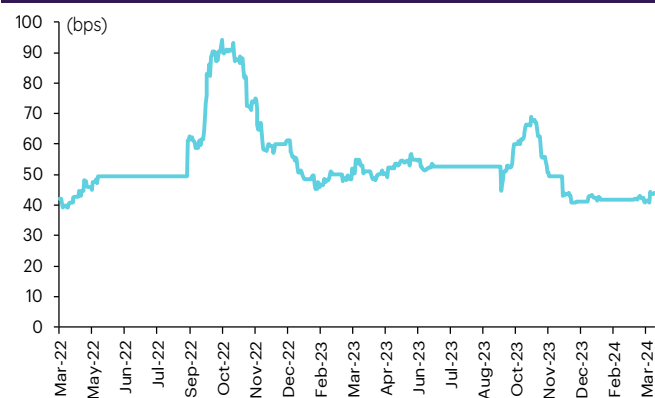
ผลตอบแทนพร.ไทย 2 ปีเทียบกับ 5 ปี



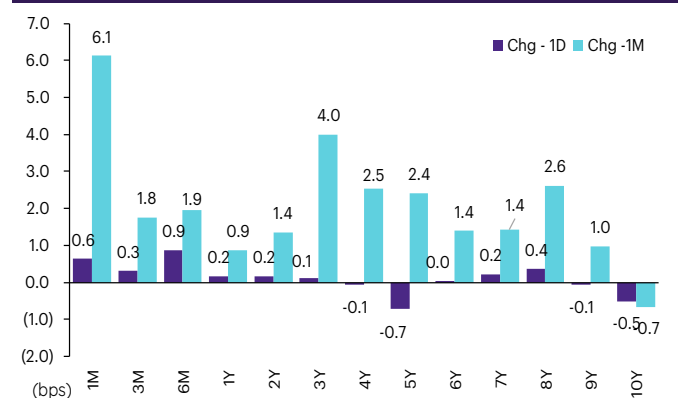
ผลตอบแทนพร.ไทย 5 ปีเทียบกับผลตอบแทนพร.สหรัฐ 5 ปี



Credit Default Swap spread ของไทย (USD 5Y SR)



ความเคลื่อนไหวผลตอบแทนพร.ไทยเรียงลำดับตามอายุ



ที่มา: SETSMART, Bloomberg Finance L.P., InnovestX Research

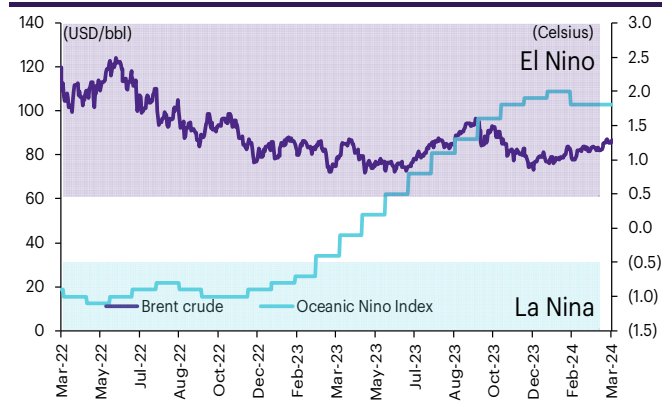
Agriculture futures

Agriculture futures

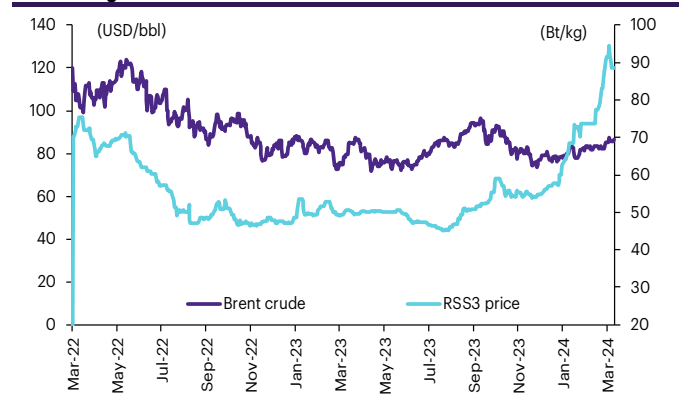
Contract info	Unit	RSS3DN24	RSS3DH24	RSS3DJ24	RSS3DK24	RSS3DM24	RSS3DQ24	RSS3DJ24
Settlement price	(Bt/kg)	82.75	96.80	89.90	86.95	85.85	81.15	89.90
Change	(%)	1.16	0.73	2.04	1.40	0.88	0.37	2.04
Last price	(Bt/kg)	-	-	-	-	-	-	-
Open interest	(cts)	-	-	-	-	-	-	-
Day to settlement	(days)	127	3	35	66	94	157	35
Last trading day		30-Jul-24	28-Mar-24	29-Apr-24	30-May-24	27-Jun-24	29-Aug-24	29-Apr-24
Contract size	(kg)	5,000	5,000	5,000	5,000	5,000	5,000	5,000

Contract info	Unit	RSS3N24	RSS3H24	RSS3J24	RSS3K24	RSS3M24	RSS3Q24	JRFH24
Settlement price	(Bt/kg)	82.75	96.80	89.90	86.95	85.85	81.15	330.00
Change	(%)	1.16	0.73	2.04	1.40	0.88	0.37	(4.62)
Last price	(Bt/kg)	-	-	-	-	-	-	-
Open interest	(cts)	-	-	-	-	-	-	4
Day to settlement	(days)	127	3	35	66	94	157	0
Last trading day		30-Jul-24	28-Mar-24	29-Apr-24	30-May-24	27-Jun-24	29-Aug-24	25-Mar-24
Contract size	(kg)	5,000	5,000	5,000	5,000	5,000	5,000	300

ราคาน้ำมันดิบเบรนท์ เทียบกับ NOAA Oceanic Nino Index



ราคาประมูลายง RSS3 เทียบกับราคาน้ำมันดิบเบรนท์



ที่มา: SETSMART, Bloomberg Finance L.P., InnoVestX Research

ข้อสงวนสิทธิ์:

ข้อมูลในรายงานนี้เป็นข้อมูลที่มีการเปิดเผยต่อสาธารณะ ซึ่งนักลงทุนสามารถเข้าถึงได้โดยทั่วไป และเป็นข้อมูลที่เชื่อว่าน่าจะเชื่อถือได้ แต่ทั้งนี้ บริษัทหลักทรัพย์ อินโนเวสต์ เอกซ์ จำกัด (“บริษัท”) มิได้ยืนยันหรือรับรองถึงความถูกต้อง หรือสมบูรณ์ของข้อมูลดังกล่าวแต่อย่างใด ความคิดเห็นที่ปรากฏอยู่ในรายงานนี้เป็นเพียงการนำเสนอในมุมมองของบริษัท และเป็นความคิดเห็น ณ วันที่ที่ปรากฏในรายงานเท่านั้น ซึ่งอาจเปลี่ยนแปลงได้ภายหลังวันดังกล่าว โดยบริษัทไม่จำเป็นต้องแจ้งให้สาธารณชน หรือนักลงทุนทราบ รายงานนี้จัดทำขึ้นเพื่อเผยแพร่ข้อมูลให้แก่นักลงทุนเท่านั้น บริษัทไม่รับผิดชอบต่อการนำข้อมูลหรือความคิดเห็นใดๆ ไปใช้ในทุกรกรณี ดังนั้นนักลงทุนจึงควรใช้ดุลพินิจในการพิจารณาตัดสินใจก่อนการลงทุน นอกจากนี้ บริษัท และ/หรือ บริษัทในเครือของบริษัทอาจมีส่วนเกี่ยวข้องหรือผลประโยชน์ใด ๆ กับบริษัทใดๆ ที่ถูกกล่าวถึงในรายงานนี้ก็ได้

บริษัทหลักทรัพย์ อินโนเวสต์ เอกซ์ จำกัด (“INVX”) เป็นบริษัทย่อยที่บริษัท เอสซีบี เอกซ์ จำกัด (มหาชน) (“เอสซีบี เอกซ์”) เป็นผู้ถือหุ้นรายใหญ่ แต่เพียงผู้เดียว และธนาคารไทยพาณิชย์ จำกัด (มหาชน) (“ธนาคารฯ”) เป็นบริษัทย่อยที่เอสซีบี เอกซ์ เป็นผู้ถือหุ้นรายใหญ่ ข้อมูลใด ๆ ที่เกี่ยวข้องกับธนาคารฯ มีวัตถุประสงค์เพื่อใช้ในการเปรียบเทียบเท่านั้น

เอกสารฉบับนี้จัดทำโดย บริษัทหลักทรัพย์ อินโนเวสต์ เอกซ์ จำกัด (“INVX”) ซึ่งมี บริษัท เอสซีบี เอกซ์ จำกัด (มหาชน) (“เอสซีบี เอกซ์”) เป็นผู้ถือหุ้นรายใหญ่ โดยธนาคารไทยพาณิชย์ จำกัด (มหาชน) (“ธนาคารฯ”) ซึ่งเป็นบริษัทย่อยที่เอสซีบี เอกซ์ เป็นผู้ถือหุ้นรายใหญ่ เป็นที่ปรึกษาทางการเงินสำหรับธุรกรรมใด ๆ ของ กรีสต์เพื่อการลงทุนในสิทธิการเช่าอสังหาริมทรัพย์ แอล เอช โยเทล ความเห็น ข่าวกวีจีย บกวีเคราห์ ราคา ข้อความ การคาดการณ์ การประเมิน และ/หรือ ข้อมูลอื่นที่ระบุในเอกสารฉบับนี้ (“ข้อมูล”) มีวัตถุประสงค์เพื่อใช้เป็นข้อมูลทั่วไปเท่านั้น และไม่อาจตีความได้ว่าเป็นการให้คำแนะนำแก่บุคคลใดๆ หรือเป็นการเสนอซื้อ หรือเสนอขาย หรือชักชวนให้เสนอซื้อหรือเสนอขายหลักทรัพย์ โดย INVX และ/หรือกรรมการ พนักงาน และลูกจ้างของ INVX ย่อมไม่ต้องรับผิดชอบต่อความเสียหายใดๆ ทั้งความเสียหายทางตรง ความเสียหายทางอ้อม ความเสียหายจากการผิดสัญญา หรือความเสียหายอันสืบเนื่อง อันเป็นผลมาจากการใช้หรือการเชื่อถือต่อการใช้ข้อมูล ทั้งนี้ รวมถึงแต่ไม่จำกัดเพียงการสูญเสียผลกำไร นักลงทุนพึงใช้ข้อมูลในเอกสารฉบับนี้ประกอบข้อมูลและความเห็นอื่นๆ รวมถึงพิจารณาจากข้อมูลของตนเองในการตัดสินใจลงทุน ข้อมูลในเอกสารฉบับนี้จัดทำขึ้นจากแหล่งข้อมูลที่ INVX เห็นว่าน่าเชื่อถือ โดย INVX ไม่รับรองถึงความถูกต้อง สมบูรณ์ และ/หรือ ครบถ้วนของข้อมูลดังกล่าว

INVX สงวนสิทธิ์ในการใช้ดุลพินิจของตนแต่เพียงผู้เดียวในการแก้ไขเพิ่มเติมข้อมูลเป็นครั้งคราวโดยไม่ต้องบอกกล่าว เอกสารฉบับนี้จัดทำส่งให้แก่เฉพาะบุคคลที่กำหนดเท่านั้น และห้ามมิให้มีการทำซ้ำ ดัดแปลง เผยแพร่ ขาย จำหน่าย พิมพ์ซ้ำ ส่งต่อ หรือแสวงหาประโยชน์ในเชิงพาณิชย์ไม่ว่าในลักษณะใดๆ เว้นแต่จะได้รับอนุญาตเป็นลายลักษณ์อักษรจาก INVX ก่อน

การซื้อขายฟิวเจอร์สและออปชั่น (Futures and Options) มีความเสี่ยงสูงที่อาจก่อให้เกิดผลขาดทุนอย่างมีนัยสำคัญ จึงไม่เหมาะสมกับบุคคลทุกคน ทั้งนี้ ก่อนการตัดสินใจซื้อขายฟิวเจอร์สและออปชั่น ท่านควรพิจารณาถึงฐานะทางการเงิน วัตถุประสงค์ในการลงทุน ประสบการณ์ในการลงทุนของท่าน ตลอดจนความเสี่ยงที่ท่านสามารถยอมรับได้อย่างรอบคอบ เนื่องจากมีความเป็นไปได้ที่ท่านอาจสูญเสียเงินลงทุนมากกว่าเงินลงทุนเริ่มแรก ท่านควรพิจารณาถึงความเสี่ยงทั้งหมดที่อาจเกิดขึ้นจากการซื้อขายฟิวเจอร์สและออปชั่น และท่านควรตัดสินใจลงทุนด้วยตนเอง และ/หรือ ในกรณีที่มีข้อสงสัย ท่านควรขอคำแนะนำจากที่ปรึกษาทางการลงทุน

เอกสารฉบับนี้จัดทำส่งให้กับเฉพาะบุคคลที่กำหนด (intended recipient) เท่านั้น และห้ามมิให้ผู้ใดนำข้อมูลในเอกสารฉบับนี้ไปทำซ้ำ ส่งต่อ เผยแพร่ ขาย จำหน่าย คัดลอก นำออกแสดง หรือนำไปแสวงหาประโยชน์ในเชิงพาณิชย์ ไม่ว่าด้วยวิธีการใด ๆ โดยไม่ได้รับอนุญาตเป็นลายลักษณ์อักษรจาก INVX เป็นการล่วงหน้า

© สงวนลิขสิทธิ์ 2565 บริษัทหลักทรัพย์ อินโนเวสต์ เอกซ์ จำกัด

CG Rating 2023 Companies with CG Rating

Companies with Excellent CG Scoring

7UP, AAV, ABM, ACE, ACG, ADB, ADD, ADVANC, AEONTS, AF, AGE, AH, AHC, AIRA, AIT, AJ, AKP, AKR, ALL, ALT, AMA, AMARIN, AMATA, AMATAV, ANAN, AOT, AP, APCO, APCS, ARIP, ARROW, ASEFA, ASK, ASP, ASW, ATP30, AUCTION, AWC, AYUD, B, BA, BAFS, BAM, BANPU, BAY, BBGI, BBIK, BBL, BC, BCH, BCP, BCPG, BDMS, BEC, BEM, BEYOND, BGC, BGRIM, BH, BIZ, BJC, BJCHI, BKI, BLA, BOL, BPP, BRI, BROOK, BRR, BTS, BTW, BWG, BYD, CBG, CENTEL, CFRESH, CHASE, CHEWA, CHG, CHOW, CIMBT, CIVIL, CK, CKP, CM, CNT, COLOR, COM7, COTTO, CPALL, CPAXT, CPF, CPI, CPL, CPN, CPW, CRC, CRD, CSC, CSS, CV, DCC, DDD, DELTA, DEMCO, DMT, DOHOME, DRT, DUSIT, EA, EASTW, ECF, ECL, EE, EGCO, EPG, ERW, ETC, ETE, FE, FLOYD, FN, FPI, FPT, FSX, FVC, GBX, GC, GCAP, GENCO, GFPT, GGC, GLAND, GLOBAL, GPSC, GRAMMY, GULF, GUNKUL, HANA, HARN, HENG, HMPRO, HPT, HTC, ICC, ICHI, ICN, III, ILINK, ILM, IMH, IND, INET, INTUCH, IP, IRC, IRPC, ITC, ITEL, IVL, JAS, JTS, KBANK, KCC, KCE, KEX, KKP, KSL, KTB, KTC, KTMS, KUMWEL, KUN, LALIN, LANNA, LH, LHF, LIT, LOXLEY, LPN, LRH, LST, M, MAJOR, MALEE, MATCH, MBK, MC, M-CHAI, MCOT, MEGA, MFC, MFEC, MILL, MINT, MONO, MOONG, MSC, MST, MTC, MTI, NC, NCH, NCL, NDR, NER, NKI, NOBLE, NRF, NTV, NVD, NWR, NYT, OCC, OISHI¹, ONEE, OR, ORI, OSP, OTO, PAP, PATO, PB, PCSGH, PDG, PDJ, PG, PHOL, PIMO, PJW, PLANB, PLAT, PLUS, PM, POLY, PORT, PPP, PPS, PR9, PRG, PRINC, PRM, PRTR, PSH, PSL, PT, PTC, PTT, PTTEP, PTTGC, Q-CON, QH, QTC, RATCH, RBF, RPH, RS, RT, S, S&J, SA, SABINA, SAK, SAMART, SAMTEL, SAPPE, SAT, SBNEXT, SC, SCB, SCC, SCCC, SCG, SCGP, SCM, SDC, SEAFCO, SEAOL, SECURE, SELIC, SENA, SENX, SFP², SFT, SGC, SGF, SGP, SHR, SICT, SIRI, SIS, SITHAI, SJWD, SKR, SM, SMPC, SMT, SNC, SNNP, SNP, SO, SPALI, SPC, SPCG, SPI, SPRC, SR, SSC, SSF, SSSC, STA, STC, STEC, STGT, STI, SUC, SUN, SUSCO, SUTHA, SVI, SVT, SYMC, SYNEX, SYNTEC, TACC, TAE, TCAP, TCMC, TEAMG, TEGH, TFG, TFMAMA, TGE, TGH, THANA, THANI, THCOM, THIP, THRE, THREL, TIDLOR, TIPH, TISCO, TK, TKN, TKS, TKT, TLI, TM, TMC, TMD, TMT, TNDT, TNITY, TNL, TNR, TOA, TOG, TOP, TPBI, TPCS, TPIPL, TPIPP, TPS, TQM, TQR, TRT, TRUE, TRV, TSC, TSTE, TSTH, TTA, TTB, TTCL, TTW, TURTLE, TVDH, TVH, TVO, TVT, TWPC, UAC, UBE, UBIS, UKEM, UP, UPF, UPOIC, UV, VCOM, VGI, VIBHA, VIH, VL, WACOAL, WGE, WHA, WHAUP, WICE, WINMED, WINNER, XPG, YUASA, ZEN

Companies with Very Good CG Scoring

2S, A5, AAI, AIE, ALUCON, AMR, APURE, ARIN, AS, ASIA, ASIAN, ASIMAR, ASN, AURA, BR, BSBM, BTG, CEN, CGH, CH, CHIC, CI, CIG, CMC, COMAN, CSP, DOD, DPAINT, DV8, EFORL, EKH, ESSO, ESTAR, EVER, FORTH, FSMART, FTI, GEL, GPI, HEALTH, HUMAN, IFS, INSET, IT, J, JCKH, JDF, JKN, JMART, JUBILE, K, KCAR, KGI, KIAT, KISS, KK, KTIS, KWC, KWM, LDC, LEO, LHK, MACO, METCO, MICRO, MK, MVP, NCAP, NOVA, NTSC, PACO, PIN, PQS, PREB, PRI, PRIME, PROEN, PROS, PROUD, PSTC, PTECH, PYLON, RCL, SALEE, SANKO, SCI, SCN, SE, SE-ED, SFLEX, SINGER, SKN, SONIC, SORKON, SPVI, SSP, SST, STANLY, STP, SUPER, SVOA, SWC, TCC, TEKA, TFM, TMILL, TNP, TPLAS, TPOLY, TRC, TRU, TRUBB, TSE, VRANDA, WAVE, WFX, WIJK, WIN, WP, XO

Companies with Good CG Scoring

24CS, AMANAH, AMARC, AMC, APP, ASAP, BCT, BE8, BIG, BIOTEC, BLESS, BSM, BVG, CAZ, CCET, CHARAN, CHAYO, CHOTI, CITY, CMAN, CMR, CRANE, CWT, DHOUSE, DTCENT, EASON, FNS, FTE, GIFT, GJS, GTB, GTV, GYT, HL, HTECH, HYDRO, IIG, INGRS, INSURE, IRCP, ITD, ITNS, JCK, JMT, JR, JSP, KBS, KGEN, KJL, L&E, LEE, MASTER, MBAX, MEB, MENA, META, MGT, MITSIB, MJD, MOSHI, MUD, NATION, NNCL, NPK, NSL, NV, OGC, PAF, PCC, PEACE, PICO, PK, PL, PLANET, PLE, PMTA, PPM, PRAKIT, PRAPAT, PRECHA, PRIN, PSG, RABBIT, READY, RJH, RSP, RWI, S11, SAAM, SAF, SAMCO, SAWAD, SCAP, SCP, SIAM, SKE, SKY, SMART, SMD, SMIT, SOLAR, SPA, STECH, STPI, SVR, TC, TCCC³, TEAM, TFI, TIGER, TITLE, TKC, TMI, TNH, TPA, TPAC, TRITN, UBA, UMI, UMS, UTP, VARO, VPO, W, WARRIX, WORK, WPH, YONG, ZIGA

Corporate Governance Report

The material contained in this publication is for general information only and is not intended as advice on any of the matters discussed herein. Readers and others should perform their own independent analysis as to the accuracy or completeness or legality of such information. The Thai Institute of Directors, its officers, the authors and editor make no representation or warranty as to the accuracy, completeness or legality of any of the information contained herein. By accepting this document, each recipient agrees that the Thai Institute of Directors Association, its officers, the authors and editor shall not have any liability for any information contained in, or for any omission from, this publication.

The survey result is as of the date appearing in the Corporate Governance Report of Thai Listed Companies. As a result, the survey result may be changed after that date. InnovestX Securities Company Limited does not conform nor certify the accuracy of such survey result.

To recognize well performers, the list of companies attaining "Good", "Very Good" and "Excellent" levels of recognition (Not including listed companies qualified in the "no announcement of the results" clause from 1 January 2022 to 31 October 2023) is publicized.

¹OISHI was voluntarily delisted from the Stock Exchange of Thailand, effectively on September 6, 2023

²SFP was voluntarily delisted from the Stock Exchange of Thailand, effectively on July 19, 2023

³TCCC was voluntarily delisted from the Stock Exchange of Thailand effectively on August 25, 2023

Anti-corruption Progress Indicator

Certified (ได้รับรับรอง)

2S, 7UP, AAI, ADVANC, AF, AH, AI, AIE, AIRA, AJ, AKP, AMA, AMANAH, AMATA, AMATAV, AP, APCS, AS, ASIAN, ASK, ASP, AWC, AYUD, B, BAFS, BAM, BANPU, BAY, BBGI, BBL, BCH, BCP, BCPG, BE8, BEC, BEYOND, BGC, BGRIM, BKI, BLA, BPP, BROOK, BRR, BSBM, BTS, BWG, CEN, CENTEL, CFRESH, CGH, CHEWA, CHOTI, CHOW, CIG, CIMBT, CM, CMC, COM7, CPALL, CPAXT, CPF, CPI, CPL, CPN, CPW, CRC, CSC, DCC, DELTA, DEMCO, DIMET, DOHOME, DRT, DUSIT, EA, EASTW, ECF, EGCO, EP, EPG, ERW, ESTAR, ETC, ETE, FNS, FPI, FPT, FSMART, FTE, GBX, GC, GCAP, GEL, GFPT, GGC, GJS, GPI, GPSC, GSTEEL, GULF, GUNKUL, HANA, HARN, HENG, HMPRO, HTC, ICC, ICHI, IFS, III, ILINK, ILM, INET, INOX, INSURE, INTUCH, IRPC, ITEL, IVL, JAS, JKN, JR, JTS, KASET, KBANK, KBS, KCAR, KCC, KCE, KGEN, KGI, KKP, KSL, KTB, KTC, L&E, LANNA, LHF, LHK, LPN, LRH, M, MAJOR, MALEE, MATCH, MBAX, MBK, MC, MCOT, META, MFC, MFEC, MILL, MINT, MONO, MOONG, MSC, MST, MTC, MTI, NATION, NCAP, NEP, NKI, NOBLE, NRF, NWR, OCC, OGC, OR, ORI, PAP, PATO, PB, PCSGH, PDG, PDJ, PG, PHOL, PIMO, PK, PL, PLANB, PLANET, PLAT, PM, PPP, PPPM, PPS, PR9, PREB, PRG, PRINC, PRM, PROS, PSH, PSL, PSTC, PT, PTECH, PTG, PTT, PTTEP, PTTGC, PYLON, Q-CON, QH, QLT, QTC, RABBIT, RATCH, RML, RS, RWI, S&J, SAAM, SABINA, SAK, SAPPE, SAT, SC, SCC, SCCC, SCG, SCGP, SCM, SCN, SEAOL, SE-ED, SELIC, SENA, SGC, SGP, SIRI, SITHAI, SKR, SMIT, SMK, SMPC, SNC, SNP, SORKON, SPACK, SPALI, SPC, SPI, SPRC, SRICHA, SSF, SSP, SSSC, SST, STA, STGT, STOWER, SUSCO, SVI, SYMC, SYNTEC, TAE, TAKUNI, TASCOC, TCAP, TCMC, TFG, TFI, TFMAMA, TGE, TGH, THANI, THCOM, THIP, THRE, THREL, TIDLOR, TIPCO, TISCO, TKS, TKT, TMD, TMILL, TMT, TNITY, TNL, TNP, TNR, TOG, TOP, TOPP, TPA, TPCS, TRT, TRU, TSC, TSI, TSTE, TSTH, TTA, TTB, TTCL, TU, TVDH, TVO, TWPC, UBE, UBIS, UEC, UKEM, UOBKH, UV, VCOM, VGI, VIH, WACOAL, WHA, WHAUP, WICE, WIJK, XO, YUASA, ZEN, ZIGA

Declared (ประกาศเจตนารมณ์)

ACE, ADB, ALT, AMC, ASW, BLAND, BTG, BYD, CAZ, CBG, CV, DEXON, DMT, EKH, FSX, GLOBAL, GREEN, ICN, IHL, ITC, J, JMART, JMT, LEO, LH, MENA, MITSIB, MODERN, NER, NEX, OSP, PEER, PLUS, POLY, PQS, PRIME, PROEN, PRTR, RBF, RT, SA, SANKO, SCB, SENX, SFLEX, SIS, SKE, SM, SVOA, TBN, TEGH, TIPH, TKN, TPAC, TPLAS, TQM, TRUE, W, WPH, XPG

N/A

24CS, 3K-BAT, A, A5, AAV, ABM, ACAP, ACC, ACG, ADD, ADVICE, AEONTS, AFC, AGE, AHC, AIT, AJA, AKR, AKS, ALL, ALLA, ALPHAX, ALUCON, AMARC, AMARIN, AMR, ANAN, ANI, AOT, APCO, APEX, APP, APURE, AQUA, ARIN, ARIP, ARROW, ASAP, ASEFA, ASIA, ASIMAR, ASN, ATP30, AU, AUCTION, AURA, B52, BA, BBIK, BC, BCT, BDMS, BEAUTY, BEM, BGT, BH, BIG, BIOTEC, BIS, BIZ, BJC, BJCHI, BKD, BKGI, BLC, BLESS, BLISS, BM, BOL, BR, BRI, BROCK, BSM, BSRC, BTNC, BTW, BUI, BVG, CCET, CCP, CEYE, CGD, CH, CHARAN, CHASE, CHAYO, CHG, CHIC, CHO, CI, CITY, CIVIL, CK, CKP, CMAN, CMO, CMR, CNT, COCOCO, COLOR, COMAN, CPANEL, CPH, CPR, CPT, CRANE, CRD, CREDIT, CSP, CSR, CSS, CTW, CWT, D, DCON, DDD, DHOUSE, DIITLO, DOD, DPAINT, DTCENT, DTCL, DV8, EASON, ECL, EE, EFORL, EMC, ETL, EURO, EVER, F&D, FANCY, FE, FLOYD, FMT, FN, FORTH, FTI, FVC, GABLE, GENCO, GFC, GIFT, GL, GLAND, GLOCON, GLORY, GRAMMY, GRAND, GSC, GTB, GTV, GYT, HEALTH, HFT, HL, HPT, HTECH, HUMAN, HYDRO, I2, IFEC, IIG, IMH, IND, INGRS, INSET, IP, IRC, IRCP, IT, ITD, ITNS, ITTHI, JAK, JCK, JCKH, JCT, JDF, JPARK, JSP, JUBILE, K, KAMART, KC, KCG, KCM, KDH, KEX, KIAT, KISS, KJL, KK, KKC, KLINIQ, KOOL, KTIS, KTMS, KUMWEL, KUN, KWC, KWI, KWM, KYE, LALIN, LDC, LEE, LIT, LOXLEY, LPH, LST, MANRIN, MASTER, MATI, MCA, M-CHAI, MCS, MDX, MEB, MEGA, METCO, MGC, MGI, MGT, MICRO, MIDA, MJD, MK, ML, MORE, MOSHI, MTW, MUD, MVP, NAM, NAT, NC, NCH, NCL, NDR, NETBAY, NEW, NEWS, NFC, NL, NNCL, NOK, NOVA, NPK, NSL, NTSC, NTV, NUSA, NV, NVD, NYT, OHTL, ONEE, ORN, PACE, PACO, PAF, PANEL, PCC, PEACE, PERM, PF, PHG, PICO, PIN, PJW, PLE, PLT, PMTA, POLAR, PORT, POST, PPM, PRAKIT, PRAPAT, PRECHA, PRI, PRIN, PRO, PROUD, PSG, PSP, PTC, PTL, RAM, RCL, READY, RICHY, RJH, ROCK, ROCTEC, ROH, ROJNA, RP, RPC, RPH, RSP, S, S11, SABUY, SAF, SAFARI, SAFE, SALEE, SAM, SAMART, SAMCO, SAMTEL, SAUCE, SAV, SAWAD, SAWANG, SBNEXT, SCAP, SCGD, SCI, SCL, SCP, SDC, SE, SEAFCO, SECURE, SFT, SGF, SHANG, SHR, SIAM, SICT, SIMAT, SINGER, SINO, SISB, SJWD, SK, SKN, SKY, SLM, SLP, SMART, SMD, SMT, SNNP, SO, SOLAR, SONIC, SPA, SPCG, SPG, SPVI, SQ, SR, SRS, SSC, STANLY, STARK, STC, STEC, STECH, STHAI, STI, STP, STPI, SUC, SUN, SUPER, SUTHA, SVR, SVT, SWC, SYNEX, TACC, TAN, TAPAC, TC, TCC, TCJ, TCOAT, TEAM, TEAMG, TEKA, TFM, TGPRO, TH, THAI, THANA, THE, THG, THUMJI, TIGER, TITLE, TK, TKC, TLI, TM, TMC, TMI, TMW, TNDT, TNH, TNPC, TOA, TPBI, TPCH, TPIPL, TPIPP, TPL, TPOLY, TPP, TPS, TQR, TR, TRC, TRITN, TRP, TRUBB, TRV, TSE, TTI, TTT, TTW, TURTLE, TVH, TVT, TWZ, TYCN, UAC, UBA, UMI, UMS, UNIQ, UP, UPF, UPOIC, UREKA, UTP, UVAN, VARO, VIBHA, VL, VNG, VPO, VRANDA, WARRIX, WAVE, WELL, WFX, WGE, WIN, WINDOW, WINMED, WINNER, WORK, WORLD, WP, YGG, YONG, ZAA

Explanations

Companies participating in Thailand's Private Sector Collective Action Coalition Against Corruption programme (Thai CAC) under Thai Institute of Directors (as of November 1, 2023) are categorised into: companies that have declared their intention to join CAC, and companies certified by CAC.