

SAWASDEE TFX

Today Picks: S50M24 – ยังดูอ่อนแรง รอตั้ง Short



มุมมองต่อ SET50 Futures : ดัชนีสัญญาณเทคนิคดูอ่อนแรง และเป็นลบ ทำให้การฟื้นตัวยังคงถูกจำกัดที่กรอบบน บริเวณแนวต้าน 842 และ 849 จุด ตามลำดับ ขณะที่แนวโน้มอ่อนตัวลงได้อยู่ โดยมีแนวรับถัดไปที่ 834 จุด หากต่ำกว่า จะเป็นสัญญาณลบต่อ โดยมีแนวรับถัดไปที่ 830 และ 820 จุด ตามลำดับ

Today's recommendations

S50M24: SHORT ที่แนวต้าน (S 830, R 842, C 849)

- สัญญาณเทคนิคดูอ่อนแรง ทำให้กรอบบนยังคงถูกจำกัด และมีแนวโน้มอ่อนตัวลงได้อยู่
- Short บริเวณ 842 และสูงกว่า 849 cut แนวรับรอบปิด 830 และ 820 จุด ตามลำดับ

GOM24: SHORT ที่แนวต้าน (S 2180, R 2218, C 2233)

- Gold Spot ปรับขึ้น หลังรายงานดัชนีความเชื่อมั่นผู้บริโภคสหรัฐ เดือน มี.ค. ปรับลดลงต่ำกว่าคาด
- Short บริเวณ 2218 และสูงกว่า 2233 cut เช่นเดียวกับ ผู้ถือ Short อยู่ แนวรับรอบปิด 2180 เหรียญ

USDM24: LONG ที่แนวรับ (S 35.90, R 36.30, C 35.60)

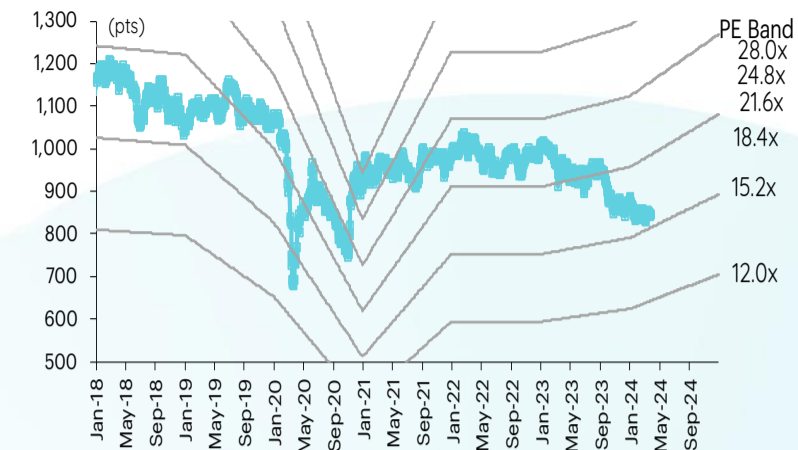
- USDTHB แกว่ง 36.00 บาท ขณะที่รายงานดัชนีความเชื่อมั่นผู้บริโภคสหรัฐ เดือน มี.ค. ปรับลดลงต่ำกว่าคาด
- Long บริเวณ 35.90 และต่ำกว่า 35.60 cut แนวต้านรอบปิด 36.30 บาท

สรุปตลาด TFX

Most active contract	Settlement price	Change	%Change	Volume	OI	Day to settlement
S50H24	845.20	1.80	0.21	219,659	455,979	2
GOM24	2,224	22.00	1.00	20,624	30,169	93
USDH24	36.27	(0.11)	(0.30)	6,081	65,884	2
JRFN24	328.40	6.20	1.92	-	189	120
GUNKULH24	2.78	(0.06)	(2.11)	143,878	118,048	15

ที่มา: TFX, InnovestX Research

SET50 index and PE band



ปริมาณซื้อขาย SET50 futures ตามกลุ่มนักลงทุน

(Contract)	26-Mar	WTD	MTD	QTD
Foreign				
Buy	393,323	674,600	2,236,464	5,367,045
Sell	380,035	694,662	2,146,023	5,373,083
Net	13,288	(20,062)	90,441	(6,038)
Institutions				
Buy	24,295	66,817	550,023	1,772,846
Sell	31,117	66,170	555,082	1,766,677
Net	(6,822)	647	(5,059)	6,169
Individual				
Buy	75,616	207,695	1,650,950	5,402,335
Sell	82,082	188,280	1,736,332	5,402,466
Net	(6,466)	19,415	(85,382)	(131)

ปริมาณซื้อขาย Precious Metal Futures ตามกลุ่มนักลงทุน

(Contract)	26-Mar	WTD	MTD	QTD
Foreign				
Buy	19,710	37,566	443,312	1,385,868
Sell	14,310	32,570	438,076	1,369,257
Net	5,400	4,996	5,236	16,611
Institutions				
Buy	2,433	4,125	45,333	137,287
Sell	1,580	3,486	44,430	137,985
Net	853	639	903	(698)
Individual				
Buy	10,989	26,377	325,497	1,036,552
Sell	17,242	32,012	331,636	1,052,465
Net	(6,253)	(5,635)	(6,139)	(15,913)

ปริมาณซื้อขาย Currency Futures ตามกลุ่มนักลงทุน

(Contract)	26-Mar	WTD	MTD	QTD
Foreign				
Buy	257	1,369	13,196	21,024
Sell	898	1,325	10,207	16,549
Net	(641)	44	2,989	4,475
Institutions				
Buy	9,913	28,565	351,999	1,139,468
Sell	13,228	30,813	318,315	1,019,152
Net	(3,315)	(2,248)	33,684	120,316
Individual				
Buy	15,742	34,798	412,815	1,389,115
Sell	11,786	32,594	449,488	1,513,906
Net	3,956	2,204	(36,673)	(124,791)

ปริมาณซื้อขาย Single Stock Futures ตามกลุ่มนักลงทุน

(Contract)	26-Mar	WTD	MTD	QTD
Foreign				
Buy	127,359	138,011	291,447	750,038
Sell	123,057	136,454	261,848	738,922
Net	4,302	1,557	29,599	11,116
Institutions				
Buy	397,059	481,492	1,218,908	3,265,266
Sell	370,095	441,803	1,205,722	3,285,036
Net	26,964	39,689	13,186	(19,770)
Individual				
Buy	267,724	340,591	1,135,720	3,452,031
Sell	298,990	381,837	1,178,505	3,443,377
Net	(31,266)	(41,246)	(42,785)	8,654

นักวิเคราะห์

เอกภวิน สุนทรพิชาติ

นักวิเคราะห์การลงทุนปัจจัยพื้นฐาน
ด้านตลาดทุน
นักวิเคราะห์การลงทุนปัจจัยทางเทคนิค
0-2949-1029
ekpawin.suntarapichard@scb.co.th

พชัช ภัทราวิญญู, CISA

นักวิเคราะห์การลงทุนปัจจัยพื้นฐาน
ด้านตลาดทุน
นักวิเคราะห์การลงทุนปัจจัยทางเทคนิค
0-2949-1014
pobchai.phatrawit@scb.co.th

วันพุธที่ 27 มีนาคม พ.ศ. 2567

S50M24: SHORT ที่แนวต้าน (S 830, R 842, C 849)



ดัชนีสัญญาทองคำอ่อนแรง และเป็นลบ ทำให้การฟื้นตัวยังถูกจำกัดที่กรอบบนบริเวณแนวต้าน 842 และ 849 จุด ตามลำดับ ขณะที่แนวโน้มอ่อนตัวลงได้อยู่ โดยมีแนวรับถัดไปที่ 834 จุด หากต่ำกว่า จะเป็นสัญญาณลบต่อ โดยมีแนวรับถัดไปที่ 830 และ 820 จุด ตามลำดับ

S50M24 Short บริเวณ 842 และสูงกว่า 849 cut แนวรับรอบปิด 830 และ 820 จุด ตามลำดับ

GOM24: SHORT ที่แนวต้าน (S 2180, R 2218, C 2233)



Gold Spot ปรับขึ้น จากผลตอบแทนพันธบัตรรัฐบาลสหรัฐที่ปรับลง หลังรายงานดัชนีความเชื่อมั่นผู้บริโภคสหรัฐ โดย CB เดือน มี.ค. ปรับลดลงต่ำกว่าคาด นอกจากนี้ นลท. ยังคงจับตากรายงานดัชนี PCE เดือน ก.พ. ของสหรัฐในวันศุกร์นี้ โดยราคา Gold Spot มีแนวรับ 2170 - 2160 แนวต้าน 2190 - 2200 เหรียญ

GOM24 Short บริเวณ 2218 และสูงกว่า 2233 cut เช่นเดียวกับ ผู้ถือ Short อยู่ แนวรับรอบปิด 2180 เหรียญ

Contract Info	SET50	S50M24
Settlement Price (pts)		839.10
Change (%)	0.29	0.27
Last Price (pts)	844.10	839.00
Basis (pts)		-5.00
Open Interest (cons)		427,271
Day to Settlement (days)		93
Last Trading Day		27 Jun 24

Contract Info	Gold Spot	GOM24
Settlement Price (US\$/oz)		2224.00
Change (%)	-0.60	-0.58
Last Price (US\$/oz)	2177.87	2211.10
Basis (US\$/oz)		33.09
Open Interest (cons)		30,169
Day to Settlement (days)		93
Last Trading Day		27 Jun 24

นักวิเคราะห์

เอกภาวิน สุนทรพิชาติ

นักวิเคราะห์การลงทุนปัจจัยพื้นฐาน
ด้านตลาดทุน
นักวิเคราะห์การลงทุนปัจจัยทางเทคนิค
0-2949-1029
ekpawin.suntarapichard@scb.co.th

พชัช ภัทราวิชญ์, CISA

นักวิเคราะห์การลงทุนปัจจัยพื้นฐาน
ด้านตลาดทุน
นักวิเคราะห์การลงทุนปัจจัยทางเทคนิค
0-2949-1014
pobchai.phatrawit@scb.co.th

วันพุธที่ 27 มีนาคม พ.ศ. 2567

USDM24: LONG ที่แนวรับ (S 35.90, R 36.30, C 35.60)



USDTHB แคว้งบริเวณ 36.00 บาท ขณะที่รายงานดัชนีความเชื่อมั่นผู้บริโภคสหรัฐโดย CB เดือน มี.ค. ปรับลดลงต่ำกว่าคาด นอกจากนี้ นกต. ยังคงจับตากรายงานดัชนี PCE เดือน ก.พ. ของสหรัฐในวันศุกร์นี้ เพื่อประเมินแนวโน้มเงินเฟ้อ และทิศทาง ดบ. ของ Fed ด้านแนวโน้มเงินบาทมีกรอบบนอยู่ที่ 36.60 และ 37.00 และกรอบล่างอยู่ที่ 36.00 และ 35.70-35.80 ส่วน USDM24 มีแนวต้านอยู่ที่ 36.30-36.60 และแนวรับอยู่ที่ 35.90 และ 35.60 บาท ตามลำดับ

USDM24 Long บริเวณ 35.90 และต่ำกว่า 35.60 cut แนวต้านรอปิด 36.30 บาท

Contract Info	USDTHB	USDM24
Settlement Price (pts)		35.99
Change (%)	-0.12	0.08
Last Price (pts)	36.31	36.02
Basis (pts)		-0.36
Open Interest (cons)		53,409
Day to Settlement (days)		93
Last Trading Day		27 Jun 24

นักวิเคราะห์

เอกภาวิน สุนทรพิชาติ

นักวิเคราะห์การลงทุนปัจจัยพื้นฐาน
ด้านตลาดทุน
นักวิเคราะห์การลงทุนปัจจัยทางเทคนิค
0-2949-1029
ekpawin.suntarpichard@scb.co.th

พบบชัย ภัทราวิชญ์, CISA

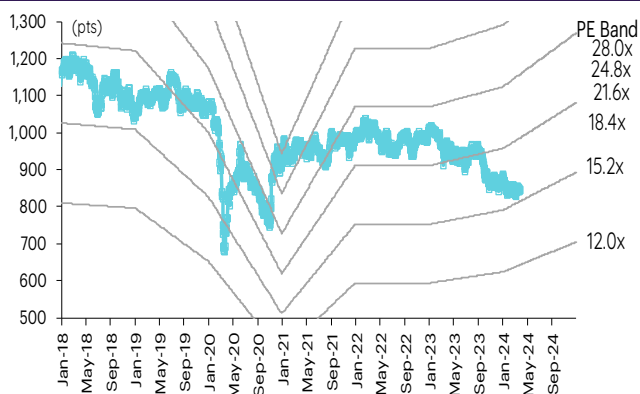
นักวิเคราะห์การลงทุนปัจจัยพื้นฐาน
ด้านตลาดทุน
นักวิเคราะห์การลงทุนปัจจัยทางเทคนิค
0-2949-1014
pobchai.phatrawit@scb.co.th

SET50 index futures

SET50 index futures

Contract info	Unit	SET50	S50H24	S50J24	S50K24	S50M24	S50U24	S50Z24
Settlement price	(pts)		845.20	841.00	839.70	839.10	837.00	837.40
Change	(%)	0.29	0.21	0.24	0.21	0.27	0.25	0.23
Last price	(pts)	844.10	845.10	841.00	839.70	839.00	836.90	837.50
Basis	(pts)		1.10	(3.10)	(4.40)	(5.00)	(7.10)	(6.70)
Open interest	(cts)		455,979	334	282	427,271	32,643	14,959
Day to settlement	(days)		2	34	65	93	185	276
Last trading day			28-Mar-24	29-Apr-24	30-May-24	27-Jun-24	27-Sep-24	27-Dec-24
Theoretical future price	(pts)		844.22	839.77	839.36	841.02	836.93	840.16
Multiplier	(Bt/pt)		200	200	200	200	200	200

SET50 index and PE band



ความอ่อนไหวของ SET50 EPS และ PE

Forward PE	12-mo forward EPS				
	53	55	57	59	61
12.4	653	678	703	728	753
12.9	679	705	731	757	783
13.4	706	732	759	786	813
13.9	732	760	788	815	843
14.4	758	787	816	845	874
14.9	784	814	844	874	904
15.4	811	841	872	903	934
15.9	837	869	901	932	964
16.4	863	896	929	962	995
16.9	889	923	957	991	1,025
17.4	916	951	985	1,020	1,055

ปริมาณซื้อขาย SET50 index futures ตามกลุ่มนักลงทุน

(Contract)	26-Mar	WTD	MTD	QTD
Foreign				
Buy	393,323	674,600	2,236,464	5,367,045
Sell	380,035	694,662	2,146,023	5,373,083
Net	13,288	(20,062)	90,441	(6,038)
Institutions				
Buy	24,295	66,817	550,023	1,772,846
Sell	31,117	66,170	555,082	1,766,677
Net	(6,822)	647	(5,059)	6,169
Individual				
Buy	75,616	207,695	1,650,950	5,402,335
Sell	82,082	188,280	1,736,332	5,402,466
Net	(6,466)	19,415	(85,382)	(131)

มูลค่าซื้อขาย SET50 index futures ตามกลุ่มนักลงทุน*

(Btmn)	26-Mar	WTD	MTD	QTD
Foreign				
Buy	21,529	23,326	49,129	127,071
Sell	20,802	23,061	44,202	125,393
Net	727	264	4,927	1,679
Institutions				
Buy	67,119	81,361	205,686	553,478
Sell	62,561	74,657	203,398	557,158
Net	4,558	6,704	2,288	(3,681)
Individual				
Buy	45,256	57,547	191,577	585,774
Sell	50,541	64,516	198,792	583,772
Net	(5,285)	(6,969)	(7,215)	2,002

ที่มา: SETSMART, Bloomberg Finance L.P., InnovestX Research, TQ Professional

* InnovestX Research estimates

SET50 index options

SET50 index spot: 844.10

Mar-24

	Unit	CALL: Strike price					PUT: Strike price				
		925	950	975	1000	1025	925	950	975	1000	1025
Settlement price	(pts)	0.10	0.10	0.10	0.10	0.10	80.90	105.90	131.10	155.90	180.90
Change	(%)	-	-	-	-	-	(1.82)	(2.31)	(1.72)	(1.52)	(1.31)
Last price	(pts)	-	-	-	-	0.10	-	-	133.00	-	-
Time value	(pts)	0.10	0.10	0.10	0.10	0.10	80.90	105.90	131.10	155.90	180.90
Open interest	(cts)	4,415	3,242	1,234	971	7,662	130	68	29	20	-
Day to settlement	(days)	2	2	2	2	2	2	2	2	2	2
Last trading day		28-Mar-24	28-Mar-24	28-Mar-24	28-Mar-24	28-Mar-24	28-Mar-24	28-Mar-24	28-Mar-24	28-Mar-24	28-Mar-24
Theoretical price	(pts)	0.00	0.00	0.00	0.00	0.00	80.81	105.81	130.81	155.80	180.80
Multiplier	(Bt/pts)	200	200	200	200	200	200	200	200	200	200

Apr-24

	Unit	CALL: Strike price					PUT: Strike price				
		850	875	900	925	950	850	875	900	925	950
Settlement price	(pts)	7.70	1.60	0.20	0.10	0.10	14.30	33.30	56.80	81.50	106.50
Change	(%)	8.45	6.67	-	-	-	(11.18)	(6.46)	(4.05)	(2.86)	(2.20)
Last price	(pts)	-	-	-	-	-	-	-	-	-	-
Time value	(pts)	1.80	(29.30)	(55.70)	(80.80)	(105.80)	8.40	2.40	0.90	0.60	0.60
Open interest	(cts)	-	-	-	-	-	-	-	-	-	-
Day to settlement	(days)	34	34	34	34	34	34	34	34	34	34
Last trading day		29-Apr-24	29-Apr-24	29-Apr-24	29-Apr-24	29-Apr-24	29-Apr-24	29-Apr-24	29-Apr-24	29-Apr-24	29-Apr-24
Theoretical price	(pts)	5.02	0.74	0.05	0.00	0.00	80.81	105.81	130.81	155.80	180.80
Multiplier	(Bt/pts)	200	200	200	200	200	200	200	200	200	200

May-24

	Unit	CALL: Strike price					PUT: Strike price				
		850	875	900	925	950	850	875	900	925	950
Settlement price	(pts)	11.30	4.00	1.10	0.20	0.10	18.70	36.30	58.30	82.30	107.00
Change	(%)	5.61	5.26	-	-	-	(8.78)	(5.71)	(3.80)	(2.83)	(2.19)
Last price	(pts)	-	-	-	-	-	-	-	-	-	-
Time value	(pts)	5.40	(26.90)	(54.80)	(80.70)	(105.80)	12.80	5.40	2.40	1.40	1.10
Open interest	(cts)	-	-	-	-	-	-	-	-	-	-
Day to settlement	(days)	65	65	65	65	65	65	65	65	65	65
Last trading day		30-May-24	30-May-24	30-May-24	30-May-24	30-May-24	30-May-24	30-May-24	30-May-24	30-May-24	30-May-24
Theoretical price	(pts)	8.92	2.88	0.70	0.13	0.02	80.81	105.81	130.81	155.80	180.80
Multiplier	(Bt/pts)	200	200	200	200	200	200	200	200	200	200

Jun-24

	Unit	CALL: Strike price					PUT: Strike price				
		875	900	925	950	975	875	900	925	950	975
Settlement price	(pts)	6.30	2.50	0.80	0.40	0.10	40.80	64.60	83.20	109.00	132.30
Change	(%)	3.28	-	(11.11)	-	-	(6.42)	(0.62)	(5.45)	(0.91)	(1.78)
Last price	(pts)	6.30	2.50	0.80	0.40	-	40.40	66.80	-	109.00	-
Time value	(pts)	(24.60)	(53.40)	(80.10)	(105.50)	(130.80)	9.90	8.70	2.30	3.10	1.40
Open interest	(cts)	2,318	3,005	1,552	1,516	122	68	32	1	1	-
Day to settlement	(days)	93	93	93	93	93	93	93	93	93	93
Last trading day		27-Jun-24	27-Jun-24	27-Jun-24	27-Jun-24	27-Jun-24	27-Jun-24	27-Jun-24	27-Jun-24	27-Jun-24	27-Jun-24
Theoretical price	(pts)	4.89	1.64	0.45	0.10	0.02	40.85	62.46	86.12	110.62	135.39
Multiplier	(Bt/pts)	200	200	200	200	200	200	200	200	200	200

Source: SETSMART, Bloomberg Finance L.P., InnoventX Research

Sector index futures

Bank

	Unit	BANK	BANKH24	BANKM24	BANKU24	BANKZ24
Settlement price	(pts)		373.80	370.50	367.20	363.90
Change	(%)	0.60	0.62	0.60	0.60	0.58
Last price	(pts)	373.87	-	-	-	-
Basis	(pts)		(0.07)	(3.37)	(6.67)	(9.97)
Open interest	(cts)		-	-	-	-
Day to settlement	(days)		2	93	185	276
Last trading day			28-Mar-24	27-Jun-24	27-Sep-24	27-Dec-24
Multiplier	(Bt/pt)		1000	1000	1000	1000

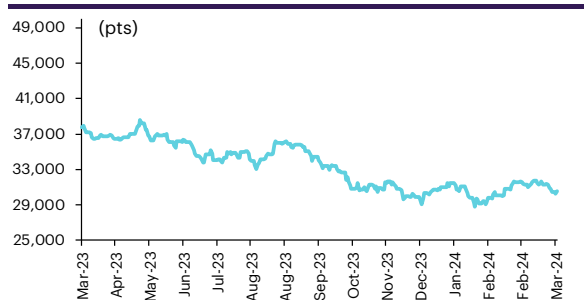
SETBANK index



Commerce

	Unit	COMM	COMMH24	COMM24	COMMU24	COMMZ24
Settlement price	(pts)		30,554.00	30,563.00	30,572.00	30,581.00
% Change	(%)	0.99	0.99	0.99	0.99	0.99
Last price	(pts)	30,553.74	-	-	-	-
Basis	(pts)		0.26	9.26	18.26	27.26
Open interest	(cts)		-	-	-	-
Day to settlement	(days)		2	93	185	276
Last trading day			28-Mar-24	27-Jun-24	27-Sep-24	27-Dec-24
Multiplier	(Bt/pt)		10	10	10	10

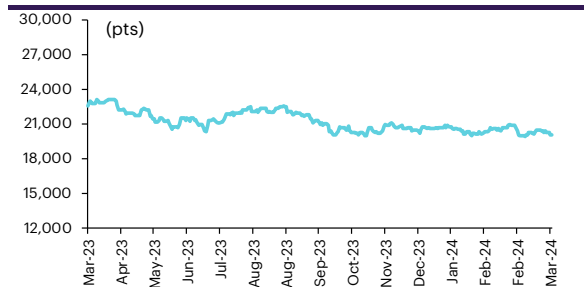
SETCOM index



Energy

	Unit	ENERG	ENERGH24	ENERGM24	ENERGU24	ENERGZ24
Settlement price	(pts)		20,031.00	19,924.00	19,816.00	19,710.00
% Change	(%)	(0.21)	(0.21)	(0.22)	(0.23)	(0.23)
Last price	(pts)	20,033.81	-	-	-	-
Basis	(pts)		(2.81)	(109.81)	(217.81)	(323.81)
Open interest	(cts)		-	-	-	-
Day to settlement	(days)		2	93	185	276
Last trading day			28-Mar-24	27-Jun-24	27-Sep-24	27-Dec-24
Multiplier	(Bt/pt)		10	10	10	10

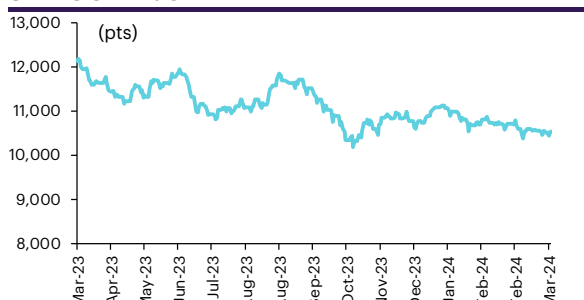
SETENERG index



Food

	Unit	FOOD	FOODH24	FOODM24	FOODU24	FOODZ24
Settlement price	(pts)		10,538.00	10,523.00	10,507.00	10,492.00
% Change	(%)	1.01	1.01	1.01	0.99	0.99
Last price	(pts)	10,538.26	-	-	-	-
Basis	(pts)		(0.26)	(15.26)	(31.26)	(46.26)
Open interest	(cts)		-	-	-	-
Day to settlement	(days)		2	93	185	276
Last trading day			28-Mar-24	27-Jun-24	27-Sep-24	27-Dec-24
Multiplier	(Bt/pt)		10	10	10	10

SETFOOD index



ICT

	Unit	ICT	ICTH24	ICTM24	ICTU24	ICTZ24
Settlement price	(pts)		152.40	151.80	151.10	150.50
% Change	(%)	0.31	0.33	0.33	0.27	0.33
Last price	(pts)	152.44	-	-	-	-
Basis	(pts)		(0.04)	(0.64)	(1.34)	(1.94)
Open interest	(cts)		-	-	-	-
Day to settlement	(days)		2	93	185	276
Last trading day			28-Mar-24	27-Jun-24	27-Sep-24	27-Dec-24
Multiplier	(Bt/pt)		1000	1000	1000	1000

SETICT index



ℱU: SETSMART, Bloomberg Finance L.P., InnovestX Research

Single stock futures

Single stock futures

ราคา Underlying single stock เพิ่มขึ้น 30 อันดับ

	Price (Bt)	Chg (Bt)	Chg (%)	Value (Btmn)
THCOM	14.30	0.90	6.72	334
AP	10.90	0.60	5.83	679
JAS	2.28	0.12	5.56	475
LH	7.45	0.35	4.93	1,055
HANA	39.75	1.75	4.61	999
COM7	19.00	0.70	3.83	252
AWC	4.06	0.12	3.05	391
VGI	1.69	0.05	3.05	366
TTA	6.80	0.20	3.03	47
OSP	20.40	0.60	3.03	277
TU	14.60	0.40	2.82	482
JMT	22.10	0.60	2.79	272
KBANK	125.00	3.00	2.46	1,217
SPALI	21.00	0.50	2.44	133
S	0.86	0.02	2.38	2
KTC	46.00	1.00	2.22	157
ORI	7.15	0.15	2.14	22
M	36.00	0.75	2.13	8
BEC	4.80	0.10	2.13	7
TCAP	51.25	1.00	1.99	78
CBG	64.00	1.25	1.99	179
TRUE	7.95	0.15	1.92	235
SAWAD	42.75	0.75	1.79	368
BEAUTY	0.62	0.01	1.64	5
SAMART	6.75	0.10	1.50	66
CKP	4.12	0.06	1.48	88
CRC	36.25	0.50	1.40	322
DELTA	74.00	1.00	1.37	738
BH	225.00	3.00	1.35	638
KCE	39.50	0.50	1.28	336

ราคา Underlying single stock ลดลง 30 อันดับ

	Price (Bt)	Chg (Bt)	Chg (%)	Value (Btmn)
SUPER	0.30	(0.01)	(3.23)	14
TOA	20.40	(0.50)	(2.39)	35
STGT	8.75	(0.20)	(2.23)	94
GFPT	12.00	(0.20)	(1.64)	52
BCPG	6.65	(0.10)	(1.48)	49
ADVANC	205.00	(3.00)	(1.44)	1,147
BCH	20.70	(0.30)	(1.43)	116
CHG	2.92	(0.04)	(1.35)	43
PTTGC	38.50	(0.50)	(1.28)	279
SGP	7.90	(0.10)	(1.25)	1
CENDEL	43.75	(0.50)	(1.13)	107
STA	19.90	(0.20)	(1.00)	211
TKN	10.50	(0.10)	(0.94)	47
BGRIM	27.50	(0.25)	(0.90)	210
THANI	2.22	(0.02)	(0.89)	8
PSH	11.60	(0.10)	(0.85)	2
AAV	2.38	(0.02)	(0.83)	97
AOT	64.50	(0.50)	(0.77)	1,302
MINT	32.50	(0.25)	(0.76)	336
PTT	33.50	(0.25)	(0.74)	818
GUNKUL	2.78	(0.02)	(0.71)	26
MAJOR	14.70	(0.10)	(0.68)	41
BA	15.40	(0.10)	(0.65)	37
GLOBAL	16.50	(0.10)	(0.60)	86
TIPIPP	3.30	(0.02)	(0.60)	2
UNIQ	3.48	(0.02)	(0.57)	0
GULF	44.25	(0.25)	(0.56)	763
VNG	3.58	(0.02)	(0.56)	0
CPF	18.40	(0.10)	(0.54)	159
TVO	19.10	(0.10)	(0.52)	7

มูลค่า block trade 30 อันดับ

	Avg. price (Bt)	OI (Contract)	Volume (Contract)	Value (Btmn)
KTCM24	48.99	116,956.00	110,180.00	5,398
GUNKULH24	3.51	118,048.00	143,878.00	505
BECM24	5.01	59,171.00	40,500.00	203
SAWADH24	42.97	1,533.00	4,600.00	198
COM7H24	22.53	5,966.00	8,154.00	184
BBLH24	137.87	1,993.00	1,330.00	183
JMTH24	22.63	3,729.00	5,990.00	136
LHM24	7.34	16,994.00	16,500.00	121
ADVANCM24	207.55	1,956.00	350.00	73
HANAM24	39.78	1,970.00	1,360.00	54
AOTH24	65.94	1,710.00	784.00	52
KBANKM24	127.63	4,727.00	380.00	48
SCCH24	251.17	779.00	160.00	40
APU24	10.47	14,992.00	3,511.00	37
AEONTSZ24	145.50	300.00	240.00	35
BHH24	242.00	140.00	120.00	29
MINTM24	31.92	1,959.00	900.00	29
CPALLM24	55.14	5,762.00	515.00	28
CPNM24	63.32	1,157.00	440.00	28
IVLH24	25.09	4,433.00	1,100.00	28
THCOMM24	13.71	9,780.00	1,900.00	26
CBGH24	65.21	1,962.00	390.00	25
KTBM24	16.53	21,834.00	1,500.00	25
JASM24X	2.30	37,306.00	7,550.00	24
MTCM24	45.45	2,009.00	520.00	24
GULFM24	43.97	5,747.00	536.00	24
TRUEM24	7.29	32,764.00	3,000.00	22
TUM24	14.58	5,921.00	1,500.00	22
CRCM24	36.04	1,758.00	600.00	22
TOPM24	59.38	1,057.00	360.00	21

มูลค่าสถานะคงค้าง (OI) 30 อันดับ

	Settle. price (Bt)	OI (Contract)	Value (Btmn)	Day to settle (day)
KTCM24	44.45	116,956.00	5,198.69	106
BBLU24	136.25	6,565.00	894.48	198
KTBU24	16.63	38,754.00	644.48	198
SCCM24	253.55	2,360.00	598.38	106
KBANKM24	119.67	4,727.00	565.68	106
EAM24	34.90	15,138.00	528.32	106
SAWADM24	42.85	9,895.00	424.00	106
ADVANCM24	205.10	1,956.00	401.18	106
RSU24	11.48	33,509.00	384.68	198
GUNKULH24	2.78	118,048.00	328.17	15
CPALLM24	54.25	5,762.00	312.59	106
PTTM24	33.86	8,628.00	292.14	106
BECM24	4.63	59,171.00	273.96	106
BANPUM24	5.42	48,083.00	260.61	106
TRUEM24	7.89	32,764.00	258.51	106
GULFM24	44.34	5,747.00	254.82	106
IVLM24	24.34	10,068.00	245.06	106
AOTM24	65.10	3,663.00	238.46	106
COM7M24	18.80	11,972.00	225.07	106
PLANBM24	8.68	24,032.00	208.60	106
PTGM24	8.69	20,868.00	181.34	106
BEMM24	8.10	22,232.00	180.08	106
CPFM24	18.60	9,656.00	179.60	106
SCBM24	107.70	1,549.00	166.83	106
JMTM24	21.84	7,452.00	162.75	106
APU24	10.74	14,992.00	161.01	198
DELTAH24X	73.99	206.00	152.42	15
SCGPM24	29.00	5,156.00	149.52	106
PTTGCM24	38.50	3,753.00	144.49	106
TQMM24	25.89	5,567.00	144.13	106

ที่มา: SETSMART, Bloomberg Finance L.P., InnoVestX Research

Precious metal futures

Precious Metal Futures

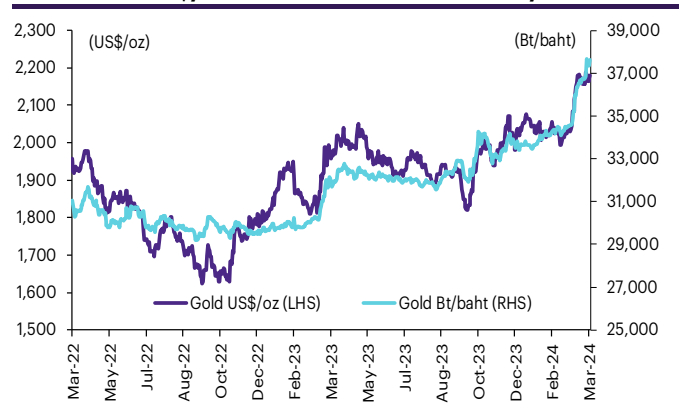
Contract info	Unit	Gold*	GF10J24	GFJ24	GF10M24	GFM24	GF10Q24	GFQ24
Settlement price	(Bt/baht)		37,900.00	37,700.00	38,080.00	37,840.00	38,200.00	37,990.00
Change	(%)	1.10	0.61	0.13	0.58	0.13	0.74	0.16
Last price	(Bt/baht)	37,861.32	37,890.00	37,850.00	38,070.00	38,050.00	38,190.00	38,070.00
Basis	(Bt/baht)		38.68	(161.32)	218.68	(21.32)	338.68	128.68
Open interest	(cts)		6,940	109	7,622	50	1,547	64
Day to settlement	(days)		34	34	93	93	156	156
Last trading day			29-Apr-24	29-Apr-24	27-Jun-24	27-Jun-24	29-Aug-24	29-Aug-24
Contract size	(gold baht)		10	50	10	50	10	50

*คำนวณโดยใช้ข้อมูลอัตราแลกเปลี่ยนบาท/ดอลลาร์สหรัฐจาก Bisnews

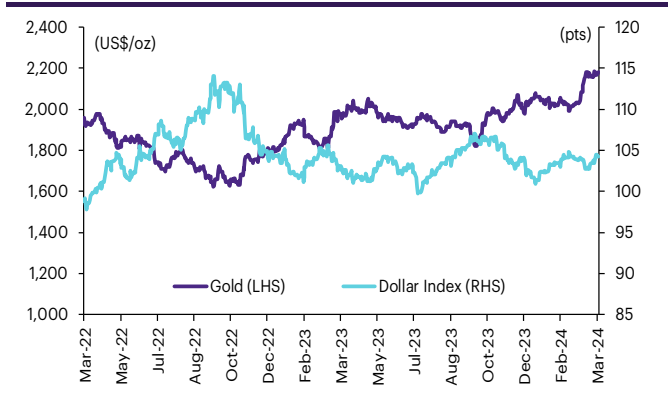
GOLD-D

Contract info	Unit	Gold	GDH24
Settlement price	(US\$/oz)		2,187.69
Change	(%)	1.16	0.23
Last price	(US\$/oz)	2,193.45	-
Basis	(US\$/oz)		(5.76)
Open interest	(cts)		-
Day to settlement	(days)		2
Last trading day			28-Mar-24
Contract size	(oz)		3.21

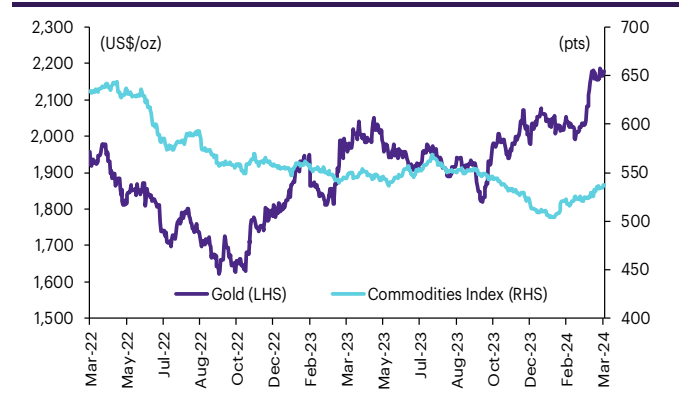
ราคาทองคำ US\$/ออนซ์ เทียบกับราคาทองคำ บาท/บาท



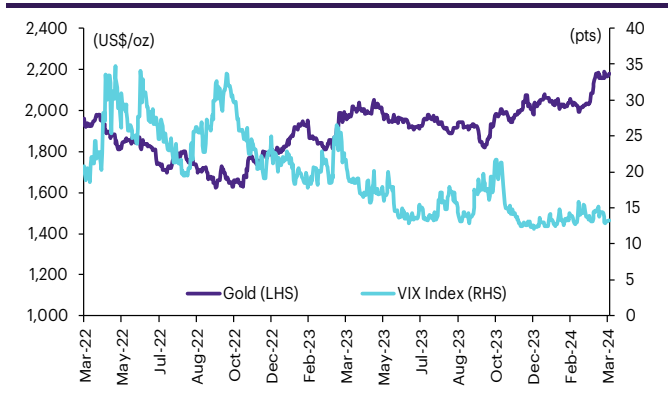
ราคาทองคำเทียบกับดัชนีดอลลาร์



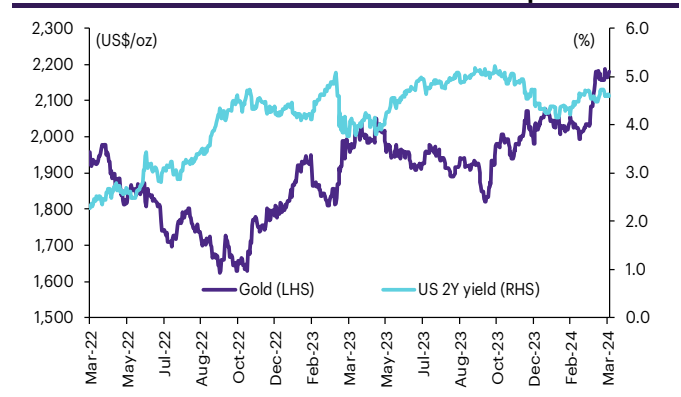
ราคาทองคำเทียบกับดัชนีสินค้าโภคภัณฑ์



ราคาทองคำเทียบกับ VIX index



ราคาทองคำเทียบกับผลตอบแทนพันธบัตร US อายุ 2 ปี



ที่มา: SETSMART, TQ Professional, Bloomberg Finance L.P., InnovestX Research

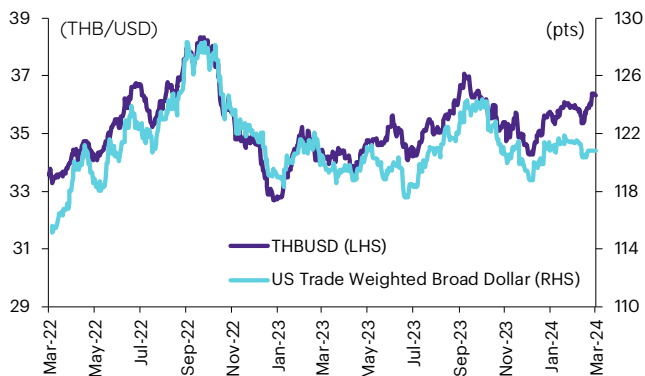
Foreign exchange futures

USD Futures

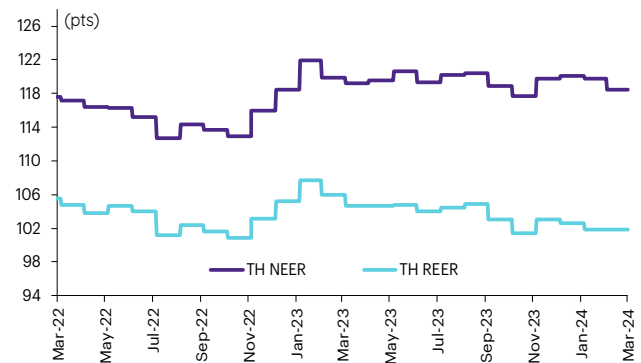
Contract info	Unit	THB/USD*	USDJ24	USDH24	USDK24	USDM24
Settlement price	(Bt/US\$)		36.19	36.27	36.16	35.99
Change	(%)	(0.05)	(0.30)	(0.30)	(0.06)	(0.33)
Last price	(Bt/US\$)	36.31	36.19	36.27	36.16	36.00
Basis	(Bt/US\$)		(0.12)	(0.04)	(0.15)	(0.32)
Open interest	(cts)		5,314	65,884	390	60,135
Day to settlement	(days)		34	2	65	93
Last trading day			29-Apr-24	28-Mar-24	30-May-24	27-Jun-24
Contract size	(US\$)		1,000	1,000	1,000	1,000

*From TQ Professional

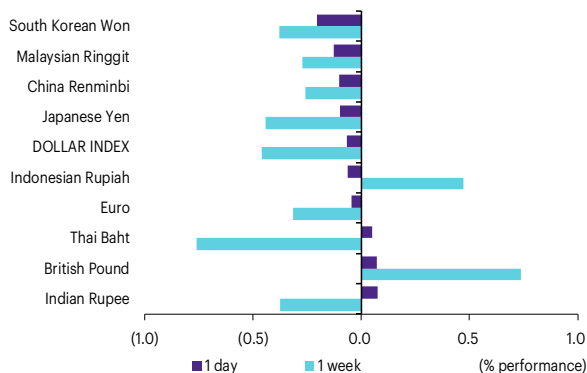
THBUSD เทียบกับ US trade-weighted broad dollar index



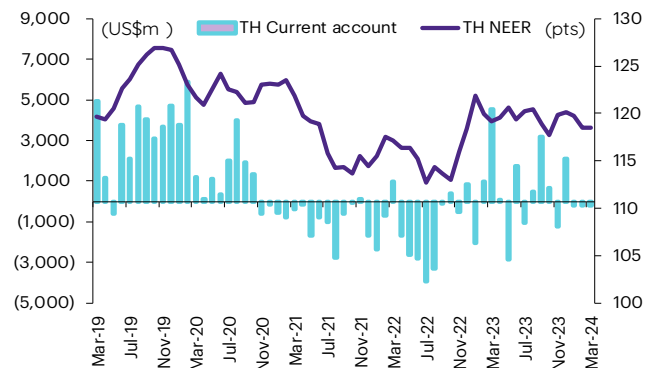
ส่วนต่างดอกเบี้ยและผลตอบแทนพร. 2 ปีของไทยกับสหรัฐ



ความเคลื่อนไหวของอัตราแลกเปลี่ยน



ดัชนีค่าเงินบาทเทียบกับดุลบัญชีเดินสะพัด



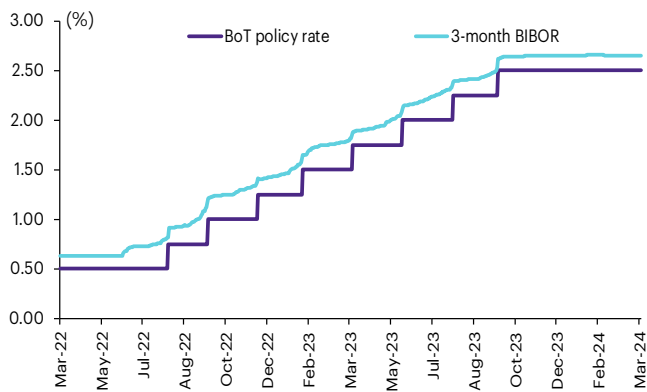
ที่มา: SETSMART, TQ Professional, Bloomberg Finance L.P., InnovestX Research

Interest rate futures

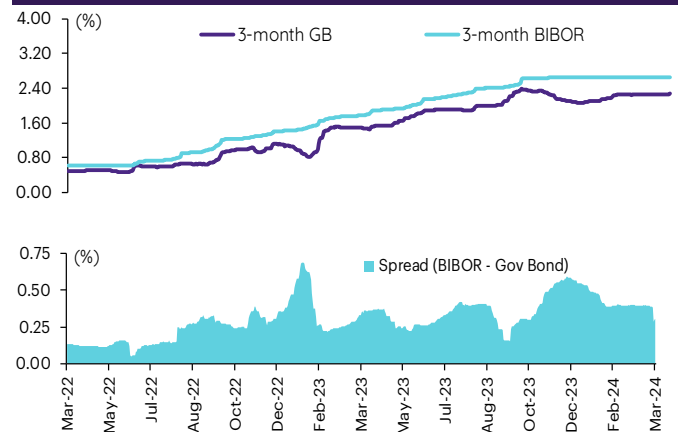
Interest Rate Futures

Contract info	Unit	BB3M24	TGB5M24	BB3U24	TGB5U24
Settlement price	(pts)	97.26	112.77	97.18	112.70
Change	(%)	-	-	-	(0.01)
Last price	(pts)	-	-	-	-
Open interest	(cts)	-	-	-	-
Day to settlement	(days)	85	85	176	176
Last trading day		19-Jun-24	19-Jun-24	18-Sep-24	18-Sep-24
Contract size	(Btmn)	10	1	10	1

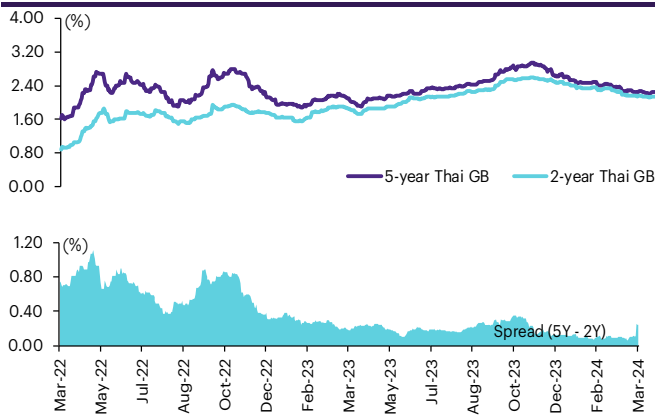
BIBOR ระยะ 3 เดือนเทียบกับอัตราดอกเบี้ยนโยบายของ.



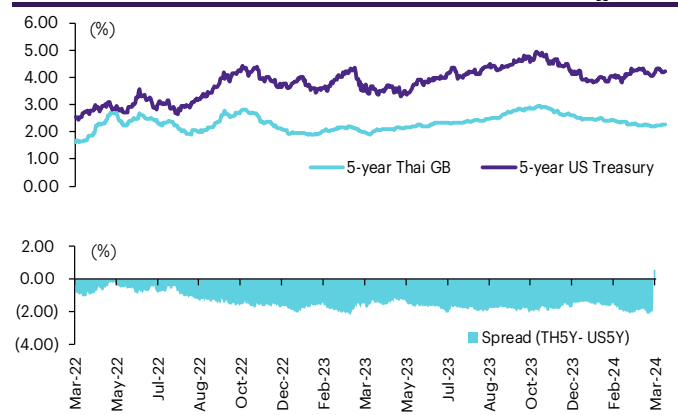
BIBOR ระยะ 3 เดือนเทียบกับผลตอบแทนพร.ไทย 3 เดือน



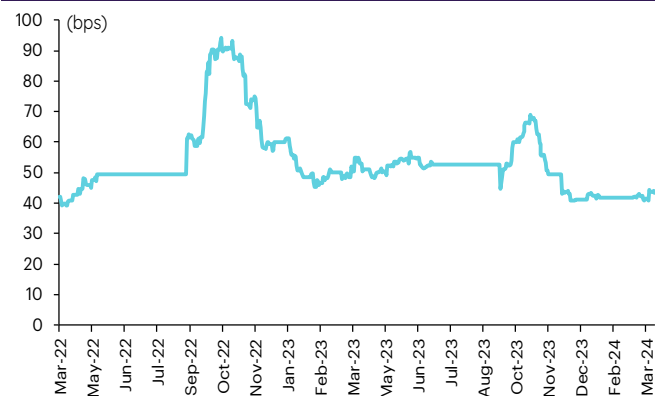
ผลตอบแทนพร.ไทย 2 ปีเทียบกับ 5 ปี



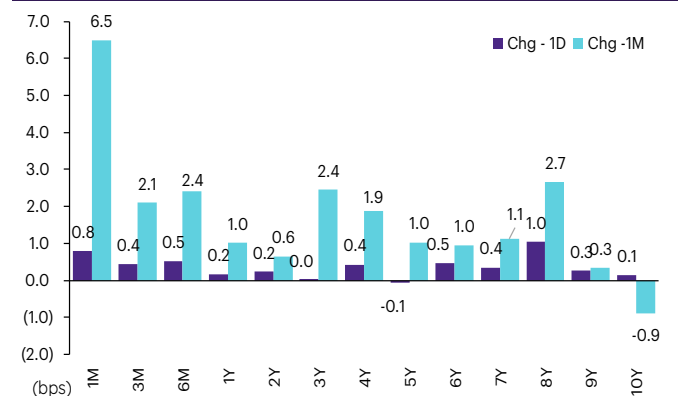
ผลตอบแทนพร.ไทย 5 ปีเทียบกับผลตอบแทนพร.สหรัฐ 5 ปี



Credit Default Swap spread ของไทย (USD 5Y SR)



ความเคลื่อนไหวผลตอบแทนพร.ไทยเรียงลำดับตามอายุ



ที่มา: SETSMART, Bloomberg Finance L.P., InnovestX Research

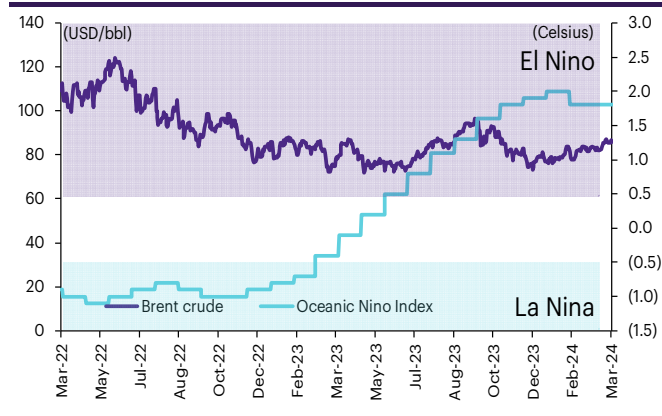
Agriculture futures

Agriculture futures

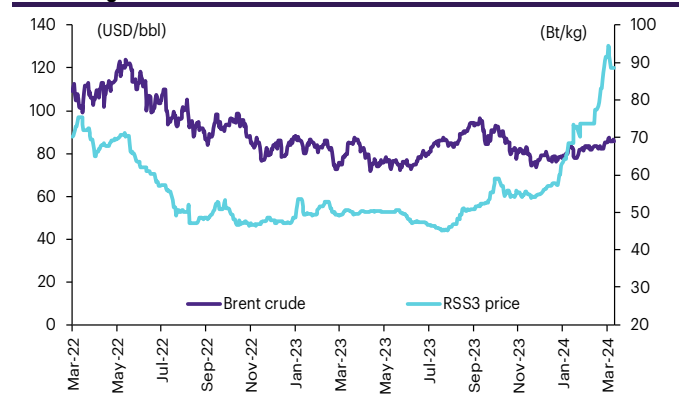
Contract info	Unit	RSS3DN24	RSS3DH24	RSS3DJ24	RSS3DK24	RSS3DM24	RSS3DQ24	RSS3DJ24
Settlement price	(Bt/kg)	77.55	94.55	86.90	82.10	80.80	75.70	86.90
Change	(%)	(6.28)	(2.32)	(3.34)	(5.58)	(5.88)	(6.72)	(3.34)
Last price	(Bt/kg)	-	-	-	-	-	-	-
Open interest	(cts)	-	-	-	-	-	-	-
Day to settlement	(days)	126	2	34	65	93	156	34
Last trading day		30-Jul-24	28-Mar-24	29-Apr-24	30-May-24	27-Jun-24	29-Aug-24	29-Apr-24
Contract size	(kg)	5,000	5,000	5,000	5,000	5,000	5,000	5,000

Contract info	Unit	RSS3N24	RSS3H24	RSS3J24	RSS3K24	RSS3M24	RSS3Q24	JRFJ24
Settlement price	(Bt/kg)	77.55	94.55	86.90	82.10	80.80	75.70	328.80
Change	(%)	(6.28)	(2.32)	(3.34)	(5.58)	(5.88)	(6.72)	1.64
Last price	(Bt/kg)	-	-	-	-	-	-	-
Open interest	(cts)	-	-	-	-	-	-	11
Day to settlement	(days)	126	2	34	65	93	156	28
Last trading day		30-Jul-24	28-Mar-24	29-Apr-24	30-May-24	27-Jun-24	29-Aug-24	23-Apr-24
Contract size	(kg)	5,000	5,000	5,000	5,000	5,000	5,000	300

ราคาน้ำมันดิบเบรนท์ เทียบกับ NOAA Oceanic Nino Index



ราคาประมูลยาง RSS3 เทียบกับราคาน้ำมันดิบเบรนท์



ที่มา: SETSMART, Bloomberg Finance L.P., InnoVestX Research

ข้อสงวนสิทธิ์:

ข้อมูลในรายงานนี้เป็นข้อมูลที่มีการเปิดเผยต่อสาธารณะ ซึ่งนักลงทุนสามารถเข้าถึงได้โดยทั่วไป และเป็นข้อมูลที่เชื่อว่าน่าจะเชื่อถือได้ แต่ทั้งนี้ บริษัทหลักทรัพย์ อินโนเวสต์ เอกซ์ จำกัด (“บริษัท”) มิได้ยืนยันหรือรับรองถึงความถูกต้อง หรือสมบูรณ์ของข้อมูลดังกล่าวแต่อย่างใด ความคิดเห็นที่ปรากฏอยู่ในรายงานนี้เป็นเพียงการนำเสนอในมุมมองของบริษัท และเป็นความคิดเห็น ณ วันที่ที่ปรากฏในรายงานเท่านั้น ซึ่งอาจเปลี่ยนแปลงได้ภายหลังวันดังกล่าว โดยบริษัทไม่จำเป็นต้องแจ้งให้สาธารณชน หรือนักลงทุนทราบ รายงานนี้จัดทำขึ้นเพื่อเผยแพร่ข้อมูลให้แก่ นักลงทุนเท่านั้น บริษัทไม่รับผิดชอบต่อการนำข้อมูลหรือความคิดเห็นใดๆ ไปใช้ในทุกระณีน ดังนั้นนักลงทุนจึงควรใช้ดุลพินิจในการพิจารณาตัดสินใจก่อนการลงทุน นอกจากนี้ บริษัท และ/หรือ บริษัทในเครือของบริษัทอาจมีส่วนเกี่ยวข้องหรือผลประโยชน์ใด ๆ กับบริษัทใดๆ ที่ถูกกล่าวถึงในรายงานนี้ก็ได้

บริษัทหลักทรัพย์ อินโนเวสต์ เอกซ์ จำกัด (“INVX”) เป็นบริษัทย่อยที่บริษัท เอสซีบี เอกซ์ จำกัด (มหาชน) (“เอสซีบี เอกซ์”) เป็นผู้ถือหุ้นรายใหญ่ แต่เพียงผู้เดียว และธนาคารไทยพาณิชย์ จำกัด (มหาชน) (“ธนาคารฯ”) เป็นบริษัทย่อยที่เอสซีบี เอกซ์ เป็นผู้ถือหุ้นรายใหญ่ ข้อมูลใด ๆ ที่เกี่ยวข้องกับธนาคารฯ มีวัตถุประสงค์เพื่อใช้ในการเปรียบเทียบเท่านั้น

เอกสารฉบับนี้จัดทำโดย บริษัทหลักทรัพย์ อินโนเวสต์ เอกซ์ จำกัด (“INVX”) ซึ่งมี บริษัท เอสซีบี เอกซ์ จำกัด (มหาชน) (“เอสซีบี เอกซ์”) เป็นผู้ถือหุ้นรายใหญ่ โดยธนาคารไทยพาณิชย์ จำกัด (มหาชน) (“ธนาคารฯ”) ซึ่งเป็นบริษัทย่อยที่เอสซีบี เอกซ์ เป็นผู้ถือหุ้นรายใหญ่ เป็นที่ปรึกษาทางการเงินสำหรับธุรกรรมใด ๆ ของ กรัสดีเพื่อการลงทุนในสิทธิการเช่าอสังหาริมทรัพย์ แอล เอช โฮเทล ความเห็น ข่าว บทวิจย บทวิเคราะห์ ราคา ข้อความ การคาดการณ์ การประเมิน และ/หรือ ข้อมูลอื่นที่ระบุในเอกสารฉบับนี้ (“ข้อมูล”) มีวัตถุประสงค์เพื่อใช้เป็นข้อมูลทั่วไปเท่านั้น และไม่อาจตีความได้ว่าเป็นการให้คำแนะนำแก่บุคคลใดๆ หรือเป็นการเสนอซื้อ หรือเสนอขาย หรือชักชวนให้เสนอซื้อหรือเสนอขายหลักทรัพย์ โดย INVX และ/หรือกรรมการ พนักงาน และลูกจ้างของ INVX ย่อมไม่ต้องรับผิดชอบต่อความเสียหายใดๆ ทั้งความเสียหายทางตรง ความเสียหายทางอ้อม ความเสียหายจากการผิดสัญญา หรือความเสียหายอันสืบเนื่อง อันเป็นผลมาจากการใช้หรือการเชื่อถือต่อการใช้อข้อมูล ทั้งนี้ รวมถึงแต่ไม่จำกัดเพียงการสูญเสียผลกำไร นักลงทุนพึงใช้ข้อมูลในเอกสารฉบับนี้ประกอบข้อมูลและความเห็นอื่นๆ รวมถึงพิจารณาจากข้อมูลของตนเองในการตัดสินใจลงทุน ข้อมูลในเอกสารฉบับนี้จัดทำขึ้นจากแหล่งข้อมูลที่ INVX เห็นว่าน่าเชื่อถือ โดย INVX ไม่รับรองถึงความถูกต้อง สมบูรณ์ และ/หรือ ครบถ้วนของข้อมูลดังกล่าว

INVX สงวนสิทธิ์ในการใช้ดุลพินิจของตนแต่เพียงผู้เดียวในการแก้ไขเพิ่มเติมข้อมูลเป็นครั้งคราวโดยไม่ต้องบอกกล่าว เอกสารฉบับนี้จัดทำส่งให้แก่เฉพาะบุคคลที่กำหนดเท่านั้น และห้ามมิให้มีการทำซ้ำ ดัดแปลง เผยแพร่ ขาย จำหน่าย พิมพ์ซ้ำ ส่งต่อ หรือแสวงหาประโยชน์ในเชิงพาณิชย์ไม่ว่าในลักษณะใดๆ เว้นแต่จะได้รับอนุญาตเป็นลายลักษณ์อักษรจาก INVX ก่อน

การซื้อขายฟิวเจอร์สและออปชั่น (Futures and Options) มีความเสี่ยงสูงที่อาจก่อให้เกิดผลขาดทุนอย่างมีนัยสำคัญ จึงไม่เหมาะสมกับบุคคลทุกคน ทั้งนี้ ก่อนการตัดสินใจซื้อขายฟิวเจอร์สและออปชั่น ท่านควรพิจารณาถึงฐานะทางการเงิน วัตถุประสงค์ในการลงทุน ประสบการณ์ในการลงทุนของท่าน ตลอดจนความเสี่ยงที่ท่านสามารถยอมรับได้อย่างรอบคอบ เนื่องจากมีความเป็นไปได้ที่ท่านอาจสูญเสียเงินลงทุนมากกว่าเงินลงทุนเริ่มแรก ท่านควรพิจารณาถึงความเสี่ยงทั้งหมดที่อาจเกิดขึ้นจากการซื้อขายฟิวเจอร์สและออปชั่น และท่านควรตัดสินใจลงทุนด้วยตนเอง และ/หรือ ในกรณีที่มีข้อสงสัย ท่านควรขอคำแนะนำจากที่ปรึกษาทางการลงทุน

เอกสารฉบับนี้จัดทำส่งให้กับเฉพาะบุคคลที่กำหนด (intended recipient) เท่านั้น และห้ามมิให้ผู้ใดนำข้อมูลในเอกสารฉบับนี้ไปทำซ้ำ ส่งต่อ เผยแพร่ ขาย จำหน่าย คัดลอก นำออกแสดง หรือนำไปแสวงหาประโยชน์ในเชิงพาณิชย์ ไม่ว่าด้วยวิธีการใด ๆ โดยมิได้รับอนุญาตเป็นลายลักษณ์อักษรจาก INVX เป็นการล่วงหน้า

© สงวนลิขสิทธิ์ 2565 บริษัทหลักทรัพย์ อินโนเวสต์ เอกซ์ จำกัด

CG Rating 2023 Companies with CG Rating

Companies with Excellent CG Scoring

7UP, AAV, ABM, ACE, ACG, ADB, ADD, ADVANC, AEONTS, AF, AGE, AH, AHC, AIRA, AIT, AJ, AKP, AKR, ALL, ALT, AMA, AMARIN, AMATA, AMATAV, ANAN, AOT, AP, APCO, APCS, ARIP, ARROW, ASEFA, ASK, ASP, ASW, ATP30, AUCTION, AWC, AYUD, B, BA, BAFS, BAM, BANPU, BAY, BBGI, BBIK, BBL, BC, BCH, BCP, BCPG, BDMS, BEC, BEM, BEYOND, BGC, BGRIM, BH, BIZ, BJC, BJCHI, BKI, BLA, BOL, BPP, BRI, BROOK, BRR, BTS, BTW, BWG, BYD, CBG, CENTEL, CFRESH, CHASE, CHEWA, CHG, CHOW, CIMBT, CIVIL, CK, CKP, CM, CNT, COLOR, COM7, COTTO, CPALL, CPAXT, CPF, CPI, CPL, CPN, CPW, CRC, CRD, CSC, CSS, CV, DCC, DDD, DELTA, DEMCO, DMT, DOHOME, DRT, DUSIT, EA, EASTW, ECF, ECL, EE, EGCO, EPG, ERW, ETC, ETE, FE, FLOYD, FN, FPI, FPT, FSX, FVC, GBX, GC, GCAP, GENCO, GFPT, GGC, GLAND, GLOBAL, GPSC, GRAMMY, GULF, GUNKUL, HANA, HARN, HENG, HMPRO, HPT, HTC, ICC, ICHI, ICN, III, ILINK, ILM, IMH, IND, INET, INTUCH, IP, IRC, IRPC, ITC, ITTEL, IVL, JAS, JTS, KBANK, KCC, KCE, KEX, KKP, KSL, KTB, KTC, KTMS, KUMWEL, KUN, LALIN, LANNA, LH, LHF, LIT, LOXLEY, LPN, LRH, LST, M, MAJOR, MALEE, MATCH, MBK, MC, M-CHAI, MCOT, MEGA, MFC, MFEC, MILL, MINT, MONO, MOONG, MSC, MST, MTC, MTI, NC, NCH, NCL, NDR, NER, NKI, NOBLE, NRF, NTV, NVD, NWR, NYT, OCC, OISHI¹, ONEE, OR, ORI, OSP, OTO, PAP, PATO, PB, PCSGH, PDG, PDJ, PG, PHOL, PIMO, PJW, PLANB, PLAT, PLUS, PM, POLY, PORT, PPP, PPS, PR9, PRG, PRINC, PRM, PRTR, PSH, PSL, PT, PTC, PTT, PTTEP, PTTGC, Q-CON, QH, QTC, RATCH, RBF, RPH, RS, RT, S, S&J, SA, SABINA, SAK, SAMART, SAMTEL, SAPPE, SAT, SBNEXT, SC, SCB, SCC, SCCC, SCG, SCGP, SCM, SDC, SEAFCO, SEAOL, SECURE, SELIC, SENA, SENX, SFP², SFT, SGC, SGF, SGP, SHR, SICT, SIRI, SIS, SITHAI, SJWD, SKR, SM, SMPC, SMT, SNC, SNNP, SNP, SO, SPALI, SPC, SPCG, SPI, SPRC, SR, SSC, SSF, SSSC, STA, STC, STEC, STGT, STI, SUC, SUN, SUSCO, SUTHA, SVI, SVT, SYMC, SYNEX, SYNTEC, TACC, TAE, TCAP, TCMC, TEAMG, TEGH, TFG, TFMAMA, TGE, TGH, THANA, THANI, THCOM, THIP, THRE, THREL, TIDLOR, TIPH, TISCO, TK, TKN, TKS, TKT, TLI, TM, TMC, TMD, TMT, TNDT, TNITY, TNL, TNR, TOA, TOG, TOP, TPBI, TPCS, TPIPL, TPIPP, TPS, TQM, TQR, TRT, TRUE, TRV, TSC, TSTE, TSTH, TTA, TTB, TTCL, TTW, TURTLE, TVDH, TVH, TVO, TVT, TWPC, UAC, UBE, UBIS, UKEM, UP, UPF, UPOIC, UV, VCOM, VGI, VIBHA, VIH, VL, WACOAL, WGE, WHA, WHAUP, WICE, WINMED, WINNER, XPG, YUASA, ZEN

Companies with Very Good CG Scoring

2S, A5, AAI, AIE, ALUCON, AMR, APURE, ARIN, AS, ASIA, ASIAN, ASIMAR, ASN, AURA, BR, BSBM, BTG, CEN, CGH, CH, CHIC, CI, CIG, CMC, COMAN, CSP, DOD, DPAINT, DV8, EFORL, EKH, ESSO, ESTAR, EVER, FORTH, FSMART, FTI, GEL, GPI, HEALTH, HUMAN, IFS, INSET, IT, J, JCKH, JDF, JKN, JMART, JUBILE, K, KCAR, KGI, KIAT, KISS, KK, KTIS, KWC, KWM, LDC, LEO, LHK, MACO, METCO, MICRO, MK, MVP, NCAP, NOVA, NTSC, PACO, PIN, PQS, PREB, PRI, PRIME, PROEN, PROS, PROUD, PSTC, PTECH, PYLON, RCL, SALEE, SANKO, SCI, SCN, SE, SE-ED, SFLEX, SINGER, SKN, SONIC, SORKON, SPVI, SSP, SST, STANLY, STP, SUPER, SVOA, SWC, TCC, TEKA, TFM, TMILL, TNP, TPLAS, TPOLY, TRC, TRU, TRUBB, TSE, VRANDA, WAVE, WFX, WIJK, WIN, WP, XO

Companies with Good CG Scoring

24CS, AMANAH, AMARC, AMC, APP, ASAP, BCT, BE8, BIG, BIOTEC, BLESS, BSM, BVG, CAZ, CCET, CHARAN, CHAYO, CHOTI, CITY, CMAN, CMR, CRANE, CWT, DHOUSE, DTCENT, EASON, FNS, FTE, GIFT, GJS, GTB, GTV, GYT, HL, HTECH, HYDRO, IIG, INGRS, INSURE, IRCP, ITD, ITNS, JCK, JMT, JR, JSP, KBS, KGEN, KJL, L&E, LEE, MASTER, MBAX, MEB, MENA, META, MGT, MITSIB, MJD, MOSHI, MUD, NATION, NNCL, NPK, NSL, NV, OGC, PAF, PCC, PEACE, PICO, PK, PL, PLANET, PLE, PMTA, PPM, PRAKIT, PRAPAT, PRECHA, PRIN, PSG, RABBIT, READY, RJH, RSP, RWI, S11, SAAM, SAF, SAMCO, SAWAD, SCAP, SCP, SIAM, SKE, SKY, SMART, SMD, SMIT, SOLAR, SPA, STECH, STPI, SVR, TC, TCCC³, TEAM, TFI, TIGER, TITLE, TKC, TMI, TNH, TPA, TPAC, TRITN, UBA, UMI, UMS, UTP, VARO, VPO, W, WARRIX, WORK, WPH, YONG, ZIGA

Corporate Governance Report

The material contained in this publication is for general information only and is not intended as advice on any of the matters discussed herein. Readers and others should perform their own independent analysis as to the accuracy or completeness or legality of such information. The Thai Institute of Directors, its officers, the authors and editor make no representation or warranty as to the accuracy, completeness or legality of any of the information contained herein. By accepting this document, each recipient agrees that the Thai Institute of Directors Association, its officers, the authors and editor shall not have any liability for any information contained in, or for any omission from, this publication.

The survey result is as of the date appearing in the Corporate Governance Report of Thai Listed Companies. As a result, the survey result may be changed after that date. InnovestX Securities Company Limited does not conform nor certify the accuracy of such survey result.

To recognize well performers, the list of companies attaining "Good", "Very Good" and "Excellent" levels of recognition (Not including listed companies qualified in the "no announcement of the results" clause from 1 January 2022 to 31 October 2023) is publicized.

¹OISHI was voluntarily delisted from the Stock Exchange of Thailand, effectively on September 6, 2023

²SFP was voluntarily delisted from the Stock Exchange of Thailand, effectively on July 19, 2023

³TCCC was voluntarily delisted from the Stock Exchange of Thailand effectively on August 25, 2023

Anti-corruption Progress Indicator

Certified (ได้รับรับรอง)

2S, 7UP, AAI, ADVANC, AF, AH, AI, AIE, AIRA, AJ, AKP, AMA, AMANAH, AMATA, AMATAV, AP, APCS, AS, ASIAN, ASK, ASP, AWC, AYUD, B, BAFS, BAM, BANPU, BAY, BBGI, BBL, BCH, BCP, BCPG, BE8, BEC, BEYOND, BGC, BGRIM, BKI, BLA, BPP, BROOK, BRR, BSBM, BTS, BWG, CEN, CENTEL, CFRESH, CGH, CHEWA, CHOTI, CHOW, CIG, CIMBT, CM, CMC, COM7, CPALL, CPAXT, CPF, CPI, CPL, CPN, CPW, CRC, CSC, DCC, DELTA, DEMCO, DIMET, DOHOME, DRT, DUSIT, EA, EASTW, ECF, EGCO, EP, EPG, ERW, ESTAR, ETC, ETE, FNS, FPI, FPT, FSMART, FTE, GBX, GC, GCAP, GEL, GFPT, GGC, GJS, GPI, GPSC, GSTEEL, GULF, GUNKUL, HANA, HARN, HENG, HMPRO, HTC, ICC, ICHI, IFS, III, ILINK, ILM, INET, INOX, INSURE, INTUCH, IRPC, ITTEL, IVL, JAS, JKN, JR, JTS, KASET, KBANK, KBS, KCAR, KCC, KCE, KGEN, KGI, KKP, KSL, KTB, KTC, L&E, LANNA, LHF, LHK, LPN, LRH, M, MAJOR, MALEE, MATCH, MBAX, MBK, MC, MCOT, META, MFC, MFEC, MILL, MINT, MONO, MOONG, MSC, MST, MTC, MTI, NATION, NCAP, NEP, NKI, NOBLE, NRF, NWR, OCC, OGC, OR, ORI, PAP, PATO, PB, PCSGH, PDG, PDJ, PG, PHOL, PIMO, PK, PL, PLANB, PLANET, PLAT, PM, PPP, PPPM, PPS, PR9, PREB, PRG, PRINC, PRM, PROS, PSH, PSL, PSTC, PT, PTECH, PTG, PTT, PTTEP, PTTGC, PYLON, Q-CON, QH, QLT, QTC, RABBIT, RATCH, RML, RS, RWI, S&J, SAAM, SABINA, SAK, SAPPE, SAT, SC, SCC, SCCC, SCG, SCGP, SCM, SCN, SEAOL, SE-ED, SELIC, SENA, SGC, SGP, SIRI, SITHAI, SKR, SMIT, SMK, SMPC, SNC, SNP, SORKON, SPACK, SPALI, SPC, SPI, SPRC, SRICHA, SSF, SSP, SSSC, SST, STA, STGT, STOWER, SUSCO, SVI, SYMC, SYNTEC, TAE, TAKUNI, TASCOC, TCAP, TCMC, TFG, TFI, TFMAMA, TGE, TGH, THANI, THCOM, THIP, THRE, THREL, TIDLOR, TIPCO, TISCO, TKS, TKT, TMD, TMILL, TMT, TNITY, TNL, TNP, TNR, TOG, TOP, TOPP, TPA, TPCS, TRT, TRU, TSC, TSI, TSTE, TSTH, TTA, TTB, TTCL, TU, TVDH, TVO, TWPC, UBE, UBIS, UEC, UKEM, UOBKH, UV, VCOM, VGI, VIH, WACOAL, WHA, WHAUP, WICE, WIJK, XO, YUASA, ZEN, ZIGA

Declared (ประกาศเจตนารมณ์)

ACE, ADB, ALT, AMC, ASW, BLAND, BTG, BYD, CAZ, CBG, CV, DEXON, DMT, EKH, FSX, GLOBAL, GREEN, ICN, IHL, ITC, J, JMART, JMT, LEO, LH, MENA, MITSIB, MODERN, NER, NEX, OSP, PEER, PLUS, POLY, PQS, PRIME, PROEN, PRTR, RBF, RT, SA, SANKO, SCB, SENX, SFLEX, SIS, SKE, SM, SVOA, TBN, TEGH, TIPH, TKN, TPAC, TPLAS, TQM, TRUE, W, WPH, XPG

N/A

24CS, 3K-BAT, A, A5, AAV, ABM, ACAP, ACC, ACG, ADD, ADVICE, AEONTS, AFC, AGE, AHC, AIT, AJA, AKR, AKS, ALL, ALLA, ALPHAX, ALUCON, AMARC, AMARIN, AMR, ANAN, ANI, AOT, APCO, APEX, APP, APURE, AQUA, ARIN, ARIP, ARROW, ASAP, ASEFA, ASIA, ASIMAR, ASN, ATP30, AU, AUCTION, AURA, B52, BA, BBIK, BC, BCT, BDMS, BEAUTY, BEM, BGT, BH, BIG, BIOTEC, BIS, BIZ, BJC, BJCHI, BKD, BKGI, BLC, BLESS, BLISS, BM, BOL, BR, BRI, BROCK, BSM, BSRC, BTNC, BTW, BUI, BVG, CCET, CCP, CEYE, CGD, CH, CHARAN, CHASE, CHAYO, CHG, CHIC, CHO, CI, CITY, CIVIL, CK, CKP, CMAN, CMO, CMR, CNT, COCOCO, COLOR, COMAN, CPANEL, CPH, CPR, CPT, CRANE, CRD, CREDIT, CSP, CSR, CSS, CTW, CWT, D, DCON, DDD, DHOUSE, DIITLO, DOD, DPAINT, DTCENT, DTCL, DV8, EASON, ECL, EE, EFORL, EMC, ETL, EURO, EVER, F&D, FANCY, FE, FLOYD, FMT, FN, FORTH, FTI, FVC, GABLE, GENCO, GFC, GIFT, GL, GLAND, GLOCON, GLORY, GRAMMY, GRAND, GSC, GTB, GTV, GYT, HEALTH, HFT, HL, HPT, HTECH, HUMAN, HYDRO, I2, IFEC, IIG, IMH, IND, INGRS, INSET, IP, IRC, IRCP, IT, ITD, ITNS, ITTHI, JAK, JCK, JCKH, JCT, JDF, JPARK, JSP, JUBILE, K, KAMART, KC, KCG, KCM, KDH, KEX, KIAT, KISS, KJL, KK, KKC, KLINIQ, KOOL, KTIS, KTMS, KUMWEL, KUN, KWC, KWI, KWM, KYE, LALIN, LDC, LEE, LIT, LOXLEY, LPH, LST, MANRIN, MASTER, MATI, MCA, M-CHAI, MCS, MDX, MEB, MEGA, METCO, MGC, MGI, MGT, MICRO, MIDA, MJD, MK, ML, MORE, MOSHI, MTW, MUD, MVP, NAM, NAT, NC, NCH, NCL, NDR, NETBAY, NEW, NEWS, NFC, NL, NNCL, NOK, NOVA, NPK, NSL, NTSC, NTV, NUSA, NV, NVD, NYT, OHTL, ONEE, ORN, PACE, PACO, PAF, PANEL, PCC, PEACE, PERM, PF, PHG, PICO, PIN, PJW, PLE, PLT, PMTA, POLAR, PORT, POST, PPM, PRAKIT, PRAPAT, PRECHA, PRI, PRIN, PRO, PROUD, PSG, PSP, PTC, PTL, RAM, RCL, READY, RICHY, RJH, ROCK, ROCTEC, ROH, ROJNA, RP, RPC, RPH, RSP, S, S11, SABUY, SAF, SAFARI, SAFE, SALEE, SAM, SAMART, SAMCO, SAMTEL, SAUCE, SAV, SAWAD, SAWANG, SBNEXT, SCAP, SCGD, SCI, SCL, SCP, SDC, SE, SEAFCO, SECURE, SFT, SGF, SHANG, SHR, SIAM, SICT, SIMAT, SINGER, SINO, SISB, SJWD, SK, SKN, SKY, SLM, SLP, SMART, SMD, SMT, SNNP, SO, SOLAR, SONIC, SPA, SPCG, SPG, SPVI, SQ, SR, SRS, SSC, STANLY, STARK, STC, STEC, STECH, STHAI, STI, STP, STPI, SUC, SUN, SUPER, SUTHA, SVR, SVT, SWC, SYNEX, TACC, TAN, TAPAC, TC, TCC, TCJ, TCOAT, TEAM, TEAMG, TEKA, TFM, TGPRO, TH, THAI, THANA, THE, THG, THUMJI, TIGER, TITLE, TK, TKC, TLI, TM, TMC, TMI, TMW, TNDT, TNH, TNPC, TOA, TPBI, TPCH, TPIPL, TPIPP, TPL, TPOLY, TPP, TPS, TQR, TR, TRC, TRITN, TRP, TRUBB, TRV, TSE, TTI, TTT, TTW, TURTLE, TVH, TVT, TWZ, TYCN, UAC, UBA, UMI, UMS, UNIQ, UP, UPF, UPOIC, UREKA, UTP, UVAN, VARO, VIBHA, VL, VNG, VPO, VRANDA, WARRIX, WAVE, WELL, WFX, WGE, WIN, WINDOW, WINMED, WINNER, WORK, WORLD, WP, YGG, YONG, ZAA

Explanations

Companies participating in Thailand's Private Sector Collective Action Coalition Against Corruption programme (Thai CAC) under Thai Institute of Directors (as of November 1, 2023) are categorised into: companies that have declared their intention to join CAC, and companies certified by CAC.