

# SAWASDEE TFX

## Today Picks: S50M24 – แคว่งในกรอบ รอตั้ง Short



**มุมมองต่อ SET50 Futures :** คาดดัชนีแคว่งในกรอบ โดยกรอบล่างอยู่ที่แนวรับ 830-832 จุด เป็นจุดรองรับ ส่วนกรอบบนการฟื้นตัวยังถูกจำกัดที่แนวต้าน 842 และ 849 จุด ตามลำดับ ขณะที่นักลงทุนในตลาด รอตัวเลข GDP และ ตัวเลข PCE ของสหรัฐ ในวันนี้ และพรุ่งนี้ ตามลำดับ เพื่อประเมินทิศทางดอกเบี้ยเฟด

### Today's recommendations

#### S50M24: SHORT ที่แนวต้าน (S 832, R 842, C 849)

- สัญญาณเทคนิคดูอ่อนแรง ทำให้กรอบบนยังถูกจำกัด และมีแนวโน้มอ่อนตัวลงได้อยู่
- Short บริเวณ 842 และสูงกว่า 849 cut เช่นเดียวกับ ผู้ถือ Short อยู่ แนวรับรอปิด 830-832 จุด

#### GOM24: SHORT ที่แนวต้าน (S 2180, R 2220, C 2233)

- Gold Spot ปรับขึ้น ขณะที่ นก. จับตากรายงานดัชนี PCE เดือน ก.พ. ของสหรัฐในวันพรุ่งนี้
- Short บริเวณ 2220 และสูงกว่า 2233 cut เช่นเดียวกับ ผู้ถือ Short อยู่ แนวรับรอปิด 2180 เหรียญ

#### USDM24: LONG ที่แนวรับ (S 35.90, R 36.30, C 35.60)

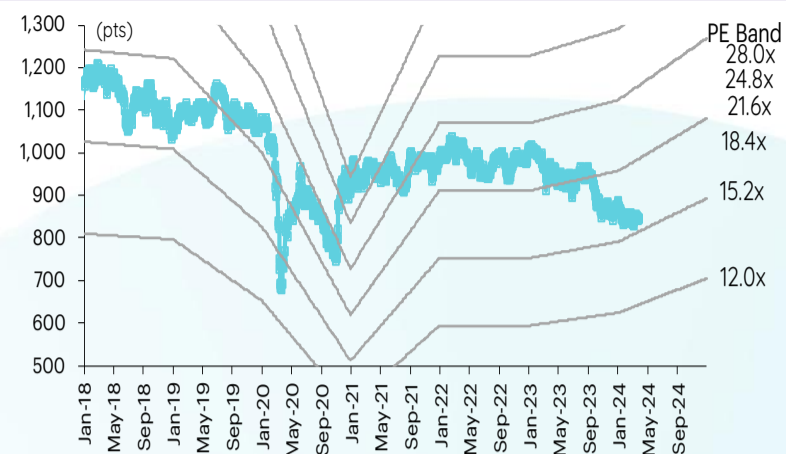
- USDTHB แคว่ง 36.00 บาท ขณะที่ นก. จับตากรายงานดัชนี PCE เดือน ก.พ. ของสหรัฐในวันพรุ่งนี้
- Long บริเวณ 35.90 และต่ำกว่า 35.60 cut แนวต้านรอปิด 36.30 บาท

### สรุปตลาด TFX

Most active contract	Settlement price	Change	%Change	Volume	OI	Day to settlement
<b>S50M24</b>	839.10	-	-	209,508	494,561	92
<b>GOM24</b>	2,221	(3.20)	(0.14)	28,718	37,797	92
<b>USDH24</b>	36.43	0.16	0.44	24,130	69,335	1
<b>JRFN24</b>	323.40	(5.00)	(1.52)	2.00	191	119
<b>GUNKULM2</b>						
<b>4</b>	2.81	(0.01)	(0.35)	41,008	121,980	106

ที่มา: TFX, InnovestX Research

### SET50 index and PE band



### ปริมาณซื้อขาย SET50 futures ตามกลุ่มนักลงทุน

(Contract)	27-Mar	WTD	MTD	QTD
<b>Foreign</b>				
Buy	202,831	877,431	2,439,295	5,569,876
Sell	195,883	890,545	2,341,906	5,568,966
Net	6,948	(13,114)	97,389	910
<b>Institutions</b>				
Buy	27,908	94,725	577,931	1,800,754
Sell	30,782	96,952	585,864	1,797,459
Net	(2,874)	(2,227)	(7,933)	3,295
<b>Individual</b>				
Buy	101,438	309,133	1,752,388	5,503,773
Sell	105,512	293,792	1,841,844	5,507,978
Net	(4,074)	15,341	(89,456)	(4,205)

### ปริมาณซื้อขาย Precious Metal Futures ตามกลุ่มนักลงทุน

(Contract)	27-Mar	WTD	MTD	QTD
<b>Foreign</b>				
Buy	24,404	61,970	467,716	1,410,272
Sell	25,366	57,936	463,442	1,394,623
Net	(962)	4,034	4,274	15,649
<b>Institutions</b>				
Buy	1,796	5,921	47,129	139,083
Sell	1,946	5,432	46,376	139,931
Net	(150)	489	753	(848)
<b>Individual</b>				
Buy	17,042	43,419	342,539	1,053,594
Sell	15,930	47,942	347,566	1,068,395
Net	1,112	(4,523)	(5,027)	(14,801)

### ปริมาณซื้อขาย Currency Futures ตามกลุ่มนักลงทุน

(Contract)	27-Mar	WTD	MTD	QTD
<b>Foreign</b>				
Buy	1,523	2,892	14,719	22,547
Sell	1,133	2,458	11,340	17,682
Net	390	434	3,379	4,865
<b>Institutions</b>				
Buy	18,280	46,845	370,279	1,157,748
Sell	30,357	61,170	348,672	1,049,509
Net	(12,077)	(14,325)	21,607	108,239
<b>Individual</b>				
Buy	33,086	67,884	445,901	1,422,201
Sell	21,399	53,993	470,887	1,535,305
Net	11,687	13,891	(24,986)	(113,104)

### ปริมาณซื้อขาย Single Stock Futures ตามกลุ่มนักลงทุน

(Contract)	27-Mar	WTD	MTD	QTD
<b>Foreign</b>				
Buy	14,766	152,777	306,213	764,804
Sell	32,259	168,713	294,107	771,181
Net	(17,493)	(15,936)	12,106	(6,377)
<b>Institutions</b>				
Buy	111,330	592,822	1,330,238	3,376,596
Sell	116,048	557,851	1,321,770	3,401,084
Net	(4,718)	34,971	8,468	(24,488)
<b>Individual</b>				
Buy	140,358	480,949	1,276,078	3,592,389
Sell	118,147	499,984	1,296,652	3,561,524
Net	22,211	(19,035)	(20,574)	30,865

### นักวิเคราะห์

#### เอกภวิณ สุนทรพิชาติ

นักวิเคราะห์การลงทุนปัจจัยพื้นฐาน  
ด้านตลาดทุน  
นักวิเคราะห์การลงทุนปัจจัยทางเทคนิค  
0-2949-1029  
ekpawin.suntarapichard@scb.co.th

#### พชัชภัทรวิชัย, CISA

นักวิเคราะห์การลงทุนปัจจัยพื้นฐาน  
ด้านตลาดทุน  
นักวิเคราะห์การลงทุนปัจจัยทางเทคนิค  
0-2949-1014  
pobchai.phatrawit@scb.co.th

วันหยุดสุดสัปดาห์ที่ 28 มีนาคม พ.ศ. 2567

## S50M24: SHORT ที่แนวต้าน (S 832, R 842, C 849)



คาดดัชนีแกว่งในกรอบ โดยกรอบล่างอยู่ที่แนวรับ 830-832 จุด เป็นจุดรองรับ ส่วนกรอบบนการฟื้นตัวยังถูกจำกัดที่แนวต้าน 842 และ 849 จุด ตามลำดับ ขณะที่นักลงทุนในตลาดรอดูตัวเลข GDP และ ตัวเลข PCE ของสหรัฐฯ ในวันนี้ และพรุ่งนี้ ตามลำดับ เพื่อประเมินทิศทางดอกเบี้ยเฟด

**S50M24 Short บริเวณ 842 และสูงกว่า 849 cut เช่นเดียวกับ ผู้ถือ Short อยู่ แนวรับรอบปิด 830-832 จุด**

## GOM24: SHORT ที่แนวต้าน (S 2180, R 2220, C 2233)



Gold Spot ปรับขึ้น ยังคงได้แรงหนุนจากการที่ Fed ส่งสัญญาณปรับลด ดบ. 3 ครั้งในปี นี้ ขณะที่ นลท. จัดทำการรายงานดัชนี PCE เดือน ก.พ. ของสหรัฐฯ ในวันนี้ พรุ่งนี้ เพื่อหาสัญญาณที่ชัดเจนเกี่ยวกับแนวโน้มเงินเฟ้อและทิศทาง ดบ. ของ Fed โดยราคา Gold Spot มีแนวรับ 2180 - 2170 แนวต้าน 2210 - 2220 เหรียญ

**GOM24 Short บริเวณ 2220 และสูงกว่า 2233 cut เช่นเดียวกับ ผู้ถือ Short อยู่ แนวรับรอบปิด 2180 เหรียญ**

Contract Info	SET50	S50M24
Settlement Price (pts)		839.10
Change (%)	0.18	0.00
Last Price (pts)	845.66	839.20
Basis (pts)		-6.56
Open Interest (cons)		494,561
Day to Settlement (days)		92
Last Trading Day		27 Jun 24

Contract Info	Gold Spot	GOM24
Settlement Price (US\$/oz)		2220.80
Change (%)	0.21	0.21
Last Price (US\$/oz)	2193.83	2225.50
Basis (US\$/oz)		31.50
Open Interest (cons)		37,797
Day to Settlement (days)		92
Last Trading Day		27 Jun 24

### นักวิเคราะห์

#### เอกภาวิน สุนทรพิชาติ

นักวิเคราะห์การลงทุนปัจจัยพื้นฐาน  
ด้านตลาดทุน  
นักวิเคราะห์การลงทุนปัจจัยทางเทคนิค  
0-2949-1029  
ekpawin.suntarapichard@scb.co.th

#### พชชัย ภัทราวิชญ์, CISA

นักวิเคราะห์การลงทุนปัจจัยพื้นฐาน  
ด้านตลาดทุน  
นักวิเคราะห์การลงทุนปัจจัยทางเทคนิค  
0-2949-1014  
pobchai.phatrawit@scb.co.th

วันหยุดสุดสัปดาห์ที่ 28 มีนาคม พ.ศ. 2567

## USDM24: LONG ที่แนวรับ (S 35.90, R 36.30, C 35.60)



USDTHB แกว่งบริเวณ 36.00 บาท ขณะที่ นลท. จับตากรายงานดัชนี PCE เดือน ก.พ. ของสหรัฐในวันพรุ่งนี้ เพื่อหาสัญญาณที่ชัดเจนเกี่ยวกับแนวโน้มเงินเฟ้อและทิศทาง ดบ. ของ Fed ด้านแนวโน้มเงินบาทมีกรอบบนอยู่ที่ 36.60 และ 37.00 และกรอบล่างอยู่ที่ 36.00-36.20 ส่วน USDM24 มีแนวต้านอยู่ที่ 36.30-36.60 และแนวรับอยู่ที่ 35.90 และ 35.60 บาท ตามลำดับ

**USDM24 Long บริเวณ 35.90 และต่ำกว่า 35.60 cut แนวต้านรอปิด 36.30 บาท**

Contract Info	USDTHB	USDM24
Settlement Price (pts)		36.14
Change (%)	-0.16	-0.06
Last Price (pts)	36.36	36.12
Basis (pts)		-0.28
Open Interest (cons)		61,680
Day to Settlement (days)		92
Last Trading Day		27 Jun 24

### นักวิเคราะห์

#### เอกภวิน สุนทรพิชาติ

นักวิเคราะห์การลงทุนปัจจัยพื้นฐาน  
ด้านตลาดทุน  
นักวิเคราะห์การลงทุนปัจจัยทางเทคนิค  
0-2949-1029  
ekpawin.suntarapichard@scb.co.th

#### พบชัย ภัทรวชิษฐ์, CISA

นักวิเคราะห์การลงทุนปัจจัยพื้นฐาน  
ด้านตลาดทุน  
นักวิเคราะห์การลงทุนปัจจัยทางเทคนิค  
0-2949-1014  
pobchai.phatrawit@scb.co.th



Innovestx



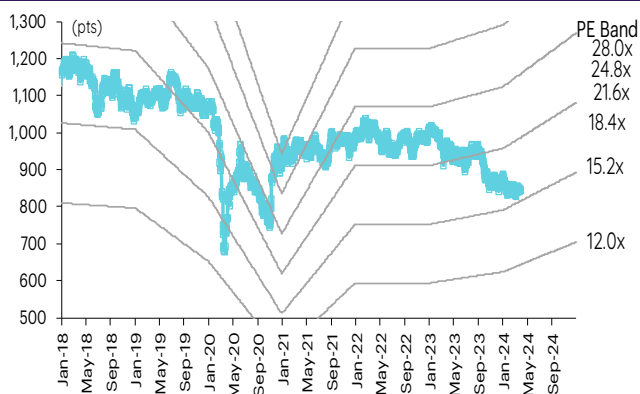
@Innovestx

# SET50 index futures

## SET50 index futures

Contract info	Unit	SET50	S50H24	S50J24	S50K24	S50M24	S50U24	S50Z24
Settlement price	(pts)		846.60	841.30	840.50	839.10	837.00	837.50
Change	(%)	0.18	0.17	0.04	0.10	-	-	0.01
Last price	(pts)	845.66	846.90	841.90	840.50	839.20	837.10	837.50
Basis	(pts)		0.94	(4.36)	(5.16)	(6.56)	(8.66)	(8.16)
Open interest	(cts)		220,615	347	302	494,561	35,525	15,187
Day to settlement	(days)		1	33	64	92	184	275
Last trading day			28-Mar-24	29-Apr-24	30-May-24	27-Jun-24	27-Sep-24	27-Dec-24
Theoretical future price	(pts)		845.66	841.28	840.87	842.54	838.47	841.66
Multiplier	(Bt/pt)		200	200	200	200	200	200

## SET50 index and PE band



## ความอ่อนไหวของ SET50 EPS และ PE

Forward PE	12-mo forward EPS				
	53	55	57	59	61
12.5	655	679	704	729	754
13.0	681	707	733	759	784
13.5	707	734	761	788	815
14.0	733	761	789	817	845
14.5	760	788	817	846	875
15.0	786	816	846	876	906
15.5	812	843	874	905	936
16.0	838	870	902	934	966
16.5	865	898	930	963	996
17.0	891	925	959	993	1,027
17.5	917	952	987	1,022	1,057

## ปริมาณซื้อขาย SET50 index futures ตามกลุ่มนักลงทุน

(Contract)	27-Mar	WTD	MTD	QTD
<b>Foreign</b>				
Buy	202,831	877,431	2,439,295	5,569,876
Sell	195,883	890,545	2,341,906	5,568,966
Net	6,948	(13,114)	97,389	910
<b>Institutions</b>				
Buy	27,908	94,725	577,931	1,800,754
Sell	30,782	96,952	585,864	1,797,459
Net	(2,874)	(2,227)	(7,933)	3,295
<b>Individual</b>				
Buy	101,438	309,133	1,752,388	5,503,773
Sell	105,512	293,792	1,841,844	5,507,978
Net	(4,074)	15,341	(89,456)	(4,205)

## มูลค่าซื้อขาย SET50 index futures ตามกลุ่มนักลงทุน\*

(Btmn)	27-Mar	WTD	MTD	QTD
<b>Foreign</b>				
Buy	2,500	25,826	51,629	129,572
Sell	5,462	28,523	49,664	130,855
Net	(2,962)	(2,698)	1,965	(1,283)
<b>Institutions</b>				
Buy	18,850	100,211	224,536	572,328
Sell	19,649	94,306	223,047	576,808
Net	(799)	5,906	1,489	(4,480)
<b>Individual</b>				
Buy	23,765	81,313	215,343	609,539
Sell	20,005	84,521	218,797	603,776
Net	3,761	(3,208)	(3,454)	5,763

ที่มา: SETSMART, Bloomberg Finance L.P., InnovestX Research, TQ Professional

\* InnovestX Research estimates

# SET50 index options



**SET50 index spot: 845.66**

## Mar-24

	Unit	CALL: Strike price					PUT: Strike price				
		925	950	975	1000	1025	925	950	975	1000	1025
Settlement price	(pts)	0.10	0.10	0.10	0.10	0.10	79.40	104.40	129.50	154.40	179.40
Change	(%)	-	-	-	-	-	(1.85)	(1.42)	(1.22)	(0.96)	(0.83)
Last price	(pts)	-	-	-	-	-	-	-	133.00	-	-
Time value	(pts)	0.10	0.10	0.10	0.10	0.10	79.40	104.40	129.50	154.40	179.40
Open interest	(cts)	4,415	3,242	1,234	971	7,662	130	68	29	20	-
Day to settlement	(days)	1	1	1	1	1	1	1	1	1	1
Last trading day		28-Mar-24	28-Mar-24	28-Mar-24	28-Mar-24	28-Mar-24	28-Mar-24	28-Mar-24	28-Mar-24	28-Mar-24	28-Mar-24
Theoretical price	(pts)	0.00	0.00	0.00	0.00	0.00	79.31	104.31	129.31	154.31	179.31
Multiplier	(Bt/pts)	200	200	200	200	200	200	200	200	200	200

## Apr-24

	Unit	CALL: Strike price					PUT: Strike price				
		850	875	900	925	950	850	875	900	925	950
Settlement price	(pts)	8.00	1.70	0.20	0.10	0.10	13.10	31.70	55.20	79.90	104.90
Change	(%)	3.90	6.25	-	-	-	(8.39)	(4.80)	(2.82)	(1.96)	(1.50)
Last price	(pts)	-	-	-	-	-	-	-	-	-	-
Time value	(pts)	3.66	(27.64)	(54.14)	(79.24)	(104.24)	8.76	2.36	0.86	0.56	0.56
Open interest	(cts)	-	-	-	-	-	-	-	-	-	-
Day to settlement	(days)	33	33	33	33	33	33	33	33	33	33
Last trading day		29-Apr-24	29-Apr-24	29-Apr-24	29-Apr-24	29-Apr-24	29-Apr-24	29-Apr-24	29-Apr-24	29-Apr-24	29-Apr-24
Theoretical price	(pts)	4.79	0.63	0.04	0.00	0.00	79.31	104.31	129.31	154.31	179.31
Multiplier	(Bt/pts)	200	200	200	200	200	200	200	200	200	200

## May-24

	Unit	CALL: Strike price					PUT: Strike price				
		850	875	900	925	950	850	875	900	925	950
Settlement price	(pts)	11.60	4.10	1.10	0.20	0.10	17.40	34.80	56.70	80.70	105.40
Change	(%)	2.65	2.50	-	-	-	(6.95)	(4.13)	(2.74)	(1.94)	(1.50)
Last price	(pts)	-	-	-	-	-	-	-	-	-	-
Time value	(pts)	7.26	(25.24)	(53.24)	(79.14)	(104.24)	13.06	5.46	2.36	1.36	1.06
Open interest	(cts)	-	-	-	-	-	-	-	-	-	-
Day to settlement	(days)	64	64	64	64	64	64	64	64	64	64
Last trading day		30-May-24	30-May-24	30-May-24	30-May-24	30-May-24	30-May-24	30-May-24	30-May-24	30-May-24	30-May-24
Theoretical price	(pts)	8.77	2.78	0.65	0.11	0.01	79.31	104.31	129.31	154.31	179.31
Multiplier	(Bt/pts)	200	200	200	200	200	200	200	200	200	200

## Jun-24

	Unit	CALL: Strike price					PUT: Strike price				
		875	900	925	950	975	875	900	925	950	975
Settlement price	(pts)	6.40	2.40	0.70	0.40	0.10	42.00	58.30	81.60	106.00	130.70
Change	(%)	1.59	(4.00)	(12.50)	-	-	2.94	(9.75)	(1.92)	(2.75)	(1.21)
Last price	(pts)	6.50	2.40	0.70	0.40	0.10	42.00	-	-	-	-
Time value	(pts)	(22.94)	(51.94)	(78.64)	(103.94)	(129.24)	12.66	3.96	2.26	1.66	1.36
Open interest	(cts)	2,658	3,067	1,552	1,517	122	68	31	1	1	-
Day to settlement	(days)	92	92	92	92	92	92	92	92	92	92
Last trading day		27-Jun-24	27-Jun-24	27-Jun-24	27-Jun-24	27-Jun-24	27-Jun-24	27-Jun-24	27-Jun-24	27-Jun-24	27-Jun-24
Theoretical price	(pts)	4.81	1.60	0.43	0.10	0.02	40.67	62.31	86.00	110.51	135.29
Multiplier	(Bt/pts)	200	200	200	200	200	200	200	200	200	200

Source: SETSMART, Bloomberg Finance L.P., InnoVestX Research

# Sector index futures

## Bank

	Unit	BANK	BANKH24	BANKM24	BANKU24	BANKZ24
Settlement price	(pts)		373.30	370.00	366.70	363.50
Change	(%)	(0.15)	(0.13)	(0.13)	(0.14)	(0.11)
Last price	(pts)	373.32	-	-	-	-
Basis	(pts)		(0.02)	(3.32)	(6.62)	(9.82)
Open interest	(cts)		-	-	-	-
Day to settlement	(days)		1	92	184	275
Last trading day			28-Mar-24	27-Jun-24	27-Sep-24	27-Dec-24
Multiplier	(Bt/pt)		1000	1000	1000	1000

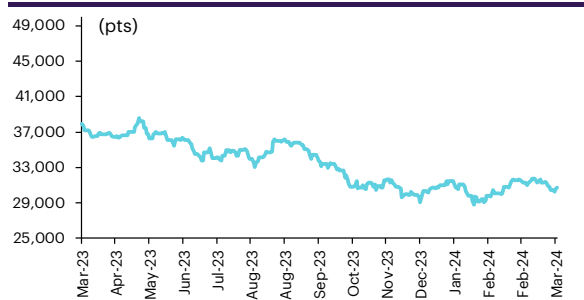
## SETBANK index



## Commerce

	Unit	COMM	COMMH24	COMM24	COMMU24	COMMZ24
Settlement price	(pts)		30,727.00	30,738.00	30,748.00	30,759.00
% Change	(%)	0.57	0.57	0.57	0.58	0.58
Last price	(pts)	30,727.23	-	-	-	-
Basis	(pts)		(0.23)	10.77	20.77	31.77
Open interest	(cts)		-	-	-	-
Day to settlement	(days)		1	92	184	275
Last trading day			28-Mar-24	27-Jun-24	27-Sep-24	27-Dec-24
Multiplier	(Bt/pt)		10	10	10	10

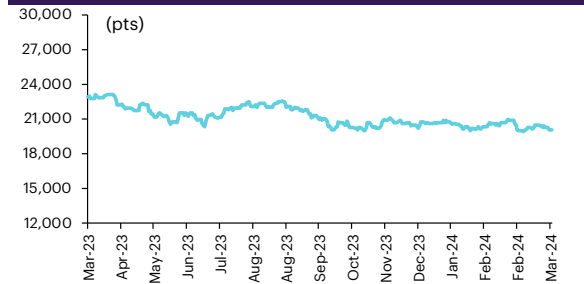
## SETCOM index



## Energy

	Unit	ENERG	ENERGH24	ENERGM24	ENERGU24	ENERGZ24
Settlement price	(pts)		20,018.00	19,910.00	19,802.00	19,695.00
% Change	(%)	(0.07)	(0.06)	(0.07)	(0.07)	(0.08)
Last price	(pts)	20,018.99	-	-	-	-
Basis	(pts)		(0.99)	(108.99)	(216.99)	(323.99)
Open interest	(cts)		-	-	-	-
Day to settlement	(days)		1	92	184	275
Last trading day			28-Mar-24	27-Jun-24	27-Sep-24	27-Dec-24
Multiplier	(Bt/pt)		10	10	10	10

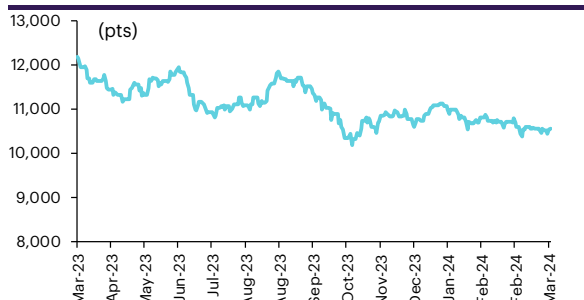
## SETENERG index



## Food

	Unit	FOOD	FOODH24	FOODM24	FOODU24	FOODZ24
Settlement price	(pts)		10,563.00	10,548.00	10,534.00	10,519.00
% Change	(%)	0.23	0.24	0.24	0.26	0.26
Last price	(pts)	10,562.98	-	-	-	-
Basis	(pts)		0.02	(14.98)	(28.98)	(43.98)
Open interest	(cts)		-	-	-	-
Day to settlement	(days)		1	92	184	275
Last trading day			28-Mar-24	27-Jun-24	27-Sep-24	27-Dec-24
Multiplier	(Bt/pt)		10	10	10	10

## SETFOOD index



## ICT

	Unit	ICT	ICTH24	ICTM24	ICTU24	ICTZ24
Settlement price	(pts)		152.80	152.10	151.50	150.80
% Change	(%)	0.23	0.26	0.20	0.26	0.20
Last price	(pts)	152.79	-	-	-	-
Basis	(pts)		0.01	(0.69)	(1.29)	(1.99)
Open interest	(cts)		-	-	-	-
Day to settlement	(days)		1	92	184	275
Last trading day			28-Mar-24	27-Jun-24	27-Sep-24	27-Dec-24
Multiplier	(Bt/pt)		1000	1000	1000	1000

## SETICT index



ข้อมูล: SETSMART, Bloomberg Finance L.P., InnovestX Research

# Single stock futures

## Single stock futures

### ราคา Underlying single stock เพิ่มขึ้น 30 อันดับ

	Price (Bt)	Chg (Bt)	Chg (%)	Value (Btmn)
BEAUTY	0.68	0.06	9.68	87
BEC	5.05	0.25	5.21	31
KEX	5.20	0.15	2.97	11
TQM	26.75	0.75	2.88	9
BA	15.80	0.40	2.60	47
GFPT	12.30	0.30	2.50	57
KKP	52.25	1.25	2.45	216
GLOBAL	16.90	0.40	2.42	182
VGI	1.73	0.04	2.37	388
SIRI	1.73	0.04	2.37	414
RS	13.30	0.30	2.31	17
MTC	46.75	1.00	2.19	190
SCC	259.00	5.00	1.97	852
CKP	4.20	0.08	1.94	67
HMPRO	10.90	0.20	1.87	212
PSH	11.80	0.20	1.72	4
MBK	17.90	0.30	1.70	137
AEONTS	149.50	2.50	1.70	43
AAV	2.42	0.04	1.68	67
AOT	65.50	1.00	1.55	885
MINT	33.00	0.50	1.54	209
AWC	4.12	0.06	1.48	291
SAMART	6.85	0.10	1.48	64
ERW	4.64	0.06	1.31	22
KCE	40.00	0.50	1.27	432
CPN	63.50	0.75	1.20	305
ICHI	17.10	0.20	1.18	99
SPRC	8.75	0.10	1.16	51
UNIQ	3.52	0.04	1.15	1
CENTEL	44.25	0.50	1.14	72

### ราคา Underlying single stock ลดลง 30 อันดับ

	Price (Bt)	Chg (Bt)	Chg (%)	Value (Btmn)
GULF	43.50	(0.75)	(1.69)	512
TTA	6.70	(0.10)	(1.47)	34
BLAND	0.67	(0.01)	(1.47)	1
EPG	6.90	(0.10)	(1.43)	9
GPSC	53.00	(0.75)	(1.40)	259
M	35.50	(0.50)	(1.39)	21
TTCL	3.54	(0.04)	(1.12)	0
JMT	21.90	(0.20)	(0.90)	141
BTS	5.70	(0.05)	(0.87)	607
SCGP	29.00	(0.25)	(0.85)	269
SPCG	11.60	(0.10)	(0.85)	4
EA	34.75	(0.25)	(0.71)	230
BBL	139.00	(1.00)	(0.71)	526
CRC	36.00	(0.25)	(0.69)	153
CHG	2.90	(0.02)	(0.68)	20
DELTA	73.50	(0.50)	(0.68)	440
BPP	14.80	(0.10)	(0.67)	5
HANA	39.50	(0.25)	(0.63)	418
PSL	7.95	(0.05)	(0.62)	21
STPI	3.22	(0.02)	(0.62)	2
BEM	8.10	(0.05)	(0.61)	121
KTB	16.80	(0.10)	(0.59)	565
PTG	8.60	(0.05)	(0.58)	58
PLANB	8.60	(0.05)	(0.58)	43
EASTW	3.50	(0.02)	(0.57)	0
OR	17.80	(0.10)	(0.56)	263
TTW	9.00	(0.05)	(0.55)	7
WHAUP	4.04	(0.02)	(0.49)	5
BCH	20.60	(0.10)	(0.48)	142
BH	224.00	(1.00)	(0.44)	573

### มูลค่า block trade 30 อันดับ

	Avg. price (Bt)	OI (Contract)	Volume (Contract)	Value (Btmn)
ADVANCM24	216.83	2,884.00	1,030.00	223
SCCH24	258.85	357.00	550.00	142
GUNKULH24	2.75	5,860.00	41,000.00	113
GULFM24	46.24	7,770.00	2,433.00	113
KBANKH24	121.26	966.00	660.00	80
KTCM24	46.50	76,353.00	1,600.00	74
TRUEM24	8.01	35,424.00	9,000.00	72
AOTM24	65.17	4,042.00	1,026.00	67
BBLH24	140.14	1,063.00	460.00	64
CBGM24	74.58	2,802.00	810.00	60
EAH24	35.15	2,942.00	1,510.00	53
CPALLM24	54.87	6,194.00	815.00	45
MINTM24	31.23	1,667.00	1,300.00	41
MTCH24	44.70	281.00	800.00	36
SCGPM24	29.76	5,452.00	1,200.00	36
SPALIU24	20.71	2,521.00	1,600.00	33
IVLH24	23.87	3,711.00	1,300.00	31
KTBM24	16.72	22,428.00	1,800.00	30
VNGZ24	4.00	9,001.00	7,000.00	28
HANAM24	39.98	1,566.00	700.00	28
PTTEPM24	151.32	912.00	170.00	26
HMPROH24	12.50	1,675.00	2,000.00	25
GPSCM24	54.27	2,194.00	443.00	24
CPNM24	63.51	1,168.00	360.00	23
BCPM24	45.06	1,449.00	500.00	23
THCOMM24	13.66	8,372.00	1,600.00	22
TOPH24	54.76	467.00	360.00	20
VGIM24	1.72	30,892.00	10,600.00	18
CENTELM24	43.77	696.00	400.00	18
CKM24	22.73	1,168.00	733.00	17

### มูลค่าสถานะคงค้าง (OI) 30 อันดับ

	Settle. price (Bt)	OI (Contract)	Value (Btmn)	Day to settle (day)
KTCM24	46.19	76,353.00	3,526.75	106
BBLU24	135.75	6,705.00	910.20	198
SCCM24	256.69	2,536.00	650.97	106
KTBU24	16.53	38,654.00	638.95	198
ADVANCM24	206.20	2,884.00	594.68	106
KBANKM24	120.07	4,754.00	570.81	106
EAM24	34.89	15,553.00	542.64	106
SAWADM24	42.85	10,071.00	431.54	106
RSU24	11.52	33,509.00	386.02	198
GUNKULM24	2.81	121,980.00	342.76	106
GULFM24	44.11	7,770.00	342.73	106
CPALLM24	54.45	6,194.00	337.26	106
PTTM24	33.75	8,732.00	294.71	106
TRUEM24	7.93	35,424.00	280.91	106
AOTM24	65.97	4,042.00	266.65	106
BANPUM24	5.44	48,203.00	262.22	106
BECM24	5.06	49,171.00	248.81	106
IVLM24	24.24	9,788.00	237.26	106
COM7M24	19.00	11,903.00	226.16	106
PLANBM24	8.61	25,538.00	219.88	106
BEMM24	8.14	23,238.00	189.16	106
PTGM24	8.72	21,298.00	185.72	106
CBGM24	63.75	2,802.00	178.63	106
CPFM24	18.55	9,559.00	177.32	106
SCBM24	108.00	1,555.00	167.94	106
JMTM24	21.52	7,785.00	167.53	106
APU24	10.67	14,890.00	158.88	198
SCGPM24	29.00	5,452.00	158.11	106
TQMM24	26.64	5,566.00	148.28	106
DELTAH24X	73.50	199.00	146.27	15

ที่มา: SETSMART, Bloomberg Finance L.P., InnoVestX Research

# Precious metal futures

## Precious Metal Futures

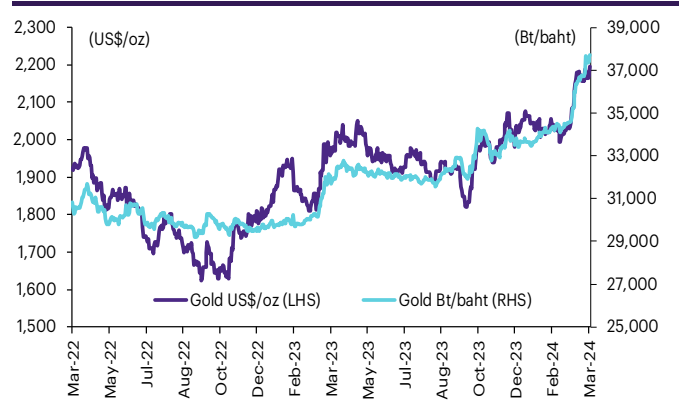
Contract info	Unit	Gold*	GF10J24	GFJ24	GF10M24	GFM24	GF10Q24	GFQ24
Settlement price	(Bt/baht)		38,000.00	37,820.00	38,200.00	37,960.00	38,330.00	38,110.00
Change	(%)	0.09	0.26	0.32	0.32	0.32	0.34	0.32
Last price	(Bt/baht)	37,895.50	38,010.00	37,890.00	38,190.00	-	38,330.00	38,130.00
Basis	(Bt/baht)		104.50	(75.50)	304.50	64.50	434.50	214.50
Open interest	(cts)		6,690	111	7,637	48	1,309	69
Day to settlement	(days)		33	33	92	92	155	155
Last trading day			29-Apr-24	29-Apr-24	27-Jun-24	27-Jun-24	29-Aug-24	29-Aug-24
Contract size	(gold baht)		10	50	10	50	10	50

\*คำนวณโดยใช้ข้อมูลอัตราแลกเปลี่ยนบาท/ดอลลาร์สหรัฐจาก Bisnews

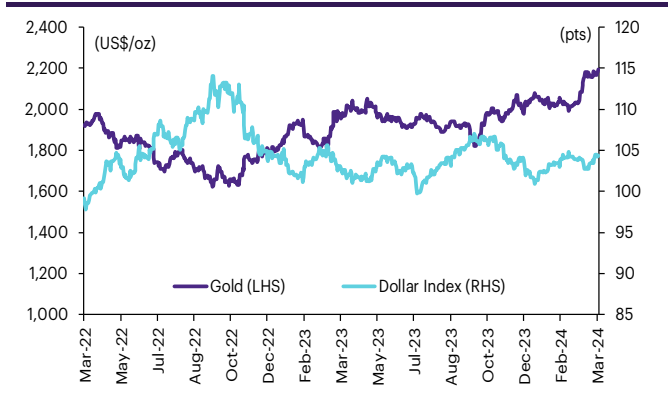
## GOLD-D

Contract info	Unit	Gold	GDH24
Settlement price	(US\$/oz)		2,190.67
Change	(%)	(0.06)	0.14
Last price	(US\$/oz)	2,192.05	-
Basis	(US\$/oz)		(1.38)
Open interest	(cts)		-
Day to settlement	(days)		1
Last trading day			28-Mar-24
Contract size	(oz)		3.21

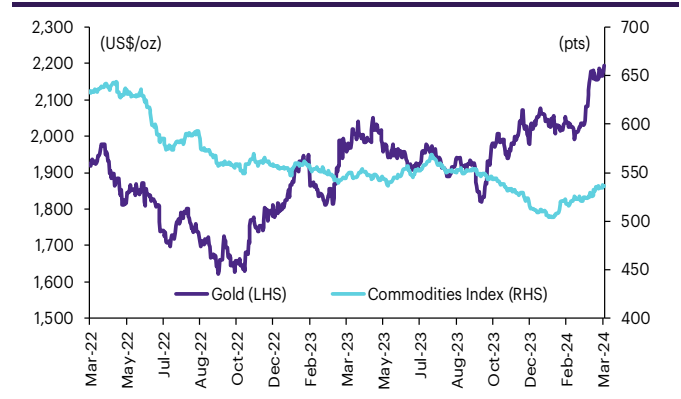
## ราคาทองคำ US\$/ออนซ์ เทียบกับราคาทองคำ บาท/บาท



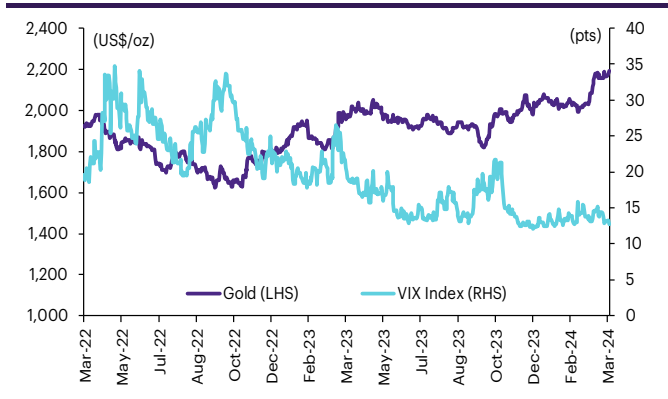
## ราคาทองคำเทียบกับดัชนีดอลลาร์



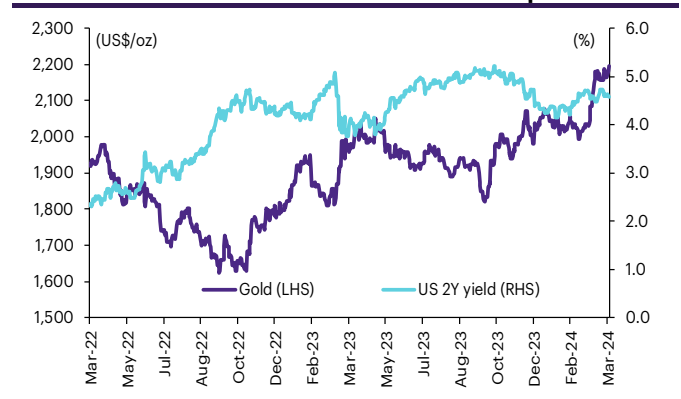
## ราคาทองคำเทียบกับดัชนีสินค้าโภคภัณฑ์



## ราคาทองคำเทียบกับ VIX index



## ราคาทองคำเทียบกับผลตอบแทนพันธบัตร US อายุ 2 ปี



ที่มา: SETSMART, TQ Professional, Bloomberg Finance L.P., InnovestX Research



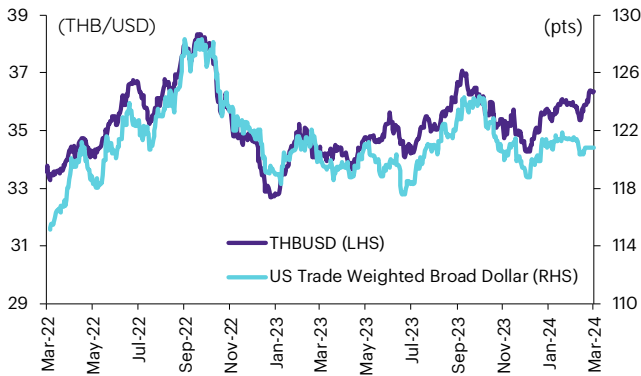
# Foreign exchange futures

## USD Futures

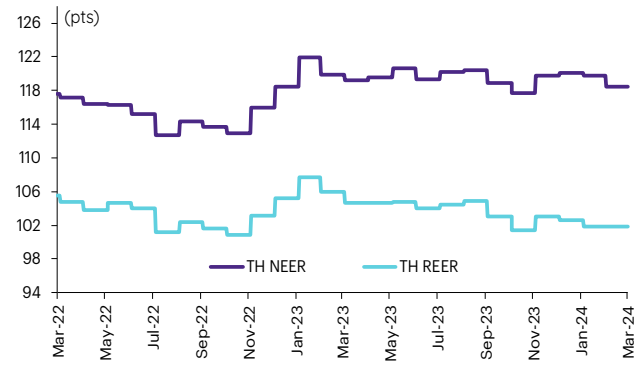
Contract info	Unit	THB/USD*	USDJ24	USDH24	USDK24	USDM24
Settlement price	(Bt/US\$)		36.32	36.43	36.22	36.14
Change	(%)	0.15	0.36	0.44	0.17	0.42
Last price	(Bt/US\$)	36.37	36.32	36.43	36.22	36.12
Basis	(Bt/US\$)		(0.05)	0.06	(0.15)	(0.23)
Open interest	(cts)		4,952	69,335	812	66,949
Day to settlement	(days)		33	1	64	92
Last trading day			29-Apr-24	28-Mar-24	30-May-24	27-Jun-24
Contract size	(US\$)		1,000	1,000	1,000	1,000

\*From TQ Professional

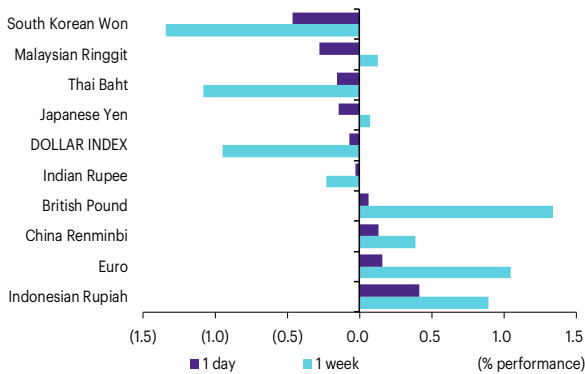
### THBUSD เทียบกับ US trade-weighted broad dollar index



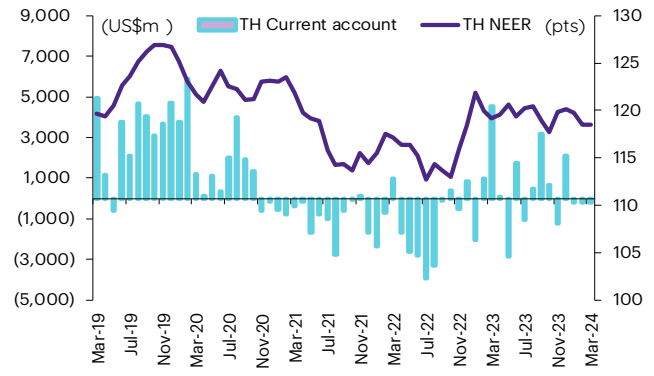
### ส่วนต่างดอกเบี้ยและผลตอบแทนพร. 2 ปีของไทยกับสหรัฐ



### ความเคลื่อนไหวของอัตราแลกเปลี่ยน



### ดัชนีค่าเงินบาทเทียบกับดุลบัญชีเดินสะพัด



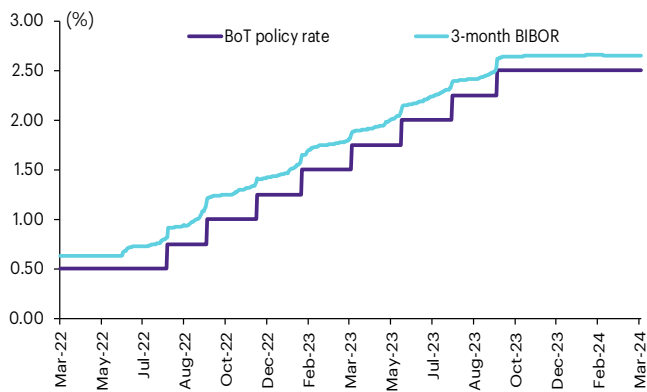
ที่มา: SETSMART, TQ Professional, Bloomberg Finance L.P., InnovestX Research

# Interest rate futures

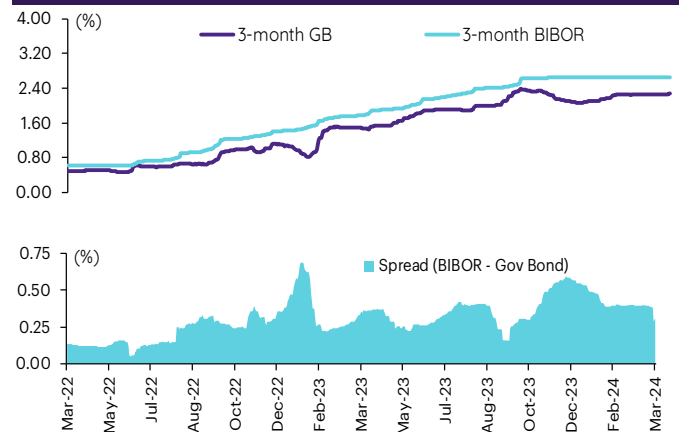
## Interest Rate Futures

Contract info	Unit	BB3M24	TGB5M24	BB3U24	TGB5U24
Settlement price	(pts)	97.26	112.79	97.18	112.73
Change	(%)	-	0.02	-	0.03
Last price	(pts)	-	-	-	-
Open interest	(cts)	-	-	-	-
Day to settlement	(days)	84	84	175	175
Last trading day		19-Jun-24	19-Jun-24	18-Sep-24	18-Sep-24
Contract size	(Btmn)	10	1	10	1

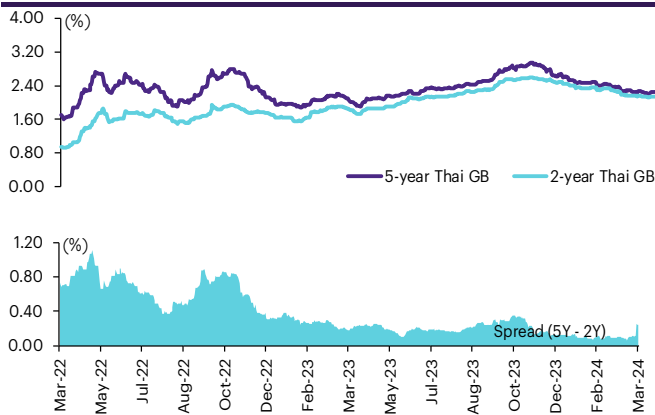
### BIBOR ระยะ 3 เดือนเทียบกับอัตราดอกเบี้ยนโยบายของ.



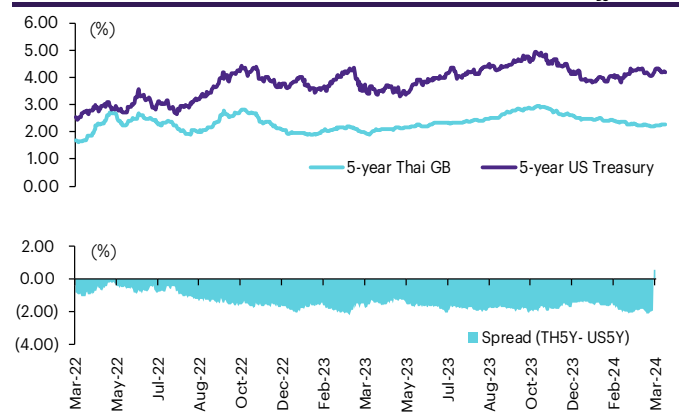
### BIBOR ระยะ 3 เดือนเทียบกับผลตอบแทนพร.ไทย 3 เดือน



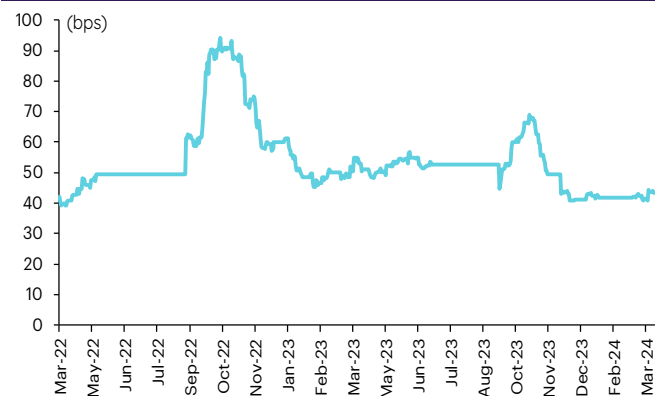
### ผลตอบแทนพร.ไทย 2 ปีเทียบกับ 5 ปี



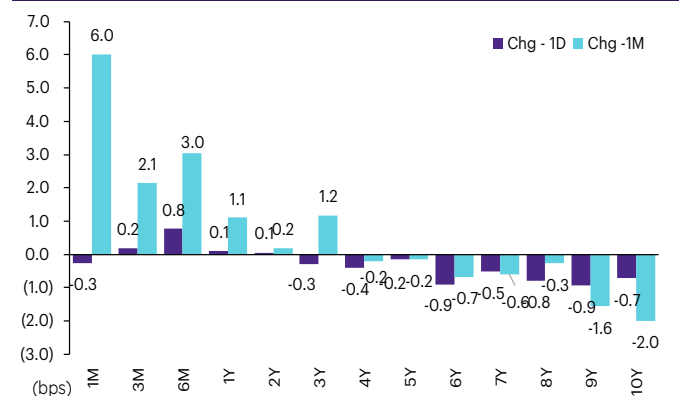
### ผลตอบแทนพร.ไทย 5 ปีเทียบกับผลตอบแทนพร.สหรัฐ 5 ปี



### Credit Default Swap spread ของไทย (USD 5Y SR)



### ความเคลื่อนไหวผลตอบแทนพร.ไทยเรียงลำดับตามอายุ



ที่มา: SETSMART, Bloomberg Finance L.P., InnovestX Research

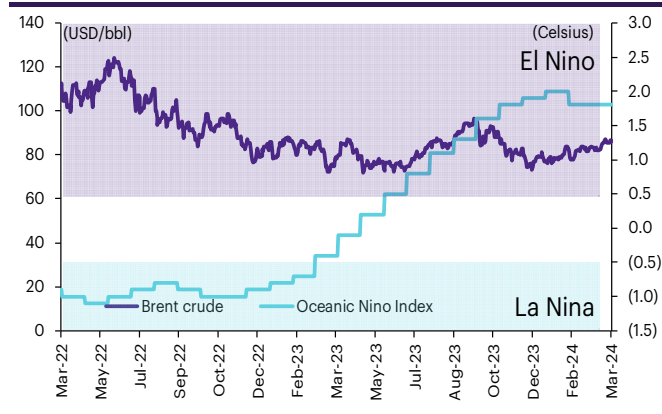
# Agriculture futures

## Agriculture futures

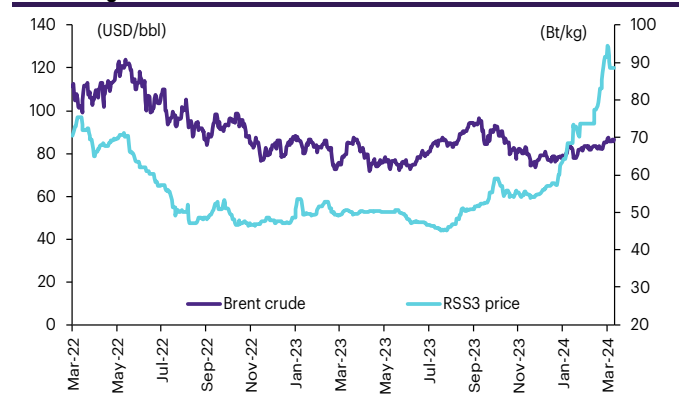
Contract info	Unit	RSS3DN24	RSS3DH24	RSS3DJ24	RSS3DK24	RSS3DM24	RSS3DQ24	RSS3DJ24
Settlement price	(Bt/kg)	79.55	92.90	88.60	83.80	82.80	77.70	88.60
Change	(%)	2.58	(1.75)	1.96	2.07	2.48	2.64	1.96
Last price	(Bt/kg)	-	-	-	-	-	-	-
Open interest	(cts)	-	-	-	-	-	-	-
Day to settlement	(days)	125	1	33	64	92	155	33
Last trading day		30-Jul-24	28-Mar-24	29-Apr-24	30-May-24	27-Jun-24	29-Aug-24	29-Apr-24
Contract size	(kg)	5,000	5,000	5,000	5,000	5,000	5,000	5,000

Contract info	Unit	RSS3N24	RSS3H24	RSS3J24	RSS3K24	RSS3M24	RSS3Q24	JRFJ24
Settlement price	(Bt/kg)	79.55	92.90	88.60	83.80	82.80	77.70	330.30
Change	(%)	2.58	(1.75)	1.96	2.07	2.48	2.64	0.46
Last price	(Bt/kg)	-	-	-	-	-	-	-
Open interest	(cts)	-	-	-	-	-	-	11
Day to settlement	(days)	125	1	33	64	92	155	27
Last trading day		30-Jul-24	28-Mar-24	29-Apr-24	30-May-24	27-Jun-24	29-Aug-24	23-Apr-24
Contract size	(kg)	5,000	5,000	5,000	5,000	5,000	5,000	300

### ราคาน้ำมันดิบเบรนท์ เทียบกับ NOAA Oceanic Nino Index



### ราคาประมูลายาง RSS3 เทียบกับราคาน้ำมันดิบเบรนท์



ที่มา: SETSMART, Bloomberg Finance L.P., InnovestX Research

### ข้อสงวนสิทธิ์:

ข้อมูลในรายงานนี้เป็นข้อมูลที่มีการเปิดเผยต่อสาธารณะ ซึ่งนักลงทุนสามารถเข้าถึงได้โดยทั่วไป และเป็นข้อมูลที่เชื่อว่าน่าจะเชื่อถือได้ แต่ทั้งนี้ บริษัทหลักทรัพย์ อินโนเวสต์ เอกซ์ จำกัด (“บริษัท”) มิได้ยืนยันหรือรับรองถึงความถูกต้อง หรือสมบูรณ์ของข้อมูลดังกล่าวแต่อย่างใด ความคิดเห็นที่ปรากฏอยู่ในรายงานนี้เป็นเพียงการนำเสนอในมุมมองของบริษัท และเป็นความคิดเห็น ณ วันที่ที่ปรากฏในรายงานเท่านั้น ซึ่งอาจเปลี่ยนแปลงได้ภายหลังวันดังกล่าว โดยบริษัทไม่จำเป็นต้องแจ้งให้สาธารณชน หรือนักลงทุนทราบ รายงานนี้จัดทำขึ้นเพื่อเผยแพร่ข้อมูลให้แก่นักลงทุนเท่านั้น บริษัทไม่รับผิดชอบต่อการนำข้อมูลหรือความคิดเห็นใดๆ ไปใช้ในทุกระณีน ดังนั้นนักลงทุนจึงควรใช้ดุลพินิจในการพิจารณาตัดสินใจก่อนการลงทุน นอกจากนี้ บริษัท และ/หรือ บริษัทในเครือของบริษัทอาจมีส่วนเกี่ยวข้องหรือผลประโยชน์ใด ๆ กับบริษัทใดๆ ที่ถูกกล่าวถึงในรายงานนี้ก็ได้

บริษัทหลักทรัพย์ อินโนเวสต์ เอกซ์ จำกัด (“INVX”) เป็นบริษัทย่อยที่บริษัท เอสซีบี เอกซ์ จำกัด (มหาชน) (“เอสซีบี เอกซ์”) เป็นผู้ถือหุ้นรายใหญ่ แต่เพียงผู้เดียว และธนาคารไทยพาณิชย์ จำกัด (มหาชน) (“ธนาคารฯ”) เป็นบริษัทย่อยที่เอสซีบี เอกซ์ เป็นผู้ถือหุ้นรายใหญ่ ข้อมูลใด ๆ ที่เกี่ยวข้องกับธนาคารฯ มีวัตถุประสงค์เพื่อใช้ในการเปรียบเทียบเท่านั้น

เอกสารฉบับนี้จัดทำโดย บริษัทหลักทรัพย์ อินโนเวสต์ เอกซ์ จำกัด (“INVX”) ซึ่งมี บริษัท เอสซีบี เอกซ์ จำกัด (มหาชน) (“เอสซีบี เอกซ์”) เป็นผู้ถือหุ้นรายใหญ่ โดยธนาคารไทยพาณิชย์ จำกัด (มหาชน) (“ธนาคารฯ”) ซึ่งเป็นบริษัทย่อยที่เอสซีบี เอกซ์ เป็นผู้ถือหุ้นรายใหญ่ เป็นที่ปรึกษาทางการเงินสำหรับธุรกรรมใด ๆ ของ กรัสดีเพื่อการลงทุนในสิทธิการเช่าอสังหาริมทรัพย์ แอล เอช โยเทล ความเห็น ข่าวกวีจีย บกวีเคราห์ ราคา ข้อความ การคาดการณ์ การประเมิน และ/หรือ ข้อมูลอื่นที่ระบุในเอกสารฉบับนี้ (“ข้อมูล”) มีวัตถุประสงค์เพื่อใช้เป็นข้อมูลทั่วไปเท่านั้น และไม่อาจตีความได้ว่าเป็นการให้คำแนะนำแก่บุคคลใดๆ หรือเป็นการเสนอซื้อ หรือเสนอขาย หรือชักชวนให้เสนอซื้อหรือเสนอขายหลักทรัพย์ โดย INVX และ/หรือกรรมการ พนักงาน และลูกจ้างของ INVX ย่อมไม่ต้องรับผิดชอบความเสียหายใดๆ ทั้งความเสียหายทางตรง ความเสียหายทางอ้อม ความเสียหายจากการผิดสัญญา หรือความเสียหายอันสืบเนื่อง อันเป็นผลมาจากการใช้หรือการเชื่อถือต่อการใช้ข้อมูล ทั้งนี้ รวมถึงแต่ไม่จำกัดเพียงการสูญเสียผลกำไร นักลงทุนพึงใช้ข้อมูลในเอกสารฉบับนี้ประกอบข้อมูลและความเห็นอื่นๆ รวมถึงพิจารณาจากข้อมูลของตนเองในการตัดสินใจลงทุน ข้อมูลในเอกสารฉบับนี้จัดทำขึ้นจากแหล่งข้อมูลที่ INVX เห็นว่าน่าเชื่อถือ โดย INVX ไม่รับรองถึงความถูกต้อง สมบูรณ์ และ/หรือ ครบถ้วนของข้อมูลดังกล่าว

INVX สงวนสิทธิ์ในการใช้ดุลพินิจของตนแต่เพียงผู้เดียวในการแก้ไขเพิ่มเติมข้อมูลเป็นครั้งคราวโดยไม่ต้องบอกกล่าว เอกสารฉบับนี้จัดทำส่งให้แก่เฉพาะบุคคลที่กำหนดเท่านั้น และห้ามมิให้มีการทำซ้ำ ดัดแปลง เผยแพร่ ขาย จำหน่าย พิมพ์ซ้ำ ส่งต่อ หรือแสวงหาประโยชน์ในเชิงพาณิชย์ไม่ว่าในลักษณะใดๆ เว้นแต่จะได้รับอนุญาตเป็นลายลักษณ์อักษรจาก INVX ก่อน

การซื้อขายฟิวเจอร์สและออปชั่น (Futures and Options) มีความเสี่ยงสูงที่อาจก่อให้เกิดผลขาดทุนอย่างมีนัยสำคัญ จึงไม่เหมาะสมกับบุคคลทุกคน ทั้งนี้ ก่อนการตัดสินใจซื้อขายฟิวเจอร์สและออปชั่น ท่านควรพิจารณาถึงฐานะทางการเงิน วัตถุประสงค์ในการลงทุน ประสบการณ์ในการลงทุนของท่าน ตลอดจนความเสี่ยงที่ท่านสามารถยอมรับได้อย่างรอบคอบ เนื่องจากมีความเป็นไปได้ที่ท่านอาจสูญเสียเงินลงทุนมากกว่าเงินลงทุนเริ่มแรก ท่านควรพิจารณาถึงความเสี่ยงทั้งหมดที่อาจเกิดขึ้นจากการซื้อขายฟิวเจอร์สและออปชั่น และท่านควรตัดสินใจลงทุนด้วยตนเอง และ/หรือ ในกรณีที่มีข้อสงสัย ท่านควรขอคำแนะนำจากที่ปรึกษาทางการลงทุน

เอกสารฉบับนี้จัดทำส่งให้กับเฉพาะบุคคลที่กำหนด (intended recipient) เท่านั้น และห้ามมิให้ผู้ใดนำข้อมูลในเอกสารฉบับนี้ไปทำซ้ำ ส่งต่อ เผยแพร่ ขาย จำหน่าย คัดลอก นำออกแสดง หรือนำไปแสวงหาประโยชน์ในเชิงพาณิชย์ ไม่ว่าด้วยวิธีการใด ๆ โดยไม่ได้รับอนุญาตเป็นลายลักษณ์อักษรจาก INVX เป็นการล่วงหน้า

© สงวนลิขสิทธิ์ 2565 บริษัทหลักทรัพย์ อินโนเวสต์ เอกซ์ จำกัด

