

# SAWASDEE TFX

## Today Picks: S50M24 - ปิด Short ทำกำไร ตามแนวที่กำหนด



**มุมมองต่อ SET50 Futures :** ดัชนีสัญญาณยังอ่อนแรง ทำให้การฟื้นตัวยังถูกจำกัด โดยมีกรอบบนที่เป็นแนวต้านอยู่ที่ 840 และ 849 จุด ตามลำดับ ขณะที่แนวโน้มปรับตัวลงได้อยู่ โดยมีแนวรับถัดไปที่ 825-830 และจุดต่ำเดิมบริเวณ 817-820 จุด ประเด็นสำคัญ ติดตามตัวเลข PCE ของสหรัฐฯ ในวันนี้

### Today's recommendations

**S50M24: ปิด SHORT ทำกำไร (S 830, R 840, C n/a)**

- สัญญาณเทคนิคดูอ่อนแรง ทำให้กรอบบนยังถูกจำกัด และมีแนวโน้มอ่อนตัวลงได้อยู่
- ปิด Short ทำกำไรบริเวณ 825-830 หรือสูงกว่า 840 จุด ให้ปิด lock profit

**GOM24: Wait and See (S 2242, R 2274, C n/a)**

- Gold Spot ปรับขึ้น ยังคงได้แรงหนุนจากการที่ Fed ส่งสัญญาณปรับลด ดบ. 3 ครั้งในปี
- Wait and See รอทิศทาง และจุดเปิดสถานะอีกครั้ง

**USDM24: LONG ที่แนวรับ (S 35.90, R 36.30, C 35.60)**

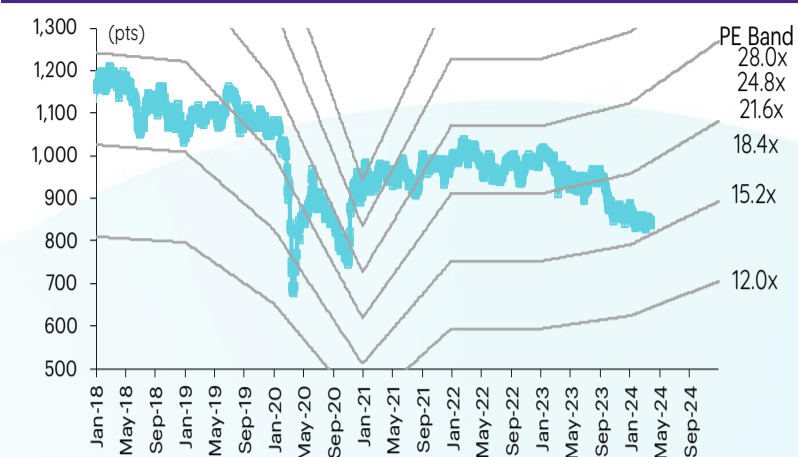
- USDTHB แกว่ง 36.00 บาท ขณะที่ นก. จับตากรายงานดัชนี PCE เดือน ก.พ. ของสหรัฐฯ ในวันนี้
- Long บริเวณ 35.90 และต่ำกว่า 35.60 cut แนวต้านรอปิด 36.30 บาท

### สรุปตลาด TFX

Most active contract	Settlement price	Change	%Change	Volume	OI	Day to settlement
<b>S50M24</b>	833.30	(5.80)	(0.69)	179,527	526,043	91
<b>GOM24</b>	2,229	8.00	0.36	29,325	39,024	91
<b>USDM24</b>	36.23	0.09	0.25	32,096	78,528	91
<b>JRFN24</b>	326.60	3.20	0.99	10.00	189	118
<b>GUNKULM24</b>	2.81	-	-	502	121,481	106

ที่มา: TFX, InnovestX Research

### SET50 index and PE band



### ปริมาณซื้อขาย SET50 futures ตามกลุ่มนักลงทุน

(Contract)	28-Mar	WTD	MTD	QTD
<b>Foreign</b>				
Buy	83,333	960,764	2,522,628	5,653,209
Sell	96,025	986,570	2,437,931	5,664,991
Net	(12,692)	(25,806)	84,697	(11,782)
<b>Institutions</b>				
Buy	31,018	125,743	608,949	1,831,772
Sell	32,668	129,620	618,532	1,830,127
Net	(1,650)	(3,877)	(9,583)	1,645
<b>Individual</b>				
Buy	131,178	440,311	1,883,566	5,634,951
Sell	116,836	410,628	1,958,680	5,624,814
Net	14,342	29,683	(75,114)	10,137

### ปริมาณซื้อขาย Precious Metal Futures ตามกลุ่มนักลงทุน

(Contract)	28-Mar	WTD	MTD	QTD
<b>Foreign</b>				
Buy	24,530	86,500	492,246	1,434,802
Sell	20,050	77,986	483,492	1,414,673
Net	4,480	8,514	8,754	20,129
<b>Institutions</b>				
Buy	1,249	7,170	48,378	140,332
Sell	1,087	6,519	47,463	141,018
Net	162	651	915	(686)
<b>Individual</b>				
Buy	17,243	60,662	359,782	1,070,837
Sell	21,885	69,827	369,451	1,090,280
Net	(4,642)	(9,165)	(9,669)	(19,443)

### ปริมาณซื้อขาย Currency Futures ตามกลุ่มนักลงทุน

(Contract)	28-Mar	WTD	MTD	QTD
<b>Foreign</b>				
Buy	1,123	4,015	15,842	23,670
Sell	794	3,252	12,134	18,476
Net	329	763	3,708	5,194
<b>Institutions</b>				
Buy	20,566	67,411	390,845	1,178,314
Sell	25,249	86,419	373,921	1,074,758
Net	(4,683)	(19,008)	16,924	103,556
<b>Individual</b>				
Buy	27,598	95,482	473,499	1,449,799
Sell	23,244	77,237	494,131	1,558,549
Net	4,354	18,245	(20,632)	(108,750)

### ปริมาณซื้อขาย Single Stock Futures ตามกลุ่มนักลงทุน

(Contract)	28-Mar	WTD	MTD	QTD
<b>Foreign</b>				
Buy	20,808	173,585	327,021	785,612
Sell	54,307	223,020	348,414	825,488
Net	(33,499)	(49,435)	(21,393)	(39,876)
<b>Institutions</b>				
Buy	143,849	736,671	1,474,087	3,520,445
Sell	119,622	677,473	1,441,392	3,520,706
Net	24,227	59,198	32,695	(261)
<b>Individual</b>				
Buy	172,679	653,628	1,448,757	3,765,068
Sell	163,407	663,391	1,460,059	3,724,931
Net	9,272	(9,763)	(11,302)	40,137

### นักวิเคราะห์

#### เอกภวิน สุนทรภักดิ์

นักวิเคราะห์การลงทุนปัจจัยพื้นฐาน  
ด้านตลาดทุน  
นักวิเคราะห์การลงทุนปัจจัยทางเทคนิค  
0-2949-1029  
ekpawin.suntarapichard@scb.co.th

#### พชัชภัทรวิญญู, CISA

นักวิเคราะห์การลงทุนปัจจัยพื้นฐาน  
ด้านตลาดทุน  
นักวิเคราะห์การลงทุนปัจจัยทางเทคนิค  
0-2949-1014  
pobchai.phatrawit@scb.co.th

วันศุกร์ที่ 29 มีนาคม พ.ศ. 2567

Contract Info	SET50	S50M24
Settlement Price (pts)		833.30
Change (%)	-0.87	-0.69
Last Price (pts)	838.31	833.10
Basis (pts)		-5.01
Open Interest (cons)		526,043
Day to Settlement (days)		91
Last Trading Day		27 Jun 24

## S50M24: ปิด SHORT ทำกำไร (S 830, R 840, C n/a)



ดัชนีสัญญาฯ ยังอ่อนแรง ทำให้การฟื้นตัวยังถูกจำกัด โดยมีกรอบบนที่เป็นแนวต้านอยู่ที่ 840 และ 849 จุด ตามลำดับ ขณะที่แนวโน้มปรับตัวลงได้อยู่ โดยมีแนวรับถัดไปที่ 825-830 และจุดต่ำเดิมบริเวณ 817-820 จุด ประเด็นสำคัญ ติดตามตัวเลข PCE ของสหรัฐฯ ในวันนี้

**S50M24 ปิด Short ทำกำไรบริเวณ 825-830 หรือสูงกว่า 840 จุด ให้ปิด lock profit**

## GOM24: Wait and See (S 2242, R 2274, C n/a)



Gold Spot ปรับขึ้น ยังคงได้แรงหนุนจากการที่ Fed ส่งสัญญาณปรับลด ดบ. 3 ครั้งในปีนี้ ขณะที่ นลก. จับตาดูการรายงานดัชนี PCE เดือน ก.พ. ของสหรัฐฯ ในวันนี้ เพื่อหาสัญญาณที่ชัดเจนเกี่ยวกับแนวโน้มเงินเฟ้อและทิศทาง ดบ. ของ Fed โดยราคา Gold Spot มีแนวรับ 2210 - 2200 แนวต้าน 2250 - 2260 เหรียญ

**GOM24 Wait and See รอทิศทาง และจุดเปิดสถานะอีกครั้ง**

Contract Info	Gold Spot	GOM24
Settlement Price (US\$/oz)		2228.80
Change (%)	1.17	1.11
Last Price (US\$/oz)	2220.39	2253.50
Basis (US\$/oz)		34.09
Open Interest (cons)		39,024
Day to Settlement (days)		91
Last Trading Day		27 Jun 24

### นักวิเคราะห์

#### เอกภาวิน สุนทรพิชาติ

นักวิเคราะห์การลงทุนปัจจัยพื้นฐาน  
ด้านตลาดทุน  
นักวิเคราะห์การลงทุนปัจจัยทางเทคนิค  
0-2949-1029  
ekpawin.suntarapichard@scb.co.th

#### พชชัย ภัทราวิชญ์, CISA

นักวิเคราะห์การลงทุนปัจจัยพื้นฐาน  
ด้านตลาดทุน  
นักวิเคราะห์การลงทุนปัจจัยทางเทคนิค  
0-2949-1014  
pobchai.phatrawit@scb.co.th

วันศุกร์ที่ 29 มีนาคม พ.ศ. 2567

## USDM24: LONG ที่แนวรับ (S 35.90, R 36.30, C 35.60)



USDTHB แกว่งบริเวณ 36.00 บาท ขณะที่ นลท. จับตากรายงานดัชนี PCE เดือน ก.พ. ของสหรัฐในวันนี้ เพื่อหาสัญญาณที่ชัดเจนเกี่ยวกับแนวโน้มเงินเฟ้อและทิศทาง ดบ. ของ Fed ด้านแนวโน้มเงินบาทมีกรอบบนอยู่ที่ 36.60 และ 37.00 และกรอบล่างอยู่ที่ 36.20 และ 36.00 ส่วน USDM24 มีแนวต้านอยู่ที่ 36.30-36.60 และแนวรับอยู่ที่ 35.90 และ 35.60 บาท ตามลำดับ

**USDM24 Long บริเวณ 35.90 และต่ำกว่า 35.60 cut แนวต้านรอปิด 36.30 บาท**

Contract Info	USDTHB	USDM24
Settlement Price (pts)		36.23
Change (%)	-0.36	-0.17
Last Price (pts)	36.35	36.17
Basis (pts)		-0.25
Open Interest (cons)		69,158
Day to Settlement (days)		91
Last Trading Day		27 Jun 24

### นักวิเคราะห์

#### เอกภวิน สุนทรพิชาติ

นักวิเคราะห์การลงทุนปัจจัยพื้นฐาน  
ด้านตลาดทุน  
นักวิเคราะห์การลงทุนปัจจัยทางเทคนิค  
0-2949-1029  
ekpawin.suntarapichard@scb.co.th

#### พบชัย ภัทราวิษณุ, CISA

นักวิเคราะห์การลงทุนปัจจัยพื้นฐาน  
ด้านตลาดทุน  
นักวิเคราะห์การลงทุนปัจจัยทางเทคนิค  
0-2949-1014  
pobchai.phatrawit@scb.co.th



Innovestx



@Innovestx

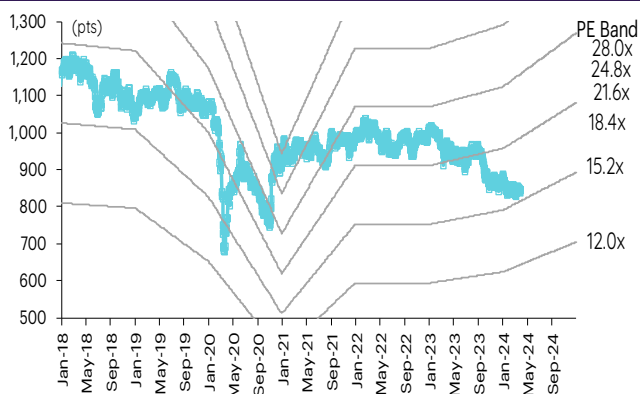


# SET50 index futures

## SET50 index futures

Contract info	Unit	SET50	S50J24	S50K24	S50M24	S50U24	S50Z24	S50H25
Settlement price	(pts)		835.80	833.60	833.30	830.90	831.90	829.90
Change	(%)	(0.87)	(0.65)	(0.82)	(0.69)	(0.73)	(0.67)	(0.99)
Last price	(pts)	838.31	835.80	833.60	833.10	830.90	831.90	830.00
Basis	(pts)		(2.51)	(4.71)	(5.01)	(7.41)	(6.41)	(8.41)
Open interest	(cts)		357	289	526,043	38,484	16,633	849
Day to settlement	(days)		32	63	91	183	274	365
Last trading day			29-Apr-24	30-May-24	27-Jun-24	27-Sep-24	27-Dec-24	28-Mar-25
Theoretical future price	(pts)		833.86	833.43	835.08	830.97	834.19	828.81
Multiplier	(Bt/pt)		200	200	200	200	200	200

## SET50 index and PE band



## ความอ่อนไหวของ SET50 EPS และ PE

Forward PE	12-mo forward EPS				
	53	55	57	59	61
12.3	648	672	697	722	746
12.8	674	700	725	751	777
13.3	700	727	754	780	807
13.8	726	754	782	809	837
14.3	753	781	810	839	867
14.8	779	809	838	868	898
15.3	805	836	867	897	928
15.8	831	863	895	926	958
16.3	858	890	923	956	988
16.8	884	918	951	985	1,019
17.3	910	945	980	1,014	1,049

## ปริมาณซื้อขาย SET50 index futures ตามกลุ่มนักลงทุน

(Contract)	28-Mar	WTD	MTD	QTD
<b>Foreign</b>				
Buy	83,333	960,764	2,522,628	5,653,209
Sell	96,025	986,570	2,437,931	5,664,991
Net	(12,692)	(25,806)	84,697	(11,782)
<b>Institutions</b>				
Buy	31,018	125,743	608,949	1,831,772
Sell	32,668	129,620	618,532	1,830,127
Net	(1,650)	(3,877)	(9,583)	1,645
<b>Individual</b>				
Buy	131,178	440,311	1,883,566	5,634,951
Sell	116,836	410,628	1,958,680	5,624,814
Net	14,342	29,683	(75,114)	10,137

## มูลค่าซื้อขาย SET50 index futures ตามกลุ่มนักลงทุน\*

(Btmn)	28-Mar	WTD	MTD	QTD
<b>Foreign</b>				
Buy	3,486	29,311	55,115	133,057
Sell	9,097	37,621	58,761	139,952
Net	(5,612)	(8,309)	(3,647)	(6,895)
<b>Institutions</b>				
Buy	24,097	124,308	248,633	596,425
Sell	20,039	114,344	243,085	596,846
Net	4,058	9,964	5,548	(421)
<b>Individual</b>				
Buy	28,926	110,239	244,269	638,466
Sell	27,373	111,894	246,170	631,150
Net	1,553	(1,655)	(1,901)	7,316

ที่มา: SETSMART, Bloomberg Finance L.P., InnovestX Research, TQ Professional

\* InnovestX Research estimates

# SET50 index options

**SET50 index spot: 838.31**

## Apr-24

	Unit	CALL: Strike price					PUT: Strike price				
		850	875	900	925	950	850	875	900	925	950
Settlement price	(pts)	5.30	0.90	0.10	0.10	0.10	17.70	38.30	62.40	87.30	112.20
Change	(%)	(47.06)	(50.00)	-	-	(33.75)	35.11	20.82	13.04	9.26	6.96
Last price	(pts)	-	-	-	-	-	-	-	-	-	-
Time value	(pts)	5.30	0.90	0.10	0.10	0.10	17.70	38.30	62.40	87.30	112.20
Open interest	(cts)	-	-	-	-	-	-	-	-	-	-
Day to settlement	(days)	32	32	32	32	32	32	32	32	32	32
Last trading day		29-Apr-24	29-Apr-24	29-Apr-24	29-Apr-24	29-Apr-24	29-Apr-24	29-Apr-24	29-Apr-24	29-Apr-24	29-Apr-24
Theoretical price	(pts)	3.11	0.33	0.02	0.00	0.00	19.65	41.83	66.46	91.39	116.34
Multiplier	(Bt/pts)	200	200	200	200	200	200	200	200	200	200

## May-24

	Unit	CALL: Strike price					PUT: Strike price				
		850	875	900	925	950	850	875	900	925	950
Settlement price	(pts)	8.80	2.80	0.70	0.10	0.10	21.90	40.80	63.60	87.90	112.70
Change	(%)	(24.14)	(31.71)	(36.36)	(50.00)	-	25.86	17.24	12.17	8.92	6.93
Last price	(pts)	-	-	-	-	-	-	-	-	-	-
Time value	(pts)	(2.89)	(33.89)	(60.99)	(86.59)	(111.59)	10.21	4.11	1.91	1.21	1.01
Open interest	(cts)	-	-	-	-	-	-	-	-	-	-
Day to settlement	(days)	63	63	63	63	63	63	63	63	63	63
Last trading day		30-May-24	30-May-24	30-May-24	30-May-24	30-May-24	30-May-24	30-May-24	30-May-24	30-May-24	30-May-24
Theoretical price	(pts)	6.86	2.01	0.43	0.07	0.01	19.65	41.83	66.46	91.39	116.34
Multiplier	(Bt/pts)	200	200	200	200	200	200	200	200	200	200

## Jun-24

	Unit	CALL: Strike price					PUT: Strike price				
		875	900	925	950	975	875	900	925	950	975
Settlement price	(pts)	5.00	2.00	0.50	0.30	0.30	45.30	68.00	91.00	116.00	138.00
Change	(%)	(21.88)	(16.67)	(28.57)	(25.00)	200.00	7.86	16.64	11.52	9.43	5.59
Last price	(pts)	5.00	1.90	0.50	0.30	0.30	45.30	68.00	91.00	116.00	-
Time value	(pts)	(31.69)	(59.69)	(86.19)	(111.39)	(136.39)	8.61	6.31	4.31	4.31	1.31
Open interest	(cts)	2,763	3,239	1,629	1,530	102	129	91	80	22	-
Day to settlement	(days)	91	91	91	91	91	91	91	91	91	91
Last trading day		27-Jun-24	27-Jun-24	27-Jun-24	27-Jun-24	27-Jun-24	27-Jun-24	27-Jun-24	27-Jun-24	27-Jun-24	27-Jun-24
Theoretical price	(pts)	3.76	1.18	0.30	0.06	0.01	19.65	41.83	66.46	91.39	116.34
Multiplier	(Bt/pts)	200	200	200	200	200	200	200	200	200	200

45536

## Sep-24

	Unit	CALL: Strike price					PUT: Strike price				
		850	875	900	925	950	850	875	900	925	950
Settlement price	(pts)	17.30	9.60	4.90	2.50	1.00	33.00	50.00	70.00	91.20	115.50
Change	(%)	(13.93)	(15.79)	(16.95)	(10.71)	(16.67)	15.38	12.11	9.72	6.79	6.35
Last price	(pts)	-	-	-	2.50	-	-	-	-	87.90	-
Time value	(pts)	5.61	(27.09)	(56.79)	(84.19)	(110.69)	21.31	13.31	8.31	4.51	3.81
Open interest	(cts)	-	-	-	1	-	-	-	-	1	-
Day to settlement	(days)	183	183	183	183	183	183	183	183	183	183
Last trading day		27-Sep-24	27-Sep-24	27-Sep-24	27-Sep-24	27-Sep-24	27-Sep-24	27-Sep-24	27-Sep-24	27-Sep-24	27-Sep-24
Theoretical price	(pts)	22.06	13.81	8.19	4.61	2.47	38.77	55.27	74.40	95.56	118.16
Multiplier	(Bt/pts)	200	200	200	200	200	200	200	200	200	200

Source: SETSMART, Bloomberg Finance L.P., InnoVestX Research

# Sector index futures

## Bank

	Unit	BANK	BANKM24	BANKU24	BANKZ24	BANKH25
Settlement price	(pts)	368.70	368.70	365.40	362.20	359.00
Change	(%)	(0.37)	(0.35)	(0.35)	(0.36)	(0.36)
Last price	(pts)	371.95	-	-	-	-
Basis	(pts)	(3.25)	(6.55)	(9.75)	(12.95)	-
Open interest	(cts)	-	-	-	-	-
Day to settlement	(days)	91	183	274	365	-
Last trading day		27-Jun-24	27-Sep-24	27-Dec-24	28-Mar-25	-
Multiplier	(Bt/pt)	1000	1000	1000	1000	-

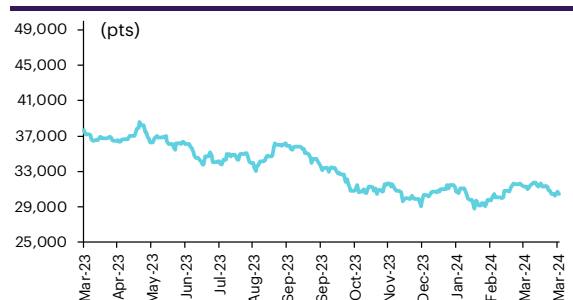
## SETBANK index



## Commerce

	Unit	COMM	COMM24	COMM24	COMM24	COMM25
Settlement price	(pts)	30,461.00	30,461.00	30,472.00	30,483.00	30,494.00
% Change	(%)	(0.90)	(0.90)	(0.90)	(0.90)	(0.89)
Last price	(pts)	30,449.84	-	-	-	-
Basis	(pts)	11.16	22.16	33.16	44.16	-
Open interest	(cts)	-	-	-	-	-
Day to settlement	(days)	91	183	274	365	-
Last trading day		27-Jun-24	27-Sep-24	27-Dec-24	28-Mar-25	-
Multiplier	(Bt/pt)	10	10	10	10	-

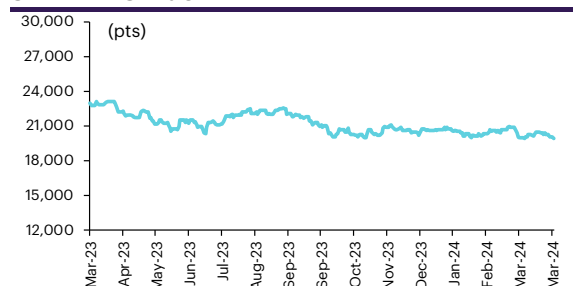
## SETCOM index



## Energy

	Unit	ENERG	ENERGM24	ENERGU24	ENERGZ24	ENERGH25
Settlement price	(pts)	19,786.00	19,786.00	19,678.00	19,573.00	19,467.00
% Change	(%)	(0.63)	(0.62)	(0.63)	(0.62)	(0.62)
Last price	(pts)	19,893.04	-	-	-	-
Basis	(pts)	(107.04)	(215.04)	(320.04)	(426.04)	-
Open interest	(cts)	-	-	-	-	-
Day to settlement	(days)	91	183	274	365	-
Last trading day		27-Jun-24	27-Sep-24	27-Dec-24	28-Mar-25	-
Multiplier	(Bt/pt)	10	10	10	10	-

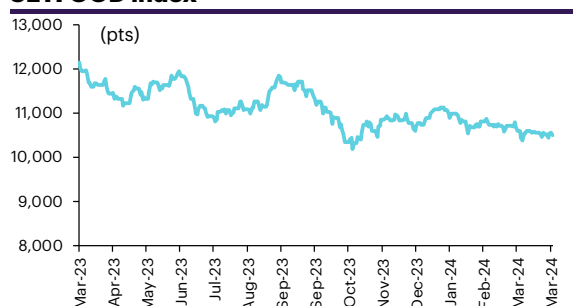
## SETENERG index



## Food

	Unit	FOOD	FOODM24	FOODU24	FOODZ24	FOODH25
Settlement price	(pts)	10,479.00	10,479.00	10,465.00	10,451.00	10,437.00
% Change	(%)	(0.66)	(0.65)	(0.66)	(0.65)	(0.65)
Last price	(pts)	10,493.43	-	-	-	-
Basis	(pts)	(14.43)	(28.43)	(42.43)	(56.43)	-
Open interest	(cts)	-	-	-	-	-
Day to settlement	(days)	91	183	274	365	-
Last trading day		27-Jun-24	27-Sep-24	27-Dec-24	28-Mar-25	-
Multiplier	(Bt/pt)	10	10	10	10	-

## SETFOOD index



## ICT

	Unit	ICT	ICTM24	ICTU24	ICTZ24	ICTH25
Settlement price	(pts)	150.30	150.30	149.70	149.10	148.40
% Change	(%)	(1.19)	(1.18)	(1.19)	(1.13)	(1.20)
Last price	(pts)	150.97	-	-	-	-
Basis	(pts)	(0.67)	(1.27)	(1.87)	(2.57)	-
Open interest	(cts)	-	-	-	-	-
Day to settlement	(days)	91	183	274	365	-
Last trading day		27-Jun-24	27-Sep-24	27-Dec-24	28-Mar-25	-
Multiplier	(Bt/pt)	1000	1000	1000	1000	-

## SETICT index



สัญลักษณ์: SETSMART, Bloomberg Finance L.P., InnovestX Research

# Single stock futures

## Single stock futures

### ราคา Underlying single stock เพิ่มขึ้น 30 อันดับ

	Price (Bt)	Chg (Bt)	Chg (%)	Value (Btmn)
SAMART	7.00	0.15	2.19	56
JMT	22.30	0.40	1.83	526
AEONTS	152.00	2.50	1.67	105
BSRC	10.00	0.15	1.52	28
BLAND	0.68	0.01	1.49	27
ERW	4.70	0.06	1.29	78
EASTW	3.54	0.04	1.14	1
TTCL	3.58	0.04	1.13	1
JAS	2.32	0.02	0.87	178
AAV	2.44	0.02	0.83	39
BCPG	6.75	0.05	0.75	271
PLANB	8.65	0.05	0.58	18
SPRC	8.80	0.05	0.57	249
GULF	43.75	0.25	0.57	445
AMATA	23.60	0.10	0.43	70
WHA	4.80	0.02	0.42	194
AOT	65.25	(0.25)	(0.38)	876
CBG	63.50	(0.25)	(0.39)	170
KBANK	124.00	(0.50)	(0.40)	563
SCB	114.00	(0.50)	(0.44)	589
BH	223.00	(1.00)	(0.45)	407
CPALL	54.50	(0.25)	(0.46)	857
KKP	52.00	(0.25)	(0.48)	96
TISCO	99.25	(0.50)	(0.50)	303
WHAUP	4.02	(0.02)	(0.50)	7
IRPC	1.90	(0.01)	(0.52)	53
MTC	46.50	(0.25)	(0.53)	262
VNG	3.60	(0.02)	(0.55)	1
TTW	8.95	(0.05)	(0.56)	8
TIPIP	3.30	(0.02)	(0.60)	10

### ราคา Underlying single stock ลดลง 30 อันดับ

	Price (Bt)	Chg (Bt)	Chg (%)	Value (Btmn)
PSL	7.65	(0.30)	(3.77)	100
TRUE	7.70	(0.30)	(3.75)	716
VGI	1.67	(0.06)	(3.47)	136
RS	12.90	(0.40)	(3.01)	15
STA	19.50	(0.60)	(2.99)	244
BEC	4.90	(0.15)	(2.97)	10
KEX	5.05	(0.15)	(2.88)	11
TKN	10.30	(0.30)	(2.83)	100
ICHI	16.70	(0.40)	(2.34)	112
S	0.84	(0.02)	(2.33)	2
CENTEL	43.25	(1.00)	(2.26)	92
TTA	6.55	(0.15)	(2.24)	67
EGCO	113.00	(2.50)	(2.16)	164
ORI	7.00	(0.15)	(2.10)	39
THCOM	14.00	(0.30)	(2.10)	235
KCE	39.25	(0.75)	(1.88)	280
TASCO	15.90	(0.30)	(1.85)	66
HMPRO	10.70	(0.20)	(1.83)	161
THG	40.50	(0.75)	(1.82)	7
BANPU	5.50	(0.10)	(1.79)	171
BTS	5.60	(0.10)	(1.75)	408
SIRI	1.70	(0.03)	(1.73)	150
SPCG	11.40	(0.20)	(1.72)	9
DELTA	72.25	(1.25)	(1.70)	761
PSH	11.60	(0.20)	(1.69)	3
IVL	23.90	(0.40)	(1.65)	379
COM7	18.90	(0.30)	(1.56)	266
SCC	255.00	(4.00)	(1.54)	410
BAM	9.95	(0.15)	(1.49)	72
BEAUTY	0.67	(0.01)	(1.47)	64

### มูลค่า block trade 30 อันดับ

	Avg. price (Bt)	OI (Contract)	Volume (Contract)	Value (Btmn)
RSH24X	13.47	66.00	17,400.00	258
GULFM24	45.60	8,631.00	2,633.00	120
LHH24	7.49	923.00	14,000.00	105
PTTEPM24	150.25	1,393.00	540.00	81
CPFH24	18.23	1,850.00	4,380.00	80
IVLM24	24.72	12,659.00	2,900.00	72
EAH24	36.51	1,176.00	1,680.00	61
BEMM24	8.04	29,738.00	7,500.00	60
SCGPH24	30.37	628.00	1,980.00	60
BBLM24	137.73	6,974.00	360.00	50
GPSCM24	52.77	2,311.00	920.00	49
DELTAM24	73.84	1,451.00	570.00	42
KBANKH24	128.41	414.00	300.00	39
BLAH24	17.29	724.00	2,000.00	35
BLANDH24	0.65	47,234.00	47,000.00	31
PLANBZ24	8.65	16,250.00	3,500.00	30
ADVANCM24	205.05	3,035.00	140.00	29
SCCH24	267.19	100.00	105.00	28
JMTM24	22.52	8,297.00	900.00	20
CBGH24	70.14	725.00	280.00	20
TRUEM24	7.72	35,847.00	2,500.00	19
COM7U24	18.83	2,736.00	1,000.00	19
MTCM24	46.56	2,224.00	400.00	19
AOTM24	65.40	4,002.00	280.00	18
KKPH24	50.79	63.00	360.00	18
BGRIMM24	27.75	4,264.00	650.00	18
CPNM24	63.12	1,338.00	280.00	18
BJCM24	24.67	2,252.00	700.00	17
WHAU24	4.81	3,029.00	3,500.00	17
PTTM24	33.64	9,062.00	500.00	17

### มูลค่าสถานะคงค้าง (OI) 30 อันดับ

	Settle. price (Bt)	OI (Contract)	Value (Btmn)	Day to settle (day)
KTCM24	45.10	76,357.00	3,443.70	106
BBLM24	135.85	6,974.00	947.42	106
SCCM24	255.00	2,517.00	641.84	106
ADVANCM24	205.31	3,035.00	623.12	106
KTBU24	16.02	38,454.00	616.03	198
KBANKM24	119.00	4,965.00	590.84	106
EAM24	34.33	16,312.00	559.99	106
SAWADM24	41.87	10,016.00	419.37	106
RSU24	11.50	33,514.00	385.41	198
GULFM24	43.70	8,631.00	377.17	106
CPALLM24	54.30	6,313.00	342.80	106
GUNKULM24	2.81	121,481.00	341.36	106
PTTM24	33.86	9,062.00	306.84	106
IVLM24	23.91	12,659.00	302.68	106
TRUEM24	7.72	35,847.00	276.74	106
BANPUM24	5.40	50,297.00	271.60	106
AOTM24	65.98	4,002.00	264.05	106
BECM24	4.91	49,171.00	241.43	106
BEMM24	8.02	29,738.00	238.50	106
COM7M24	18.80	12,048.00	226.50	106
PLANBM24	8.68	25,538.00	221.67	106
PTTEPM24	150.00	1,393.00	208.95	106
CBGM24	63.30	2,979.00	188.57	106
CPFM24	18.41	10,181.00	187.43	106
PTGM24	8.62	21,414.00	184.59	106
JMTM24	22.14	8,297.00	183.70	106
SCGPM24	28.50	6,404.00	182.51	106
SCBM24	107.05	1,557.00	166.68	106
APU24	10.17	15,090.00	153.47	198
TQMM24	26.65	5,568.00	148.39	106

ที่มา: SETSMART, Bloomberg Finance L.P., InnoVestX Research

# Precious metal futures

## Precious Metal Futures

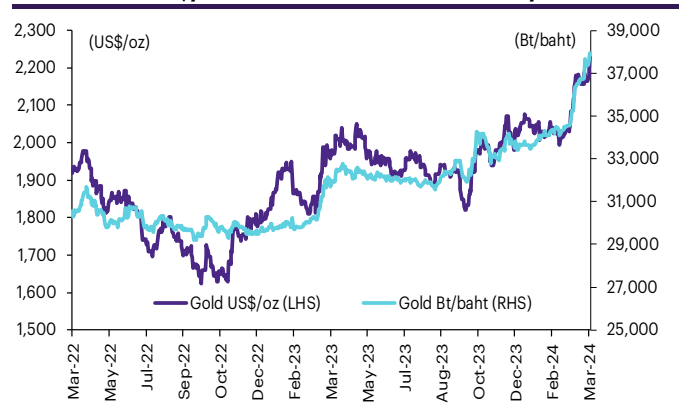
Contract info	Unit	Gold*	GF10J24	GFJ24	GF10M24	GFM24	GF10Q24	GFQ24
Settlement price	(Bt/baht)		38,210.00	38,170.00	38,390.00	38,310.00	38,530.00	38,530.00
Change	(%)	0.92	0.55	0.93	0.50	0.92	0.52	1.10
Last price	(Bt/baht)	38,245.22	38,220.00	38,020.00	38,390.00	-	38,530.00	38,570.00
Basis	(Bt/baht)		(35.22)	(75.22)	144.78	64.78	284.78	284.78
Open interest	(cts)		6,437	117	7,662	48	1,168	83
Day to settlement	(days)		32	32	91	91	154	154
Last trading day			29-Apr-24	29-Apr-24	27-Jun-24	27-Jun-24	29-Aug-24	29-Aug-24
Contract size	(gold baht)		10	50	10	50	10	50

\*คำนวณโดยใช้ข้อมูลอัตราแลกเปลี่ยนบาท/ดอลลาร์สหรัฐจาก Bisnews

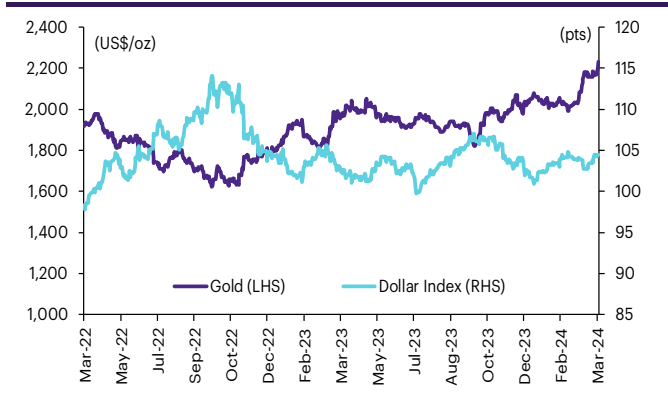
### GOLD-D

Contract info	Unit	Gold	GDM24
Settlement price	(US\$/oz)		2,215.93
Change	(%)	0.68	0.59
Last price	(US\$/oz)	2,207.00	-
Basis	(US\$/oz)		8.93
Open interest	(cts)		-
Day to settlement	(days)		91
Last trading day			27-Jun-24
Contract size	(oz)		3.21

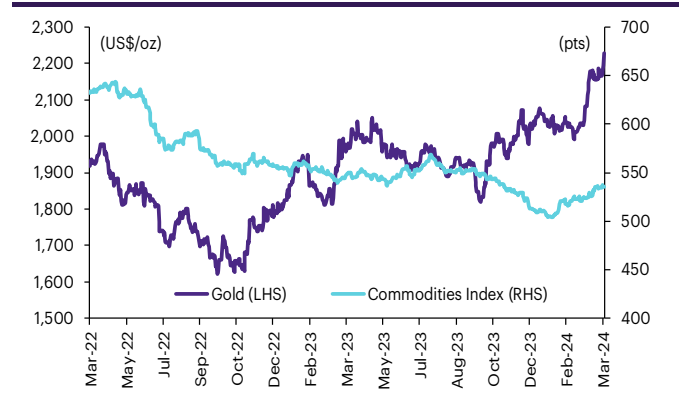
### ราคาทองคำ US\$/ออนซ์ เทียบกับราคาทองคำ บาท/บาท



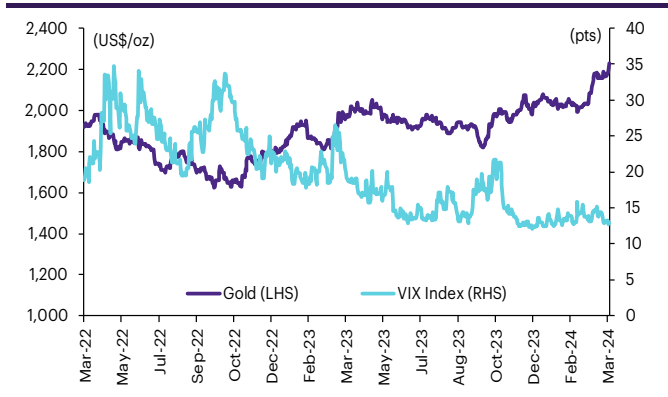
### ราคาทองคำเทียบกับดัชนีดอลลาร์



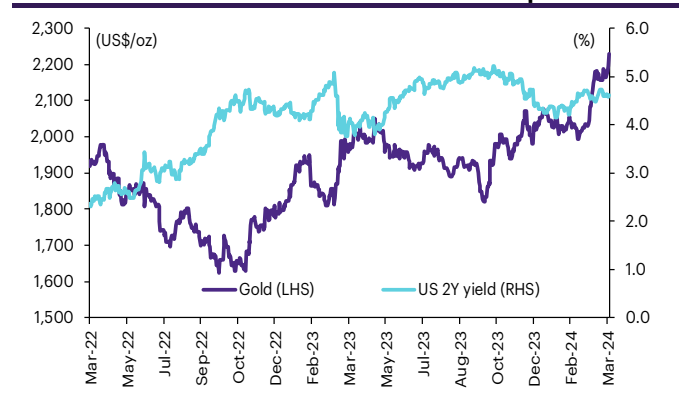
### ราคาทองคำเทียบกับดัชนีสินค้าโภคภัณฑ์



### ราคาทองคำเทียบกับ VIX index



### ราคาทองคำเทียบกับผลตอบแทนพันธบัตร US อายุ 2 ปี



ที่มา: SETSMART, TQ Professional, Bloomberg Finance L.P., InnovestX Research



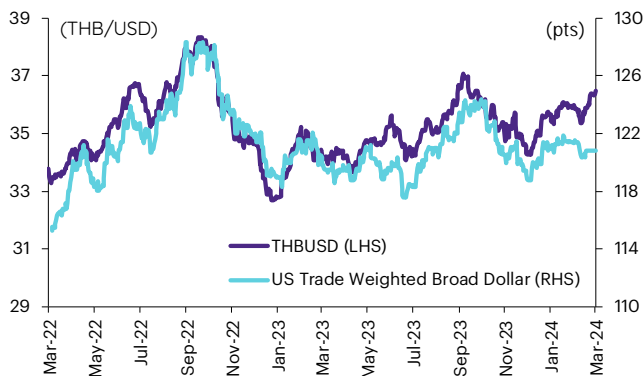
# Foreign exchange futures

## USD Futures

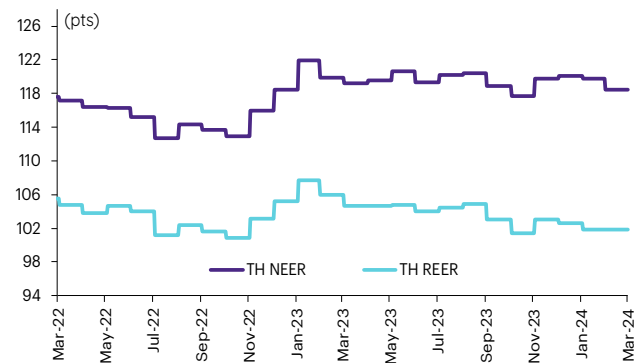
Contract info	Unit	THB/USD*	USDJ24	USDK24	USDM24	USDU24
Settlement price	(Bt/US\$)		36.39	36.31	36.23	35.95
Change	(%)	0.24	0.19	0.25	0.25	(0.14)
Last price	(Bt/US\$)	36.46	36.39	36.31	36.24	35.95
Basis	(Bt/US\$)		(0.07)	(0.15)	(0.23)	(0.51)
Open interest	(cts)		5,497	557	78,528	1,887
Day to settlement	(days)		32	63	91	183
Last trading day			29-Apr-24	30-May-24	27-Jun-24	27/09/2024
Contract size	(US\$)		1,000	1,000	1,000	1,000

\*From TQ Professional

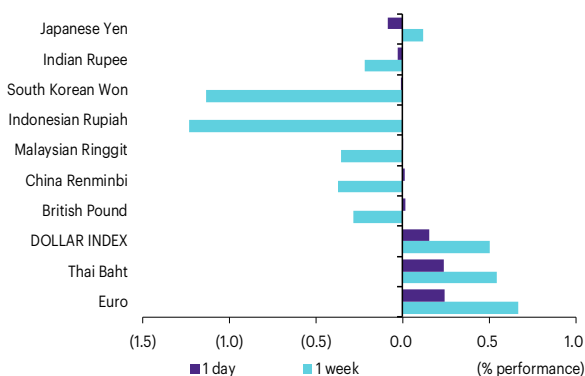
### THBUSD เทียบกับ US trade-weighted broad dollar index



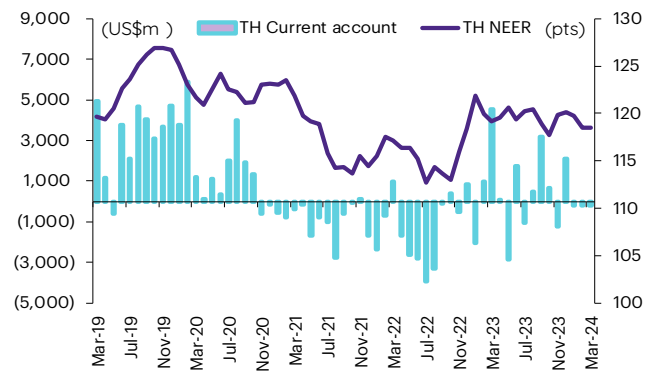
### ส่วนต่างดอกเบี้ยและผลตอบแทนพรบ. 2 ปีของไทยกับสหรัฐ



### ความเคลื่อนไหวของอัตราแลกเปลี่ยน



### ดัชนีค่าเงินบาทเทียบกับดุลบัญชีเดินสะพัด



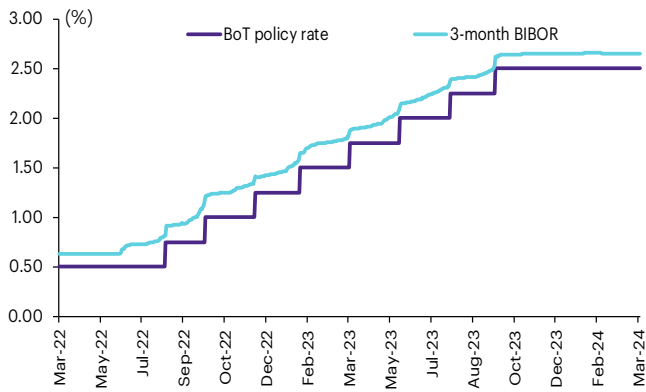
ที่มา: SETSMART, TQ Professional, Bloomberg Finance L.P., InnovestX Research

# Interest rate futures

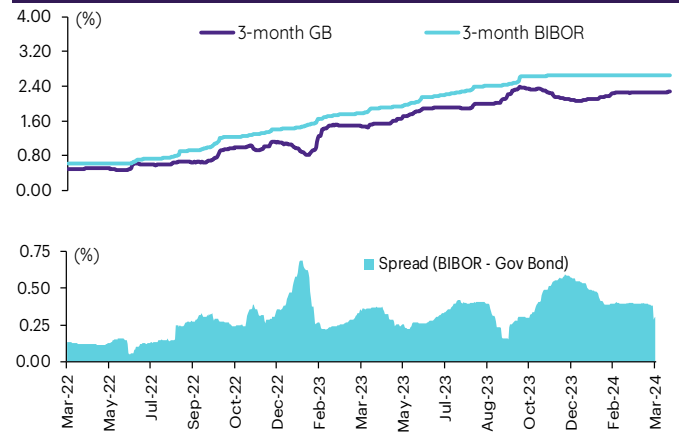
## Interest Rate Futures

Contract info	Unit	BB3M24	TGB5M24	BB3U24	TGB5U24
Settlement price	(pts)	97.26	112.86	97.18	112.81
Change	(%)	-	0.06	-	0.07
Last price	(pts)	-	-	-	-
Open interest	(cts)	-	-	-	-
Day to settlement	(days)	83	83	174	174
Last trading day		19-Jun-24	19-Jun-24	18-Sep-24	18-Sep-24
Contract size	(Btmn)	10	1	10	1

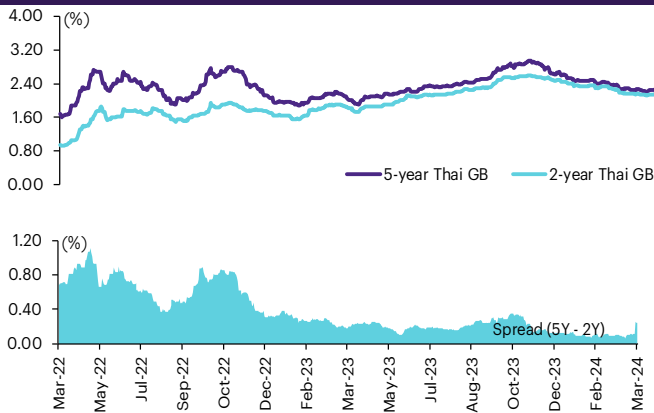
### BIBOR ระยะ: 3 เดือนเทียบกับอัตราดอกเบี้ยนโยบายของ.



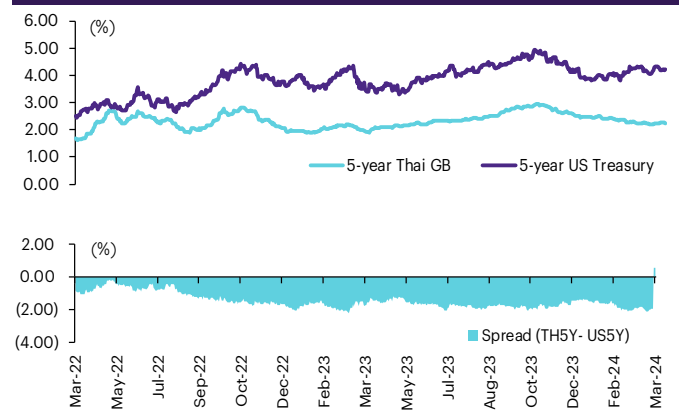
### BIBOR ระยะ: 3 เดือนเทียบกับผลตอบแทนพร.ไทย 3 เดือน



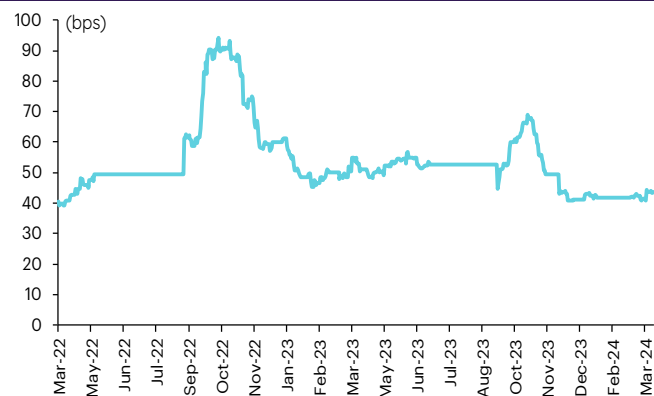
### ผลตอบแทนพร.ไทย 2 ปีเทียบกับ 5 ปี



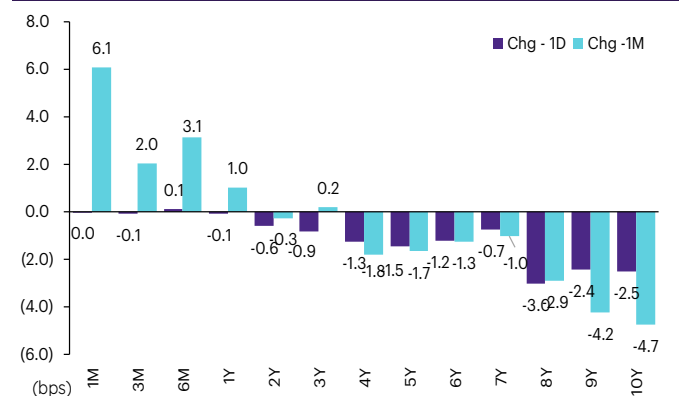
### ผลตอบแทนพร.ไทย 5 ปีเทียบกับผลตอบแทนพร.สหรัฐ 5 ปี



### Credit Default Swap spread ของไทย (USD 5Y SR)



### ความเคลื่อนไหวผลตอบแทนพร.ไทยเรียงลำดับตามอายุ



ที่มา: SETSMART, Bloomberg Finance L.P., InnovestX Research

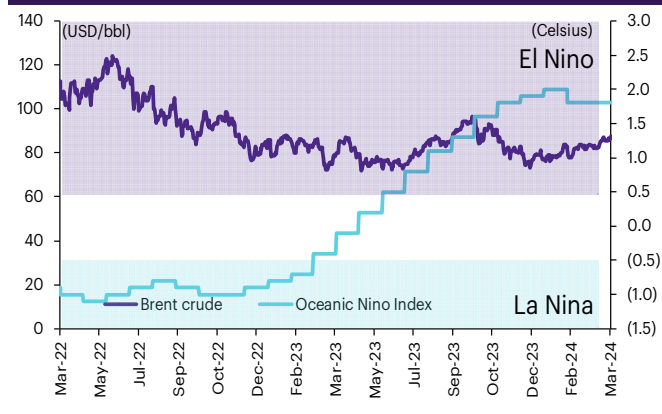
# Agriculture futures

## Agriculture futures

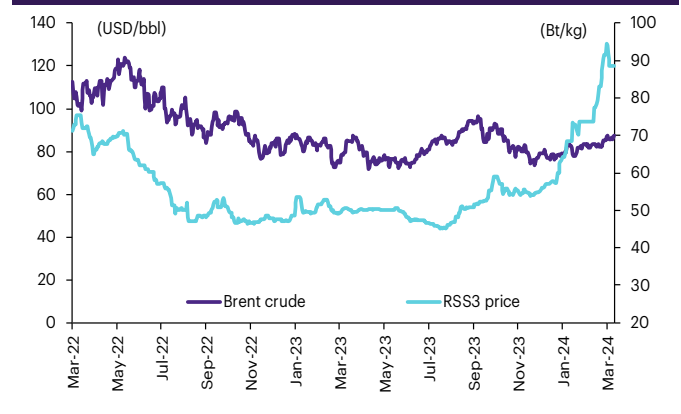
Contract info	Unit	RSS3DN24	RSS3DJ24	RSS3DK24	RSS3DM24	RSS3DQ24	RSS3DU24	RSS3DV24
Settlement price	(Bt/kg)	79.55	88.60	83.80	82.80	77.70	77.50	76.70
Change	(%)	-	-	-	-	-	-	-
Last price	(Bt/kg)	-	-	-	-	-	-	-
Open interest	(cts)	-	-	-	-	-	-	-
Day to settlement	(days)	124	32	63	91	154	183	216
Last trading day		30-Jul-24	29-Apr-24	30-May-24	27-Jun-24	29-Aug-24	27-Sep-24	30-Oct-24
Contract size	(kg)	5,000	5,000	5,000	5,000	5,000	5,000	5,000

Contract info	Unit	RSS3N24	RSS3J24	RSS3K24	RSS3M24	RSS3Q24	RSS3U24	RSS3V24
Settlement price	(Bt/kg)	79.55	88.60	83.80	82.80	77.70	77.50	76.70
Change	(%)	-	-	-	-	-	-	-
Last price	(Bt/kg)	-	-	-	-	-	-	-
Open interest	(cts)	-	-	-	-	-	-	-
Day to settlement	(days)	124	32	63	91	154	183	216
Last trading day		30-Jul-24	29-Apr-24	30-May-24	27-Jun-24	29-Aug-24	27-Sep-24	30-Oct-24
Contract size	(kg)	5,000	5,000	5,000	5,000	5,000	5,000	5,000

### ราคาน้ำมันดิบเบรนท์ เทียบกับ NOAA Oceanic Nino Index



### ราคาประมูลยาง RSS3 เทียบกับราคาน้ำมันดิบเบรนท์



ที่มา: SETSMART, Bloomberg Finance L.P., InnoVestX Research

### ข้อสงวนสิทธิ์:

ข้อมูลในรายงานนี้เป็นข้อมูลที่มีการเปิดเผยต่อสาธารณะ ซึ่งนักลงทุนสามารถเข้าถึงได้โดยทั่วไป และเป็นข้อมูลที่เชื่อว่าน่าจะเชื่อถือได้ แต่ทั้งนี้ บริษัทหลักทรัพย์ อินโนเวสต์ เอกซ์ จำกัด (“บริษัท”) มิได้ยืนยันหรือรับรองถึงความถูกต้อง หรือสมบูรณ์ของข้อมูลดังกล่าวแต่อย่างใด ความคิดเห็นที่ปรากฏอยู่ในรายงานนี้เป็นเพียงการนำเสนอในมุมมองของบริษัท และเป็นความคิดเห็น ณ วันที่ที่ปรากฏในรายงานเท่านั้น ซึ่งอาจเปลี่ยนแปลงได้ภายหลังวันดังกล่าว โดยบริษัทไม่จำเป็นต้องแจ้งให้สาธารณชน หรือนักลงทุนทราบ รายงานนี้จัดทำขึ้นเพื่อเผยแพร่ข้อมูลให้แก่ นักลงทุนเท่านั้น บริษัทไม่รับผิดชอบต่อการนำข้อมูลหรือความคิดเห็นใดๆ ไปใช้ในทุกระณีน ดังนั้นนักลงทุนจึงควรใช้ดุลพินิจในการพิจารณาตัดสินใจก่อนการลงทุน นอกจากนี้ บริษัท และ/หรือ บริษัทในเครือของบริษัทอาจมีส่วนเกี่ยวข้องหรือผลประโยชน์ใด ๆ กับบริษัทใดๆ ที่ถูกกล่าวถึงในรายงานนี้ก็ได้

บริษัทหลักทรัพย์ อินโนเวสต์ เอกซ์ จำกัด (“INVX”) เป็นบริษัทย่อยที่บริษัท เอสซีบี เอกซ์ จำกัด (มหาชน) (“เอสซีบี เอกซ์”) เป็นผู้ถือหุ้นรายใหญ่ แต่เพียงผู้เดียว และธนาคารไทยพาณิชย์ จำกัด (มหาชน) (“ธนาคารฯ”) เป็นบริษัทย่อยที่เอสซีบี เอกซ์ เป็นผู้ถือหุ้นรายใหญ่ ข้อมูลใด ๆ ที่เกี่ยวข้องกับธนาคารฯ มีวัตถุประสงค์เพื่อใช้ในการเปรียบเทียบเท่านั้น

เอกสารฉบับนี้จัดทำโดย บริษัทหลักทรัพย์ อินโนเวสต์ เอกซ์ จำกัด (“INVX”) ซึ่งมี บริษัท เอสซีบี เอกซ์ จำกัด (มหาชน) (“เอสซีบี เอกซ์”) เป็นผู้ถือหุ้นรายใหญ่ โดยธนาคารไทยพาณิชย์ จำกัด (มหาชน) (“ธนาคารฯ”) ซึ่งเป็นบริษัทย่อยที่เอสซีบี เอกซ์ เป็นผู้ถือหุ้นรายใหญ่ เป็นที่ปรึกษาทางการเงินสำหรับธุรกรรมใด ๆ ของ กรัสดีเพื่อการลงทุนในสิทธิการเช่าอสังหาริมทรัพย์ แอล เอช โยเทล ความเห็น ข่าวกวีจีย บกวีเคราะห์ ราคา ข้อความ การคาดการณ์ การประเมิน และ/หรือ ข้อมูลอื่นที่ระบุในเอกสารฉบับนี้ (“ข้อมูล”) มีวัตถุประสงค์เพื่อใช้เป็นข้อมูลทั่วไปเท่านั้น และไม่อาจตีความได้ว่าเป็นการให้คำแนะนำแก่บุคคลใดๆ หรือเป็นการเสนอซื้อ หรือเสนอขาย หรือชักชวนให้เสนอซื้อหรือเสนอขายหลักทรัพย์ โดย INVX และ/หรือกรรมการ พนักงาน และลูกจ้างของ INVX ย่อมไม่ต้องรับผิดชอบต่อความเสียหายใดๆ ทั้งความเสียหายทางตรง ความเสียหายทางอ้อม ความเสียหายจากการผิดสัญญา หรือความเสียหายอันสืบเนื่อง อันเป็นผลมาจากการใช้หรือการเชื่อถือต่อการใช้อข้อมูล ทั้งนี้ รวมถึงแต่ไม่จำกัดเพียงการสูญเสียผลกำไร นักลงทุนพึงใช้ข้อมูลในเอกสารฉบับนี้ประกอบข้อมูลและความเห็นอื่นๆ รวมถึงพิจารณาจากข้อมูลของตนเองในการตัดสินใจลงทุน ข้อมูลในเอกสารฉบับนี้จัดทำขึ้นจากแหล่งข้อมูลที่ INVX เห็นว่าน่าเชื่อถือ โดย INVX ไม่รับรองถึงความถูกต้อง สมบูรณ์ และ/หรือ ครบถ้วนของข้อมูลดังกล่าว

INVX สงวนสิทธิ์ในการใช้ดุลพินิจของตนแต่เพียงผู้เดียวในการแก้ไขเพิ่มเติมข้อมูลเป็นครั้งคราวโดยไม่ต้องบอกกล่าว เอกสารฉบับนี้จัดทำส่งให้แก่เฉพาะบุคคลที่กำหนดเท่านั้น และห้ามมิให้มีการทำซ้ำ ดัดแปลง เผยแพร่ ขาย จำหน่าย พิมพ์ซ้ำ ส่งต่อ หรือแสวงหาประโยชน์ในเชิงพาณิชย์ไม่ว่าในลักษณะใดๆ เว้นแต่จะได้รับอนุญาตเป็นลายลักษณ์อักษรจาก INVX ก่อน

การซื้อขายฟิวเจอร์สและออปชั่น (Futures and Options) มีความเสี่ยงสูงที่อาจก่อให้เกิดผลขาดทุนอย่างมีนัยสำคัญ จึงไม่เหมาะสมกับบุคคลทุกคน ทั้งนี้ ก่อนการตัดสินใจซื้อขายฟิวเจอร์สและออปชั่น ท่านควรพิจารณาถึงฐานะทางการเงิน วัตถุประสงค์ในการลงทุน ประสบการณ์ในการลงทุนของท่าน ตลอดจนความเสี่ยงที่ท่านสามารถยอมรับได้อย่างรอบคอบ เนื่องจากมีความเป็นไปได้ที่ท่านอาจสูญเสียเงินลงทุนมากกว่าเงินลงทุนเริ่มแรก ท่านควรพิจารณาถึงความเสี่ยงทั้งหมดที่อาจเกิดขึ้นจากการซื้อขายฟิวเจอร์สและออปชั่น และท่านควรตัดสินใจลงทุนด้วยตนเอง และ/หรือ ในกรณีที่มีข้อสงสัย ท่านควรขอคำแนะนำจากที่ปรึกษาทางการลงทุน

เอกสารฉบับนี้จัดทำส่งให้กับเฉพาะบุคคลที่กำหนด (intended recipient) เท่านั้น และห้ามมิให้ผู้ใดนำข้อมูลในเอกสารฉบับนี้ไปทำซ้ำ ส่งต่อ เผยแพร่ ขาย จำหน่าย คัดลอก นำออกแสดง หรือนำไปแสวงหาประโยชน์ในเชิงพาณิชย์ ไม่ว่าด้วยวิธีการใด ๆ โดยไม่ได้รับอนุญาตเป็นลายลักษณ์อักษรจาก INVX เป็นการล่วงหน้า

© สงวนลิขสิทธิ์ 2565 บริษัทหลักทรัพย์ อินโนเวสต์ เอกซ์ จำกัด

**CG Rating 2023 Companies with CG Rating**

**Companies with Excellent CG Scoring**

7UP, AAV, ABM, ACE, ACG, ADB, ADD, ADVANC, AEONTS, AF, AGE, AH, AHC, AIRA, AIT, AJ, AKP, AKR, ALL, ALT, AMA, AMARIN, AMATA, AMATAV, ANAN, AOT, AP, APCO, APCS, ARIP, ARROW, ASEFA, ASK, ASP, ASW, ATP30, AUCTION, AWC, AYUD, B, BA, BAFS, BAM, BANPU, BAY, BBGI, BBIK, BBL, BC, BCH, BCP, BCPG, BDMS, BEC, BEM, BEYOND, BGC, BGRIM, BH, BIZ, BJC, BJCHI, BKI, BLA, BOL, BPP, BRI, BROOK, BRR, BTS, BTW, BWG, BYD, CBG, CENTEL, CFRESH, CHASE, CHEWA, CHG, CHOW, CIMBT, CIVIL, CK, CKP, CM, CNT, COLOR, COM7, COTTO, CPALL, CPAXT, CPF, CPI, CPL, CPN, CPW, CRC, CRD, CSC, CSS, CV, DCC, DDD, DELTA, DEMCO, DMT, DOHOME, DRT, DUSIT, EA, EASTW, ECF, ECL, EE, EGCO, EPG, ERW, ETC, ETE, FE, FLOYD, FN, FPI, FPT, FSX, FVC, GBX, GC, GCAP, GENCO, GFPT, GGC, GLAND, GLOBAL, GPSC, GRAMMY, GULF, GUNKUL, HANA, HARN, HENG, HMPRO, HPT, HTC, ICC, ICHI, ICN, III, ILINK, ILM, IMH, IND, INET, INTUCH, IP, IRC, IRPC, ITC, ITTEL, IVL, JAS, JTS, KBANK, KCC, KCE, KEX, KKP, KSL, KTB, KTC, KTMS, KUMWEL, KUN, LALIN, LANNA, LH, LHFG, LIT, LOXLEY, LPN, LRH, LST, M, MAJOR, MALEE, MATCH, MBK, MC, M-CHAI, MCOT, MEGA, MFC, MFEC, MILL, MINT, MONO, MOONG, MSC, MST, MTC, MTI, NC, NCH, NCL, NDR, NER, NKI, NOBLE, NRF, NTV, NVD, NWR, NYT, OCC, OISHI<sup>1</sup>, ONEE, OR, ORI, OSP, OTO, PAP, PATO, PB, PCSGH, PDG, PDJ, PG, PHOL, PIMO, PJW, PLANB, PLAT, PLUS, PM, POLY, PORT, PPP, PPS, PR9, PRG, PRINC, PRM, PRTR, PSH, PSL, PT, PTC, PTT, PTTEP, PTTGC, Q-CON, QH, QTC, RATCH, RBF, RPH, RS, RT, S, S&J, SA, SABINA, SAK, SAMART, SAMTEL, SAPPE, SAT, SBNEXT, SC, SCB, SCC, SCCC, SCG, SCGP, SCM, SDC, SEAFCO, SEAOL, SECURE, SELIC, SENA, SENX, SFP<sup>2</sup>, SFT, SGC, SGF, SGP, SHR, SICT, SIRI, SIS, SITHAI, SJWD, SKR, SM, SMPC, SMT, SNC, SNNP, SNP, SO, SPALI, SPC, SPCG, SPI, SPRC, SR, SSC, SSF, SSSC, STA, STC, STEC, STGT, STI, SUC, SUN, SUSCO, SUTHA, SVI, SVT, SYMC, SYNEX, SYNTEC, TACC, TAE, TCAP, TCMC, TEAMG, TEGH, TFG, TFMAMA, TGE, TGH, THANA, THANI, THCOM, THIP, THRE, THREL, TIDLOR, TIPH, TISCO, TK, TKN, TKS, TKT, TLI, TM, TMC, TMD, TMT, TNDT, TNITY, TNL, TNR, TOA, TOG, TOP, TPBI, TPCS, TPIPL, TPIPP, TPS, TQM, TQR, TRT, TRUE, TRV, TSC, TSTE, TSTH, TTA, TTB, TTCL, TTW, TURTL, TVDH, TVH, TVO, TVT, TWPC, UAC, UBE, UBIS, UKEM, UP, UPF, UPOIC, UV, VCOM, VGI, VIBHA, VIH, VL, WACOAL, WGE, WHA, WHAUP, WICE, WINMED, WINNER, XPG, YUASA, ZEN

**Companies with Very Good CG Scoring**

2S, A5, AAI, AIE, ALUCON, AMR, APURE, ARIN, AS, ASIA, ASIAN, ASIMAR, ASN, AURA, BR, BSBM, BTG, CEN, CGH, CH, CHIC, CI, CIG, CMC, COMAN, CSP, DOD, DPAINT, DV8, EFORL, EKH, ESSO, ESTAR, EVER, FORTH, FSMART, FTI, GEL, GPI, HEALTH, HUMAN, IFS, INSET, IT, J, JCKH, JDF, JKN, JMART, JUBILE, K, KCAR, KGI, KIAT, KISS, KK, KTIS, KWC, KWM, LDC, LEO, LHK, MACO, METCO, MICRO, MK, MVP, NCAP, NOVA, NTSC, PACO, PIN, PQS, PREB, PRI, PRIME, PROEN, PROS, PROUD, PSTC, PTECH, PYLON, RCL, SALEE, SANKO, SCI, SCN, SE, SE-ED, SFLEX, SINGER, SKN, SONIC, SORKON, SPVI, SSP, SST, STANLY, STP, SUPER, SVOA, SWC, TCC, TEKA, TFM, TMILL, TNP, TPLAS, TPOLY, TRC, TRU, TRUBB, TSE, VRANDA, WAVE, WFX, WIJK, WIN, WP, XO

**Companies with Good CG Scoring**

24CS, AMANAH, AMARC, AMC, APP, ASAP, BCT, BE8, BIG, BIOTEC, BLESS, BSM, BVG, CAZ, CCET, CHARAN, CHAYO, CHOTI, CITY, CMAN, CMR, CRANE, CWT, DHOUSE, DTCENT, EASON, FNS, FTE, GIFT, GJS, GTB, GTV, GYT, HL, HTECH, HYDRO, IIG, INGRS, INSURE, IRCP, ITD, ITNS, JCK, JMT, JR, JSP, KBS, KGEN, KJL, L&E, LEE, MASTER, MBAX, MEB, MENA, META, MGT, MITSIB, MJD, MOSHI, MUD, NATION, NNCL, NPK, NSL, NV, OGC, PAF, PCC, PEACE, PICO, PK, PL, PLANET, PLE, PMTA, PPM, PRAKIT, PRAPAT, PRECHA, PRIN, PSG, RABBIT, READY, RJH, RSP, RWI, S11, SAAM, SAF, SAMCO, SAWAD, SCAP, SCP, SIAM, SKE, SKY, SMART, SMD, SMIT, SOLAR, SPA, STECH, STPI, SVR, TC, TCCC<sup>3</sup>, TEAM, TFI, TIGER, TITLE, TKC, TMI, TNH, TPA, TPAC, TRITN, UBA, UMI, UMS, UTP, VARO, VPO, W, WARRIX, WORK, WPH, YONG, ZIGA

**Corporate Governance Report**

The material contained in this publication is for general information only and is not intended as advice on any of the matters discussed herein. Readers and others should perform their own independent analysis as to the accuracy or completeness or legality of such information. The Thai Institute of Directors, its officers, the authors and editor make no representation or warranty as to the accuracy, completeness or legality of any of the information contained herein. By accepting this document, each recipient agrees that the Thai Institute of Directors Association, its officers, the authors and editor shall not have any liability for any information contained in, or for any omission from, this publication.

The survey result is as of the date appearing in the Corporate Governance Report of Thai Listed Companies. As a result, the survey result may be changed after that date. InnovestX Securities Company Limited does not conform nor certify the accuracy of such survey result.

To recognize well performers, the list of companies attaining "Good", "Very Good" and "Excellent" levels of recognition (Not including listed companies qualified in the "no announcement of the results" clause from 1 January 2022 to 31 October 2023) is publicized.

<sup>1</sup>OISHI was voluntarily delisted from the Stock Exchange of Thailand, effectively on September 6, 2023

<sup>2</sup>SFP was voluntarily delisted from the Stock Exchange of Thailand, effectively on July 19, 2023

<sup>3</sup>TCCC was voluntarily delisted from the Stock Exchange of Thailand effectively on August 25, 2023

**Anti-corruption Progress Indicator**

**Certified (ได้รับรอง)**

2S, 7UP, AAI, ADVANC, AF, AH, AI, AIE, AIRA, AJ, AKP, AMA, AMANAH, AMATA, AMATAV, AP, APCS, AS, ASIAN, ASK, ASP, AWC, AYUD, B, BAFS, BAM, BANPU, BAY, BBGI, BBL, BCH, BCP, BCPG, BE8, BEC, BEYOND, BGC, BGRIM, BKI, BLA, BPP, BROOK, BRR, BSBM, BTS, BWG, CEN, CENTEL, CFRESH, CGH, CHEWA, CHOTI, CHOW, CIG, CIMBT, CM, CMC, COM7, CPALL, CPAXT, CPF, CPI, CPL, CPN, CPW, CRC, CSC, DCC, DELTA, DEMCO, DIMET, DOHOME, DRT, DUSIT, EA, EASTW, ECF, EGCO, EP, EPG, ERW, ESTAR, ETC, ETE, FNS, FPI, FPT, FSMART, FTE, GBX, GC, GCAP, GEL, GFPT, GGC, GJS, GPI, GPSC, GSTEEL, GULF, GUNKUL, HANA, HARN, HENG, HMPRO, HTC, ICC, ICHI, IFS, III, ILINK, ILM, INET, INOX, INSURE, INTUCH, IRPC, ITTEL, IVL, JAS, JKN, JR, JTS, KASET, KBANK, KBS, KCAR, KCC, KCE, KGEN, KGI, KKP, KSL, KTB, KTC, L&E, LANNA, LHFG, LHK, LPN, LRH, M, MAJOR, MALEE, MATCH, MBAX, MBK, MC, MCOT, META, MFC, MFEC, MILL, MINT, MONO, MOONG, MSC, MST, MTC, MTI, NATION, NCAP, NEP, NKI, NOBLE, NRF, NWR, OCC, OGC, OR, ORI, PAP, PATO, PB, PCSGH, PDG, PDJ, PG, PHOL, PIMO, PK, PL, PLANB, PLANET, PLAT, PM, PPP, PPPM, PPS, PR9, PREB, PRG, PRINC, PRM, PROS, PSH, PSL, PSTC, PT, PTECH, PTG, PTT, PTTEP, PTTGC, PYLON, Q-CON, QH, QLT, QTC, RABBIT, RATCH, RML, RS, RWI, S&J, SAAM, SABINA, SAK, SAPPE, SAT, SC, SCC, SCCC, SCG, SCGP, SCM, SCN, SEAOL, SE-ED, SELIC, SENA, SGC, SGP, SIRI, SITHAI, SKR, SMIT, SMK, SMPC, SNC, SNP, SORKON, SPACK, SPALI, SPC, SPI, SPRC, SRICHA, SSF, SSP, SSSC, SST, STA, STGT, STOWER, SUSCO, SVI, SYMC, SYNTEC, TAE, TAKUNI, TASCOC, TCAP, TCMC, TFG, TFI, TFMAMA, TGE, TGH, THANI, THCOM, THIP, THRE, THREL, TIDLOR, TIPCOC, TISCO, TKS, TKT, TMD, TMILL, TMT, TNITY, TNL, TNP, TNR, TOG, TOP, TOPP, TPA, TPCS, TRT, TRU, TSC, TSI, TSTE, TSTH, TTA, TTB, TTCL, TU, TVDH, TVO, TWPC, UBE, UBIS, UEC, UKEM, UOBKH, UV, VCOM, VGI, VIH, WACOAL, WHA, WHAUP, WICE, WIJK, XO, YUASA, ZEN, ZIGA

**Declared (ประกาศเจตนารมณ์)**

ACE, ADB, ALT, AMC, ASW, BLAND, BTG, BYD, CAZ, CBG, CV, DEXON, DMT, EKH, FSX, GLOBAL, GREEN, ICN, IHL, ITC, J, JMART, JMT, LEO, LH, MENA, MITSIB, MODERN, NER, NEX, OSP, PEER, PLUS, POLY, PQS, PRIME, PROEN, PRTR, RBF, RT, SA, SANKO, SCB, SENX, SFLEX, SIS, SKE, SM, SVOA, TBN, TEGH, TIPH, TKN, TPAC, TPLAS, TQM, TRUE, W, WPH, XPG

**N/A**

24CS, 3K-BAT, A, A5, AAV, ABM, ACAP, ACC, ACG, ADD, ADVICE, AEONTS, AFC, AGE, AHC, AIT, AJA, AKR, AKS, ALL, ALLA, ALPHAX, ALUCON, AMARC, AMARIN, AMR, ANAN, ANI, AOT, APCO, APEX, APP, APURE, AQUA, ARIN, ARIP, ARROW, ASAP, ASEFA, ASIA, ASIMAR, ASN, ATP30, AU, AUCTION, AURA, B52, BA, BBIK, BC, BCT, BDMS, BEAUTY, BEM, BGT, BH, BIG, BIOTEC, BIS, BIZ, BJC, BJCHI, BKD, BKGI, BLC, BLESS, BLISS, BM, BOL, BR, BRI, BROCK, BSM, BSRC, BTNC, BTW, BUI, BVG, CCET, CCP, CEYE, CGD, CH, CHARAN, CHASE, CHAYO, CHG, CHIC, CHO, CI, CITY, CIVIL, CK, CKP, CMAN, CMO, CMR, CNT, COCOCO, COLOR, COMAN, CPANEL, CPH, CPR, CPT, CRANE, CRD, CREDIT, CSP, CSR, CSS, CTW, CWT, D, DCON, DDD, DHOUSE, DIITCO, DOD, DPAINT, DTCENT, DTCL, DV8, EASON, ECL, EE, EFORL, EMC, ETL, EURO, EVER, F&D, FANCY, FE, FLOYD, FMT, FN, FORTH, FTI, FVC, GABLE, GENCO, GFC, GIFT, GL, GLAND, GLOCON, GLORY, GRAMMY, GRAND, GSC, GTB, GTV, GYT, HEALTH, HFT, HL, HPT, HTECH, HUMAN, HYDRO, I2, IFEC, IIG, IMH, IND, INGRS, INSET, IP, IRC, IRCP, IT, ITD, ITNS, ITTHI, JAK, JCK, JCKH, JCT, JDF, JPARK, JSP, JUBILE, K, KAMART, KC, KCG, KCM, KDH, KEX, KIAT, KISS, KJL, KK, KKC, KLINIQ, KOOL, KTIS, KTMS, KUMWEL, KUN, KWC, KWI, KWM, KYE, LALIN, LDC, LEE, LIT, LOXLEY, LPH, LST, MANRIN, MASTER, MATI, MCA, M-CHAI, MCS, MDX, MEB, MEGA, METCO, MGC, MGI, MGT, MICRO, MIDA, MJD, MK, ML, MORE, MOSHI, MTW, MUD, MVP, NAM, NAT, NC, NCH, NCL, NDR, NETBAY, NEW, NEWS, NFC, NL, NNCL, NOK, NOVA, NPK, NSL, NTSC, NTV, NUSA, NV, NVD, NYT, OHTL, ONEE, ORN, PACE, PACO, PAF, PANEL, PCC, PEACE, PERM, PF, PHG, PICO, PIN, PJW, PLE, PLT, PMTA, POLAR, PORT, POST, PPM, PRAKIT, PRAPAT, PRECHA, PRI, PRIN, PRO, PROUD, PSG, PSP, PTC, PTL, RAM, RCL, READY, RICHY, RJH, ROCK, ROCTEC, ROH, ROJNA, RP, RPC, RPH, RSP, S, S11, SABUY, SAF, SAFARI, SAFE, SALEE, SAM, SAMART, SAMCO, SAMTEL, SAUCE, SAV, SAWAD, SAWANG, SBNEXT, SCAP, SCGD, SCI, SCL, SCP, SDC, SE, SEAFCO, SECURE, SFT, SGF, SHANG, SHR, SIAM, SICT, SIMAT, SINGER, SINO, SISB, SJWD, SK, SKN, SKY, SLM, SLP, SMART, SMD, SMT, SNNP, SO, SOLAR, SONIC, SPA, SPCG, SPG, SPVI, SQ, SR, SRS, SSC, STANLY, STARK, STC, STEC, STECH, STHAI, STI, STP, STPI, SUC, SUN, SUPER, SUTHA, SVR, SVT, SWC, SYNEX, TACC, TAN, TAPAC, TC, TCC, TCJ, TCOAT, TEAM, TEAMG, TEKA, TFM, TGPOR, TH, THAI, THANA, THE, THG, THUMJI, TIGER, TITLE, TK, TKC, TLI, TM, TMC, TMI, TMW, TNDT, TNH, TNPC, TOA, TPBI, TPCH, TPIPL, TPIPP, TPL, TPOLY, TPP, TPS, TQR, TR, TRC, TRITN, TRP, TRUBB, TRV, TSE, TTI, TTT, TTW, TURTL, TVH, TVT, TWZ, TYCN, UAC, UBA, UMI, UMS, UNIQ, UP, UPF, UPOIC, UREKA, UTP, UVAN, VARO, VIBHA, VL, VNG, VPO, VRANDA, WARRIX, WAVE, WELL, WFX, WGE, WIN, WINDOW, WINMED, WINNER, WORK, WORLD, WP, YGG, YONG, ZAA

**Explanations**

Companies participating in Thailand's Private Sector Collective Action Coalition Against Corruption programme (Thai CAC) under Thai Institute of Directors (as of November 1, 2023) are categorised into: companies that have declared their intention to join CAC, and companies certified by CAC.