

SAWASDEE TFX

Today Picks: S50M24 – รอตั้ง Short ฟิ้นตัวยังจำกัด



มุมมองต่อ SET50 Futures : ดัชนีสัญญาณเทคนิคยังอ่อนแรง ทำให้การฟิ้นตัวยังถูกจำกัด โดยมีกรอบบนที่เป็นแนวต้านอยู่ที่ 842 และ 849 จุด ตามลำดับ ขณะที่กรอบล่างมีแนวรับ 830-832 จุด เป็นจุดติดตาม หากต่ำกว่า จะเป็นสัญญาณลบต่อ โดยมีแนวรับถัดไปที่ 825 จุด ทั้งนี้ วันนี้หลายตลาดปิดทำการ เนื่องในวัน Easter

Today's recommendations

S50M24: SHORT ที่แนวต้าน (S 832, R 842, C 849)

- สัญญาณเทคนิคดูอ่อนแรง ทำให้กรอบบนยังถูกจำกัด และมีแนวโน้มอ่อนตัวลงได้อยู่
- Short บริเวณ 842 และสูงกว่า 849 จุด cut แนวรับรอบปิด 830-832 จุด

GOM24: Wait and See (S 2242, R 2300, C n/a)

- ตลาดทองคำนิวยอร์กวันศุกร์ที่แล้วปิดทำการ ส่วนเช้านี้ Gold Spot ปรับขึ้น หลัง PCE สหรัฐออกมาตามคาด
- Wait and See รอดูทิศทาง และจุดเปิดสถานะอีกครั้ง

USDM24: LONG ที่แนวรับ (S 35.90, R 36.30, C 35.60)

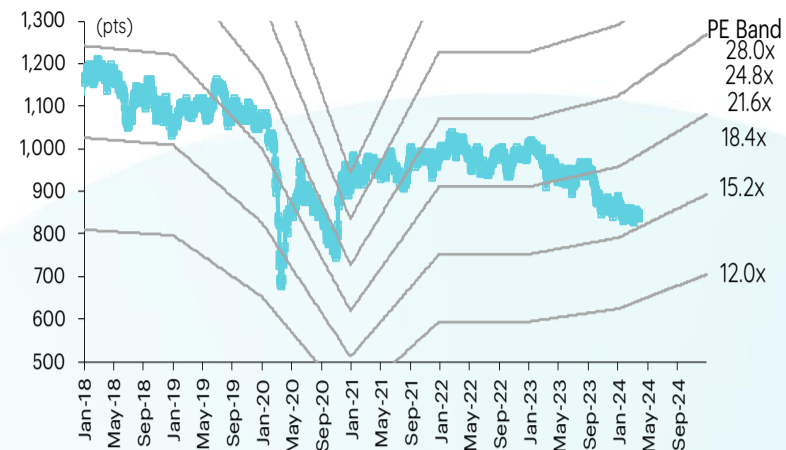
- USDTHB กลับมาแข็งค่าเล็กน้อย ขณะที่ ดัชนี PCE ก.พ. ของสหรัฐออกมาใกล้เคียงกับตลาดคาด
- Long บริเวณ 35.90 และต่ำกว่า 35.60 cut แนวต้านรอบปิด 36.30 บาท

สรุปตลาด TFX

Most active contract	Settlement price	Change	%Change	Volume	OI	Day to settlement
S50M24	837.20	3.90	0.47	109,139	489,586	88
GOM24	2,290	60.70	2.72	47,489	51,768	88
USDM24	36.13	(0.10)	(0.28)	26,954	72,429	88
JRFN24	333.70	7.10	2.17	-	184	115
GUNKULM24	2.81	-	-	26	121,499	106

ที่มา: TFX, InnovestX Research

SET50 index and PE band



ปริมาณซื้อขาย SET50 futures ตามกลุ่มนักลงทุน

(Contract)	29-Mar	WTD	MTD	QTD
Foreign				
Buy	51,152	1,011,916	2,573,780	5,704,361
Sell	33,443	1,020,013	2,471,374	5,698,434
Net	17,709	(8,097)	102,406	5,927
Institutions				
Buy	9,254	134,997	618,203	1,841,026
Sell	14,977	144,597	633,509	1,845,104
Net	(5,723)	(9,600)	(15,306)	(4,078)
Individual				
Buy	60,284	500,595	1,943,850	5,695,235
Sell	72,270	482,898	2,030,950	5,697,084
Net	(11,986)	17,697	(87,100)	(1,849)

ปริมาณซื้อขาย Precious Metal Futures ตามกลุ่มนักลงทุน

(Contract)	29-Mar	WTD	MTD	QTD
Foreign				
Buy	32,228	118,728	524,474	1,467,030
Sell	25,217	103,203	508,709	1,439,890
Net	7,011	15,525	15,765	27,140
Institutions				
Buy	2,728	9,898	51,106	143,060
Sell	3,043	9,562	50,506	144,061
Net	(315)	336	600	(1,001)
Individual				
Buy	20,559	81,221	380,341	1,091,396
Sell	27,255	97,082	396,706	1,117,535
Net	(6,696)	(15,861)	(16,365)	(26,139)

ปริมาณซื้อขาย Currency Futures ตามกลุ่มนักลงทุน

(Contract)	29-Mar	WTD	MTD	QTD
Foreign				
Buy	591	4,606	16,433	24,261
Sell	967	4,219	13,101	19,443
Net	(376)	387	3,332	4,818
Institutions				
Buy	10,219	77,630	401,064	1,188,533
Sell	19,824	106,243	393,745	1,094,582
Net	(9,605)	(28,613)	7,319	93,951
Individual				
Buy	23,168	118,650	496,667	1,472,967
Sell	13,187	90,424	507,318	1,571,736
Net	9,981	28,226	(10,651)	(98,769)

ปริมาณซื้อขาย Single Stock Futures ตามกลุ่มนักลงทุน

(Contract)	29-Mar	WTD	MTD	QTD
Foreign				
Buy	7,414	180,999	334,435	793,026
Sell	7,413	230,433	355,827	832,901
Net	1	(49,434)	(21,392)	(39,875)
Institutions				
Buy	32,299	768,970	1,506,386	3,552,744
Sell	32,855	710,328	1,474,247	3,553,561
Net	(556)	58,642	32,139	(817)
Individual				
Buy	39,198	692,826	1,487,955	3,804,266
Sell	38,643	702,034	1,498,702	3,763,574
Net	555	(9,208)	(10,747)	40,692

นักวิเคราะห์

เอกภวิณ สุนทรพิชาติ

นักวิเคราะห์การลงทุนปัจจัยพื้นฐาน
ด้านตลาดทุน
นักวิเคราะห์การลงทุนปัจจัยทางเทคนิค
0-2949-1029
ekpawin.suntarapichard@scb.co.th

พชัช ภัทรวิชัย, CISA

นักวิเคราะห์การลงทุนปัจจัยพื้นฐาน
ด้านตลาดทุน
นักวิเคราะห์การลงทุนปัจจัยทางเทคนิค
0-2949-1014
pobchai.phatrawit@scb.co.th

S50M24: SHORT ที่แนวต้าน (S 832, R 842, C 849)



ดัชนีสัญญาเทคนิคยังอ่อนแรง ทำให้การฟื้นตัวยังถูกจำกัด โดยมีกรอบที่เป็นแนวต้านอยู่ที่ 842 และ 849 จุด ตามลำดับ ขณะที่กรอบล่างมีแนวรับ 830-832 จุด เป็นจุดติดตาม หากต่ำกว่า จะเป็นสัญญาณลบต่อ โดยมีแนวรับถัดไปที่ 825 จุด ทั้งนี้ วันนี้อาจหลายตลาดปิดทำการ เนื่องในวัน Easter

S50M24 Short บริเวณ 842 และสูงกว่า 849 จุด cut แนวรับรอบปิด 830-832 จุด

GOM24: Wait and See (S 2242, R 2300, C n/a)



ตลาดทองคำนิวยอร์กวันศุกร์ที่แล้วปิดทำการ ส่วนเช้านี้ Gold Spot ปรับขึ้น หลังจากดัชนี PCE ก.พ. ของสหรัฐฯ ออกมาใกล้เคียงกับตลาดคาด อีกทั้ง ปร. Fed ยังระบุว่าตัวเลขดังกล่าวสอดคล้องกับที่คาดการณ์ไว้และเป็นสิ่งที่ Fed ต้องการจะเห็น โดยราคา Gold Spot มีแนวรับ 2230 - 2220 แนวต้าน 2260 - 2270 เหรียญ

GOM24 Wait and See รอทิศทาง และจุดเปิดสถานะอีกครั้ง

Contract Info	SET50	S50M24
Settlement Price (pts)		837.20
Change (%)	0.73	0.47
Last Price (pts)	844.41	837.40
Basis (pts)		-7.21
Open Interest (cons)		489,586
Day to Settlement (days)		88
Last Trading Day		27 Jun 24

Contract Info	Gold Spot	GOM24
Settlement Price (US\$/oz)		2289.50
Change (%)	0.00	-0.55
Last Price (US\$/oz)	2233.48	2277.00
Basis (US\$/oz)		56.02
Open Interest (cons)		51,768
Day to Settlement (days)		88
Last Trading Day		27 Jun 24

นักวิเคราะห์

เอกภวิน สุนทรพิชาติ

นักวิเคราะห์การลงทุนปัจจัยพื้นฐาน
ด้านตลาดทุน
นักวิเคราะห์การลงทุนปัจจัยทางเทคนิค
0-2949-1029
ekpawin.suntarapichard@scb.co.th

พชชัย ภัทราวิชญ์, CISA

นักวิเคราะห์การลงทุนปัจจัยพื้นฐาน
ด้านตลาดทุน
นักวิเคราะห์การลงทุนปัจจัยทางเทคนิค
0-2949-1014
pobchai.phatrawit@scb.co.th

USDM24: LONG ที่แนวรับ (S 35.90, R 36.30, C 35.60)



USDTHB กลับมาแข็งค่าเล็กน้อย ขณะที่ ดัชนี PCE ก.พ. ของสหรัฐออกมาใกล้เคียงกับตลาดคาด อีกทั้ง ปร. Fed ยังระบุว่าตัวเลขดังกล่าวสอดคล้องกับที่คาดการณ์ไว้และเป็นสิ่งที่ Fed ต้องการจะเห็น ด้านแนวโน้มเงินบาทมีกรอบบนอยู่ที่ 36.60 และ 37.00 และกรอบล่างอยู่ที่ 36.20 และ 36.00 ส่วน USDM24 มีแนวต้านอยู่ที่ 36.30-36.60 และแนวรับอยู่ที่ 35.90 และ 35.60 มาก ตามลำดับ

USDM24 Long บริเวณ 35.90 และต่ำกว่า 35.60 cut แนวต้านรอปิด 36.30 บาท

Contract Info	USDTHB	USDM24
Settlement Price (pts)		36.13
Change (%)	-0.16	-0.22
Last Price (pts)	36.32	36.05
Basis (pts)		-0.25
Open Interest (cons)		72,429
Day to Settlement (days)		88
Last Trading Day		27 Jun 24

นักวิเคราะห์

เอกภาวิน สุนทรพิชาติ

นักวิเคราะห์การลงทุนปัจจัยพื้นฐาน
ด้านตลาดทุน
นักวิเคราะห์การลงทุนปัจจัยทางเทคนิค
0-2949-1029
ekpawin.suntarapichard@scb.co.th

พบชัย ภัทราวิชญ์, CISA

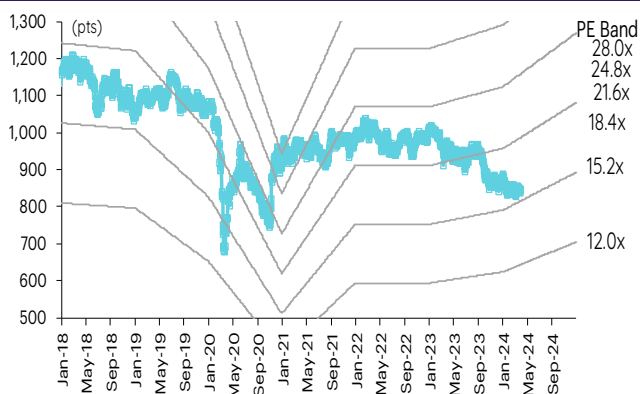
นักวิเคราะห์การลงทุนปัจจัยพื้นฐาน
ด้านตลาดทุน
นักวิเคราะห์การลงทุนปัจจัยทางเทคนิค
0-2949-1014
pobchai.phatrawit@scb.co.th

SET50 index futures

SET50 index futures

Contract info	Unit	SET50	S50J24	S50K24	S50M24	S50U24	S50Z24	S50H25
Settlement price	(pts)		839.40	838.70	837.20	834.90	835.50	832.40
Change	(%)	0.73	0.43	0.61	0.47	0.48	0.43	0.30
Last price	(pts)	844.41	839.40	838.70	837.40	834.90	835.60	832.50
Basis	(pts)		(5.01)	(5.71)	(7.21)	(9.51)	(8.91)	(12.01)
Open interest	(cts)		376	291	489,586	39,020	16,603	1,177
Day to settlement	(days)		29	60	88	180	271	362
Last trading day			29-Apr-24	30-May-24	27-Jun-24	27-Sep-24	27-Dec-24	28-Mar-25
Theoretical future price	(pts)		839.79	839.37	841.03	836.95	840.12	834.62
Multiplier	(Bt/pt)		200	200	200	200	200	200

SET50 index and PE band



ความอ่อนไหวของ SET50 EPS และ PE

Forward PE	12-mo forward EPS				
	53	55	57	59	61
12.4	653	678	703	728	753
12.9	680	705	731	757	783
13.4	706	733	760	786	813
13.9	732	760	788	816	844
14.4	758	787	816	845	874
14.9	785	815	844	874	904
15.4	811	842	873	904	934
15.9	837	869	901	933	965
16.4	863	896	929	962	995
16.9	890	924	957	991	1,025
17.4	916	951	986	1,021	1,055

ปริมาณซื้อขาย SET50 index futures ตามกลุ่มนักลงทุน

(Contract)	29-Mar	WTD	MTD	QTD
Foreign				
Buy	51,152	1,011,916	2,573,780	5,704,361
Sell	33,443	1,020,013	2,471,374	5,698,434
Net	17,709	(8,097)	102,406	5,927
Institutions				
Buy	9,254	134,997	618,203	1,841,026
Sell	14,977	144,597	633,509	1,845,104
Net	(5,723)	(9,600)	(15,306)	(4,078)
Individual				
Buy	60,284	500,595	1,943,850	5,695,235
Sell	72,270	482,898	2,030,950	5,697,084
Net	(11,986)	17,697	(87,100)	(1,849)

มูลค่าซื้อขาย SET50 index futures ตามกลุ่มนักลงทุน*

(Btmn)	29-Mar	WTD	MTD	QTD
Foreign				
Buy	1,245	30,556	56,359	134,302
Sell	1,244	38,865	60,006	141,197
Net	0	(8,309)	(3,646)	(6,895)
Institutions				
Buy	5,422	129,731	254,055	601,847
Sell	5,516	119,860	248,601	602,362
Net	(93)	9,871	5,454	(514)
Individual				
Buy	6,581	116,820	250,850	645,046
Sell	6,487	118,381	252,658	637,637
Net	93	(1,561)	(1,808)	7,409

ที่มา: SETSMART, Bloomberg Finance L.P., InnovestX Research, TQ Professional

* InnovestX Research estimates

SET50 index options

SET50 index spot: 844.41

Apr-24

	Unit	CALL: Strike price					PUT: Strike price				
		850	875	900	925	950	850	875	900	925	950
Settlement price	(pts)	7.40	1.40	0.20	0.10	0.10	13.70	32.70	56.40	81.20	106.10
Change	(%)	55.56	100.00	-	-	39.62	(22.60)	(14.62)	(9.62)	(6.99)	(5.44)
Last price	(pts)	-	-	-	-	-	-	-	-	-	-
Time value	(pts)	7.40	1.40	0.20	0.10	0.10	13.70	32.70	56.40	81.20	106.10
Open interest	(cts)	-	-	-	-	-	-	-	-	-	-
Day to settlement	(days)	29	29	29	29	29	29	29	29	29	29
Last trading day		29-Apr-24	29-Apr-24	29-Apr-24	29-Apr-24	29-Apr-24	29-Apr-24	29-Apr-24	29-Apr-24	29-Apr-24	29-Apr-24
Theoretical price	(pts)	4.47	0.57	0.03	0.00	0.00	15.95	37.00	61.42	86.34	111.29
Multiplier	(Bt/pts)	200	200	200	200	200	200	200	200	200	200

May-24

	Unit	CALL: Strike price					PUT: Strike price				
		850	875	900	925	950	850	875	900	925	950
Settlement price	(pts)	11.20	3.90	1.00	0.20	0.10	18.20	35.80	57.80	81.90	106.70
Change	(%)	27.27	39.29	42.86	100.00	-	(16.89)	(12.25)	(9.12)	(6.83)	(5.32)
Last price	(pts)	-	-	-	-	-	-	-	-	-	-
Time value	(pts)	5.61	(26.69)	(54.59)	(80.39)	(105.49)	12.61	5.21	2.21	1.31	1.11
Open interest	(cts)	-	-	-	-	-	-	-	-	-	-
Day to settlement	(days)	60	60	60	60	60	60	60	60	60	60
Last trading day		30-May-24	30-May-24	30-May-24	30-May-24	30-May-24	30-May-24	30-May-24	30-May-24	30-May-24	30-May-24
Theoretical price	(pts)	8.17	2.50	0.56	0.09	0.01	15.95	37.00	61.42	86.34	111.29
Multiplier	(Bt/pts)	200	200	200	200	200	200	200	200	200	200

Jun-24

	Unit	CALL: Strike price					PUT: Strike price				
		875	900	925	950	975	875	900	925	950	975
Settlement price	(pts)	5.30	1.90	0.70	0.30	0.30	43.60	65.60	89.50	107.30	132.00
Change	(%)	6.00	(5.00)	40.00	-	-	(3.75)	(3.53)	(1.65)	(7.50)	(4.35)
Last price	(pts)	5.30	1.90	0.70	0.30	0.30	43.80	65.60	90.20	-	-
Time value	(pts)	(25.29)	(53.69)	(79.89)	(105.29)	(130.29)	13.01	10.01	8.91	1.71	1.41
Open interest	(cts)	3,010	3,432	1,654	1,779	105	135	93	85	22	-
Day to settlement	(days)	88	88	88	88	88	88	88	88	88	88
Last trading day		27-Jun-24	27-Jun-24	27-Jun-24	27-Jun-24	27-Jun-24	27-Jun-24	27-Jun-24	27-Jun-24	27-Jun-24	27-Jun-24
Theoretical price	(pts)	4.51	1.47	0.39	0.09	0.02	15.95	37.00	61.42	86.34	111.29
Multiplier	(Bt/pts)	200	200	200	200	200	200	200	200	200	200

45536

Sep-24

	Unit	CALL: Strike price					PUT: Strike price				
		850	875	900	925	950	850	875	900	925	950
Settlement price	(pts)	18.40	11.00	5.20	2.70	1.30	34.00	53.00	65.10	86.70	109.90
Change	(%)	6.36	14.58	6.12	8.00	30.00	3.03	6.00	(7.00)	(4.93)	(4.85)
Last price	(pts)	18.30	11.00	5.20	2.70	-	34.00	53.00	-	-	-
Time value	(pts)	12.81	(19.59)	(50.39)	(77.89)	(104.29)	28.41	22.41	9.51	6.11	4.31
Open interest	(cts)	52	12	88	2	-	6	2	-	1	-
Day to settlement	(days)	180	180	180	180	180	180	180	180	180	180
Last trading day		27-Sep-24	27-Sep-24	27-Sep-24	27-Sep-24	27-Sep-24	27-Sep-24	27-Sep-24	27-Sep-24	27-Sep-24	27-Sep-24
Theoretical price	(pts)	23.03	14.49	8.65	4.90	2.63	37.39	53.60	72.50	93.49	115.97
Multiplier	(Bt/pts)	200	200	200	200	200	200	200	200	200	200

Source: SETSMART, Bloomberg Finance L.P., InnoVestX Research

Sector index futures

Bank

	Unit	BANK	BANKM24	BANKU24	BANKZ24	BANKH25
Settlement price	(pts)	369.30	366.00	362.80	359.60	
Change	(%)	0.18	0.16	0.16	0.17	0.17
Last price	(pts)	372.61	-	-	-	-
Basis	(pts)	(3.31)	(6.61)	(9.81)	(13.01)	
Open interest	(cts)	-	-	-	-	-
Day to settlement	(days)	88	180	271	362	
Last trading day		27-Jun-24	27-Sep-24	27-Dec-24	28-Mar-25	
Multiplier	(Bt/pt)	1000	1000	1000	1000	

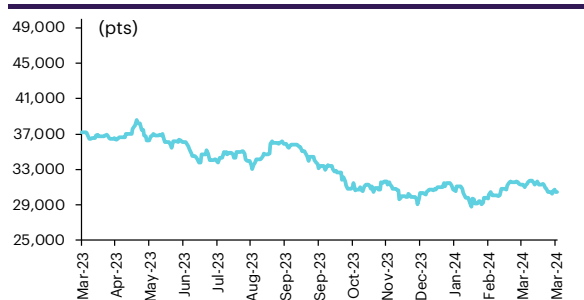
SETBANK index



Commerce

	Unit	COMM	COMM24	COMM24	COMM24	COMM25
Settlement price	(pts)	30,443.00	30,453.00	30,462.00	30,472.00	
% Change	(%)	(0.05)	(0.06)	(0.06)	(0.07)	(0.07)
Last price	(pts)	30,433.72	-	-	-	-
Basis	(pts)	9.28	19.28	28.28	38.28	
Open interest	(cts)	-	-	-	-	-
Day to settlement	(days)	88	180	271	362	
Last trading day		27-Jun-24	27-Sep-24	27-Dec-24	28-Mar-25	
Multiplier	(Bt/pt)	10	10	10	10	

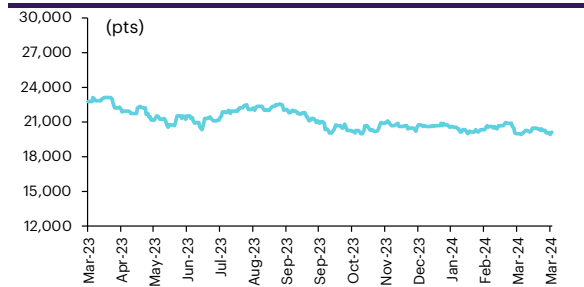
SETCOM index



Energy

	Unit	ENERG	ENERGM24	ENERGU24	ENERGZ24	ENERGH25
Settlement price	(pts)	20,021.00	19,911.00	19,802.00	19,694.00	
% Change	(%)	1.19	1.19	1.18	1.17	1.17
Last price	(pts)	20,130.09	-	-	-	-
Basis	(pts)	(109.09)	(219.09)	(328.09)	(436.09)	
Open interest	(cts)	-	-	-	-	-
Day to settlement	(days)	88	180	271	362	
Last trading day		27-Jun-24	27-Sep-24	27-Dec-24	28-Mar-25	
Multiplier	(Bt/pt)	10	10	10	10	

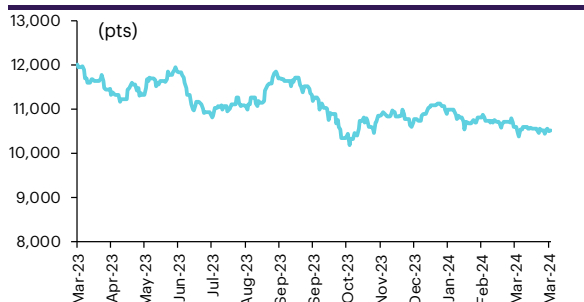
SETENERG index



Food

	Unit	FOOD	FOODM24	FOODU24	FOODZ24	FOODH25
Settlement price	(pts)	10,507.00	10,492.00	10,478.00	10,463.00	
% Change	(%)	0.27	0.27	0.26	0.26	0.25
Last price	(pts)	10,521.92	-	-	-	-
Basis	(pts)	(14.92)	(29.92)	(43.92)	(58.92)	
Open interest	(cts)	-	-	-	-	-
Day to settlement	(days)	88	180	271	362	
Last trading day		27-Jun-24	27-Sep-24	27-Dec-24	28-Mar-25	
Multiplier	(Bt/pt)	10	10	10	10	

SETFOOD index



ICT

	Unit	ICT	ICTM24	ICTU24	ICTZ24	ICTH25
Settlement price	(pts)	150.60	149.90	149.30	148.60	
% Change	(%)	0.19	0.20	0.13	0.13	0.13
Last price	(pts)	151.25	-	-	-	-
Basis	(pts)	(0.65)	(1.35)	(1.95)	(2.65)	
Open interest	(cts)	-	-	-	-	-
Day to settlement	(days)	88	180	271	362	
Last trading day		27-Jun-24	27-Sep-24	27-Dec-24	28-Mar-25	
Multiplier	(Bt/pt)	1000	1000	1000	1000	

SETICT index



ℱU: SETSMART, Bloomberg Finance L.P., InnovestX Research

Single stock futures

Single stock futures

ราคา Underlying single stock เพิ่มขึ้น 30 อันดับ

	Price (Bt)	Chg (Bt)	Chg (%)	Value (Btmn)
PTG	8.90	0.40	4.71	109
AEONTS	157.50	5.50	3.62	114
DELTA	74.50	2.25	3.11	1,115
BCPG	6.95	0.20	2.96	39
BLAND	0.70	0.02	2.94	14
PTTEP	153.00	4.00	2.68	1,040
SPRC	9.00	0.20	2.27	88
BCP	45.50	1.00	2.25	210
BPP	15.00	0.30	2.04	14
PSH	11.80	0.20	1.72	2
OR	17.90	0.30	1.70	460
LPN	3.60	0.06	1.69	3
CPF	18.50	0.30	1.65	121
MTC	47.25	0.75	1.61	382
WHAUP	4.08	0.06	1.49	6
PTT	34.00	0.50	1.49	509
GUNKUL	2.80	0.04	1.45	82
KKP	52.75	0.75	1.44	133
CHG	2.92	0.04	1.39	38
CK	22.90	0.30	1.33	113
PSL	7.75	0.10	1.31	23
ERW	4.76	0.06	1.28	64
TOP	59.50	0.75	1.28	362
AMATA	23.90	0.30	1.27	161
SGP	7.95	0.10	1.27	0
KCE	39.75	0.50	1.27	193
BEM	8.10	0.10	1.25	152
MEGA	42.00	0.50	1.20	59
S	0.85	0.01	1.19	0
KTB	17.00	0.20	1.19	710

ราคา Underlying single stock ลดลง 30 อันดับ

	Price (Bt)	Chg (Bt)	Chg (%)	Value (Btmn)
SAMART	6.85	(0.15)	(2.14)	28
BAM	9.75	(0.20)	(2.01)	194
TKN	10.10	(0.20)	(1.94)	74
AAV	2.40	(0.04)	(1.64)	44
RS	12.70	(0.20)	(1.55)	33
OSP	20.30	(0.30)	(1.46)	154
MAJOR	14.40	(0.20)	(1.37)	43
TRUE	7.60	(0.10)	(1.30)	503
GLOBAL	16.50	(0.20)	(1.20)	37
UNIQ	3.44	(0.04)	(1.15)	1
BLA	17.50	(0.20)	(1.13)	11
EASTW	3.50	(0.04)	(1.13)	1
TOA	20.20	(0.20)	(0.98)	20
CKP	4.10	(0.04)	(0.97)	45
SPALI	20.90	(0.20)	(0.95)	423
HMPRO	10.60	(0.10)	(0.93)	210
BGRIM	27.50	(0.25)	(0.90)	130
SCGP	28.50	(0.25)	(0.87)	302
JAS	2.30	(0.02)	(0.86)	80
IVL	23.70	(0.20)	(0.84)	360
WHA	4.76	(0.04)	(0.83)	218
TTA	6.50	(0.05)	(0.76)	27
M	35.25	(0.25)	(0.70)	35
CRC	35.75	(0.25)	(0.69)	148
STPI	3.20	(0.02)	(0.62)	3
CENTEL	43.00	(0.25)	(0.58)	36
TTCL	3.56	(0.02)	(0.56)	1
TCAP	51.25	(0.25)	(0.49)	62
AWC	4.10	(0.02)	(0.49)	240
JMT	22.20	(0.10)	(0.45)	224

มูลค่า block trade 30 อันดับ

	Avg. price (Bt)	OI (Contract)	Volume (Contract)	Value (Btmn)
SCBM24	111.04	2,479.00	920.00	102
BBLZ24	137.04	4,225.00	470.00	64
PTTEPM24	151.93	1,141.00	320.00	49
GULFM24	44.12	6,910.00	1,100.00	49
BANPU24	5.35	16,495.00	8,800.00	47
TRUEU24	7.80	12,029.00	4,500.00	35
MINTM24	32.79	2,592.00	1,000.00	33
BTSM24	5.56	27,377.00	4,800.00	27
KTBM24	16.55	20,997.00	1,400.00	23
DELTAM24	74.48	1,715.00	270.00	20
AEONTSM24	154.65	163.00	130.00	20
ADVANCM24	204.75	3,024.00	90.00	18
SAWADM24	42.05	9,974.00	350.00	15
SPALI24	20.86	3,326.00	700.00	15
BDMSU24	28.32	1,115.00	500.00	14
LHM24	7.07	18,412.00	2,000.00	14
BHU24	224.85	382.00	60.00	13
CPNM24	62.93	1,230.00	200.00	13
AOTM24	65.20	3,952.00	180.00	12
ORM24	17.93	3,905.00	600.00	11
BAMU24	9.67	3,665.00	1,100.00	11
MTCU24	47.47	703.00	200.00	9
COM7M24	18.77	12,553.00	500.00	9
KTCM24	46.50	76,548.00	200.00	9
STECM24	10.03	6,098.00	900.00	9
PLANBU24	8.57	5,501.00	1,000.00	9
INTUCHM24	69.10	1,147.00	120.00	8
OSPM24X	20.16	3,330.00	400.00	8
AWCM24	4.11	8,824.00	2,000.00	8
BCHM24	20.37	1,420.00	400.00	8

มูลค่าสถานะคงค้าง (OI) 30 อันดับ

	Settle. price (Bt)	OI (Contract)	Value (Btmn)	Day to settle (day)
KTCM24	44.48	76,548.00	3,404.86	106
BBLM24	136.18	7,006.00	954.08	106
SCCM24	254.00	2,493.00	633.22	106
KTBU24	16.31	38,561.00	628.93	198
ADVANCM24	205.01	3,024.00	619.95	106
KBANKM24	119.71	4,972.00	595.20	106
EAM24	34.49	16,280.00	561.50	106
SAWADM24	42.05	9,974.00	419.41	106
RSU24	11.40	33,516.00	382.08	198
CPALLM24	54.50	6,290.00	342.81	106
GUNKULM24	2.81	121,499.00	341.41	106
PTTM24	34.25	9,065.00	310.48	106
IVLM24	23.95	12,813.00	306.87	106
GULFM24	43.70	6,910.00	301.97	106
BANPUM24	5.40	50,426.00	272.30	106
TRUEM24	7.60	35,792.00	272.02	106
SCBM24	106.60	2,479.00	264.26	106
AOTM24	65.79	3,952.00	260.00	106
COM7M24	19.05	12,553.00	239.13	106
BECM24	4.75	49,180.00	233.61	106
BEMM24	8.02	28,241.00	226.49	106
PLANBM24	8.65	25,546.00	220.97	106
CBGM24	63.00	3,141.00	197.88	106
PTGM24	9.05	21,526.00	194.81	106
CPFM24	18.48	10,264.00	189.68	106
JMTM24	21.83	8,332.00	181.89	106
SCGPM24	28.50	6,337.00	180.60	106
PTTEPM24	152.52	1,141.00	174.03	106
APU24	10.27	15,202.00	156.12	198
BTSM24	5.66	27,377.00	154.95	106

ที่มา: SETSMART, Bloomberg Finance L.P., InnovestX Research

Precious metal futures

Precious Metal Futures

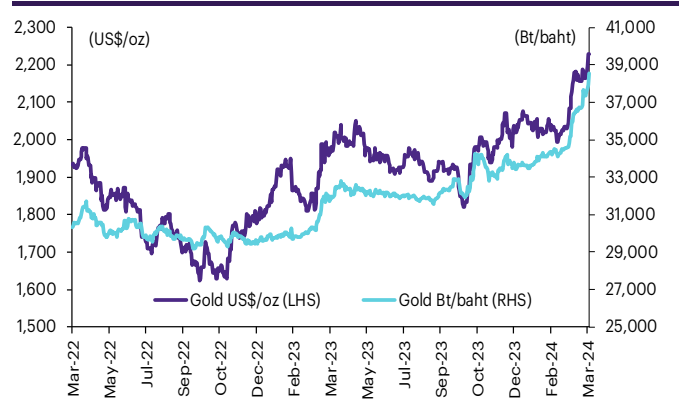
Contract info	Unit	Gold*	GF10J24	GFJ24	GF10M24	GFM24	GF10Q24	GFQ24
Settlement price	(Bt/baht)		39,130.00	38,720.00	39,300.00	39,080.00	39,430.00	38,910.00
Change	(%)	(0.27)	2.41	1.44	2.37	2.01	2.34	0.99
Last price	(Bt/baht)	38,143.46	39,120.00	38,720.00	39,310.00	39,080.00	39,430.00	38,850.00
Basis	(Bt/baht)		986.54	576.54	1,156.54	936.54	1,286.54	766.54
Open interest	(cts)		6,648	115	8,282	50	1,374	76
Day to settlement	(days)		29	29	88	88	151	151
Last trading day			29-Apr-24	29-Apr-24	27-Jun-24	27-Jun-24	29-Aug-24	29-Aug-24
Contract size	(gold baht)		10	50	10	50	10	50

*คำนวณโดยใช้ข้อมูลอัตราแลกเปลี่ยนบาท/ดอลลาร์สหรัฐจาก Bisnews

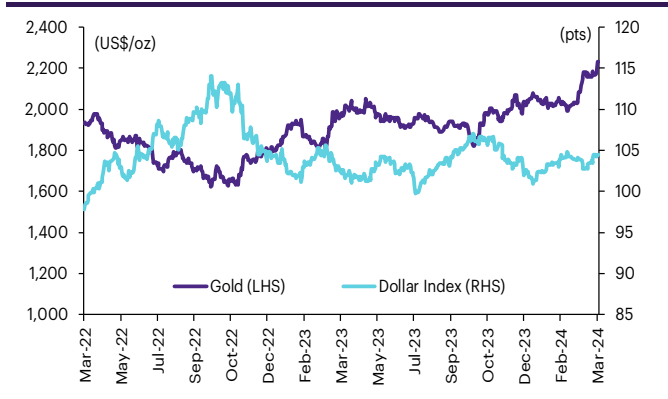
GOLD-D

Contract info	Unit	Gold	GDM24
Settlement price	(US\$/oz)		2,237.66
Change	(%)	0.00	0.98
Last price	(US\$/oz)	2,207.00	-
Basis	(US\$/oz)		30.66
Open interest	(cts)		-
Day to settlement	(days)		88
Last trading day			27-Jun-24
Contract size	(oz)		3.21

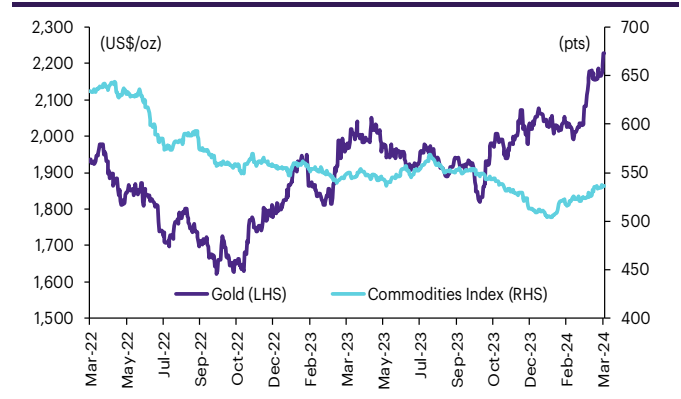
ราคาทองคำ US\$/ออนซ์ เทียบกับราคาทองคำ บาท/บาท



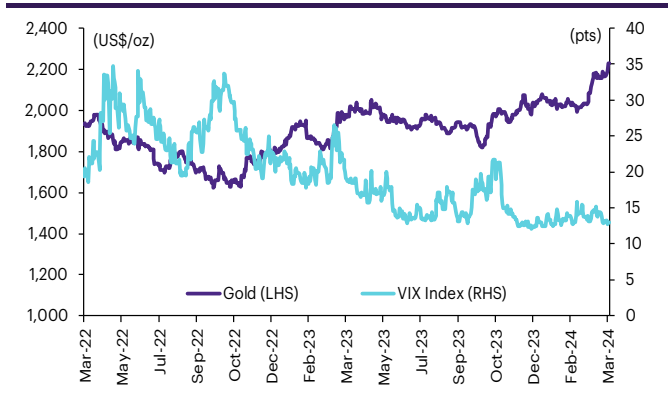
ราคาทองคำเทียบกับดัชนีดอลลาร์



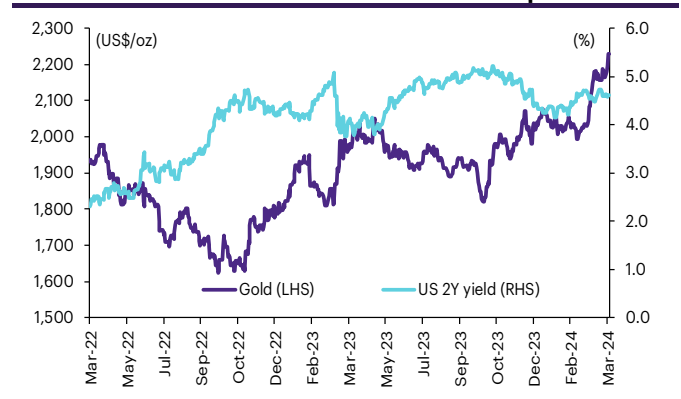
ราคาทองคำเทียบกับดัชนีสินค้าโภคภัณฑ์



ราคาทองคำเทียบกับ VIX index



ราคาทองคำเทียบกับผลตอบแทนพันธบัตร US อายุ 2 ปี



ที่มา: SETSMART, TQ Professional, Bloomberg Finance L.P., InnovestX Research

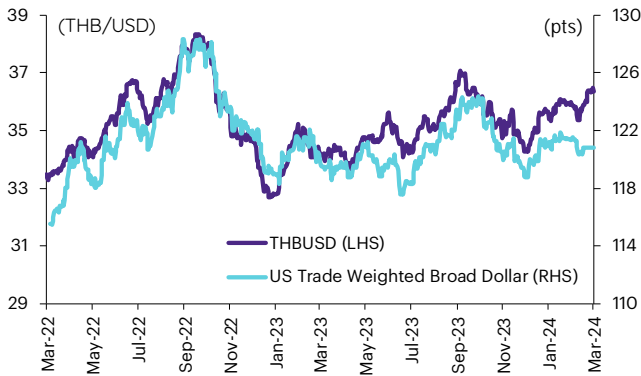
Foreign exchange futures

USD Futures

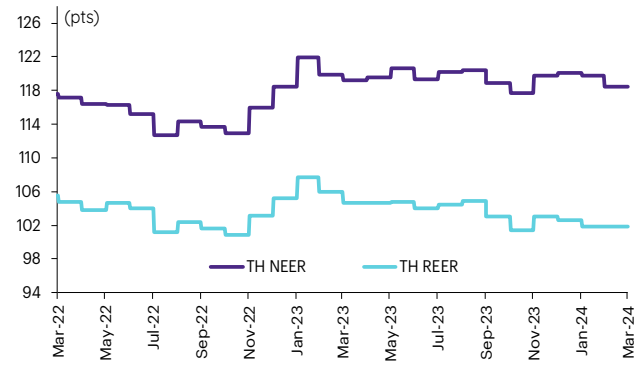
Contract info	Unit	THB/USD*	USDJ24	USDK24	USDM24	USDU24
Settlement price	(Bt/US\$)		36.32	36.19	36.13	35.81
Change	(%)	(0.27)	(0.19)	(0.33)	(0.28)	(0.39)
Last price	(Bt/US\$)	36.36	36.32	36.19	36.13	35.81
Basis	(Bt/US\$)		(0.04)	(0.17)	(0.23)	(0.55)
Open interest	(cts)		4,986	477	72,429	4,987
Day to settlement	(days)		29	60	88	180
Last trading day			29-Apr-24	30-May-24	27-Jun-24	27-Sep-24
Contract size	(US\$)		1,000	1,000	1,000	1,000

*From TQ Professional

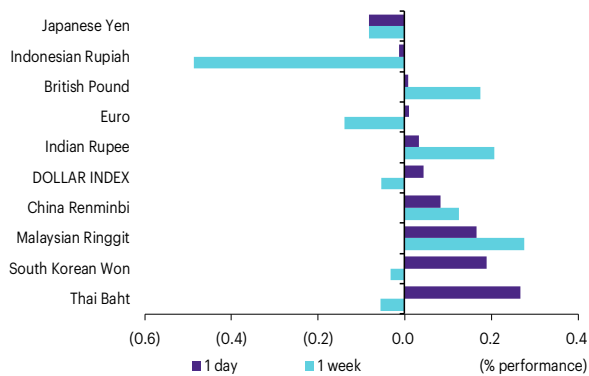
THBUSD เทียบกับ US trade-weighted broad dollar index



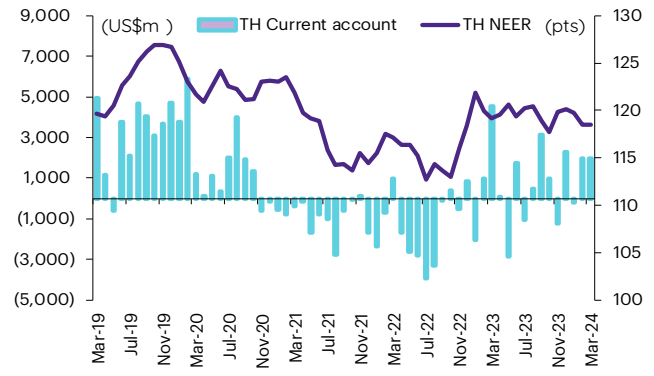
ส่วนต่างดอกเบี้ยและผลตอบแทนพร. 2 ปีของไทยกับสหรัฐ



ความเคลื่อนไหวของอัตราแลกเปลี่ยน



ดัชนีค่าเงินบาทเทียบกับดุลบัญชีเดินสะพัด



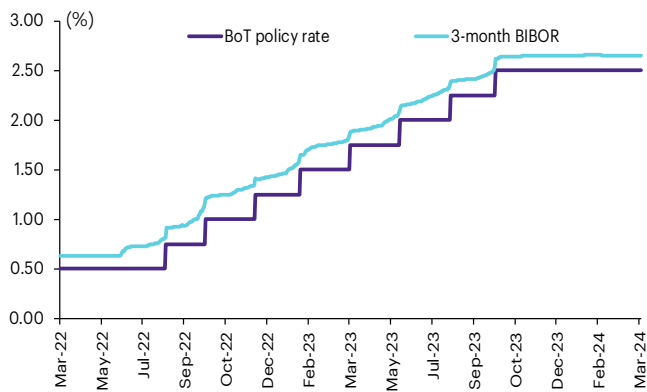
ที่มา: SETSMART, TQ Professional, Bloomberg Finance L.P., InnovestX Research

Interest rate futures

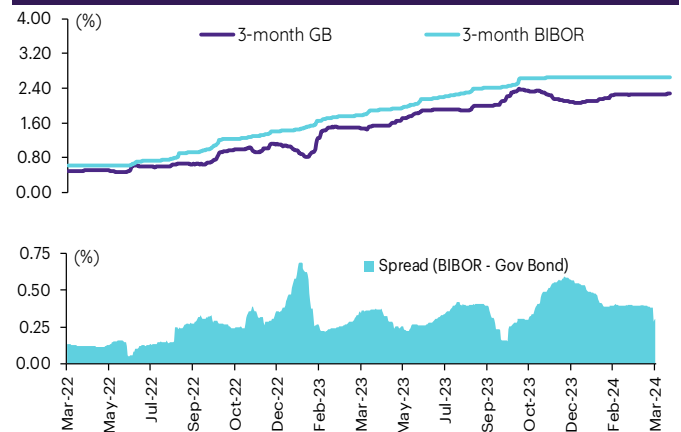
Interest Rate Futures

Contract info	Unit	BB3M24	TGB5M24	BB3U24	TGB5U24
Settlement price	(pts)	97.26	112.88	97.18	112.83
Change	(%)	0.01	0.02	0.01	0.02
Last price	(pts)	-	-	-	-
Open interest	(cts)	-	-	-	-
Day to settlement	(days)	80	80	171	171
Last trading day		19-Jun-24	19-Jun-24	18-Sep-24	18-Sep-24
Contract size	(Btmn)	10	1	10	1

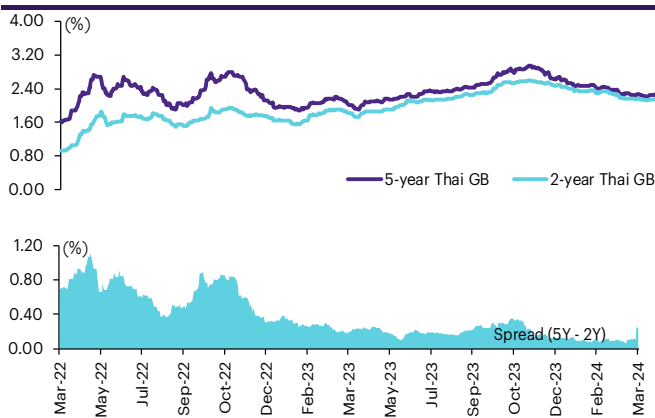
BIBOR ระยะ: 3 เดือนเทียบกับอัตราดอกเบี้ยนโยบายของ.



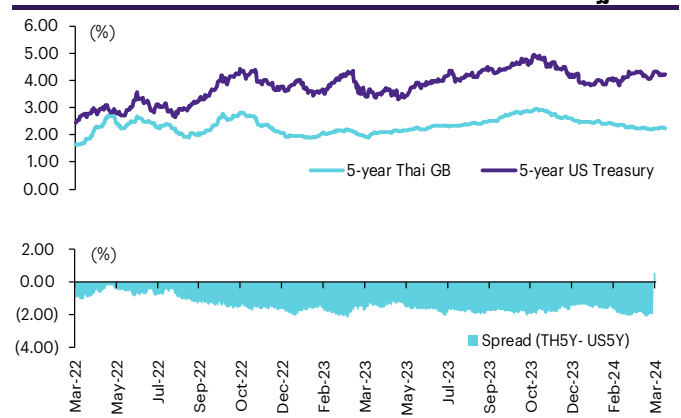
BIBOR ระยะ: 3 เดือนเทียบกับผลตอบแทนพร.ไทย 3 เดือน



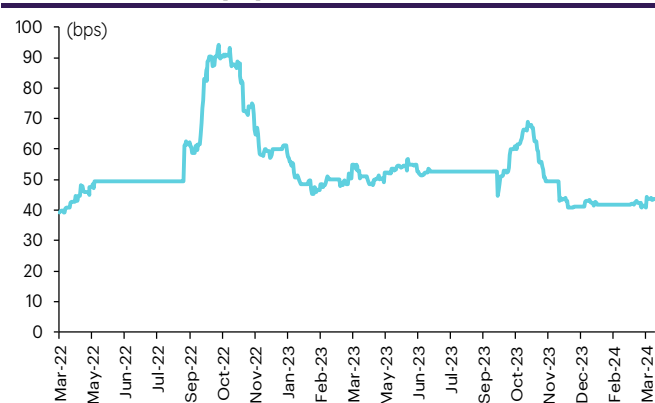
ผลตอบแทนพร.ไทย 2 ปีเทียบกับ 5 ปี



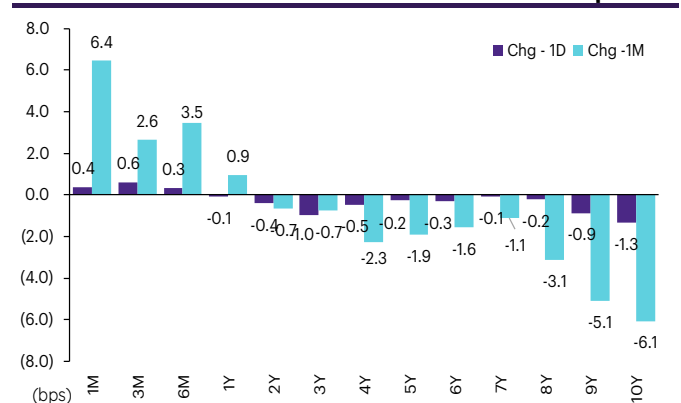
ผลตอบแทนพร.ไทย 5 ปีเทียบกับผลตอบแทนพร.สหรัฐ 5 ปี



Credit Default Swap spread ของไทย (USD 5Y SR)



ความเคลื่อนไหวผลตอบแทนพร.ไทยเรียงลำดับตามอายุ



ที่มา: SETSMART, Bloomberg Finance L.P., InnovestX Research

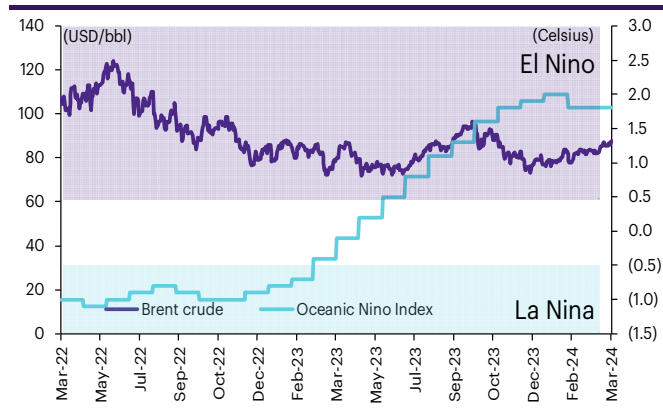
Agriculture futures

Agriculture futures

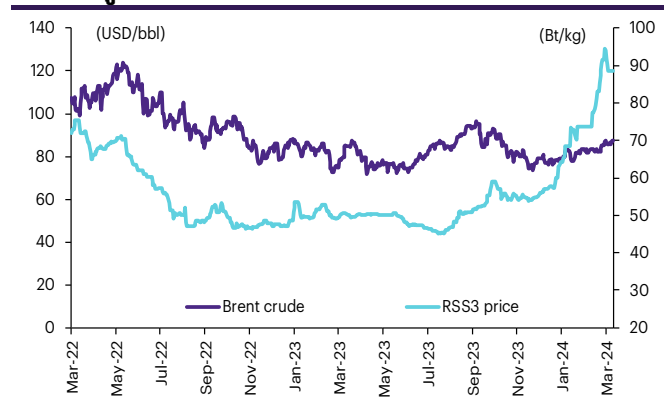
Contract info	Unit	RSS3DN24	RSS3DJ24	RSS3DK24	RSS3DM24	RSS3DQ24	RSS3DU24	RSS3DV24
Settlement price	(Bt/kg)	79.55	88.60	83.80	82.80	77.70	77.50	76.70
Change	(%)	-	-	-	-	-	-	-
Last price	(Bt/kg)	-	-	-	-	-	-	-
Open interest	(cts)	-	-	-	-	-	-	-
Day to settlement	(days)	121	29	60	88	151	180	213
Last trading day		30-Jul-24	29-Apr-24	30-May-24	27-Jun-24	29-Aug-24	27-Sep-24	30-Oct-24
Contract size	(kg)	5,000	5,000	5,000	5,000	5,000	5,000	5,000

Contract info	Unit	RSS3N24	RSS3J24	RSS3K24	RSS3M24	RSS3Q24	RSS3U24	RSS3V24
Settlement price	(Bt/kg)	79.55	88.60	83.80	82.80	77.70	77.50	76.70
Change	(%)	-	-	-	-	-	-	-
Last price	(Bt/kg)	-	-	-	-	-	-	-
Open interest	(cts)	-	-	-	-	-	-	-
Day to settlement	(days)	121	29	60	88	151	180	213
Last trading day		30-Jul-24	29-Apr-24	30-May-24	27-Jun-24	29-Aug-24	27-Sep-24	30-Oct-24
Contract size	(kg)	5,000	5,000	5,000	5,000	5,000	5,000	5,000

ราคาน้ำมันดิบเบรนท์ เทียบกับ NOAA Oceanic Nino Index



ราคาประมูลยาง RSS3 เทียบกับราคาน้ำมันดิบเบรนท์



ที่มา: SETSMART, Bloomberg Finance L.P., InnovestX Research

ข้อสงวนสิทธิ์:

ข้อมูลในรายงานนี้เป็นข้อมูลที่มีการเปิดเผยต่อสาธารณะ ซึ่งนักลงทุนสามารถเข้าถึงได้โดยทั่วไป และเป็นข้อมูลที่เชื่อว่าน่าจะเชื่อถือได้ แต่ทั้งนี้ บริษัทหลักทรัพย์ อินโนเวสต์ เอกซ์ จำกัด (“บริษัท”) มิได้ยืนยันหรือรับรองถึงความถูกต้อง หรือสมบูรณ์ของข้อมูลดังกล่าวแต่อย่างใด ความคิดเห็นที่ปรากฏอยู่ในรายงานนี้เป็นเพียงการนำเสนอในมุมมองของบริษัท และเป็นความคิดเห็น ณ วันที่ที่ปรากฏในรายงานเท่านั้น ซึ่งอาจเปลี่ยนแปลงได้ภายหลังวันดังกล่าว โดยบริษัทไม่จำเป็นต้องแจ้งให้สาธารณชน หรือนักลงทุนทราบ รายงานนี้จัดทำขึ้นเพื่อเผยแพร่ข้อมูลให้แก่นักลงทุนเท่านั้น บริษัทไม่รับผิดชอบต่อการนำข้อมูลหรือความคิดเห็นใดๆ ไปใช้ในทุกระณีน ดังนั้นนักลงทุนจึงควรใช้ดุลพินิจในการพิจารณาตัดสินใจก่อนการลงทุน นอกจากนี้ บริษัท และ/หรือ บริษัทในเครือของบริษัทอาจมีส่วนเกี่ยวข้องหรือผลประโยชน์ใด ๆ กับบริษัทใดๆ ที่ถูกกล่าวถึงในรายงานนี้ก็ได้

บริษัทหลักทรัพย์ อินโนเวสต์ เอกซ์ จำกัด (“INVX”) เป็นบริษัทย่อยที่บริษัท เอสซีบี เอกซ์ จำกัด (มหาชน) (“เอสซีบี เอกซ์”) เป็นผู้ถือหุ้นรายใหญ่ แต่เพียงผู้เดียว และธนาคารไทยพาณิชย์ จำกัด (มหาชน) (“ธนาคารฯ”) เป็นบริษัทย่อยที่เอสซีบี เอกซ์ เป็นผู้ถือหุ้นรายใหญ่ ข้อมูลใด ๆ ที่เกี่ยวข้องกับธนาคารฯ มีวัตถุประสงค์เพื่อใช้ในการเปรียบเทียบเท่านั้น

เอกสารฉบับนี้จัดทำโดย บริษัทหลักทรัพย์ อินโนเวสต์ เอกซ์ จำกัด (“INVX”) ซึ่งมี บริษัท เอสซีบี เอกซ์ จำกัด (มหาชน) (“เอสซีบี เอกซ์”) เป็นผู้ถือหุ้นรายใหญ่ โดยธนาคารไทยพาณิชย์ จำกัด (มหาชน) (“ธนาคารฯ”) ซึ่งเป็นบริษัทย่อยที่เอสซีบี เอกซ์ เป็นผู้ถือหุ้นรายใหญ่ เป็นที่ปรึกษาทางการเงินสำหรับธุรกรรมใด ๆ ของ กรัสดีเพื่อการลงทุนในสิทธิการเช่าอสังหาริมทรัพย์ แอล เอช โยเทล ความเห็น ข่าวกวีจีย บกวีเคราห์ ราคา ข้อความ การคาดการณ์ การประเมิน และ/หรือ ข้อมูลอื่นที่ระบุในเอกสารฉบับนี้ (“ข้อมูล”) มีวัตถุประสงค์เพื่อใช้เป็นข้อมูลทั่วไปเท่านั้น และไม่อาจตีความได้ว่าเป็นการให้คำแนะนำแก่บุคคลใดๆ หรือเป็นการเสนอซื้อ หรือเสนอขาย หรือชักชวนให้เสนอซื้อหรือเสนอขายหลักทรัพย์ โดย INVX และ/หรือกรรมการ พนักงาน และลูกจ้างของ INVX ย่อมไม่ต้องรับผิดชอบความเสียหายใดๆ ทั้งความเสียหายทางตรง ความเสียหายทางอ้อม ความเสียหายจากการผิดสัญญา หรือความเสียหายอันสืบเนื่อง อันเป็นผลมาจากการใช้หรือการเชื่อถือต่อการใช้ข้อมูล ทั้งนี้ รวมถึงแต่ไม่จำกัดเพียงการสูญเสียผลกำไร นักลงทุนพึงใช้ข้อมูลในเอกสารฉบับนี้ประกอบข้อมูลและความเห็นอื่นๆ รวมถึงพิจารณาจากข้อมูลของตนเองในการตัดสินใจลงทุน ข้อมูลในเอกสารฉบับนี้จัดทำขึ้นจากแหล่งข้อมูลที่ INVX เห็นว่าน่าเชื่อถือ โดย INVX ไม่รับรองถึงความถูกต้อง สมบูรณ์ และ/หรือ ครบถ้วนของข้อมูลดังกล่าว

INVX สงวนสิทธิ์ในการใช้ดุลพินิจของตนแต่เพียงผู้เดียวในการแก้ไขเพิ่มเติมข้อมูลเป็นครั้งคราวโดยไม่ต้องบอกกล่าว เอกสารฉบับนี้จัดทำส่งให้แก่เฉพาะบุคคลที่กำหนดเท่านั้น และห้ามมิให้มีการทำซ้ำ ดัดแปลง เผยแพร่ ขาย จำหน่าย พิมพ์ซ้ำ ส่งต่อ หรือแสวงหาประโยชน์ในเชิงพาณิชย์ไม่ว่าในลักษณะใดๆ เว้นแต่จะได้รับอนุญาตเป็นลายลักษณ์อักษรจาก INVX ก่อน

การซื้อขายฟิวเจอร์สและออปชั่น (Futures and Options) มีความเสี่ยงสูงที่อาจก่อให้เกิดผลขาดทุนอย่างมีนัยสำคัญ จึงไม่เหมาะสมกับบุคคลทุกคน ทั้งนี้ ก่อนการตัดสินใจซื้อขายฟิวเจอร์สและออปชั่น ท่านควรพิจารณาถึงฐานะทางการเงิน วัตถุประสงค์ในการลงทุน ประสบการณ์ในการลงทุนของท่าน ตลอดจนความเสี่ยงที่ท่านสามารถยอมรับได้อย่างรอบคอบ เนื่องจากมีความเป็นไปได้ที่ท่านอาจสูญเสียเงินลงทุนมากกว่าเงินลงทุนเริ่มแรก ท่านควรพิจารณาถึงความเสี่ยงทั้งหมดที่อาจเกิดขึ้นจากการซื้อขายฟิวเจอร์สและออปชั่น และท่านควรตัดสินใจลงทุนด้วยตนเอง และ/หรือ ในกรณีที่มีข้อสงสัย ท่านควรขอคำแนะนำจากที่ปรึกษาทางการลงทุน

เอกสารฉบับนี้จัดทำส่งให้กับเฉพาะบุคคลที่กำหนด (intended recipient) เท่านั้น และห้ามมิให้ผู้ใดนำข้อมูลในเอกสารฉบับนี้ไปทำซ้ำ ส่งต่อ เผยแพร่ ขาย จำหน่าย คัดลอก นำออกแสดง หรือนำไปแสวงหาประโยชน์ในเชิงพาณิชย์ ไม่ว่าด้วยวิธีการใด ๆ โดยมิได้รับอนุญาตเป็นลายลักษณ์อักษรจาก INVX เป็นการล่วงหน้า

© สงวนลิขสิทธิ์ 2565 บริษัทหลักทรัพย์ อินโนเวสต์ เอกซ์ จำกัด

CG Rating 2023 Companies with CG Rating

Companies with Excellent CG Scoring

7UP, AAV, ABM, ACE, ACG, ADB, ADD, ADVANC, AEONTS, AF, AGE, AH, AHC, AIRA, AIT, AJ, AKP, AKR, ALL, ALT, AMA, AMARIN, AMATA, AMATAV, ANAN, AOT, AP, APCO, APCS, ARIP, ARROW, ASEFA, ASK, ASP, ASW, ATP30, AUCTION, AWC, AYUD, B, BA, BAFS, BAM, BANPU, BAY, BBGI, BBIK, BBL, BC, BCH, BCP, BCPG, BDMS, BEC, BEM, BEYOND, BGC, BGRIM, BH, BIZ, BJC, BJCHI, BKI, BLA, BOL, BPP, BRI, BROOK, BRR, BTS, BTW, BWG, BYD, CBG, CENTEL, CFRESH, CHASE, CHEWA, CHG, CHOW, CIMBT, CIVIL, CK, CKP, CM, CNT, COLOR, COM7, COTTO, CPALL, CPAXT, CPF, CPI, CPL, CPN, CPW, CRC, CRD, CSC, CSS, CV, DCC, DDD, DELTA, DEMCO, DMT, DOHOME, DRT, DUSIT, EA, EASTW, ECF, ECL, EE, EGCO, EPG, ERW, ETC, ETE, FE, FLOYD, FN, FPI, FPT, FSX, FVC, GBX, GC, GCAP, GENCO, GFPT, GGC, GLAND, GLOBAL, GPSC, GRAMMY, GULF, GUNKUL, HANA, HARN, HENG, HMPRO, HPT, HTC, ICC, ICHI, ICN, III, ILINK, ILM, IMH, IND, INET, INTUCH, IP, IRC, IRPC, ITC, ITTEL, IVL, JAS, JTS, KBANK, KCC, KCE, KEX, KKP, KSL, KTB, KTC, KTMS, KUMWEL, KUN, LALIN, LANNA, LH, LHF, LIT, LOXLEY, LPN, LRH, LST, M, MAJOR, MALEE, MATCH, MBK, MC, M-CHAI, MCOT, MEGA, MFC, MFEC, MILL, MINT, MONO, MOONG, MSC, MST, MTC, MTI, NC, NCH, NCL, NDR, NER, NKI, NOBLE, NRF, NTV, NVD, NWR, NYT, OCC, OISHI¹, ONEE, OR, ORI, OSP, OTO, PAP, PATO, PB, PCSGH, PDG, PDJ, PG, PHOL, PIMO, PJW, PLANB, PLAT, PLUS, PM, POLY, PORT, PPP, PPS, PR9, PRG, PRINC, PRM, PRTR, PSH, PSL, PT, PTC, PTT, PTTEP, PTTGC, Q-CON, QH, QTC, RATCH, RBF, RPH, RS, RT, S, S&J, SA, SABINA, SAK, SAMART, SAMTEL, SAPPE, SAT, SBNEXT, SC, SCB, SCC, SCCC, SCG, SCGP, SCM, SDC, SEAFCO, SEAOL, SECURE, SELIC, SENA, SENX, SFP², SFT, SGC, SGF, SGP, SHR, SICT, SIRI, SIS, SITHAI, SJWD, SKR, SM, SMPC, SMT, SNC, SNNP, SNP, SO, SPALI, SPC, SPCG, SPI, SPRC, SR, SSC, SSF, SSSC, STA, STC, STEC, STGT, STI, SUC, SUN, SUSCO, SUTHA, SVI, SVT, SYMC, SYNEX, SYNTEC, TACC, TAE, TCAP, TCMC, TEAMG, TEGH, TFG, TFMAMA, TGE, TGH, THANA, THANI, THCOM, THIP, THRE, THREL, TIDLOR, TIPH, TISCO, TK, TKN, TKS, TKT, TLI, TM, TMC, TMD, TMT, TNDT, TNITY, TNL, TNR, TOA, TOG, TOP, TPBI, TPCS, TPIPL, TPIPP, TPS, TQM, TQR, TRT, TRUE, TRV, TSC, TSTE, TSTH, TTA, TTB, TTCL, TTW, TURTLE, TVDH, TVH, TVO, TVT, TWPC, UAC, UBE, UBIS, UKEM, UP, UPF, UPOIC, UV, VCOM, VGI, VIBHA, VIH, VL, WACOAL, WGE, WHA, WHAUP, WICE, WINMED, WINNER, XPG, YUASA, ZEN

Companies with Very Good CG Scoring

2S, A5, AAI, AIE, ALUCON, AMR, APURE, ARIN, AS, ASIA, ASIAN, ASIMAR, ASN, AURA, BR, BSBM, BTG, CEN, CGH, CH, CHIC, CI, CIG, CMC, COMAN, CSP, DOD, DPAINT, DV8, EFORL, EKH, ESSO, ESTAR, EVER, FORTH, FSMART, FTI, GEL, GPI, HEALTH, HUMAN, IFS, INSET, IT, J, JCKH, JDF, JKN, JMART, JUBILE, K, KCAR, KGI, KIAT, KISS, KK, KTIS, KWC, KWM, LDC, LEO, LHK, MACO, METCO, MICRO, MK, MVP, NCAP, NOVA, NTSC, PACO, PIN, PQS, PREB, PRI, PRIME, PROEN, PROS, PROUD, PSTC, PTECH, PYLON, RCL, SALEE, SANKO, SCI, SCN, SE, SE-ED, SFLEX, SINGER, SKN, SONIC, SORKON, SPVI, SSP, SST, STANLY, STP, SUPER, SVOA, SWC, TCC, TEKA, TFM, TMILL, TNP, TPLAS, TPOLY, TRC, TRU, TRUBB, TSE, VRANDA, WAVE, WFX, WIJK, WIN, WP, XO

Companies with Good CG Scoring

24CS, AMANAH, AMARC, AMC, APP, ASAP, BCT, BE8, BIG, BIOTEC, BLESS, BSM, BVG, CAZ, CCET, CHARAN, CHAYO, CHOTI, CITY, CMAN, CMR, CRANE, CWT, DHOUSE, DTCENT, EASON, FNS, FTE, GIFT, GJS, GTB, GTV, GYT, HL, HTECH, HYDRO, IIG, INGRS, INSURE, IRCP, ITD, ITNS, JCK, JMT, JR, JSP, KBS, KGEN, KJL, L&E, LEE, MASTER, MBAX, MEB, MENA, META, MGT, MITSIB, MJD, MOSHI, MUD, NATION, NNCL, NPK, NSL, NV, OGC, PAF, PCC, PEACE, PICO, PK, PL, PLANET, PLE, PMTA, PPM, PRAKIT, PRAPAT, PRECHA, PRIN, PSG, RABBIT, READY, RJH, RSP, RWI, S11, SAAM, SAF, SAMCO, SAWAD, SCAP, SCP, SIAM, SKE, SKY, SMART, SMD, SMIT, SOLAR, SPA, STECH, STPI, SVR, TC, TCCC³, TEAM, TFI, TIGER, TITLE, TKC, TMI, TNH, TPA, TPAC, TRITN, UBA, UMI, UMS, UTP, VARO, VPO, W, WARRIX, WORK, WPH, YONG, ZIGA

Corporate Governance Report

The material contained in this publication is for general information only and is not intended as advice on any of the matters discussed herein. Readers and others should perform their own independent analysis as to the accuracy or completeness or legality of such information. The Thai Institute of Directors, its officers, the authors and editor make no representation or warranty as to the accuracy, completeness or legality of any of the information contained herein. By accepting this document, each recipient agrees that the Thai Institute of Directors Association, its officers, the authors and editor shall not have any liability for any information contained in, or for any omission from, this publication.

The survey result is as of the date appearing in the Corporate Governance Report of Thai Listed Companies. As a result, the survey result may be changed after that date. InnovestX Securities Company Limited does not conform nor certify the accuracy of such survey result.

To recognize well performers, the list of companies attaining "Good", "Very Good" and "Excellent" levels of recognition (Not including listed companies qualified in the "no announcement of the results" clause from 1 January 2022 to 31 October 2023) is publicized.

¹OISHI was voluntarily delisted from the Stock Exchange of Thailand, effectively on September 6, 2023

²SFP was voluntarily delisted from the Stock Exchange of Thailand, effectively on July 19, 2023

³TCCC was voluntarily delisted from the Stock Exchange of Thailand effectively on August 25, 2023

Anti-corruption Progress Indicator

Certified (ได้รับรับรอง)

2S, 7UP, AAI, ADVANC, AF, AH, AI, AIE, AIRA, AJ, AKP, AMA, AMANAH, AMATA, AMATAV, AP, APCS, AS, ASIAN, ASK, ASP, AWC, AYUD, B, BAFS, BAM, BANPU, BAY, BBGI, BBL, BCH, BCP, BCPG, BE8, BEC, BEYOND, BGC, BGRIM, BKI, BLA, BPP, BROOK, BRR, BSBM, BTS, BWG, CEN, CENTEL, CFRESH, CGH, CHEWA, CHOTI, CHOW, CIG, CIMBT, CM, CMC, COM7, CPALL, CPAXT, CPF, CPI, CPL, CPN, CPW, CRC, CSC, DCC, DELTA, DEMCO, DIMET, DOHOME, DRT, DUSIT, EA, EASTW, ECF, EGCO, EP, EPG, ERW, ESTAR, ETC, ETE, FNS, FPI, FPT, FSMART, FTE, GBX, GC, GCAP, GEL, GFPT, GGC, GJS, GPI, GPSC, GSTEEL, GULF, GUNKUL, HANA, HARN, HENG, HMPRO, HTC, ICC, ICHI, IFS, III, ILINK, ILM, INET, INOX, INSURE, INTUCH, IRPC, ITTEL, IVL, JAS, JKN, JR, JTS, KASET, KBANK, KBS, KCAR, KCC, KCE, KGEN, KGI, KKP, KSL, KTB, KTC, L&E, LANNA, LHF, LHK, LPN, LRH, M, MAJOR, MALEE, MATCH, MBAX, MBK, MC, MCOT, META, MFC, MFEC, MILL, MINT, MONO, MOONG, MSC, MST, MTC, MTI, NATION, NCAP, NEP, NKI, NOBLE, NRF, NWR, OCC, OGC, OR, ORI, PAP, PATO, PB, PCSGH, PDG, PDJ, PG, PHOL, PIMO, PK, PL, PLANB, PLANET, PLAT, PM, PPP, PPPM, PPS, PR9, PREB, PRG, PRINC, PRM, PROS, PSH, PSL, PSTC, PT, PTECH, PTG, PTT, PTTEP, PTTGC, PYLON, Q-CON, QH, QLT, QTC, RABBIT, RATCH, RML, RS, RWI, S&J, SAAM, SABINA, SAK, SAPPE, SAT, SC, SCC, SCCC, SCG, SCGP, SCM, SCN, SEAOL, SE-ED, SELIC, SENA, SGC, SGP, SIRI, SITHAI, SKR, SMIT, SMK, SMPC, SNC, SNP, SORKON, SPACK, SPALI, SPC, SPI, SPRC, SRICHA, SSF, SSP, SSSC, SST, STA, STGT, STOWER, SUSCO, SVI, SYMC, SYNTEC, TAE, TAKUNI, TASCO, TCAP, TCMC, TFG, TFI, TFMAMA, TGE, TGH, THANI, THCOM, THIP, THRE, THREL, TIDLOR, TIPCO, TISCO, TKS, TKT, TMD, TMILL, TMT, TNITY, TNL, TNP, TNR, TOG, TOP, TOPP, TPA, TPCS, TRT, TRU, TSC, TSI, TSTE, TSTH, TTA, TTB, TTCL, TU, TVDH, TVO, TWPC, UBE, UBIS, UEC, UKEM, UOBKH, UV, VCOM, VGI, VIH, WACOAL, WHA, WHAUP, WICE, WIJK, XO, YUASA, ZEN, ZIGA

Declared (ประกาศเจตนารมณ์)

ACE, ADB, ALT, AMC, ASW, BLAND, BTG, BYD, CAZ, CBG, CV, DEXON, DMT, EKH, FSX, GLOBAL, GREEN, ICN, IHL, ITC, J, JMART, JMT, LEO, LH, MENA, MITSIB, MODERN, NER, NEX, OSP, PEER, PLUS, POLY, PQS, PRIME, PROEN, PRTR, RBF, RT, SA, SANKO, SCB, SENX, SFLEX, SIS, SKE, SM, SVOA, TBN, TEGH, TIPH, TKN, TPAC, TPLAS, TQM, TRUE, W, WPH, XPG

N/A

24CS, 3K-BAT, A, A5, AAV, ABM, ACAP, ACC, ACG, ADD, ADVICE, AEONTS, AFC, AGE, AHC, AIT, AJA, AKR, AKS, ALL, ALLA, ALPHAX, ALUCON, AMARC, AMARIN, AMR, ANAN, ANI, AOT, APCO, APEX, APP, APURE, AQUA, ARIN, ARIP, ARROW, ASAP, ASEFA, ASIA, ASIMAR, ASN, ATP30, AU, AUCTION, AURA, B52, BA, BBIK, BC, BCT, BDMS, BEAUTY, BEM, BGT, BH, BIG, BIOTEC, BIS, BIZ, BJC, BJCHI, BKD, BKGI, BLC, BLESS, BLISS, BM, BOL, BR, BRI, BROCK, BSM, BSRC, BTNC, BTW, BUI, BVG, CCET, CCP, CEYE, CGD, CH, CHARAN, CHASE, CHAYO, CHG, CHIC, CHO, CI, CITY, CIVIL, CK, CKP, CMAN, CMO, CMR, CNT, COCOCO, COLOR, COMAN, CPANEL, CPH, CPR, CPT, CRANE, CRD, CREDIT, CSP, CSR, CSS, CTW, CWT, D, DCON, DDD, DHOUSE, DIITLO, DOD, DPAINT, DTCENT, DTCL, DV8, EASON, ECL, EE, EFORL, EMC, ETL, EURO, EVER, F&D, FANCY, FE, FLOYD, FMT, FN, FORTH, FTI, FVC, GABLE, GENCO, GFC, GIFT, GL, GLAND, GLOCON, GLORY, GRAMMY, GRAND, GSC, GTB, GTV, GYT, HEALTH, HFT, HL, HPT, HTECH, HUMAN, HYDRO, I2, IFEC, IIG, IMH, IND, INGRS, INSET, IP, IRC, IRCP, IT, ITD, ITNS, ITTHI, JAK, JCK, JCKH, JCT, JDF, JPARK, JSP, JUBILE, K, KAMART, KC, KCG, KCM, KDH, KEX, KIAT, KISS, KJL, KK, KKC, KLINIQ, KOOL, KTIS, KTMS, KUMWEL, KUN, KWC, KWI, KWM, KYE, LALIN, LDC, LEE, LIT, LOXLEY, LPH, LST, MANRIN, MASTER, MATI, MCA, M-CHAI, MCS, MDX, MEB, MEGA, METCO, MGC, MGI, MGT, MICRO, MIDA, MJD, MK, ML, MORE, MOSHI, MTW, MUD, MVP, NAM, NAT, NC, NCH, NCL, NDR, NETBAY, NEW, NEWS, NFC, NL, NNCL, NOK, NOVA, NPK, NSL, NTSC, NTV, NUSA, NV, NVD, NYT, OHTL, ONEE, ORN, PACE, PACO, PAF, PANEL, PCC, PEACE, PERM, PF, PHG, PICO, PIN, PJW, PLE, PLT, PMTA, POLAR, PORT, POST, PPM, PRAKIT, PRAPAT, PRECHA, PRI, PRIN, PRO, PROUD, PSG, PSP, PTC, PTL, RAM, RCL, READY, RICHY, RJH, ROCK, ROCTEC, ROH, ROJNA, RP, RPC, RPH, RSP, S, S11, SABUY, SAF, SAFARI, SAFE, SALEE, SAM, SAMART, SAMCO, SAMTEL, SAUCE, SAV, SAWAD, SAWANG, SBNEXT, SCAP, SCGD, SCI, SCL, SCP, SDC, SE, SEAFCO, SECURE, SFT, SGF, SHANG, SHR, SIAM, SICT, SIMAT, SINGER, SINO, SISB, SJWD, SK, SKN, SKY, SLM, SLP, SMART, SMD, SMT, SNNP, SO, SOLAR, SONIC, SPA, SPCG, SPG, SPVI, SQ, SR, SRS, SSC, STANLY, STARK, STC, STEC, STECH, STHAI, STI, STP, STPI, SUC, SUN, SUPER, SUTHA, SVR, SVT, SWC, SYNEX, TACC, TAN, TAPAC, TC, TCC, TCJ, TCOAT, TEAM, TEAMG, TEKA, TFM, TGPRO, TH, THAI, THANA, THE, THG, THUMJI, TIGER, TITLE, TK, TKC, TLI, TM, TMC, TMI, TMW, TNDT, TNH, TNPC, TOA, TPBI, TPCH, TPIPL, TPIPP, TPL, TPOLY, TPP, TPS, TQR, TR, TRC, TRITN, TRP, TRUBB, TRV, TSE, TTI, TTT, TTW, TURTLE, TVH, TVT, TWZ, TYCN, UAC, UBA, UMI, UMS, UNIQ, UP, UPF, UPOIC, UREKA, UTP, UVAN, VARO, VIBHA, VL, VNG, VPO, VRANDA, WARRIX, WAVE, WELL, WFX, WGE, WIN, WINDOW, WINMED, WINNER, WORK, WORLD, WP, YGG, YONG, ZAA

Explanations

Companies participating in Thailand's Private Sector Collective Action Coalition Against Corruption programme (Thai CAC) under Thai Institute of Directors (as of November 1, 2023) are categorised into: companies that have declared their intention to join CAC, and companies certified by CAC.