

SAWASDEE TFEX

Today Picks: S50M24 – ยังอยู่ฝั่ง Short สัญญาณยังอ่อนแรง



มุมมองต่อ SET50 Futures : ดัชนียังอ่อนแรง ทำให้กรอบบนถูกจำกัดที่แนวต้าน 842 และ 849 จุด ตามลำดับ ขณะที่ตัวเลขภาคการผลิตสหรัฐที่ขยายตัวครั้งแรกในรอบ 5 เดือนหนุน bond yield ปรับขึ้น สร้างความไม่แน่นอนต่อช่วงเวลาการลดดอกเบี้ยของเฟด เป็นปัจจัยลบต่อดัชนีให้อ่อนตัวได้ โดยมีแนวรับที่ 830-832 จุด

Today's recommendations

S50M24: SHORT ที่แนวต้าน (S 832, R 842, C 849)

- ดัชนียังอ่อนแรง ทำให้ฝั่งจำกัด และความไม่แน่นอนต่อช่วงเวลาการลดดอกเบี้ยของเฟด เป็นปัจจัยกดดัน
- Short บริเวณ 842 และสูงกว่า 849 cut เช่นเดียวกับ ผู้ถือ Short อยู่ แนวรับรอบปิด 830-832 จุด

GOM24: Wait and See (S 2250, R 2300, C n/a)

- ราคาทยอยตัว จากดอลลาร์แข็งค่า หลังตัวเลข PMI ภาคการผลิต มี.ค. โดย ISM เพิ่มขึ้นสูงกว่าคาด
- Wait and See รอทิศทาง และจุดเปิดสถานะอีกครั้ง

USDM24: LONG ที่แนวรับ (S 36.00, R 36.60, C 35.70)

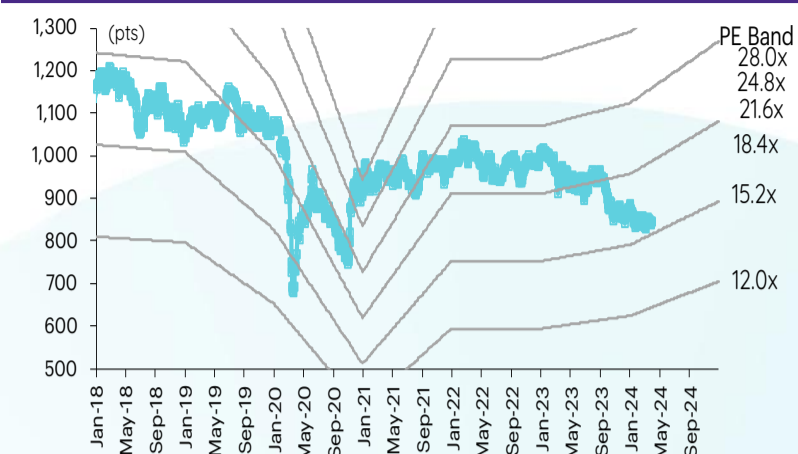
- USDTHB อ่อนค่าต่อ จากดอลลาร์แข็งค่า หลังตัวเลข PMI ภาคการผลิต มี.ค. โดย ISM เพิ่มขึ้นสูงกว่าคาด
- Long บริเวณ 36.00 และต่ำกว่า 35.70 cut แนวต้านรอบปิด 36.60 บาท

สรุปตลาด TFEX

Most active contract	Settlement price	Change	%Change	Volume	OI	Day to settlement
S50M24	840.30	3.10	0.37	186,074	517,448	87
GOM24	2,283	(6.80)	(0.30)	20,687	39,349	87
USDM24	36.16	0.03	0.08	12,868	67,038	87
JRFN24	332.40	(1.30)	(0.39)	10.00	184	114
GUNKULM24	2.83	0.02	0.71	21	121,520	106

ที่มา: TFEX, InnovestX Research

SET50 index and PE band



ปริมาณซื้อขาย SET50 futures ตามกลุ่มนักลงทุน

(Contract)	1-Apr	WTD	MTD	QTD
Foreign				
Buy	89,308	89,308	89,308	89,308
Sell	75,998	75,998	75,998	75,998
Net	13,310	13,310	13,310	13,310
Institutions				
Buy	24,587	24,587	24,587	24,587
Sell	26,352	26,352	26,352	26,352
Net	(1,765)	(1,765)	(1,765)	(1,765)
Individual				
Buy	89,720	89,720	89,720	89,720
Sell	101,265	101,265	101,265	101,265
Net	(11,545)	(11,545)	(11,545)	(11,545)

ปริมาณซื้อขาย Precious Metal Futures ตามกลุ่มนักลงทุน

(Contract)	1-Apr	WTD	MTD	QTD
Foreign				
Buy	13,249	13,249	13,249	13,249
Sell	15,907	15,907	15,907	15,907
Net	(2,658)	(2,658)	(2,658)	(2,658)
Institutions				
Buy	2,418	2,418	2,418	2,418
Sell	3,099	3,099	3,099	3,099
Net	(681)	(681)	(681)	(681)
Individual				
Buy	12,502	12,502	12,502	12,502
Sell	9,163	9,163	9,163	9,163
Net	3,339	3,339	3,339	3,339

ปริมาณซื้อขาย Currency Futures ตามกลุ่มนักลงทุน

(Contract)	1-Apr	WTD	MTD	QTD
Foreign				
Buy	342	342	342	342
Sell	104	104	104	104
Net	238	238	238	238
Institutions				
Buy	7,183	7,183	7,183	7,183
Sell	7,686	7,686	7,686	7,686
Net	(503)	(503)	(503)	(503)
Individual				
Buy	10,334	10,334	10,334	10,334
Sell	10,069	10,069	10,069	10,069
Net	265	265	265	265

ปริมาณซื้อขาย Single Stock Futures ตามกลุ่มนักลงทุน

(Contract)	1-Apr	WTD	MTD	QTD
Foreign				
Buy	7,131	7,131	7,131	7,131
Sell	3,416	3,416	3,416	3,416
Net	3,715	3,715	3,715	3,715
Institutions				
Buy	32,987	32,987	32,987	32,987
Sell	25,413	25,413	25,413	25,413
Net	7,574	7,574	7,574	7,574
Individual				
Buy	26,332	26,332	26,332	26,332
Sell	37,621	37,621	37,621	37,621
Net	(11,289)	(11,289)	(11,289)	(11,289)

นักวิเคราะห์

เอกภวิน สุนทรพิชาติ

นักวิเคราะห์การลงทุนปัจจัยพื้นฐาน
ด้านตลาดทุน
นักวิเคราะห์การลงทุนปัจจัยทางเทคนิค
0-2949-1029
ekpawin.suntarapichard@scb.co.th

พชชัย ภัทรวิชัย, CISA

นักวิเคราะห์การลงทุนปัจจัยพื้นฐาน
ด้านตลาดทุน
นักวิเคราะห์การลงทุนปัจจัยทางเทคนิค
0-2949-1014
pobchai.phatrawit@scb.co.th

Contract Info	SET50	S50M24
Settlement Price (pts)		840.30
Change (%)	0.09	0.37
Last Price (pts)	845.21	840.20
Basis (pts)		-4.91
Open Interest (cons)		517,448
Day to Settlement (days)		87
Last Trading Day		27 Jun 24

S50M24: SHORT ที่แนวต้าน (S 832, R 842, C 849)



ดัชนียังอ่อนแรง ทำให้กรอบบนถูกจำกัดที่แนวต้าน 842 และ 849 จุด ตามลำดับ ขณะที่ตัวเลขภาคการผลิตสหรัฐที่ขยายตัวครั้งแรกในรอบ 5 เดือน หุน bond yield ปรับขึ้น สร้างความไม่แน่นอนต่อช่วงเวลาการลดดอกเบี้ยของเฟด เป็นปัจจัยลบต่อดัชนีให้อ่อนตัวได้ โดยมีแนวรับที่ 830-832 จุด

S50M24 Short บริเวณ 842 และสูงกว่า 849 cut เช่นเดียวกับ ผู้ถือ Short อยู่ แนวรับรอบปิด 830-832 จุด

Contract Info	Gold Spot	GOM24
Settlement Price (US\$/oz)		2282.70
Change (%)	-0.32	-0.29
Last Price (US\$/oz)	2244.66	2276.00
Basis (US\$/oz)		30.92
Open Interest (cons)		39,349
Day to Settlement (days)		87
Last Trading Day		27 Jun 24

GOM24: Wait and See (S 2250, R 2300, C n/a)



Gold Spot พุ่งขึ้นทำจุดสูงสุดเป็นประวัติการณ์ก่อนย่อตัวลง จากเงินดอลลาร์ที่แข็งค่า และผลตอบแทนพันธบัตรรัฐบาลที่ปรับขึ้น หลังตัวเลข PMI ภาคการผลิต มี.ค. โดย ISM เพิ่มขึ้นสูงกว่าคาด รวมทั้งความเห็นของสมาชิก Fed ที่ว่า Fed ไม่จำเป็นต้องเร่งลด ดบ. โดยราคา Gold Spot มีแนวรับ 2220 - 2210 แนวต้าน 2250 - 2260 เหรียญ

GOM24 Wait and See รอทิศทาง และจุดเปิดสถานะอีกครั้ง

นักวิเคราะห์

เอกภาวิน สุนทรพิชาติ

นักวิเคราะห์การลงทุนปัจจัยพื้นฐาน
ด้านตลาดทุน
นักวิเคราะห์การลงทุนปัจจัยทางเทคนิค
0-2949-1029
ekpawin.suntarapichard@scb.co.th

พชัย ภัทราวิชญ์, CISA

นักวิเคราะห์การลงทุนปัจจัยพื้นฐาน
ด้านตลาดทุน
นักวิเคราะห์การลงทุนปัจจัยทางเทคนิค
0-2949-1014
pobchai.phatrawit@scb.co.th

วันอังคารที่ 2 เมษายน พ.ศ. 2567

USDM24: LONG ที่แนวรับ (S 36.00, R 36.60, C 35.70)



USDTHB อ่อนค่าต่อ จากเงินดอลลาร์ที่แข็งค่า หลังตัวเลข PMI ภาคการผลิต มี.ค. โดย ISM เพิ่มขึ้นสูงกว่าคาด รวมทั้งความเห็นของสมาชิก Fed ที่ว่า Fed ไม่จำเป็นต้องเร่งลด ดบ. ด้านแนวโน้มเงินบาทมีกรอบบนอยู่ที่ 36.60 และ 37.00 และกรอบล่างอยู่ที่ 36.20 และ 36.00 ส่วน USDM24 มีแนวต้านอยู่ที่ 36.30-36.60 และแนวรับอยู่ที่ 36.00 และ 35.70 บาท ตามลำดับ

USDM24 Long บริเวณ 36.00 และต่ำกว่า 35.70 cut แนวต้านรอปิด 36.60 บาท

Contract Info	USDTHB	USDM24
Settlement Price (pts)		36.16
Change (%)	0.58	0.36
Last Price (pts)	36.55	36.29
Basis (pts)		-0.18
Open Interest (cons)		74,736
Day to Settlement (days)		87
Last Trading Day		27 Jun 24

นักวิเคราะห์

เอกภวิน สุนทรพิชาติ

นักวิเคราะห์การลงทุนปัจจัยพื้นฐาน
ด้านตลาดทุน
นักวิเคราะห์การลงทุนปัจจัยทางเทคนิค
0-2949-1029
ekpawin.suntarapichard@scb.co.th

พบชัย ภัทราวินญ์, CISA

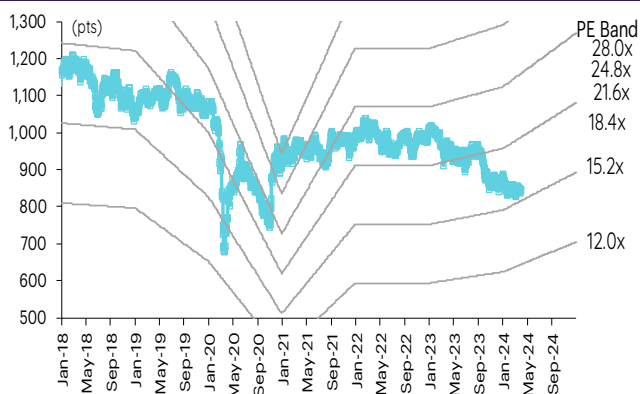
นักวิเคราะห์การลงทุนปัจจัยพื้นฐาน
ด้านตลาดทุน
นักวิเคราะห์การลงทุนปัจจัยทางเทคนิค
0-2949-1014
pobchai.phatrawit@scb.co.th

SET50 index futures

SET50 index futures

Contract info	Unit	SET50	S50J24	S50K24	S50M24	S50U24	S50Z24	S50H25
Settlement price	(pts)		841.90	840.60	840.30	838.00	838.40	835.00
Change	(%)	0.09	0.30	0.23	0.37	0.37	0.35	0.31
Last price	(pts)	845.21	841.90	840.60	840.20	837.70	838.40	835.00
Basis	(pts)		(3.31)	(4.61)	(4.91)	(7.21)	(6.81)	(10.21)
Open interest	(cts)		395	289	517,448	42,288	17,125	1,436
Day to settlement	(days)		28	59	87	179	270	361
Last trading day			29-Apr-24	30-May-24	27-Jun-24	27-Sep-24	27-Dec-24	28-Mar-25
Theoretical future price	(pts)		840.63	840.23	841.91	837.86	841.28	836.17
Multiplier	(Bt/pt)		200	200	200	200	200	200

SET50 index and PE band



ความอ่อนไหวของ SET50 EPS และ PE

Forward PE	12-mo forward EPS				
	53	55	57	59	61
12.4	654	679	704	729	754
12.9	680	706	732	758	784
13.4	707	733	760	787	814
13.9	733	761	789	817	844
14.4	759	788	817	846	875
14.9	785	815	845	875	905
15.4	812	843	873	904	935
15.9	838	870	902	934	966
16.4	864	897	930	963	996
16.9	891	924	958	992	1,026
17.4	917	952	987	1,021	1,056

ปริมาณซื้อขาย SET50 index futures ตามกลุ่มนักลงทุน

(Contract)	1-Apr	WTD	MTD	QTD
Foreign				
Buy	89,308	89,308	89,308	89,308
Sell	75,998	75,998	75,998	75,998
Net	13,310	13,310	13,310	13,310
Institutions				
Buy	24,587	24,587	24,587	24,587
Sell	26,352	26,352	26,352	26,352
Net	(1,765)	(1,765)	(1,765)	(1,765)
Individual				
Buy	89,720	89,720	89,720	89,720
Sell	101,265	101,265	101,265	101,265
Net	(11,545)	(11,545)	(11,545)	(11,545)

มูลค่าซื้อขาย SET50 index futures ตามกลุ่มนักลงทุน*

(Btmn)	1-Apr	WTD	MTD	QTD
Foreign				
Buy	1,201	1,201	1,201	1,201
Sell	575	575	575	575
Net	626	626	626	626
Institutions				
Buy	5,554	5,554	5,554	5,554
Sell	4,279	4,279	4,279	4,279
Net	1,275	1,275	1,275	1,275
Individual				
Buy	4,434	4,434	4,434	4,434
Sell	6,335	6,335	6,335	6,335
Net	(1,901)	(1,901)	(1,901)	(1,901)

ที่มา: SETSMART, Bloomberg Finance L.P., InnovestX Research, TQ Professional

* InnovestX Research estimates

SET50 index options



SET50 index spot: 845.21

Apr-24

	Unit	CALL: Strike price					PUT: Strike price				
		850	875	900	925	950	850	875	900	925	950
Settlement price	(pts)	7.10	1.20	0.10	0.10	0.10	12.50	31.60	55.40	80.30	105.30
Change	(%)	(14.29)	(50.00)	-	-	(4.05)	(8.76)	(3.36)	(1.77)	(1.11)	(0.75)
Last price	(pts)	-	-	-	-	-	-	-	-	-	-
Time value	(pts)	7.10	1.20	0.10	0.10	0.10	12.50	31.60	55.40	80.30	105.30
Open interest	(cts)	-	-	-	-	-	-	-	-	-	-
Day to settlement	(days)	28	28	28	28	28	28	28	28	28	28
Last trading day		29-Apr-24	29-Apr-24	29-Apr-24	29-Apr-24	29-Apr-24	29-Apr-24	29-Apr-24	29-Apr-24	29-Apr-24	29-Apr-24
Theoretical price	(pts)	4.80	0.59	0.03	0.00	0.00	14.45	35.20	59.60	84.52	109.48
Multiplier	(Bt/pts)	200	200	200	200	200	200	200	200	200	200

May-24

	Unit	CALL: Strike price					PUT: Strike price				
		850	875	900	925	950	850	875	900	925	950
Settlement price	(pts)	10.90	3.60	0.90	0.20	0.10	17.10	34.70	56.80	81.00	105.80
Change	(%)	(2.68)	(7.69)	(10.00)	-	-	(6.04)	(3.07)	(1.73)	(1.10)	(0.84)
Last price	(pts)	-	-	-	-	-	-	-	-	-	-
Time value	(pts)	6.11	(26.19)	(53.89)	(79.59)	(104.69)	12.31	4.91	2.01	1.21	1.01
Open interest	(cts)	-	-	-	-	-	-	-	-	-	-
Day to settlement	(days)	59	59	59	59	59	59	59	59	59	59
Last trading day		30-May-24	30-May-24	30-May-24	30-May-24	30-May-24	30-May-24	30-May-24	30-May-24	30-May-24	30-May-24
Theoretical price	(pts)	8.83	2.71	0.60	0.10	0.01	14.45	35.20	59.60	84.52	109.48
Multiplier	(Bt/pts)	200	200	200	200	200	200	200	200	200	200

Jun-24

	Unit	CALL: Strike price					PUT: Strike price				
		875	900	925	950	975	875	900	925	950	975
Settlement price	(pts)	5.60	2.00	0.80	0.40	0.20	39.40	60.90	81.90	110.40	131.10
Change	(%)	5.66	5.26	14.29	33.33	(33.33)	(9.63)	(7.16)	(8.49)	2.89	(0.68)
Last price	(pts)	5.60	2.00	0.80	0.40	0.20	38.90	59.30	-	110.40	-
Time value	(pts)	(24.19)	(52.79)	(78.99)	(104.39)	(129.59)	9.61	6.11	2.11	5.61	1.31
Open interest	(cts)	3,792	4,427	1,879	2,208	107	136	94	85	22	-
Day to settlement	(days)	87	87	87	87	87	87	87	87	87	87
Last trading day		27-Jun-24	27-Jun-24	27-Jun-24	27-Jun-24	27-Jun-24	27-Jun-24	27-Jun-24	27-Jun-24	27-Jun-24	27-Jun-24
Theoretical price	(pts)	4.94	1.63	0.44	0.10	0.02	14.45	35.20	59.60	84.52	109.48
Multiplier	(Bt/pts)	200	200	200	200	200	200	200	200	200	200

45536

Sep-24

	Unit	CALL: Strike price					PUT: Strike price				
		850	875	900	925	950	850	875	900	925	950
Settlement price	(pts)	19.90	10.70	5.20	2.60	1.10	28.50	44.50	63.90	85.60	108.80
Change	(%)	8.15	(2.73)	-	(3.70)	(15.38)	(16.18)	(16.04)	(1.84)	(1.27)	(1.00)
Last price	(pts)	20.00	10.70	5.40	-	1.10	-	-	-	-	-
Time value	(pts)	15.11	(19.09)	(49.59)	(77.19)	(103.69)	23.71	14.71	9.11	5.81	4.01
Open interest	(cts)	56	20	105	2	20	6	2	-	1	-
Day to settlement	(days)	179	179	179	179	179	179	179	179	179	179
Last trading day		27-Sep-24	27-Sep-24	27-Sep-24	27-Sep-24	27-Sep-24	27-Sep-24	27-Sep-24	27-Sep-24	27-Sep-24	27-Sep-24
Theoretical price	(pts)	24.24	15.33	9.19	5.23	2.82	35.49	51.34	69.94	90.72	113.06
Multiplier	(Bt/pts)	200	200	200	200	200	200	200	200	200	200

Source: SETSMART, Bloomberg Finance L.P., InnoVestX Research

Sector index futures

Bank

	Unit	BANK	BANKM24	BANKU24	BANKZ24	BANKH25
Settlement price	(pts)	369.80	366.50	363.30	360.10	
Change	(%)	0.09	0.14	0.14	0.14	0.14
Last price	(pts)	372.94	-	-	-	-
Basis	(pts)	(3.14)	(6.44)	(9.64)	(12.84)	
Open interest	(cts)	-	-	-	-	-
Day to settlement	(days)	87	179	270	361	
Last trading day		27-Jun-24	27-Sep-24	27-Dec-24	28-Mar-25	
Multiplier	(Bt/pt)	1000	1000	1000	1000	

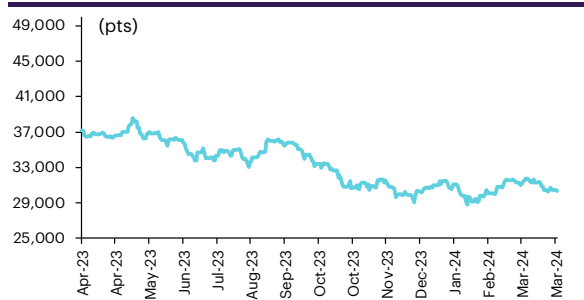
SETBANK index



Commerce

	Unit	COMM	COMM24	COMM24	COMM24	COMM25
Settlement price	(pts)	30,366.00	30,376.00	30,386.00	30,395.00	
% Change	(%)	(0.25)	(0.25)	(0.25)	(0.25)	(0.25)
Last price	(pts)	30,357.38	-	-	-	-
Basis	(pts)	8.62	18.62	28.62	37.62	
Open interest	(cts)	-	-	-	-	-
Day to settlement	(days)	87	179	270	361	
Last trading day		27-Jun-24	27-Sep-24	27-Dec-24	28-Mar-25	
Multiplier	(Bt/pt)	10	10	10	10	

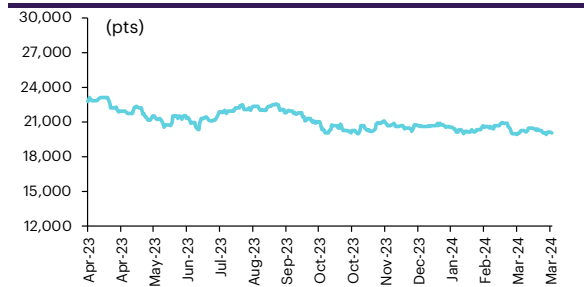
SETCOM index



Energy

	Unit	ENERG	ENERGM24	ENERGU24	ENERGZ24	ENERGH25
Settlement price	(pts)	19,932.00	19,825.00	19,720.00	19,615.00	
% Change	(%)	(0.48)	(0.44)	(0.43)	(0.41)	(0.40)
Last price	(pts)	20,033.82	-	-	-	-
Basis	(pts)	(101.82)	(208.82)	(313.82)	(418.82)	
Open interest	(cts)	-	-	-	-	-
Day to settlement	(days)	87	179	270	361	
Last trading day		27-Jun-24	27-Sep-24	27-Dec-24	28-Mar-25	
Multiplier	(Bt/pt)	10	10	10	10	

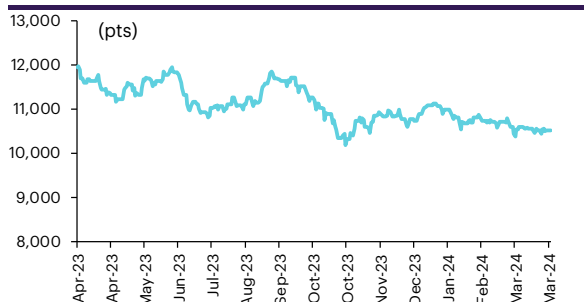
SETENERG index



Food

	Unit	FOOD	FOODM24	FOODU24	FOODZ24	FOODH25
Settlement price	(pts)	10,501.00	10,486.00	10,471.00	10,456.00	
% Change	(%)	(0.07)	(0.06)	(0.06)	(0.07)	(0.07)
Last price	(pts)	10,514.65	-	-	-	-
Basis	(pts)	(13.65)	(28.65)	(43.65)	(58.65)	
Open interest	(cts)	-	-	-	-	-
Day to settlement	(days)	87	179	270	361	
Last trading day		27-Jun-24	27-Sep-24	27-Dec-24	28-Mar-25	
Multiplier	(Bt/pt)	10	10	10	10	

SETFOOD index



ICT

	Unit	ICT	ICTM24	ICTU24	ICTZ24	ICTH25
Settlement price	(pts)	151.50	150.90	150.20	149.60	
% Change	(%)	0.60	0.60	0.67	0.60	0.67
Last price	(pts)	152.15	-	-	-	-
Basis	(pts)	(0.65)	(1.25)	(1.95)	(2.55)	
Open interest	(cts)	-	-	-	-	-
Day to settlement	(days)	87	179	270	361	
Last trading day		27-Jun-24	27-Sep-24	27-Dec-24	28-Mar-25	
Multiplier	(Bt/pt)	1000	1000	1000	1000	

SETICT index



ฟู: SETSMART, Bloomberg Finance L.P., InnovestX Research

Single stock futures

Single stock futures

ราคา Underlying single stock เพิ่มขึ้น 30 อันดับ

	Price (Bt)	Chg (Bt)	Chg (%)	Value (Btmn)
THANI	2.34	0.10	4.46	16
IVL	24.70	1.00	4.22	821
BAM	10.10	0.35	3.59	125
PTTGC	39.50	1.25	3.27	422
BA	16.30	0.50	3.16	130
STEC	10.20	0.30	3.03	63
CKP	4.22	0.12	2.93	77
SCGP	29.25	0.75	2.63	228
TRUE	7.80	0.20	2.63	484
TOA	20.70	0.50	2.48	26
BEC	5.00	0.12	2.46	7
OSP	20.80	0.50	2.46	322
MEGA	43.00	1.00	2.38	82
M	36.00	0.75	2.13	38
KEX	5.15	0.10	1.98	4
BAY	27.00	0.50	1.89	9
THG	41.25	0.75	1.85	7
VGI	1.70	0.03	1.80	106
JAS	2.34	0.04	1.74	172
STGT	8.85	0.15	1.72	29
AAV	2.44	0.04	1.67	76
TTA	6.60	0.10	1.54	21
PSL	7.85	0.10	1.29	20
WHA	4.82	0.06	1.26	169
BEM	8.20	0.10	1.23	616
BJC	24.70	0.30	1.23	104
GLOBAL	16.70	0.20	1.21	51
SCC	259.00	3.00	1.17	297
UNIQ	3.48	0.04	1.16	1
OR	18.10	0.20	1.12	422

ราคา Underlying single stock ลดลง 30 อันดับ

	Price (Bt)	Chg (Bt)	Chg (%)	Value (Btmn)
MBK	17.20	(0.60)	(3.37)	76
SPRC	8.70	(0.30)	(3.33)	257
SUPER	0.29	(0.01)	(3.33)	17
BCP	44.25	(1.25)	(2.75)	172
TOP	58.00	(1.50)	(2.52)	368
EPG	6.75	(0.15)	(2.17)	16
SGP	7.80	(0.15)	(1.89)	3
SPCG	11.20	(0.20)	(1.75)	8
PLANB	8.50	(0.15)	(1.73)	64
PTG	8.75	(0.15)	(1.69)	35
CPF	18.20	(0.30)	(1.62)	106
BLAND	0.69	(0.01)	(1.43)	3
CRC	35.25	(0.50)	(1.40)	607
BPP	14.80	(0.20)	(1.33)	5
PTTEP	151.00	(2.00)	(1.31)	489
STPI	3.16	(0.04)	(1.25)	3
S	0.84	(0.01)	(1.18)	1
TVO	18.70	(0.20)	(1.06)	7
WHAUP	4.04	(0.04)	(0.98)	4
MINT	33.00	(0.25)	(0.75)	115
PTT	33.75	(0.25)	(0.74)	1,348
SAMART	6.80	(0.05)	(0.73)	13
TPIPL	1.36	(0.01)	(0.73)	2
MAJOR	14.30	(0.10)	(0.69)	19
LH	7.35	(0.05)	(0.68)	181
ICHI	16.70	(0.10)	(0.60)	82
KTB	16.90	(0.10)	(0.59)	1,056
CENTEL	42.75	(0.25)	(0.58)	64
TTCL	3.54	(0.02)	(0.56)	0
LPN	3.58	(0.02)	(0.56)	2

มูลค่า block trade 30 อันดับ

	Avg. price (Bt)	OI (Contract)	Volume (Contract)	Value (Btmn)
GULFM24	43.75	8,224.00	2,400.00	105
ADVANCM24	205.70	3,090.00	160.00	33
IVLM24	24.49	12,030.00	1,300.00	32
CRCM24	34.77	1,577.00	800.00	28
PTTGCU24	39.08	1,711.00	700.00	27
CPALLM24	53.95	6,455.00	432.00	23
CPNM24	63.24	1,019.00	350.00	22
SCGPM24	29.20	5,989.00	720.00	21
BGRIMM24	27.76	4,513.00	650.00	18
CBGM24	63.34	3,204.00	280.00	18
JASM24X	2.31	27,863.00	5,500.00	17
BAMM24	9.86	6,769.00	1,700.00	17
PTTEPM24	151.82	1,217.00	110.00	17
SCCM24	258.60	2,493.00	60.00	16
AAVM24	2.44	41,009.00	6,000.00	15
LHM24	7.12	18,420.00	2,000.00	14
MTCM24	47.35	2,433.00	300.00	14
PTTM24	33.60	9,525.00	400.00	13
SPRCM24	8.92	3,011.00	1,500.00	13
HANAM24	39.89	1,504.00	332.00	13
OSPM24X	20.74	2,948.00	600.00	13
TRUEM24	7.70	34,647.00	1,500.00	12
JMTM24	22.58	8,716.00	500.00	11
TOPM24	58.59	1,211.00	190.00	11
TKNZ24	10.20	2,002.00	1,000.00	10
KTBM24	16.48	21,025.00	600.00	10
THCOMM24	13.83	8,229.00	650.00	9
BHU24	224.69	342.00	40.00	9
BCHU24	20.66	1,000.00	400.00	8
BEMM24	8.18	26,743.00	1,000.00	8

มูลค่าสถานะคงค้าง (OI) 30 อันดับ

	Settle. price (Bt)	OI (Contract)	Value (Btmn)	Day to settle (day)
KTCM24	44.70	76,540.00	3,421.34	106
BBLM24	136.00	7,072.00	961.79	106
SCCM24	257.00	2,493.00	640.70	106
ADVANCM24	206.00	3,090.00	636.54	106
KTBU24	16.00	38,566.00	617.06	198
KBANKM24	119.90	4,952.00	593.74	106
EAM24	34.31	16,282.00	558.64	106
SAWADM24	42.50	10,052.00	427.21	106
RSU24	11.40	33,516.00	382.08	198
GULFM24	44.00	8,224.00	361.86	106
CPALLM24	54.23	6,455.00	350.05	106
GUNKULM24	2.83	121,520.00	343.90	106
PTTM24	33.90	9,525.00	322.90	106
IVLM24	24.55	12,030.00	295.34	106
BANPUM24	5.50	50,298.00	276.64	106
TRUEM24	7.72	34,647.00	267.47	106
AOTM24	66.09	3,858.00	254.98	106
BECM24	5.01	49,180.00	246.39	106
COM7M24	19.30	12,556.00	242.33	106
BEMM24	8.18	26,743.00	218.76	106
PLANBM24	8.52	25,548.00	217.67	106
CBGM24	63.25	3,204.00	202.65	106
JMTM24	21.98	8,716.00	191.58	106
PTGM24	8.87	21,428.00	190.07	106
CPFM24	18.40	10,205.00	187.77	106
PTTEPM24	151.10	1,217.00	183.89	106
SCGPM24	29.28	5,989.00	175.36	106
SCBM24	106.18	1,642.00	174.35	106
APU24	10.12	15,115.00	152.96	198
BTSM24	5.70	26,385.00	150.39	106

ที่มา: SETSMART, Bloomberg Finance L.P., InnoventX Research

Precious metal futures

Precious Metal Futures

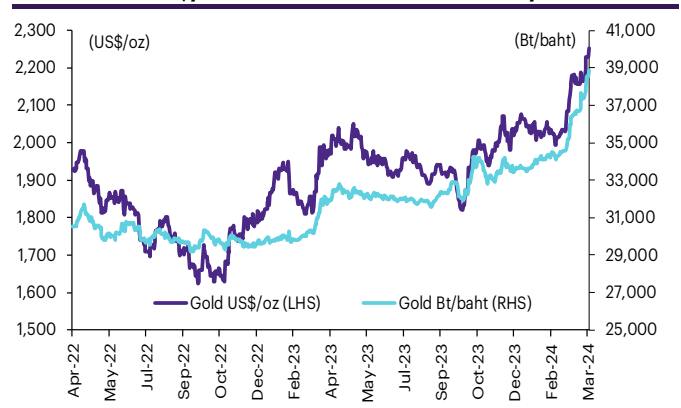
Contract info	Unit	Gold*	GF10J24	GFJ24	GF10M24	GFM24	GF10Q24	GFQ24
Settlement price	(Bt/baht)		39,090.00	39,090.00	39,270.00	39,230.00	39,420.00	39,400.00
Change	(%)	0.58	(0.10)	0.96	(0.08)	0.38	(0.03)	1.26
Last price	(Bt/baht)	38,363.76	39,090.00	39,090.00	39,280.00	-	39,420.00	39,400.00
Basis	(Bt/baht)		726.24	726.24	906.24	866.24	1,056.24	1,036.24
Open interest	(cts)		6,797	117	8,304	48	1,448	72
Day to settlement	(days)		28	28	87	87	150	150
Last trading day			29-Apr-24	29-Apr-24	27-Jun-24	27-Jun-24	29-Aug-24	29-Aug-24
Contract size	(gold baht)		10	50	10	50	10	50

*คำนวณโดยใช้ข้อมูลอัตราแลกเปลี่ยนบาท/ดอลลาร์สหรัฐจาก Bisnews

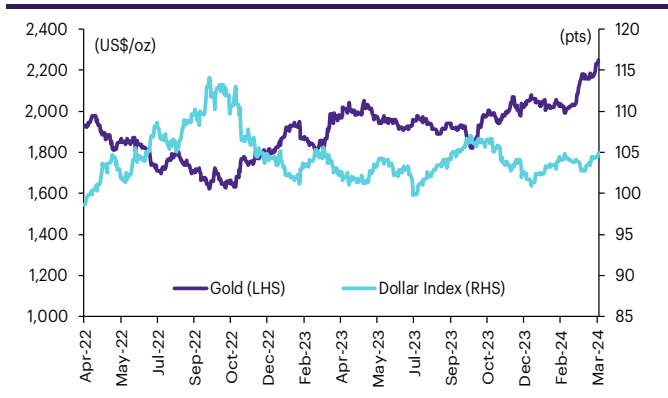
GOLD-D

Contract info	Unit	Gold	GDM24
Settlement price	(US\$/oz)		2,237.25
Change	(%)	0.00	(0.02)
Last price	(US\$/oz)	2,207.00	-
Basis	(US\$/oz)		30.25
Open interest	(cts)		-
Day to settlement	(days)		87
Last trading day			27-Jun-24
Contract size	(oz)		3.21

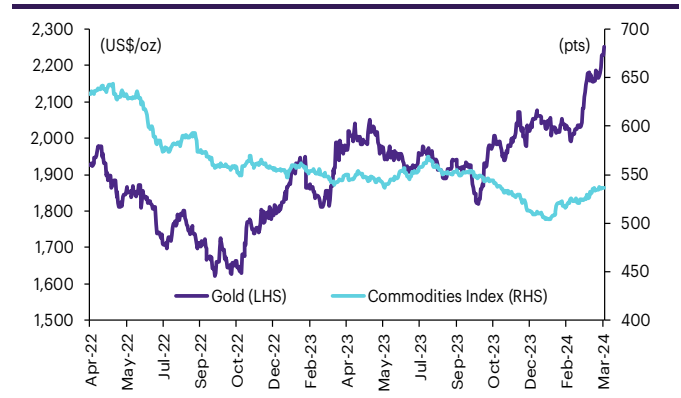
ราคาทองคำ US\$/ออนซ์ เทียบกับราคาทองคำ บาท/บาท



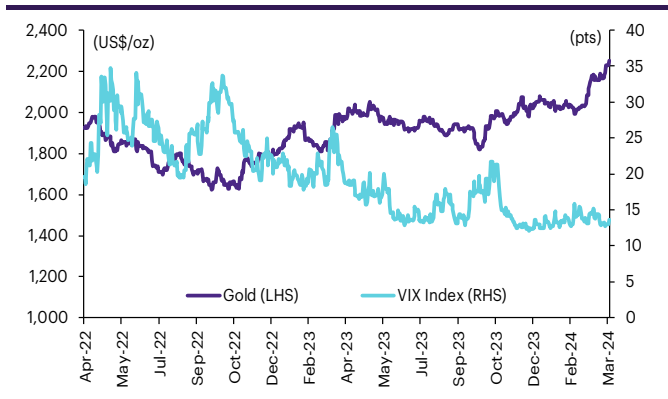
ราคาทองคำเทียบกับดัชนีดอลลาร์



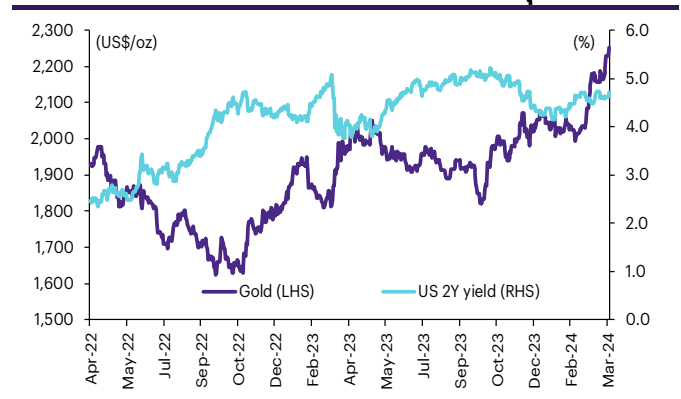
ราคาทองคำเทียบกับดัชนีสินค้าโภคภัณฑ์



ราคาทองคำเทียบกับ VIX index



ราคาทองคำเทียบกับผลตอบแทนพันธบัตร US อายุ 2 ปี



ที่มา: SETSMART, TQ Professional, Bloomberg Finance L.P., InnovestX Research

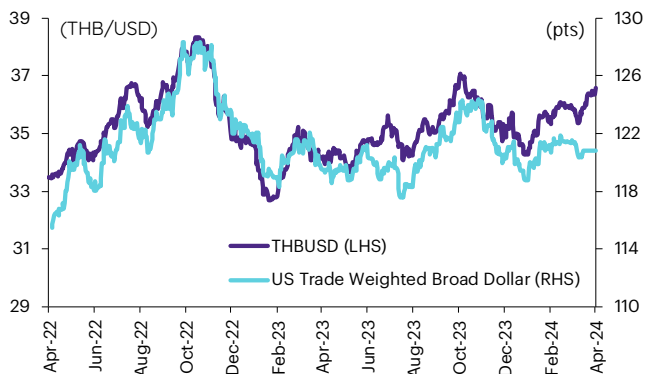
Foreign exchange futures

USD Futures

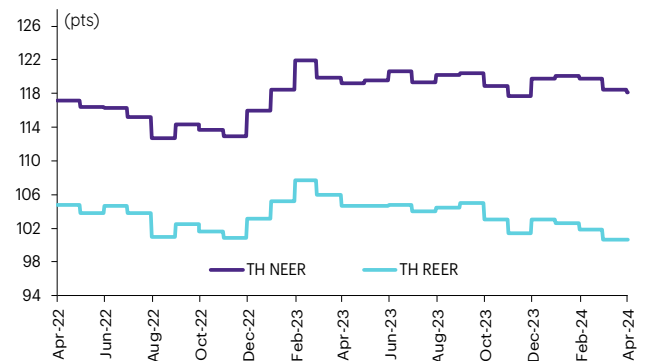
Contract info	Unit	THB/USD*	USDJ24	USDK24	USDM24	USDU24
Settlement price	(Bt/US\$)		36.34	36.23	36.16	35.87
Change	(%)	0.58	0.06	0.11	0.08	0.17
Last price	(Bt/US\$)	36.57	36.34	36.17	36.17	35.87
Basis	(Bt/US\$)		(0.23)	(0.34)	(0.41)	(0.70)
Open interest	(cts)		4,953	557	67,038	6,281
Day to settlement	(days)		28	59	87	179
Last trading day			29-Apr-24	30-May-24	27-Jun-24	27-Sep-24
Contract size	(US\$)		1,000	1,000	1,000	1,000

*From TQ Professional

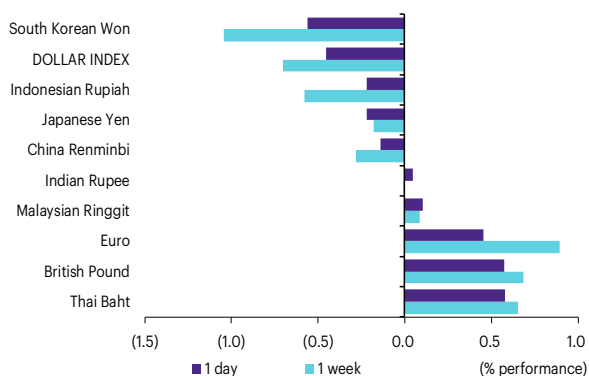
THBUSD เทียบกับ US trade-weighted broad dollar index



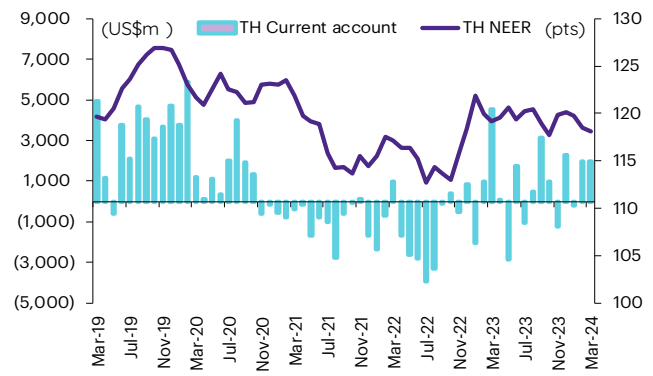
ส่วนต่างดอกเบี้ยและผลตอบแทนพร. 2 ปีของไทยกับสหรัฐ



ความเคลื่อนไหวของอัตราแลกเปลี่ยน



ดัชนีค่าเงินบาทเทียบกับดุลบัญชีเดินสะพัด



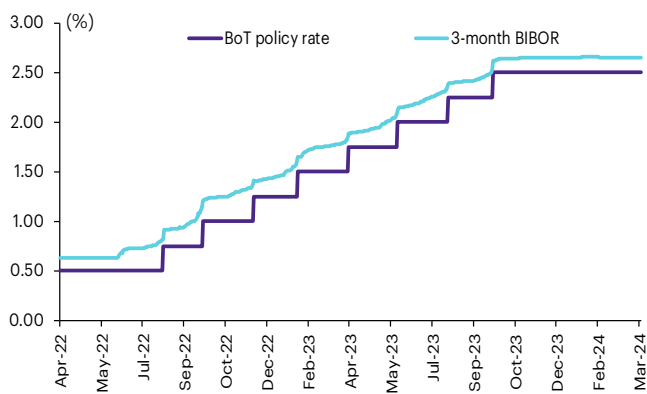
ที่มา: SETSMART, TQ Professional, Bloomberg Finance L.P., InnovestX Research

Interest rate futures

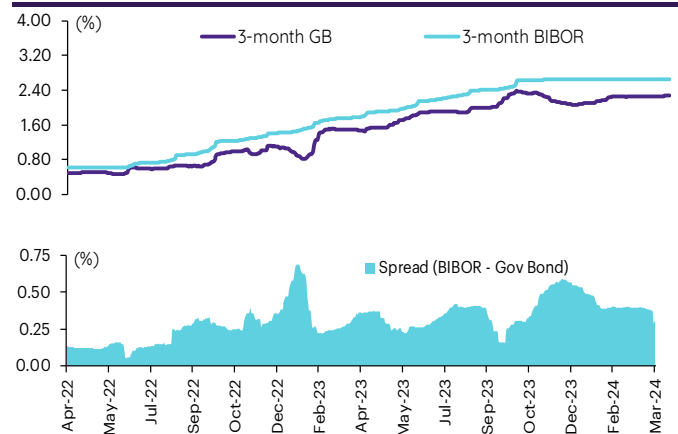
Interest Rate Futures

Contract info	Unit	BB3M24	TGB5M24	BB3U24	TGB5U24
Settlement price	(pts)	97.26	112.88	97.18	112.84
Change	(%)	-	-	-	0.01
Last price	(pts)	-	-	-	-
Open interest	(cts)	-	-	-	-
Day to settlement	(days)	79	79	170	170
Last trading day		19-Jun-24	19-Jun-24	18-Sep-24	18-Sep-24
Contract size	(Btmn)	10	1	10	1

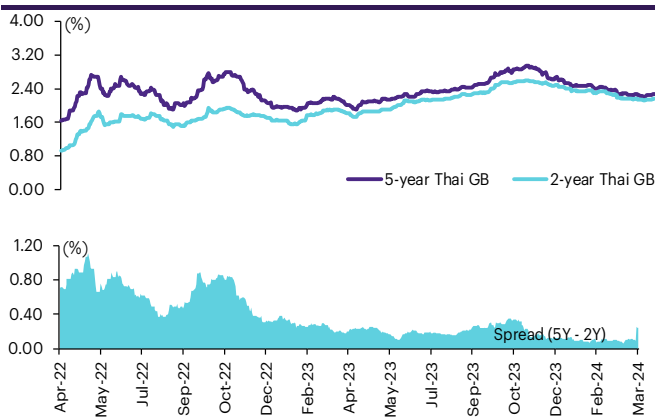
BIBOR ระยะ: 3 เดือนเทียบกับอัตราดอกเบี้ยนโยบายของ.



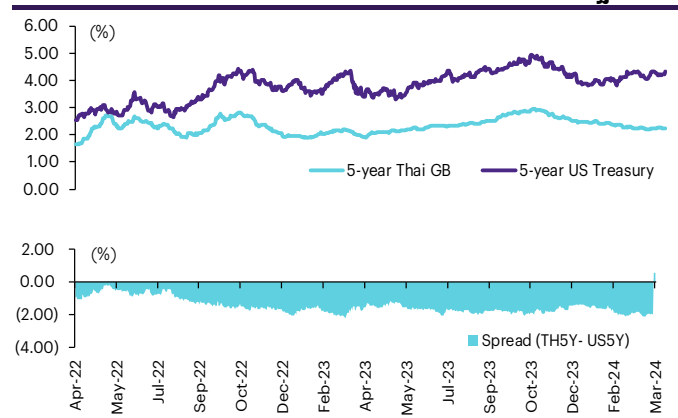
BIBOR ระยะ: 3 เดือนเทียบกับผลตอบแทนพร.ไทย 3 เดือน



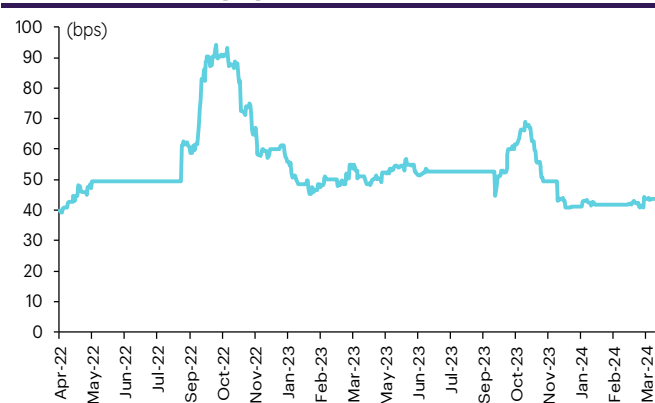
ผลตอบแทนพร.ไทย 2 ปีเทียบกับ 5 ปี



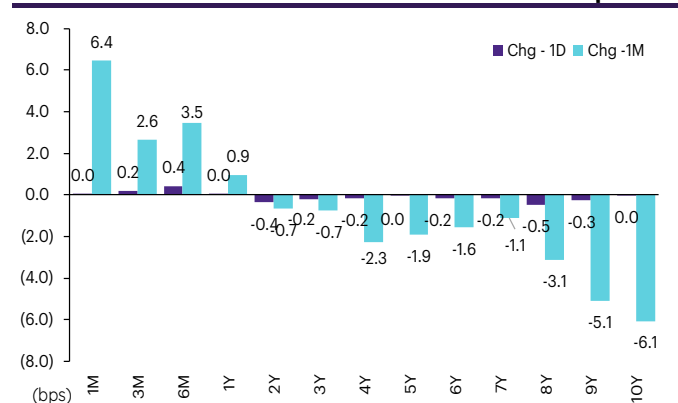
ผลตอบแทนพร.ไทย 5 ปีเทียบกับผลตอบแทนพร.สหรัฐ 5 ปี



Credit Default Swap spread ของไทย (USD 5Y SR)



ความเคลื่อนไหวผลตอบแทนพร.ไทยเรียงลำดับตามอายุ



ที่มา: SETSMART, Bloomberg Finance L.P., InnovestX Research

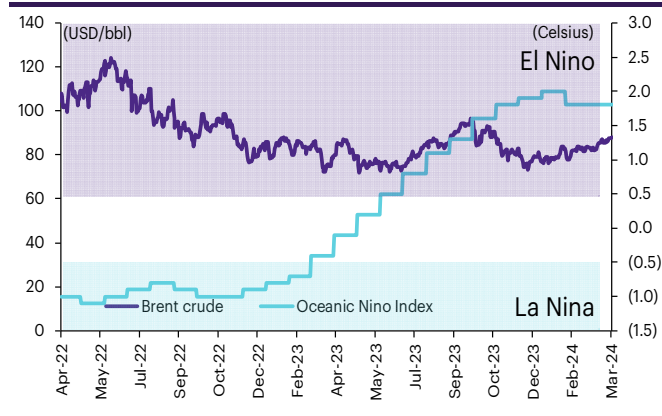
Agriculture futures

Agriculture futures

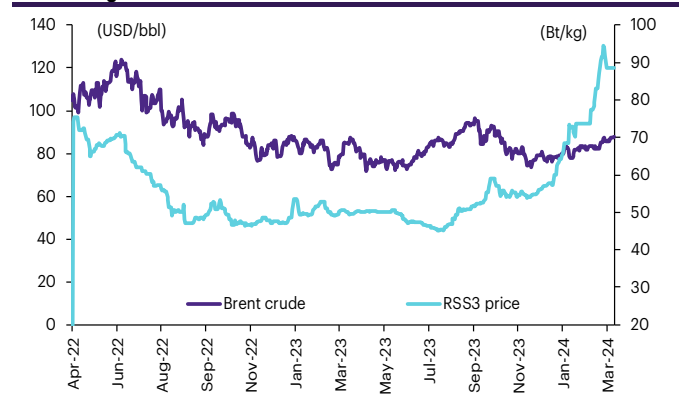
Contract info	Unit	RSS3DN24	RSS3DJ24	RSS3DK24	RSS3DM24	RSS3DQ24	RSS3DU24	RSS3DV24
Settlement price	(Bt/kg)	81.85	90.85	87.15	85.10	80.00	79.80	79.00
Change	(%)	2.89	2.54	4.00	2.78	2.96	2.97	3.00
Last price	(Bt/kg)	-	-	-	-	-	-	-
Open interest	(cts)	-	-	-	-	-	-	-
Day to settlement	(days)	120	28	59	87	150	179	212
Last trading day		30-Jul-24	29-Apr-24	30-May-24	27-Jun-24	29-Aug-24	27-Sep-24	30-Oct-24
Contract size	(kg)	5,000	5,000	5,000	5,000	5,000	5,000	5,000

Contract info	Unit	RSS3N24	RSS3J24	RSS3K24	RSS3M24	RSS3Q24	RSS3U24	RSS3V24
Settlement price	(Bt/kg)	81.85	90.85	87.15	85.10	80.00	79.80	79.00
Change	(%)	2.89	2.54	4.00	2.78	2.96	2.97	3.00
Last price	(Bt/kg)	-	-	-	-	-	-	-
Open interest	(cts)	-	-	-	-	-	-	-
Day to settlement	(days)	120	28	59	87	150	179	212
Last trading day		30-Jul-24	29-Apr-24	30-May-24	27-Jun-24	29-Aug-24	27-Sep-24	30-Oct-24
Contract size	(kg)	5,000	5,000	5,000	5,000	5,000	5,000	5,000

ราคาน้ำมันดิบเบรนท์ เทียบกับ NOAA Oceanic Nino Index



ราคาประมูลายง RSS3 เทียบกับราคาน้ำมันดิบเบรนท์



ที่มา: SETSMART, Bloomberg Finance L.P., InnovestX Research

ข้อสงวนสิทธิ์:

ข้อมูลในรายงานนี้เป็นข้อมูลที่มีการเปิดเผยต่อสาธารณะ ซึ่งนักลงทุนสามารถเข้าถึงได้โดยทั่วไป และเป็นข้อมูลที่เชื่อว่าน่าจะเชื่อถือได้ แต่ทั้งนี้ บริษัทหลักทรัพย์ อินโนเวสต์ เอกซ์ จำกัด (“บริษัท”) มิได้ยืนยันหรือรับรองถึงความถูกต้อง หรือสมบูรณ์ของข้อมูลดังกล่าวแต่อย่างใด ความคิดเห็นที่ปรากฏอยู่ในรายงานนี้เป็นเพียงการนำเสนอในมุมมองของบริษัท และเป็นความคิดเห็น ณ วันที่ที่ปรากฏในรายงานเท่านั้น ซึ่งอาจเปลี่ยนแปลงได้ภายหลังวันดังกล่าว โดยบริษัทไม่จำเป็นต้องแจ้งให้สาธารณชน หรือนักลงทุนทราบ รายงานนี้จัดทำขึ้นเพื่อเผยแพร่ข้อมูลให้แก่นักลงทุนเท่านั้น บริษัทไม่รับผิดชอบต่อการนำข้อมูลหรือความคิดเห็นใดๆ ไปใช้ในทุกระณีน ดังนั้นนักลงทุนจึงควรใช้ดุลพินิจในการพิจารณาตัดสินใจก่อนการลงทุน นอกจากนี้ บริษัท และ/หรือ บริษัทในเครือของบริษัทอาจมีส่วนเกี่ยวข้องหรือผลประโยชน์ใด ๆ กับบริษัทใดๆ ที่ถูกกล่าวถึงในรายงานนี้ก็ได้

บริษัทหลักทรัพย์ อินโนเวสต์ เอกซ์ จำกัด (“INVX”) เป็นบริษัทย่อยที่บริษัท เอสซีบี เอกซ์ จำกัด (มหาชน) (“เอสซีบี เอกซ์”) เป็นผู้ถือหุ้นรายใหญ่ แต่เพียงผู้เดียว และธนาคารไทยพาณิชย์ จำกัด (มหาชน) (“ธนาคารฯ”) เป็นบริษัทย่อยที่เอสซีบี เอกซ์ เป็นผู้ถือหุ้นรายใหญ่ ข้อมูลใด ๆ ที่เกี่ยวข้องกับธนาคารฯ มีวัตถุประสงค์เพื่อใช้ในการเปรียบเทียบเท่านั้น

เอกสารฉบับนี้จัดทำโดย บริษัทหลักทรัพย์ อินโนเวสต์ เอกซ์ จำกัด (“INVX”) ซึ่งมี บริษัท เอสซีบี เอกซ์ จำกัด (มหาชน) (“เอสซีบี เอกซ์”) เป็นผู้ถือหุ้นรายใหญ่ โดยธนาคารไทยพาณิชย์ จำกัด (มหาชน) (“ธนาคารฯ”) ซึ่งเป็นบริษัทย่อยที่เอสซีบี เอกซ์ เป็นผู้ถือหุ้นรายใหญ่ เป็นที่ปรึกษาทางการเงินสำหรับธุรกรรมใด ๆ ของ กรีสต์เพื่อการลงทุนในสิทธิการเช่าอสังหาริมทรัพย์ แอล เอช โฮเทล ความเห็น ข่าว บทวิจย บทวิเคราะห์ ราคา ข้อความ การคาดการณ์ การประเมิน และ/หรือ ข้อมูลอื่นที่ระบุในเอกสารฉบับนี้ (“ข้อมูล”) มีวัตถุประสงค์เพื่อใช้เป็นข้อมูลทั่วไปเท่านั้น และไม่อาจตีความได้ว่าเป็นการให้คำแนะนำแก่บุคคลใดๆ หรือเป็นการเสนอซื้อ หรือเสนอขาย หรือชักชวนให้เสนอซื้อหรือเสนอขายหลักทรัพย์ โดย INVX และ/หรือกรรมการ พนักงาน และลูกจ้างของ INVX ย่อมไม่ต้องรับผิดชอบความเสียหายใดๆ ทั้งความเสียหายทางตรง ความเสียหายทางอ้อม ความเสียหายจากการผิดสัญญา หรือความเสียหายอันสืบเนื่อง อันเป็นผลมาจากการใช้หรือการเชื่อถือต่อการใช้ข้อมูล ทั้งนี้ รวมถึงแต่ไม่จำกัดเพียงการสูญเสียผลกำไร นักลงทุนพึงใช้ข้อมูลในเอกสารฉบับนี้ประกอบข้อมูลและความเห็นอื่นๆ รวมถึงพิจารณาจากข้อมูลของตนเองในการตัดสินใจลงทุน ข้อมูลในเอกสารฉบับนี้จัดทำขึ้นจากแหล่งข้อมูลที่ INVX เห็นว่าน่าเชื่อถือ โดย INVX ไม่รับรองถึงความถูกต้อง สมบูรณ์ และ/หรือ ครบถ้วนของข้อมูลดังกล่าว

INVX สงวนสิทธิ์ในการใช้ดุลพินิจของตนแต่เพียงผู้เดียวในการแก้ไขเพิ่มเติมข้อมูลเป็นครั้งคราวโดยไม่ต้องบอกกล่าว เอกสารฉบับนี้จัดทำส่งให้แก่เฉพาะบุคคลที่กำหนดเท่านั้น และห้ามมิให้มีการทำซ้ำ ดัดแปลง เผยแพร่ ขาย จำหน่าย พิมพ์ซ้ำ ส่งต่อ หรือแสวงหาประโยชน์ในเชิงพาณิชย์ไม่ว่าในลักษณะใดๆ เว้นแต่จะได้รับอนุญาตเป็นลายลักษณ์อักษรจาก INVX ก่อน

การซื้อขายฟิวเจอร์สและออปชั่น (Futures and Options) มีความเสี่ยงสูงที่อาจก่อให้เกิดผลขาดทุนอย่างมีนัยสำคัญ จึงไม่เหมาะสมกับบุคคลทุกคน ทั้งนี้ ก่อนการตัดสินใจซื้อขายฟิวเจอร์สและออปชั่น ท่านควรพิจารณาถึงฐานะทางการเงิน วัตถุประสงค์ในการลงทุน ประสบการณ์ในการลงทุนของท่าน ตลอดจนความเสี่ยงที่ท่านสามารถยอมรับได้อย่างรอบคอบ เนื่องจากมีความเป็นไปได้ที่ท่านอาจสูญเสียเงินลงทุนมากกว่าเงินลงทุนเริ่มแรก ท่านควรพิจารณาถึงความเสี่ยงทั้งหมดที่อาจเกิดขึ้นจากการซื้อขายฟิวเจอร์สและออปชั่น และท่านควรตัดสินใจลงทุนด้วยตนเอง และ/หรือ ในกรณีที่มีข้อสงสัย ท่านควรขอคำแนะนำจากที่ปรึกษาทางการลงทุน

เอกสารฉบับนี้จัดทำส่งให้กับเฉพาะบุคคลที่กำหนด (intended recipient) เท่านั้น และห้ามมิให้ผู้ใดนำข้อมูลในเอกสารฉบับนี้ไปทำซ้ำ ส่งต่อ เผยแพร่ ขาย จำหน่าย คัดลอก นำออกแสดง หรือนำไปแสวงหาประโยชน์ในเชิงพาณิชย์ ไม่ว่าด้วยวิธีการใด ๆ โดยไม่ได้รับอนุญาตเป็นลายลักษณ์อักษรจาก INVX เป็นการล่วงหน้า

© สงวนลิขสิทธิ์ 2565 บริษัทหลักทรัพย์ อินโนเวสต์ เอกซ์ จำกัด

CG Rating 2023 Companies with CG Rating

Companies with Excellent CG Scoring

7UP, AAV, ABM, ACE, ACG, ADB, ADD, ADVANC, AEONTS, AF, AGE, AH, AHC, AIRA, AIT, AJ, AKP, AKR, ALL, ALT, AMA, AMARIN, AMATA, AMATAV, ANAN, AOT, AP, APCO, APCS, ARIP, ARROW, ASEFA, ASK, ASP, ASW, ATP30, AUCTION, AWC, AYUD, B, BA, BAFS, BAM, BANPU, BAY, BBGI, BBIK, BBL, BC, BCH, BCP, BCPG, BDMS, BEC, BEM, BEYOND, BGC, BGRIM, BH, BIZ, BJC, BJCHI, BKI, BLA, BOL, BPP, BRI, BROOK, BRR, BTS, BTW, BWG, BYD, CBG, CENTEL, CFRESH, CHASE, CHEWA, CHG, CHOW, CIMBT, CIVIL, CK, CKP, CM, CNT, COLOR, COM7, COTTO, CPALL, CPAXT, CPF, CPI, CPL, CPN, CPW, CRC, CRD, CSC, CSS, CV, DCC, DDD, DELTA, DEMCO, DMT, DOHOME, DRT, DUSIT, EA, EASTW, ECF, ECL, EE, EGCO, EPG, ERW, ETC, ETE, FE, FLOYD, FN, FPI, FPT, FSX, FVC, GBX, GC, GCAP, GENCO, GFPT, GGC, GLAND, GLOBAL, GPSC, GRAMMY, GULF, GUNKUL, HANA, HARN, HENG, HMPRO, HPT, HTC, ICC, ICHI, ICN, III, ILINK, ILM, IMH, IND, INET, INTUCH, IP, IRC, IRPC, ITC, ITEL, IVL, JAS, JTS, KBANK, KCC, KCE, KEX, KKP, KSL, KTB, KTC, KTMS, KUMWEL, KUN, LALIN, LANNA, LH, LHF, LIT, LOXLEY, LPN, LRH, LST, M, MAJOR, MALEE, MATCH, MBK, MC, M-CHAI, MCOT, MEGA, MFC, MFEC, MILL, MINT, MONO, MOONG, MSC, MST, MTC, MTI, NC, NCH, NCL, NDR, NER, NKI, NOBLE, NRF, NTV, NVD, NWR, NYT, OCC, OISHI¹, ONEE, OR, ORI, OSP, OTO, PAP, PATO, PB, PCSGH, PDG, PDJ, PG, PHOL, PIMO, PJW, PLANB, PLAT, PLUS, PM, POLY, PORT, PPP, PPS, PR9, PRG, PRINC, PRM, PRTR, PSH, PSL, PT, PTC, PTT, PTTEP, PTTGC, Q-CON, QH, QTC, RATCH, RBF, RPH, RS, RT, S, S&J, SA, SABINA, SAK, SAMART, SAMTEL, SAPPE, SAT, SBNEXT, SC, SCB, SCC, SCCC, SCG, SCGP, SCM, SDC, SEAFCO, SEAOL, SECURE, SELIC, SENA, SENX, SFP², SFT, SGC, SGF, SGP, SHR, SICT, SIRI, SIS, SITHAI, SJWD, SKR, SM, SMPC, SMT, SNC, SNNP, SNP, SO, SPALI, SPC, SPCG, SPI, SPRC, SR, SSC, SSF, SSSC, STA, STC, STEC, STGT, STI, SUC, SUN, SUSCO, SUTHA, SVI, SVT, SYMC, SYNEX, SYNTEC, TACC, TAE, TCAP, TCMC, TEAMG, TEGH, TFG, TFMAMA, TGE, TGH, THANA, THANI, THCOM, THIP, THRE, THREL, TIDLOR, TIPH, TISCO, TK, TKN, TKS, TKT, TLI, TM, TMC, TMD, TMT, TNDT, TNITY, TNL, TNR, TOA, TOG, TOP, TPBI, TPCS, TPIPL, TPIPP, TPS, TQM, TQR, TRT, TRUE, TRV, TSC, TSTE, TSTH, TTA, TTB, TTCL, TTW, TURTLE, TVDH, TVH, TVO, TVT, TWPC, UAC, UBE, UBIS, UKEM, UP, UPF, UPOIC, UV, VCOM, VGI, VIBHA, VIH, VL, WACOAL, WGE, WHA, WHAUP, WICE, WINMED, WINNER, XPG, YUASA, ZEN

Companies with Very Good CG Scoring

2S, A5, AAI, AIE, ALUCON, AMR, APURE, ARIN, AS, ASIA, ASIAN, ASIMAR, ASN, AURA, BR, BSBM, BTG, CEN, CGH, CH, CHIC, CI, CIG, CMC, COMAN, CSP, DOD, DPAINT, DV8, EFORL, EKH, ESSO, ESTAR, EVER, FORTH, FSMART, FTI, GEL, GPI, HEALTH, HUMAN, IFS, INSET, IT, J, JCKH, JDF, JKN, JMART, JUBILE, K, KCAR, KGI, KIAT, KISS, KK, KTIS, KWC, KWM, LDC, LEO, LHK, MACO, METCO, MICRO, MK, MVP, NCAP, NOVA, NTSC, PACO, PIN, PQS, PREB, PRI, PRIME, PROEN, PROS, PROUD, PSTC, PTECH, PYLON, RCL, SALEE, SANKO, SCI, SCN, SE, SE-ED, SFLEX, SINGER, SKN, SONIC, SORKON, SPVI, SSP, SST, STANLY, STP, SUPER, SVOA, SWC, TCC, TEKA, TFM, TMILL, TNP, TPLAS, TPOLY, TRC, TRU, TRUBB, TSE, VRANDA, WAVE, WFX, WIJK, WIN, WP, XO

Companies with Good CG Scoring

24CS, AMANAH, AMARC, AMC, APP, ASAP, BCT, BE8, BIG, BIOTEC, BLESS, BSM, BVG, CAZ, CCET, CHARAN, CHAYO, CHOTI, CITY, CMAN, CMR, CRANE, CWT, DHOUSE, DTCENT, EASON, FNS, FTE, GIFT, GJS, GTB, GTV, GYT, HL, HTECH, HYDRO, IIG, INGRS, INSURE, IRCP, ITD, ITNS, JCK, JR, JSP, KBS, KGEN, KJL, L&E, LEE, MASTER, MBAX, MEB, MENA, META, MGT, MITSIB, MJD, MOSHI, MUD, NATION, NNCL, NPK, NSL, NV, OGC, PAF, PCC, PEACE, PICO, PK, PL, PLANET, PLE, PMTA, PPM, PRAKIT, PRAPAT, PRECHA, PRIN, PSG, RABBIT, READY, RJH, RSP, RWI, S11, SAAM, SAF, SAMCO, SAWAD, SCAP, SCP, SIAM, SKE, SKY, SMART, SMD, SMIT, SOLAR, SPA, STECH, STPI, SVR, TC, TCCC³, TEAM, TFI, TIGER, TITLE, TKC, TMI, TNH, TPA, TPAC, TRITN, UBA, UMI, UMS, UTP, VARO, VPO, W, WARRIX, WORK, WPH, YONG, ZIGA

Corporate Governance Report

The material contained in this publication is for general information only and is not intended as advice on any of the matters discussed herein. Readers and others should perform their own independent analysis as to the accuracy or completeness or legality of such information. The Thai Institute of Directors, its officers, the authors and editor make no representation or warranty as to the accuracy, completeness or legality of any of the information contained herein. By accepting this document, each recipient agrees that the Thai Institute of Directors Association, its officers, the authors and editor shall not have any liability for any information contained in, or for any omission from, this publication.

The survey result is as of the date appearing in the Corporate Governance Report of Thai Listed Companies. As a result, the survey result may be changed after that date. InnovestX Securities Company Limited does not conform nor certify the accuracy of such survey result.

To recognize well performers, the list of companies attaining "Good", "Very Good" and "Excellent" levels of recognition (Not including listed companies qualified in the "no announcement of the results" clause from 1 January 2022 to 31 October 2023) is publicized.

¹OISHI was voluntarily delisted from the Stock Exchange of Thailand, effectively on September 6, 2023

²SFP was voluntarily delisted from the Stock Exchange of Thailand, effectively on July 19, 2023

³TCCC was voluntarily delisted from the Stock Exchange of Thailand effectively on August 25, 2023

Anti-corruption Progress Indicator

Certified (ได้มาตรฐาน)

2S, 7UP, AAI, ADVANC, AF, AH, AI, AIE, AIRA, AJ, AKP, AMA, AMANAH, AMATA, AMATAV, AP, APCS, AS, ASIAN, ASK, ASP, AWC, AYUD, B, BAFS, BAM, BANPU, BAY, BBGI, BBL, BCH, BCP, BCPG, BE8, BEC, BEYOND, BGC, BGRIM, BKI, BLA, BPP, BROOK, BRR, BSBM, BTS, BWG, CEN, CENTEL, CFRESH, CGH, CHEWA, CHOTI, CHOW, CIG, CIMBT, CM, CMC, COM7, CPALL, CPAXT, CPF, CPI, CPL, CPN, CPW, CRC, CSC, DCC, DELTA, DEMCO, DIMET, DOHOME, DRT, DUSIT, EA, EASTW, ECF, EGCO, EP, EPG, ERW, ESTAR, ETC, ETE, FNS, FPI, FPT, FSMART, FTE, GBX, GC, GCAP, GEL, GFPT, GGC, GJS, GPI, GPSC, GSTEEL, GULF, GUNKUL, HANA, HARN, HENG, HMPRO, HTC, ICC, ICHI, IFS, III, ILINK, ILM, INET, INOX, INSURE, INTUCH, IRPC, ITEL, IVL, JAS, JKN, JR, JTS, KASET, KBANK, KBS, KCAR, KCC, KCE, KGEN, KGI, KKP, KSL, KTB, KTC, L&E, LANNA, LHF, LHK, LPN, LRH, M, MAJOR, MALEE, MATCH, MBAX, MBK, MC, MCOT, META, MFC, MFEC, MILL, MINT, MONO, MOONG, MSC, MST, MTC, MTI, NATION, NCAP, NEP, NKI, NOBLE, NRF, NWR, OCC, OGC, OR, ORI, PAP, PATO, PB, PCSGH, PDG, PDJ, PG, PHOL, PIMO, PK, PL, PLANB, PLANET, PLAT, PM, PPP, PPM, PR9, PREB, PRG, PRINC, PRM, PROS, PSH, PSL, PSTC, PT, PTECH, PTG, PTT, PTTEP, PTTGC, PYLON, Q-CON, QH, QLT, QTC, RABBIT, RATCH, RML, RS, RWI, S&J, SAAM, SABINA, SAK, SAPPE, SAT, SC, SCC, SCCC, SCG, SCGP, SCM, SCN, SEAOL, SE-ED, SELIC, SENA, SGC, SGP, SIRI, SITHAI, SKR, SMIT, SMK, SMPC, SNC, SNP, SORKON, SPACK, SPALI, SPC, SPI, SPRC, SRCHA, SSF, SSP, SSSC, SST, STA, STGT, STOWER, SUSCO, SVI, SYMC, SYNTEC, TAE, TAKUNI, TASCO, TCAP, TCMC, TFG, TFI, TFMAMA, TGE, TGH, THANI, THCOM, THIP, THRE, THREL, TIDLOR, TIPCOC, TISCO, TKS, TKT, TMD, TMILL, TMT, TNITY, TNL, TNP, TNR, TOG, TOP, TOPP, TPA, TPCS, TRT, TRU, TSC, TSI, TSTE, TSTH, TTA, TTB, TTCL, TU, TVDH, TVO, TWPC, UBE, UBIS, UEC, UKEM, UOBKH, UV, VCOM, VGI, VIH, WACOAL, WHA, WHAUP, WICE, WIJK, XO, YUASA, ZEN, ZIGA

Declared (ประกาศเจตนารมณ์)

ACE, ADB, ALT, AMC, ASW, BLAND, BTG, BYD, CAZ, CBG, CV, DEXON, DMT, EKH, FSX, GLOBAL, GREEN, ICN, IHL, ITC, J, JMART, JMT, LEO, LH, MENA, MITSIB, MODERN, NER, NEX, OSP, PEER, PLUS, POLY, PQS, PRIME, PROEN, PRTR, RBF, RT, SA, SANKO, SCB, SENX, SFLEX, SIS, SKE, SM, SVOA, TBN, TEGH, TIPH, TKN, TPAC, TPLAS, TQM, TRUE, W, WPH, XPG

N/A

24CS, 3K-BAT, A, A5, AAV, ABM, ACAP, ACC, ACG, ADD, ADVICE, AEONTS, AFC, AGE, AHC, AIT, AJA, AKR, AKS, ALL, ALLA, ALPHAX, ALUCON, AMARC, AMARIN, AMR, ANAN, ANI, AOT, APCO, APEX, APO, APP, APURE, AQUA, ARIN, ARIP, ARROW, ASAP, ASEFA, ASIA, ASIMAR, ASN, ATP30, AU, AUCTION, AURA, B52, BA, BBIK, BC, BCT, BDMS, BEAUTY, BEM, BGT, BH, BIG, BIOTEC, BIS, BIZ, BJC, BJCHI, BKD, BKGI, BLC, BLESS, BLISS, BM, BOL, BR, BRI, BROCK, BSM, BSRC, BTNC, BTW, BUI, BVG, CCET, CCP, CEYE, CGD, CH, CHARAN, CHASE, CHAYO, CHG, CHIC, CHO, CI, CITY, CIVIL, CK, CKP, CMAN, CMO, CMR, CNT, COCOCO, COLOR, COMAN, CPANEL, CPH, CPR, CPT, CRANE, CRD, CREDIT, CSP, CSR, CSS, CTW, CWT, D, DCON, DDD, DHOUSE, DITTO, DOD, DPAINT, DTCENT, DTCL, DV8, EASON, ECL, EE, EFORL, EMC, ETL, EURO, EVER, F&D, FANCY, FE, FLOYD, FMT, FN, FORTH, FTI, FVC, GABLE, GENCO, GFC, GIFT, GL, GLAND, GLOCON, GLORY, GRAMMY, GRAND, GSC, GTB, GTV, GYT, HEALTH, HFT, HL, HPT, HTECH, HUMAN, HYDRO, I2, IFEC, IIG, IMH, IND, INGRS, INSET, IP, IRC, IRCP, IT, ITD, ITNS, ITTHI, JAK, JCK, JCKH, JCT, JDF, JPARK, JSP, JUBILE, K, KAMART, KC, KCG, KCM, KDH, KEX, KIAT, KISS, KJL, KK, KKC, KLINIQ, KOOL, KTIS, KTMS, KUMWEL, KUN, KWC, KWI, KWM, KYE, LALIN, LDC, LEE, LIT, LOXLEY, LPH, LST, MANRIN, MASTER, MATI, MCA, M-CHAI, MCS, MDX, MEB, MEGA, METCO, MGC, MGI, MGT, MICRO, MIDA, MJD, MK, ML, MORE, MOSHI, MTW, MUD, MVP, NAM, NAT, NC, NCH, NCL, NDR, NETBAY, NEW, NEWS, NFC, NL, NNCL, NOK, NOVA, NPK, NSL, NTSC, NTV, NUSA, NV, NVD, NYT, OHTL, ONEE, ORN, PACE, PACO, PAF, PANEL, PCC, PEACE, PERM, PF, PHG, PICO, PIN, PJW, PLE, PLT, PMTA, POLAR, PORT, POST, PPM, PRAKIT, PRAPAT, PRECHA, PRI, PRIN, PRO, PROUD, PSG, PSP, PTC, PTL, RAM, RCL, READY, RICHY, RJH, ROCK, ROCTEC, ROH, ROJNA, RP, RPC, RPH, RSP, S, S11, SABUY, SAF, SAFARI, SAFE, SALEE, SAM, SAMART, SAMCO, SAMTEL, SAUCE, SAV, SAWAD, SAWANG, SBNEXT, SCAP, SCGD, SCI, SCL, SCP, SDC, SE, SEAFCO, SECURE, SFT, SGF, SHANG, SHR, SIAM, SICT, SIMAT, SINGER, SINO, SIS, SJWD, SK, SKN, SKY, SLM, SLP, SMART, SMD, SMT, SNNP, SO, SOLAR, SONIC, SPA, SPCG, SPG, SPVI, SQ, SR, SRS, SSC, STANLY, STARK, STC, STEC, STECH, STHAI, STI, STP, STPI, SUC, SUN, SUPER, SUTHA, SVR, SVT, SWC, SYNEX, TACC, TAN, TAPAC, TC, TCC, TCJ, TCOAT, TEAM, TEAMG, TEKA, TFM, TGPRO, TH, THAI, THANA, THE, THG, THMUJ, TIGER, TITLE, TK, TKC, TLI, TM, TMC, TMI, TMW, TNDT, TNH, TNPC, TOA, TPBI, TPCH, TPIPL, TPIPP, TPL, TPOLY, TPP, TPS, TQR, TR, TRC, TRITN, TRP, TRUBB, TRV, TSE, TTI, TTT, TTW, TURTLE, TVH, TVT, TWP, TWZ, TYCN, UAC, UBA, UMI, UMS, UNIQ, UP, UPF, UPOIC, UREKA, UTP, UVAN, VARO, VIBHA, VL, VNG, VPO, VRANDA, WARRIX, WAVE, WELL, WFX, WGE, WIN, WINDOW, WINMED, WINNER, WORK, WORLD, WP, YGG, YONG, ZAA

Explanations

Companies participating in Thailand's Private Sector Collective Action Coalition Against Corruption programme (Thai CAC) under Thai Institute of Directors (as of November 1, 2023) are categorised into: companies that have declared their intention to join CAC, and companies certified by CAC.