

SAWASDEE TFEX

Today Picks: S50M24 – ย้ายมา Long สัญญาณกลับเป็นบวก



มุมมองต่อ SET50 Futures : คาดดัชนีมีแนวโน้มปรับตัวขึ้นได้ หลังขึ้นทะลุบริเวณแนวต้านสำคัญจุดสูงเดิม 850 จุดได้ สร้างสัญญาณบวกทางเทคนิคต่อการเปิดด้าน upside หลังก่อนหน้านี้แกว่งในกรอบระยะหนึ่ง ด้านแนวต้านถัดไปอยู่ที่ 872 และ 876-878 จุด ตามลำดับ ขณะที่กรอบล่างอยู่ที่ 859 และ 849 จุด ตามลำดับ ไม่ต่ำกว่า ยังเป็นสัญญาณที่ดีอยู่

Today's recommendations

S50M24: LONG ที่แนวรับ (S 859, R 872, C 849)

- คาดดัชนีมีแนวโน้มปรับตัวขึ้นได้ต่อ หลังสร้างสัญญาณบวกทางเทคนิคต่อการเปิดด้าน upside
- Long บริเวณ 859 และต่ำกว่า 849 cut แนวต้านรอบปิด 872 จุด

GOM24: Wait and See (S 2335, R 2400, C n/a)

- ราคาทองปรับขึ้น จากแรงซื้อสินทรัพย์ปลอดภัยท่ามกลางความไม่สงบใน ตอ. กลาง
- Wait and See รอดูทิศทาง และจุดเปิดสถานะอีกครั้ง

USDM24: SHORT ที่แนวต้าน (S 36.00, R 36.30, C 36.60)

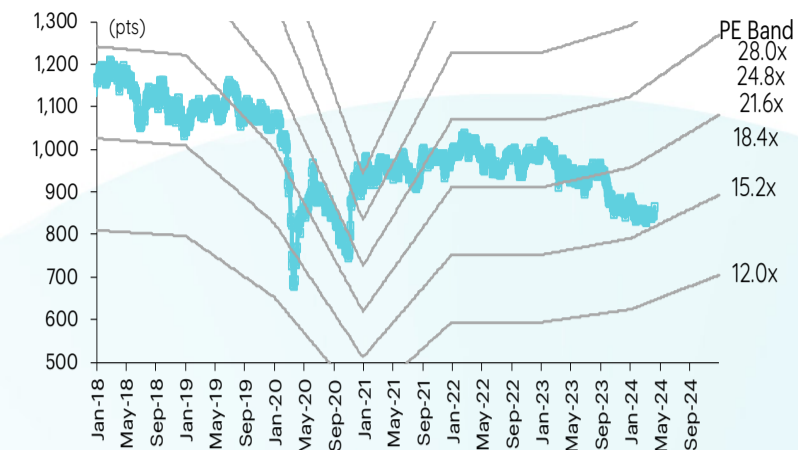
- USDTHB กลับมาแข็งค่า จากดอลลาร์อ่อนค่า ขณะที่ นก. จับตาตัวเลขเงินเฟ้อสหรัฐในวันนี้
- Short บริเวณ 36.30 และสูงกว่า 36.60 cut แนวรับรอบปิด 35.90-36.00 บาท

สรุปตลาด TFEX

Most active contract	Settlement price	Change	%Change	Volume	OI	Day to settlement
S50M24	864.50	25.20	3.00	311,442	593,977	79
GOM24	2,395	72.40	3.12	68,907	66,760	79
USDM24	36.12	(0.29)	(0.80)	33,341	81,298	79
JRFN24	336.30	5.30	1.60	97.00	154	106
GUNKULM24	2.76	0.01	0.36	5,110	118,450	80

ที่มา: TFEX, InnovestX Research

SET50 index and PE band



ปริมาณซื้อขาย SET50 futures ตามกลุ่มนักลงทุน

(Contract)	9-Apr	WTD	MTD	QTD
Foreign				
Buy	189,060	189,060	545,744	545,744
Sell	112,413	112,413	442,518	442,518
Net	76,647	76,647	103,226	103,226
Institutions				
Buy	37,664	37,664	153,669	153,669
Sell	53,987	53,987	172,649	172,649
Net	(16,323)	(16,323)	(18,980)	(18,980)
Individual				
Buy	122,991	122,991	515,762	515,762
Sell	183,315	183,315	600,008	600,008
Net	(60,324)	(60,324)	(84,246)	(84,246)

ปริมาณซื้อขาย Precious Metal Futures ตามกลุ่มนักลงทุน

(Contract)	9-Apr	WTD	MTD	QTD
Foreign				
Buy	55,192	55,192	204,727	204,727
Sell	58,620	58,620	217,151	217,151
Net	(3,428)	(3,428)	(12,424)	(12,424)
Institutions				
Buy	6,287	6,287	20,722	20,722
Sell	5,956	5,956	21,279	21,279
Net	331	331	(557)	(557)
Individual				
Buy	37,194	37,194	150,287	150,287
Sell	34,097	34,097	137,306	137,306
Net	3,097	3,097	12,981	12,981

ปริมาณซื้อขาย Currency Futures ตามกลุ่มนักลงทุน

(Contract)	9-Apr	WTD	MTD	QTD
Foreign				
Buy	1,961	1,961	14,373	14,373
Sell	3,816	3,816	6,589	6,589
Net	(1,855)	(1,855)	7,784	7,784
Institutions				
Buy	10,117	10,117	77,826	77,826
Sell	19,128	19,128	79,932	79,932
Net	(9,011)	(9,011)	(2,106)	(2,106)
Individual				
Buy	32,919	32,919	108,380	108,380
Sell	22,053	22,053	114,058	114,058
Net	10,866	10,866	(5,678)	(5,678)

ปริมาณซื้อขาย Single Stock Futures ตามกลุ่มนักลงทุน

(Contract)	9-Apr	WTD	MTD	QTD
Foreign				
Buy	12,018	12,018	52,860	52,860
Sell	11,798	11,798	58,176	58,176
Net	220	220	(5,316)	(5,316)
Institutions				
Buy	51,882	51,882	202,316	202,316
Sell	54,970	54,970	216,966	216,966
Net	(3,088)	(3,088)	(14,650)	(14,650)
Individual				
Buy	62,600	62,600	249,167	249,167
Sell	59,732	59,732	229,201	229,201
Net	2,868	2,868	19,966	19,966

นักวิเคราะห์

เอกภาวิน สุนทรพิชาติ

นักวิเคราะห์การลงทุนปัจจัยพื้นฐาน
ด้านตลาดทุน
นักวิเคราะห์การลงทุนปัจจัยทางเทคนิค
0-2949-1029
ekpawin.suntarapichard@scb.co.th

พชัช ภัทราวิษญ์, CISA

นักวิเคราะห์การลงทุนปัจจัยพื้นฐาน
ด้านตลาดทุน
นักวิเคราะห์การลงทุนปัจจัยทางเทคนิค
0-2949-1014
pobchai.phatrawit@scb.co.th

วันพุธที่ 10 เมษายน พ.ศ. 2567

S50M24: LONG ที่แนวรับ (S 859, R 872, C 849)



คาดดัชนีมีแนวโน้มปรับตัวขึ้นได้ หลังขึ้นทะลุบริเวณแนวต้านสำคัญจุดสูงเดิม 850 จุดได้ สร้างสัญญาณบวกทางเทคนิคต่อการเปิดด้าน upside หลังก่อนหน้านี้แกว่งในกรอบมาระยะหนึ่ง ด้านแนวต้านถัดไปอยู่ที่ 872 และ 876-878 จุด ตามลำดับ ขณะที่กรอบล่างอยู่ที่ 859 และ 849 จุด ตามลำดับ ไม่ต่ำกว่า ยังเป็นสัญญาณที่ดีอยู่

S50M24 Long บริเวณ 859 และต่ำกว่า 849 cut แนวต้านรอบปิด 872 จุด

GOM24: Wait and See (S 2335, R 2400, C n/a)



Gold Spot ปรับขึ้น จากเงินดอลลาร์ที่อ่อนค่า และผลตอบแทนพันธบัตรรัฐบาลสหรัฐที่ปรับลง รวมทั้งแรงซื้อสินทรัพย์ปลอดภัยท่ามกลางความไม่สงบใน ตอ. กลาง ขณะที่ นลก. จับตาตัวเลขเงินเฟ้อสหรัฐที่จะมีการรายงานในวันนี้ ซึ่งจะบ่งชี้ทิศทาง ดบ. Fed โดยราคา Gold Spot กรอบล่าง 2325 - 2315 กรอบบน 2365 - 2375 เหรียญ

GOM24 Wait and See รอทิศทาง และจุดเปิดสถานะอีกครั้ง

Contract Info	SET50	S50M24
Settlement Price (pts)		864.50
Change (%)	2.21	3.00
Last Price (pts)	864.86	864.10
Basis (pts)		-0.36
Open Interest (cons)		593,977
Day to Settlement (days)		79
Last Trading Day		27 Jun 24

Contract Info	Gold Spot	GOM24
Settlement Price (US\$/oz)		2394.70
Change (%)	-0.52	-0.55
Last Price (US\$/oz)	2351.15	2381.50
Basis (US\$/oz)		31.36
Open Interest (cons)		41,200
Day to Settlement (days)		79
Last Trading Day		27 Jun 24

นักวิเคราะห์

เอกภาวิน สุนทรพิชาติ

นักวิเคราะห์การลงทุนปัจจัยพื้นฐาน
ด้านตลาดทุน
นักวิเคราะห์การลงทุนปัจจัยทางเทคนิค
0-2949-1029
ekpawin.suntarapichard@scb.co.th

พบบชัย ภักธราชญ์, CISA

นักวิเคราะห์การลงทุนปัจจัยพื้นฐาน
ด้านตลาดทุน
นักวิเคราะห์การลงทุนปัจจัยทางเทคนิค
0-2949-1014
pobchai.phatrawit@scb.co.th

USDM24: SHORT ที่แนวต้าน (S 36.00, R 36.30, C 36.60)



USDTHB กลับมาแข็งค่า จากเงินดอลลาร์ที่อ่อนค่า ขณะที่ นลก. จับตาตัวเลขเงินเฟ้อสหรัฐที่จะมีการรายงานในวันนี้ ซึ่งจะบ่งชี้ทิศทาง ดบ. Fed ด้านแนวโน้มเงินบาทมีกรอบบนอยู่ที่ 36.50 และ 36.80 และกรอบล่างอยู่ที่ 36.20 และ 36.00 ส่วน USDM24 มีแนวต้านอยู่ที่ 36.30-36.60 และแนวรับอยู่ที่ 35.90-36.00 บาท

USDM24 Short บริเวณ 36.30 และสูงกว่า 36.60 cut แนวรับรอปัด 35.90-36.00 บาท

Contract Info	USDTHB	USDM24
Settlement Price (pts)		36.12
Change (%)	-0.14	0.03
Last Price (pts)	36.37	36.13
Basis (pts)		-0.30
Open Interest (cons)		81,038
Day to Settlement (days)		79
Last Trading Day		27 Jun 24

นักวิเคราะห์

เอกภวิน สุนทรพิชาติ

นักวิเคราะห์การลงทุนปัจจัยพื้นฐาน
ด้านตลาดทุน
นักวิเคราะห์การลงทุนปัจจัยทางเทคนิค
0-2949-1029
ekpawin.suntarpichard@scb.co.th

พบชัย ภัทราวิญญู, CISA

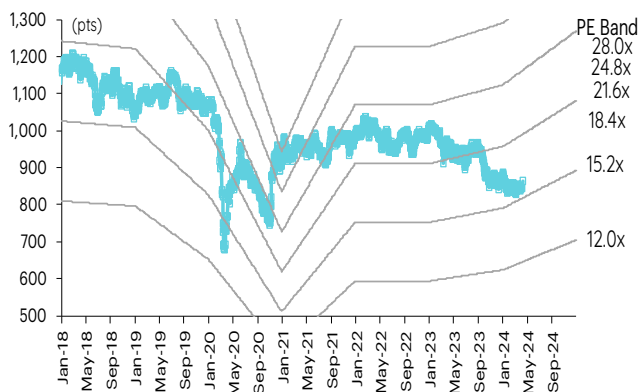
นักวิเคราะห์การลงทุนปัจจัยพื้นฐาน
ด้านตลาดทุน
นักวิเคราะห์การลงทุนปัจจัยทางเทคนิค
0-2949-1014
pobchai.phatrawit@scb.co.th

SET50 index futures

SET50 index futures

Contract info	Unit	SET50	S50J24	S50K24	S50M24	S50U24	S50Z24	S50H25
Settlement price	(pts)		866.80	864.50	864.50	861.80	862.00	858.10
Change	(%)	2.21	3.07	3.05	3.00	2.98	2.95	2.90
Last price	(pts)	864.86	865.30	864.30	864.10	861.60	861.90	858.00
Basis	(pts)		1.94	(0.36)	(0.36)	(3.06)	(2.86)	(6.76)
Open interest	(cts)		427	464	593,977	46,405	19,317	4,779
Day to settlement	(days)		20	51	79	171	262	353
Last trading day			29-Apr-24	30-May-24	27-Jun-24	27-Sep-24	27-Dec-24	28-Mar-25
Theoretical future price	(pts)		860.29	859.94	861.66	857.66	861.13	855.93
Multiplier	(Bt/pt)		200	200	200	200	200	200

SET50 index and PE band



ความอ่อนไหวของ SET50 EPS และ PE

Forward PE	12-mo forward EPS				
	53	55	57	59	61
12.8	672	698	723	749	774
13.3	698	725	751	778	804
13.8	725	752	780	807	835
14.3	751	780	808	837	865
14.8	777	807	837	866	896
15.3	804	834	865	895	926
15.8	830	862	893	925	956
16.3	857	889	922	954	987
16.8	883	916	950	983	1,017
17.3	909	944	978	1,013	1,047
17.8	936	971	1,007	1,042	1,078

ปริมาณซื้อขาย SET50 index futures ตามกลุ่มนักลงทุน

(Contract)	9-Apr	WTD	MTD	QTD
Foreign				
Buy	189,060	189,060	545,744	545,744
Sell	112,413	112,413	442,518	442,518
Net	76,647	76,647	103,226	103,226
Institutions				
Buy	37,664	37,664	153,669	153,669
Sell	53,987	53,987	172,649	172,649
Net	(16,323)	(16,323)	(18,980)	(18,980)
Individual				
Buy	122,991	122,991	515,762	515,762
Sell	183,315	183,315	600,008	600,008
Net	(60,324)	(60,324)	(84,246)	(84,246)

มูลค่าซื้อขาย SET50 index futures ตามกลุ่มนักลงทุน*

(Btmn)	9-Apr	WTD	MTD	QTD
Foreign				
Buy	2,083	2,083	8,955	8,955
Sell	2,045	2,045	9,848	9,848
Net	38	38	(893)	(893)
Institutions				
Buy	8,994	8,994	34,309	34,309
Sell	9,530	9,530	36,790	36,790
Net	(535)	(535)	(2,481)	(2,481)
Individual				
Buy	10,852	10,852	42,247	42,247
Sell	10,355	10,355	38,873	38,873
Net	497	497	3,374	3,374

ที่มา: SETSMART, Bloomberg Finance L.P., InnovestX Research, TQ Professional

* InnovestX Research estimates

SET50 index options

SET50 index spot: 864.86

Apr-24

	Unit	CALL: Strike price					PUT: Strike price				
		850	875	900	925	950	850	875	900	925	950
Settlement price	(pts)	18.10	5.00	0.70	0.10	0.10	3.80	15.60	36.30	60.60	85.50
Change	(%)	614.29	600.00	-	-	196.72	(63.81)	(48.17)	(33.27)	(23.58)	(18.02)
Last price	(pts)	-	-	-	-	-	-	-	-	-	-
Time value	(pts)	18.10	5.00	0.70	0.10	0.10	3.80	15.60	36.30	60.60	85.50
Open interest	(cts)	-	-	-	-	-	-	-	-	-	-
Day to settlement	(days)	20	20	20	20	20	20	20	20	20	20
Last trading day		29-Apr-24	29-Apr-24	29-Apr-24	29-Apr-24	29-Apr-24	29-Apr-24	29-Apr-24	29-Apr-24	29-Apr-24	29-Apr-24
Theoretical price	(pts)	15.83	3.42	0.30	0.01	0.00	3.31	15.87	37.72	62.40	87.36
Multiplier	(Bt/pts)	200	200	200	200	200	200	200	200	200	200

May-24

	Unit	CALL: Strike price					PUT: Strike price				
		850	875	900	925	950	850	875	900	925	950
Settlement price	(pts)	22.50	9.90	3.40	0.90	0.20	8.90	21.20	39.60	62.00	86.20
Change	(%)	127.27	253.57	580.00	800.00	100.00	(40.67)	(35.37)	(28.65)	(22.40)	(17.75)
Last price	(pts)	-	-	-	-	-	-	-	-	-	-
Time value	(pts)	22.50	(0.24)	(31.74)	(59.24)	(84.94)	8.90	11.06	4.46	1.86	1.06
Open interest	(cts)	-	-	-	-	-	-	-	-	-	-
Day to settlement	(days)	51	51	51	51	51	51	51	51	51	51
Last trading day		30-May-24	30-May-24	30-May-24	30-May-24	30-May-24	30-May-24	30-May-24	30-May-24	30-May-24	30-May-24
Theoretical price	(pts)	20.96	8.72	2.74	0.64	0.11	3.31	15.87	37.72	62.40	87.36
Multiplier	(Bt/pts)	200	200	200	200	200	200	200	200	200	200

Jun-24

	Unit	CALL: Strike price					PUT: Strike price				
		875	900	925	950	975	875	900	925	950	975
Settlement price	(pts)	11.00	4.10	1.30	0.60	0.20	21.50	39.60	63.90	88.10	111.60
Change	(%)	150.00	156.25	116.67	100.00	100.00	(45.15)	(37.14)	(20.82)	(21.13)	(14.22)
Last price	(pts)	11.10	4.00	1.30	0.60	0.20	21.50	39.40	-	99.60	-
Time value	(pts)	0.86	(31.04)	(58.84)	(84.54)	(109.94)	11.36	4.46	3.76	2.96	1.46
Open interest	(cts)	6,358	6,184	3,056	2,511	113	520	109	85	24	-
Day to settlement	(days)	79	79	79	79	79	79	79	79	79	79
Last trading day		27-Jun-24	27-Jun-24	27-Jun-24	27-Jun-24	27-Jun-24	27-Jun-24	27-Jun-24	27-Jun-24	27-Jun-24	27-Jun-24
Theoretical price	(pts)	12.00	4.88	1.63	0.45	0.10	3.31	15.87	37.72	62.40	87.36
Multiplier	(Bt/pts)	200	200	200	200	200	200	200	200	200	200

45536

Sep-24

	Unit	CALL: Strike price					PUT: Strike price				
		850	875	900	925	950	850	875	900	925	950
Settlement price	(pts)	30.00	16.70	9.10	4.00	2.10	18.10	34.60	51.00	72.50	91.80
Change	(%)	74.42	85.56	116.67	100.00	90.91	(30.12)	(17.62)	(17.48)	(13.59)	(14.53)
Last price	(pts)	30.00	16.50	9.10	4.00	2.10	17.60	-	-	81.20	-
Time value	(pts)	30.00	6.56	(26.04)	(56.14)	(83.04)	18.10	24.46	15.86	12.36	6.66
Open interest	(cts)	99	85	396	541	236	13	2	-	1	-
Day to settlement	(days)	171	171	171	171	171	171	171	171	171	171
Last trading day		27-Sep-24	27-Sep-24	27-Sep-24	27-Sep-24	27-Sep-24	27-Sep-24	27-Sep-24	27-Sep-24	27-Sep-24	27-Sep-24
Theoretical price	(pts)	33.40	21.67	13.25	7.62	4.13	22.79	35.81	52.12	71.24	92.49
Multiplier	(Bt/pts)	200	200	200	200	200	200	200	200	200	200

Source: SETSMART, Bloomberg Finance L.P., InnoventX Research

Sector index futures

Bank

	Unit	BANK	BANKM24	BANKU24	BANKZ24	BANKH25
Settlement price	(pts)		371.50	368.10	364.80	361.50
Change	(%)	1.64	1.70	1.69	1.70	1.69
Last price	(pts)	374.40	-	-	-	-
Basis	(pts)		(2.90)	(6.30)	(9.60)	(12.90)
Open interest	(cts)		-	-	-	-
Day to settlement	(days)		79	171	262	353
Last trading day			27-Jun-24	27-Sep-24	27-Dec-24	28-Mar-25
Multiplier	(Bt/pt)		1000	1000	1000	1000

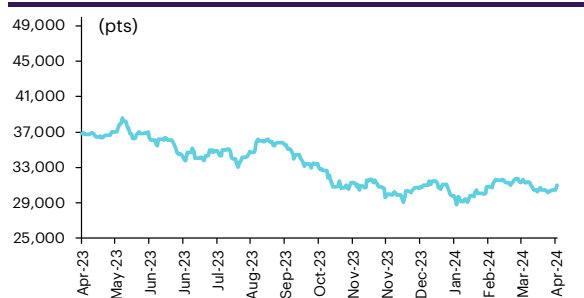
SETBANK index



Commerce

	Unit	COMM	COMM24	COMM24	COMM24	COMM25
Settlement price	(pts)		31,049.00	31,060.00	31,069.00	31,079.00
% Change	(%)	2.08	2.08	2.08	2.08	2.08
Last price	(pts)	31,040.86	-	-	-	-
Basis	(pts)		8.14	19.14	28.14	38.14
Open interest	(cts)		-	-	-	-
Day to settlement	(days)		79	171	262	353
Last trading day			27-Jun-24	27-Sep-24	27-Dec-24	28-Mar-25
Multiplier	(Bt/pt)		10	10	10	10

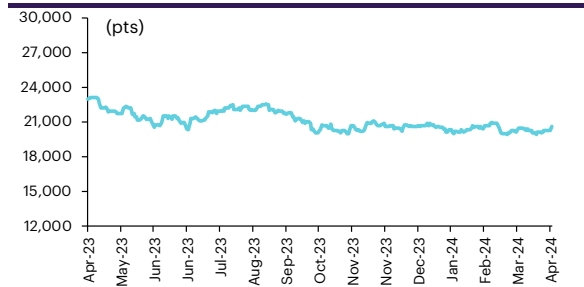
SETCOM index



Energy

	Unit	ENERG	ENERGM24	ENERGU24	ENERGZ24	ENERGH25
Settlement price	(pts)		20,479.00	20,371.00	20,265.00	20,159.00
% Change	(%)	1.48	1.50	1.51	1.51	1.52
Last price	(pts)	20,572.69	-	-	-	-
Basis	(pts)		(93.69)	(201.69)	(307.69)	(413.69)
Open interest	(cts)		-	-	-	-
Day to settlement	(days)		79	171	262	353
Last trading day			27-Jun-24	27-Sep-24	27-Dec-24	28-Mar-25
Multiplier	(Bt/pt)		10	10	10	10

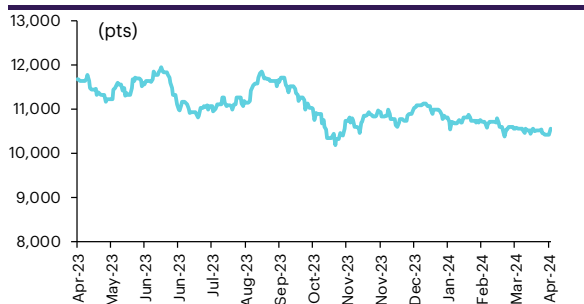
SETENERG index



Food

	Unit	FOOD	FOODM24	FOODU24	FOODZ24	FOODH25
Settlement price	(pts)		10,539.00	10,524.00	10,508.00	10,493.00
% Change	(%)	1.18	1.18	1.19	1.18	1.19
Last price	(pts)	10,552.27	-	-	-	-
Basis	(pts)		(13.27)	(28.27)	(44.27)	(59.27)
Open interest	(cts)		-	-	-	-
Day to settlement	(days)		79	171	262	353
Last trading day			27-Jun-24	27-Sep-24	27-Dec-24	28-Mar-25
Multiplier	(Bt/pt)		10	10	10	10

SETFOOD index



ICT

	Unit	ICT	ICTM24	ICTU24	ICTZ24	ICTH25
Settlement price	(pts)		153.90	153.20	152.60	151.90
% Change	(%)	1.93	1.92	1.93	2.01	1.95
Last price	(pts)	154.49	-	-	-	-
Basis	(pts)		(0.59)	(1.29)	(1.89)	(2.59)
Open interest	(cts)		-	-	-	-
Day to settlement	(days)		79	171	262	353
Last trading day			27-Jun-24	27-Sep-24	27-Dec-24	28-Mar-25
Multiplier	(Bt/pt)		1000	1000	1000	1000

SETICT index



Source: SETSMART, Bloomberg Finance L.P., InnovestX Research

Single stock futures

Single stock futures

ราคา Underlying single stock เพิ่มขึ้น 30 อันดับ

	Price (Bt)	Chg (Bt)	Chg (%)	Value (Btmn)
EA	35.25	3.00	9.30	901
AWC	4.50	0.34	8.17	889
DELTA	77.25	4.25	5.82	1,432
JMT	22.70	1.10	5.09	418
SCGP	31.25	1.50	5.04	518
CRC	36.75	1.75	5.00	520
STA	19.40	0.90	4.86	288
BANPU	5.65	0.25	4.63	710
BLA	18.30	0.80	4.57	45
SIRI	1.76	0.07	4.14	531
GPSC	54.50	2.00	3.81	309
ORI	7.20	0.25	3.60	41
RATCH	28.75	1.00	3.60	95
SUPER	0.30	0.01	3.45	2
TTB	1.82	0.06	3.41	383
LH	7.65	0.25	3.38	661
BJC	25.25	0.75	3.06	163
BCPG	7.00	0.20	2.94	26
GULF	44.25	1.25	2.91	502
STGT	9.05	0.25	2.84	47
AP	10.90	0.30	2.83	193
CBG	63.50	1.75	2.83	203
CPN	64.75	1.75	2.78	475
THANI	2.30	0.06	2.68	9
TVO	19.50	0.50	2.63	21
IRPC	1.98	0.05	2.59	167
BBL	141.00	3.50	2.55	1,178
ERW	4.90	0.12	2.51	81
TRUE	8.20	0.20	2.50	763
VGI	1.69	0.04	2.42	118

ราคา Underlying single stock ลดลง 30 อันดับ

	Price (Bt)	Chg (Bt)	Chg (%)	Value (Btmn)
MEGA	41.25	(1.00)	(2.37)	54
BCH	20.60	(0.40)	(1.90)	136
SGP	7.80	(0.15)	(1.89)	3
BSRC	9.90	(0.10)	(1.00)	79
GFPT	12.00	(0.10)	(0.83)	20
TTA	6.45	(0.05)	(0.77)	29
TPIPL	1.35	(0.01)	(0.74)	2
BPP	14.50	(0.10)	(0.68)	11
AEONTS	156.00	(1.00)	(0.64)	49
MBK	17.20	(0.10)	(0.58)	20
TTCL	3.50	(0.02)	(0.57)	1
VNG	3.56	(0.02)	(0.56)	1
WHAUP	4.02	(0.02)	(0.50)	6
PTTEP	160.00	0.50	0.31	2,019
EGCO	115.00	0.50	0.44	96
CPALL	56.25	0.25	0.45	1,986
COM7	19.10	0.10	0.53	169
EASTW	3.52	0.02	0.57	2
UNIQ	3.46	0.02	0.58	0
GLOBAL	16.90	0.10	0.60	79
STPI	3.28	0.02	0.61	3
TASCO	16.00	0.10	0.63	97
MAJOR	14.30	0.10	0.70	55
PTT	35.00	0.25	0.72	1,817
EPG	6.75	0.05	0.75	17
SAMART	6.60	0.05	0.76	11
TISCO	99.75	0.75	0.76	329
AAV	2.44	0.02	0.83	81
TOP	59.00	0.50	0.85	1,023
PSH	11.60	0.10	0.87	5

มูลค่า block trade 30 อันดับ

	Avg. price (Bt)	OI (Contract)	Volume (Contract)	Value (Btmn)
KBANKM24	124.10	3,897.00	1,730.00	215
PTTM24	34.85	2,865.00	3,050.00	106
AOTM24	66.67	3,986.00	950.00	63
CPALLM24	55.79	5,315.00	1,120.00	62
ADVANCM24	205.41	3,070.00	290.00	60
SCGPM24	30.92	6,620.00	1,760.00	54
LHM24	7.47	12,910.00	7,000.00	52
SCCM24	258.07	2,501.00	180.00	46
CPNM24	64.09	929.00	700.00	45
CRCM24	35.57	1,432.00	1,200.00	43
PTTEPM24	159.58	994.00	240.00	38
CPFM24	18.21	9,480.00	2,007.00	37
GULFM24	43.80	7,086.00	800.00	35
TOPM24	57.85	1,137.00	560.00	32
BHM24	229.73	384.00	125.00	29
BANPUM24	5.50	48,402.00	4,700.00	26
BDMSM24	28.43	5,241.00	900.00	26
TRUEM24	8.18	38,210.00	3,000.00	25
GPSCM24	53.88	2,496.00	443.00	24
CBGM24	63.18	2,956.00	360.00	23
HMPROM24	10.65	14,027.00	2,100.00	22
BBLM24	138.63	7,012.00	160.00	22
DELTAU24	77.25	410.00	280.00	22
JMTM24	22.39	9,031.00	900.00	20
TISCOZ24	99.66	120.00	200.00	20
INTUCHM24	69.00	1,209.00	280.00	19
JASM24X	2.67	36,019.00	5,000.00	18
WHAU24	4.78	3,580.00	3,500.00	17
BEMM24	8.16	25,242.00	2,000.00	16
AWCM24	4.47	7,467.00	3,500.00	16

มูลค่าสถานะคงค้าง (OI) 30 อันดับ

	Settle. price (Bt)	OI (Contract)	Value (Btmn)	Day to settle (day)
KTCM24	45.05	76,604.00	3,451.01	80
BBLM24	137.28	7,012.00	962.61	80
SCCM24	258.99	2,501.00	647.73	80
ADVANCM24	207.70	3,070.00	637.64	80
KTBU24	16.16	38,908.00	628.75	172
EAM24	35.35	16,497.00	583.17	80
KBANKM24	120.30	3,897.00	468.81	80
SAWADM24	43.00	9,716.00	417.79	80
RSU24	11.40	33,527.00	382.21	172
GUNKULM24	2.76	118,450.00	326.92	80
CPALLU24	56.17	5,608.00	315.00	172
GULFM24	44.15	7,086.00	312.85	80
TRUEM24	8.15	38,210.00	311.41	80
IVLM24	25.70	10,653.00	273.78	80
BANPUM24	5.62	48,402.00	272.02	80
AOTM24	67.05	3,986.00	267.26	80
COM7M24	19.30	12,766.00	246.38	80
BECM24	4.98	49,184.00	244.94	80
PLANBM24	8.42	25,559.00	215.21	80
SCGPM24	31.49	6,620.00	208.46	80
BEMM24	8.21	25,242.00	207.24	80
JMTM24	22.30	9,031.00	201.39	80
SCBM24	107.40	1,773.00	190.42	80
CBGM24	63.55	2,956.00	187.85	80
PTGM24	8.68	21,594.00	187.44	80
CPFM24	18.15	9,480.00	172.06	80
PTTGCM24	41.18	4,012.00	165.21	80
APU24	10.40	15,545.00	161.67	172
PTTEPM24	159.50	994.00	158.54	80
HMPROM24	10.60	14,027.00	148.69	80

ที่มา: SETSMART, Bloomberg Finance L.P., InnovestX Research

Precious metal futures

Precious Metal Futures

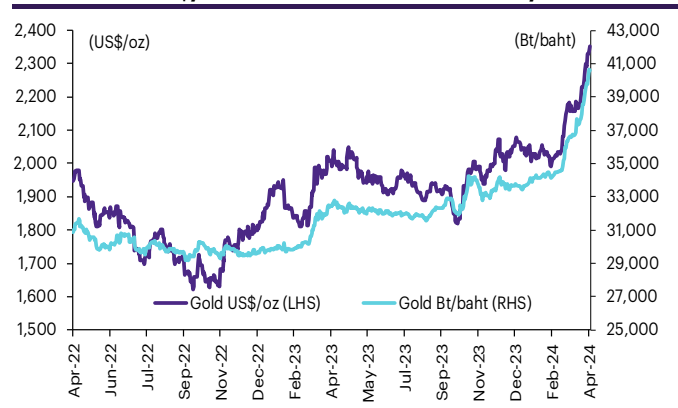
Contract info	Unit	Gold*	GF10J24	GFJ24	GF10M24	GFM24	GF10Q24	GFQ24
Settlement price	(Bt/baht)		40,940.00	41,030.00	41,160.00	41,180.00	41,380.00	41,340.00
Change	(%)	0.01	2.27	2.63	2.24	2.64	2.43	2.63
Last price	(Bt/baht)	40,746.84	40,930.00	40,870.00	41,140.00	41,150.00	41,380.00	41,190.00
Basis	(Bt/baht)		193.16	283.16	413.16	433.16	633.16	593.16
Open interest	(cts)		7,738	117	7,726	102	2,201	101
Day to settlement	(days)		20	20	79	79	142	142
Last trading day			29-Apr-24	29-Apr-24	27-Jun-24	27-Jun-24	29-Aug-24	29-Aug-24
Contract size	(gold baht)		10	50	10	50	10	50

*คำนวณโดยใช้ข้อมูลอัตราแลกเปลี่ยนบาท/ดอลลาร์สหรัฐจาก Bisnews

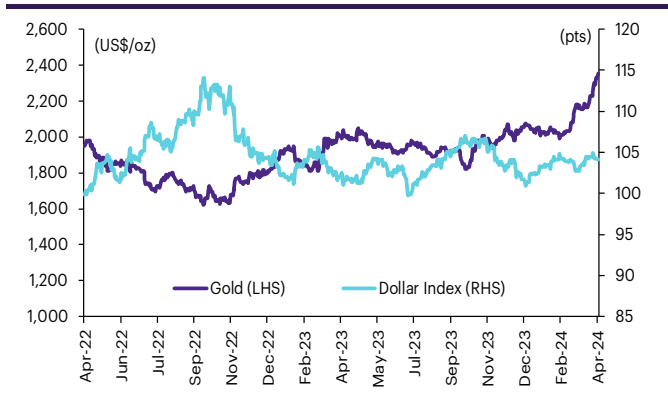
GOLD-D

Contract info	Unit	Gold	GDM24
Settlement price	(US\$/oz)		2,387.48
Change	(%)	1.17	3.28
Last price	(US\$/oz)	2,364.20	2,381.70
Basis	(US\$/oz)		23.28
Open interest	(cts)		104
Day to settlement	(days)		79
Last trading day			27-Jun-24
Contract size	(oz)		3.21

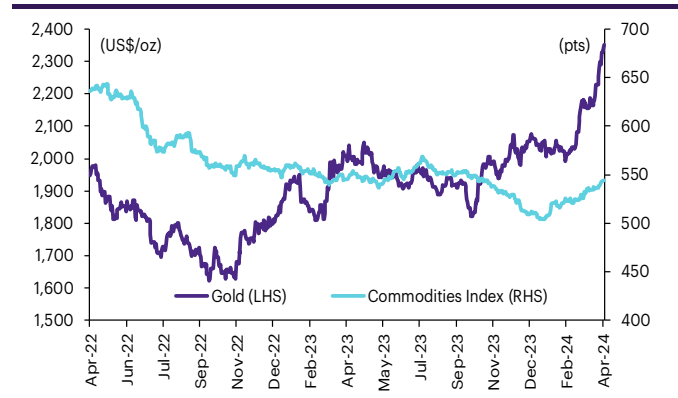
ราคาทองคำ US\$/ออนซ์ เทียบกับราคาทองคำ บาท/บาท



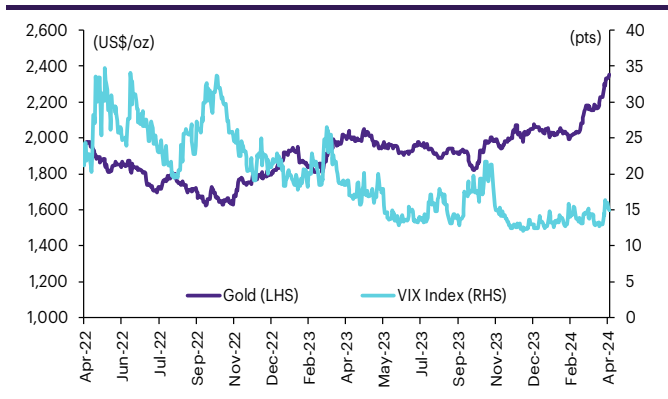
ราคาทองคำเทียบกับดัชนีดอลลาร์



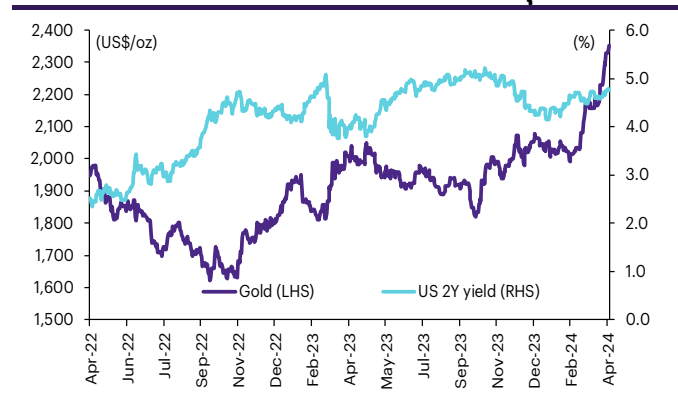
ราคาทองคำเทียบกับดัชนีสินค้าโภคภัณฑ์



ราคาทองคำเทียบกับ VIX index



ราคาทองคำเทียบกับผลตอบแทนพันธบัตร US อายุ 2 ปี



ที่มา: SETSMART, TQ Professional, Bloomberg Finance L.P., InnovestX Research

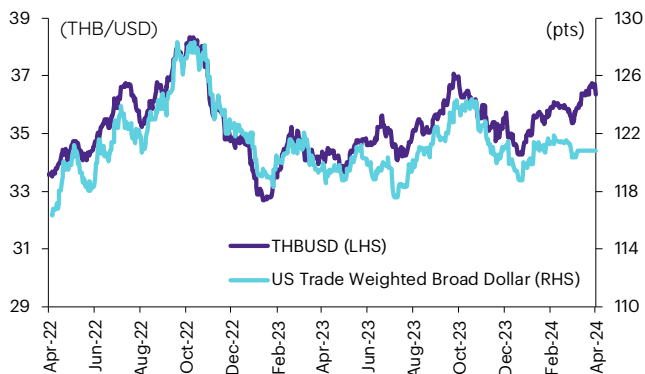
Foreign exchange futures

USD Futures

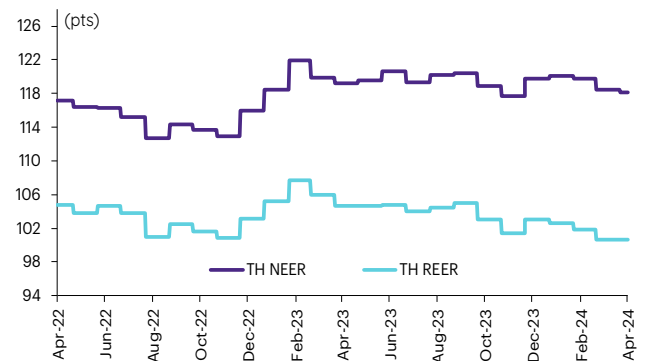
Contract info	Unit	THB/USD*	USDJ24	USDK24	USDM24	USDU24
Settlement price	(Bt/US\$)		36.32	36.25	36.12	35.85
Change	(%)	(1.15)	(0.68)	(0.79)	(0.80)	(0.75)
Last price	(Bt/US\$)	36.26	36.32	36.51	36.12	35.85
Basis	(Bt/US\$)		0.06	(0.01)	(0.14)	(0.41)
Open interest	(cts)		7,578	1,674	81,298	19,092
Day to settlement	(days)		20	51	79	171
Last trading day			29-Apr-24	30-May-24	27-Jun-24	27-Sep-24
Contract size	(US\$)		1,000	1,000	1,000	1,000

*From TQ Professional

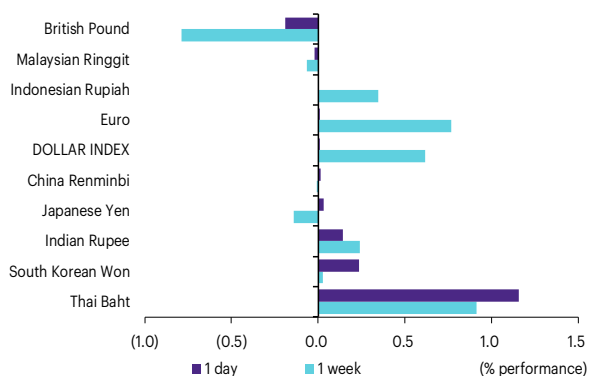
THBUSD เทียบกับ US trade-weighted broad dollar index



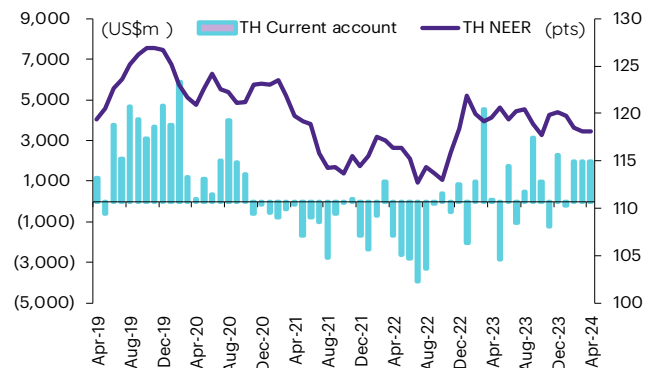
ส่วนต่างดอกเบี้ยและผลตอบแทนพร. 2 ปีของไทยกับสหรัฐ



ความเคลื่อนไหวของอัตราแลกเปลี่ยน



ดัชนีค่าเงินบาทเทียบกับดุลบัญชีเดินสะพัด



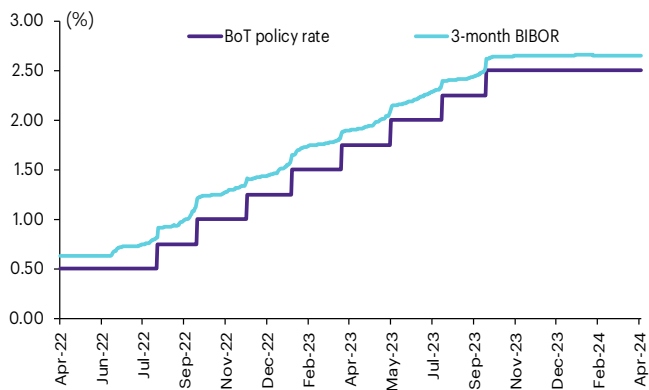
ที่มา: SETSMART, TQ Professional, Bloomberg Finance L.P., InnovestX Research

Interest rate futures

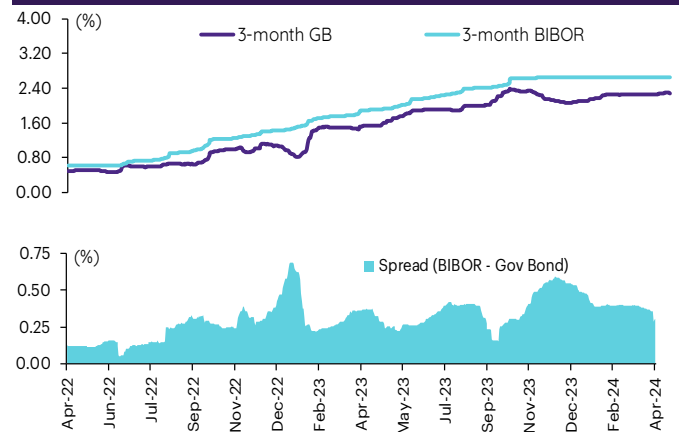
Interest Rate Futures

Contract info	Unit	BB3M24	TGB5M24	BB3U24	TGB5U24
Settlement price	(pts)	97.28	112.46	97.22	112.38
Change	(%)	-	(0.23)	0.01	(0.23)
Last price	(pts)	-	-	-	-
Open interest	(cts)	-	-	-	-
Day to settlement	(days)	71	71	162	162
Last trading day		19-Jun-24	19-Jun-24	18-Sep-24	18-Sep-24
Contract size	(Btmn)	10	1	10	1

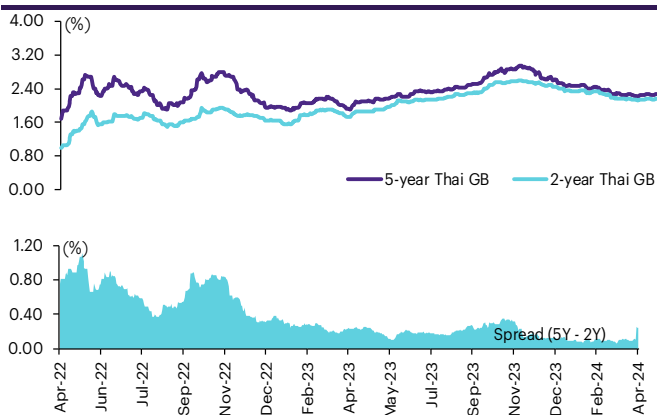
BIBOR ระยะ: 3 เดือนเทียบกับอัตราดอกเบี้ยนโยบายของ.



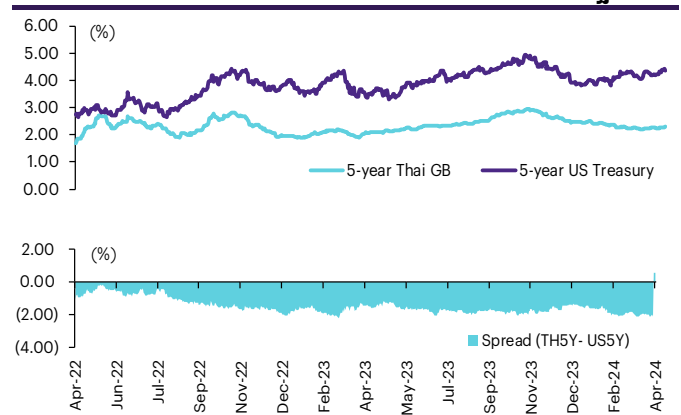
BIBOR ระยะ: 3 เดือนเทียบกับผลตอบแทนพร.ไทย 3 เดือน



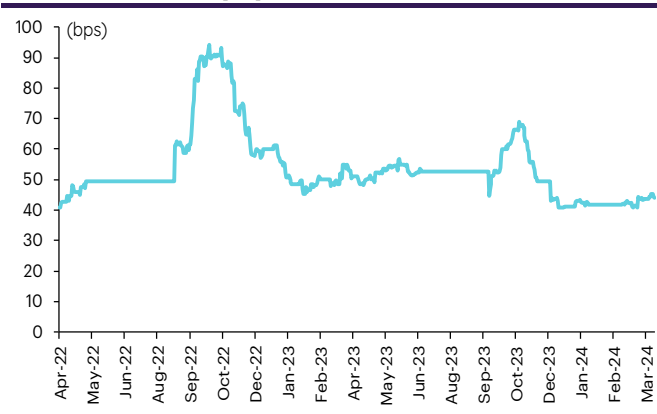
ผลตอบแทนพร.ไทย 2 ปีเทียบกับ 5 ปี



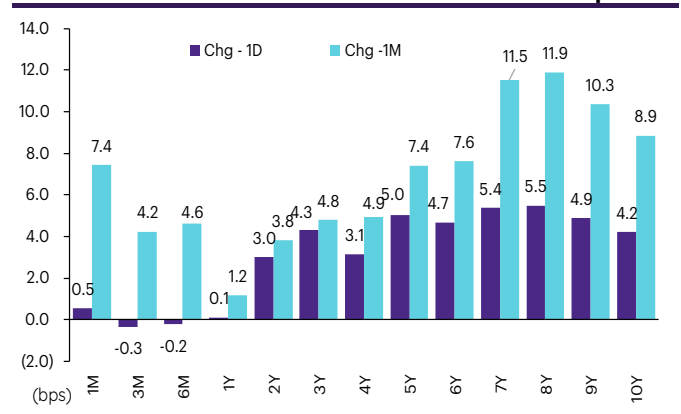
ผลตอบแทนพร.ไทย 5 ปีเทียบกับผลตอบแทนพร.สหรัฐ 5 ปี



Credit Default Swap spread ของไทย (USD 5Y SR)



ความเคลื่อนไหวผลตอบแทนพร.ไทยเรียงลำดับตามอายุ



ที่มา: SETSMART, Bloomberg Finance L.P., InnovestX Research

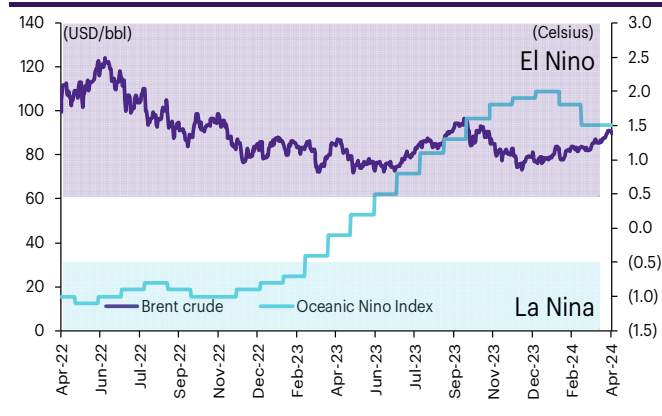
Agriculture futures

Agriculture futures

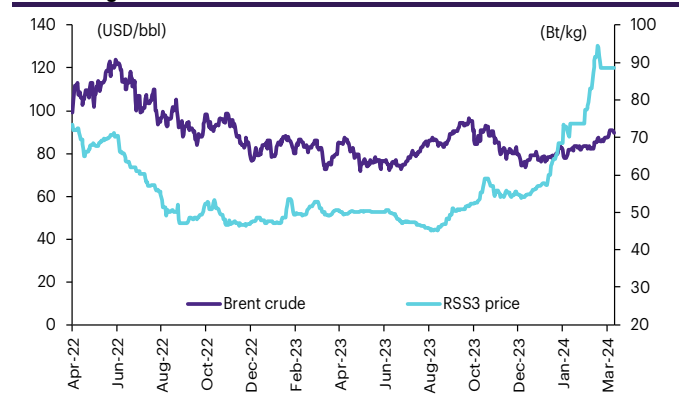
Contract info	Unit	RSS3DN24	RSS3DJ24	RSS3DK24	RSS3DM24	RSS3DQ24	RSS3DU24	RSS3DV24
Settlement price	(Bt/kg)	80.50	89.15	85.75	82.35	78.85	78.05	77.25
Change	(%)	(0.25)	(1.98)	(1.66)	(1.32)	0.06	0.97	0.98
Last price	(Bt/kg)	-	-	-	-	-	-	-
Open interest	(cts)	-	-	-	-	-	-	-
Day to settlement	(days)	112	20	51	79	142	171	204
Last trading day		30-Jul-24	29-Apr-24	30-May-24	27-Jun-24	29-Aug-24	27-Sep-24	30-Oct-24
Contract size	(kg)	5,000	5,000	5,000	5,000	5,000	5,000	5,000

Contract info	Unit	RSS3N24	RSS3J24	RSS3K24	RSS3M24	RSS3Q24	RSS3U24	RSS3V24
Settlement price	(Bt/kg)	80.50	89.15	85.75	82.35	78.85	78.05	77.25
Change	(%)	(0.25)	(1.98)	(1.66)	(1.32)	0.06	0.97	0.98
Last price	(Bt/kg)	-	-	-	-	-	-	-
Open interest	(cts)	-	-	-	-	-	-	-
Day to settlement	(days)	112	20	51	79	142	171	204
Last trading day		30-Jul-24	29-Apr-24	30-May-24	27-Jun-24	29-Aug-24	27-Sep-24	30-Oct-24
Contract size	(kg)	5,000	5,000	5,000	5,000	5,000	5,000	5,000

ราคาน้ำมันดิบเบรนท์ เทียบกับ NOAA Oceanic Nino Index



ราคาประมูลยาง RSS3 เทียบกับราคาน้ำมันดิบเบรนท์



ที่มา: SETSMART, Bloomberg Finance L.P., InnovestX Research

ข้อสงวนสิทธิ์:

ข้อมูลในรายงานนี้เป็นข้อมูลที่มีการเปิดเผยต่อสาธารณะ ซึ่งนักลงทุนสามารถเข้าถึงได้โดยทั่วไป และเป็นข้อมูลที่เชื่อว่าน่าจะเชื่อถือได้ แต่ทั้งนี้ บริษัทหลักทรัพย์ อินโนเวสต์ เอกซ์ จำกัด (“บริษัท”) มิได้ยืนยันหรือรับรองถึงความถูกต้อง หรือสมบูรณ์ของข้อมูลดังกล่าวแต่อย่างใด ความคิดเห็นที่ปรากฏอยู่ในรายงานนี้เป็นเพียงการนำเสนอในมุมมองของบริษัท และเป็นความคิดเห็น ณ วันที่ที่ปรากฏในรายงานเท่านั้น ซึ่งอาจเปลี่ยนแปลงได้ภายหลังวันดังกล่าว โดยบริษัทไม่จำเป็นต้องแจ้งให้สาธารณชน หรือนักลงทุนทราบ รายงานนี้จัดทำขึ้นเพื่อเผยแพร่ข้อมูลให้แก่นักลงทุนเท่านั้น บริษัทไม่รับผิดชอบต่อการนำข้อมูลหรือความคิดเห็นใดๆ ไปใช้ในทุกรณี ดังนั้นนักลงทุนจึงควรใช้ดุลพินิจในการพิจารณาตัดสินใจก่อนการลงทุน นอกจากนี้ บริษัท และ/หรือ บริษัทในเครือของบริษัทอาจมีส่วนเกี่ยวข้องหรือผลประโยชน์ใด ๆ กับบริษัทใดๆ ที่ถูกกล่าวถึงในรายงานนี้ก็ได้

บริษัทหลักทรัพย์ อินโนเวสต์ เอกซ์ จำกัด (“INVX”) เป็นบริษัทย่อยที่บริษัท เอสซีบี เอกซ์ จำกัด (มหาชน) (“เอสซีบี เอกซ์”) เป็นผู้ถือหุ้นรายใหญ่ แต่เพียงผู้เดียว และธนาคารไทยพาณิชย์ จำกัด (มหาชน) (“ธนาคารฯ”) เป็นบริษัทย่อยที่เอสซีบี เอกซ์ เป็นผู้ถือหุ้นรายใหญ่ ข้อมูลใด ๆ ที่เกี่ยวข้องกับธนาคารฯ มีวัตถุประสงค์เพื่อใช้ในการเปรียบเทียบเท่านั้น

เอกสารฉบับนี้จัดทำโดย บริษัทหลักทรัพย์ อินโนเวสต์ เอกซ์ จำกัด (“INVX”) ซึ่งมี บริษัท เอสซีบี เอกซ์ จำกัด (มหาชน) (“เอสซีบี เอกซ์”) เป็นผู้ถือหุ้นรายใหญ่ โดยธนาคารไทยพาณิชย์ จำกัด (มหาชน) (“ธนาคารฯ”) ซึ่งเป็นบริษัทย่อยที่เอสซีบี เอกซ์ เป็นผู้ถือหุ้นรายใหญ่ เป็นที่ปรึกษาทางการเงินสำหรับธุรกรรมใด ๆ ของ กรีสต์เพื่อการลงทุนในสิทธิการเช่าอสังหาริมทรัพย์ แอล เอช โฮเทล ความเห็น ข่าวกวีจีย บกวีเคราะห์ ราคา ข้อความ การคาดการณ์ การประเมิน และ/หรือ ข้อมูลอื่นที่ระบุในเอกสารฉบับนี้ (“ข้อมูล”) มีวัตถุประสงค์เพื่อใช้เป็นข้อมูลทั่วไปเท่านั้น และไม่อาจตีความได้ว่าเป็นการให้คำแนะนำแก่บุคคลใดๆ หรือเป็นการเสนอซื้อ หรือเสนอขาย หรือชักชวนให้เสนอซื้อหรือเสนอขายหลักทรัพย์ โดย INVX และ/หรือกรรมการ พนักงาน และลูกจ้างของ INVX ย่อมไม่ได้รับผิดต่อความเสียหายใดๆ ทั้งความเสียหายทางตรง ความเสียหายทางอ้อม ความเสียหายจากการผิดสัญญา หรือความเสียหายอันสืบเนื่อง อันเป็นผลมาจากการใช้หรือการเชื่อถือต่อการใช้อข้อมูล ทั้งนี้ รวมถึงแต่ไม่จำกัดเพียงการสูญเสียผลกำไร นักลงทุนพึงใช้ข้อมูลในเอกสารฉบับนี้ประกอบข้อมูลและความเห็นอื่นๆ รวมถึงพิจารณาจากข้อมูลของตนเองในการตัดสินใจลงทุน ข้อมูลในเอกสารฉบับนี้จัดทำขึ้นจากแหล่งข้อมูลที่ INVX เห็นว่าน่าเชื่อถือ โดย INVX ไม่รับรองถึงความถูกต้อง สมบูรณ์ และ/หรือ ครบถ้วนของข้อมูลดังกล่าว

INVX สงวนสิทธิ์ในการใช้ดุลพินิจของตนแต่เพียงผู้เดียวในการแก้ไขเพิ่มเติมข้อมูลเป็นครั้งคราวโดยไม่ต้องบอกกล่าว เอกสารฉบับนี้จัดทำส่งให้แก่เฉพาะบุคคลที่กำหนดเท่านั้น และห้ามมิให้มีการทำซ้ำ ดัดแปลง เผยแพร่ ขาย จำหน่าย พิมพ์ซ้ำ ส่งต่อ หรือแสวงหาประโยชน์ในเชิงพาณิชย์ไม่ว่าในลักษณะใดๆ เว้นแต่จะได้รับอนุญาตเป็นลายลักษณ์อักษรจาก INVX ก่อน

การซื้อขายฟิวเจอร์สและออปชั่น (Futures and Options) มีความเสี่ยงสูงที่อาจก่อให้เกิดผลขาดทุนอย่างมีนัยสำคัญ จึงไม่เหมาะสมกับบุคคลทุกคน ทั้งนี้ ก่อนการตัดสินใจซื้อขายฟิวเจอร์สและออปชั่น ท่านควรพิจารณาถึงฐานะทางการเงิน วัตถุประสงค์ในการลงทุน ประสบการณ์ในการลงทุนของท่าน ตลอดจนความเสี่ยงที่ท่านสามารถยอมรับได้อย่างรอบคอบ เนื่องจากมีความเป็นไปได้ที่ท่านอาจสูญเสียเงินลงทุนมากกว่าเงินลงทุนเริ่มแรก ท่านควรพิจารณาถึงความเสี่ยงทั้งหมดที่อาจเกิดขึ้นจากการซื้อขายฟิวเจอร์สและออปชั่น และท่านควรตัดสินใจลงทุนด้วยตนเอง และ/หรือ ในกรณีที่มีข้อสงสัย ท่านควรขอคำแนะนำจากที่ปรึกษาทางการลงทุน

เอกสารฉบับนี้จัดทำส่งให้กับเฉพาะบุคคลที่กำหนด (intended recipient) เท่านั้น และห้ามมิให้ผู้ใดนำข้อมูลในเอกสารฉบับนี้ไปทำซ้ำ ส่งต่อ เผยแพร่ ขาย จำหน่าย คัดลอก นำออกแสดง หรือนำไปแสวงหาประโยชน์ในเชิงพาณิชย์ ไม่ว่าด้วยวิธีการใด ๆ โดยมิได้รับอนุญาตเป็นลายลักษณ์อักษรจาก INVX เป็นการล่วงหน้า

© สงวนลิขสิทธิ์ 2565 บริษัทหลักทรัพย์ อินโนเวสต์ เอกซ์ จำกัด

CG Rating 2023 Companies with CG Rating

Companies with Excellent CG Scoring

7UP, AAV, ABM, ACE, ACG, ADB, ADD, ADVANC, AEONTS, AF, AGE, AH, AHC, AIRA, AIT, AJ, AKP, AKR, ALL, ALT, AMA, AMARIN, AMATA, AMATAV, ANAN, AOT, AP, APCO, APCS, ARIP, ARROW, ASEFA, ASK, ASP, ASW, ATP30, AUCTION, AWC, AYUD, B, BA, BAFS, BAM, BANPU, BAY, BBGI, BBIK, BBL, BC, BCH, BCP, BCPG, BDMS, BEC, BEM, BEYOND, BGC, BGRIM, BH, BIZ, BJC, BJCHI, BKI, BLA, BOL, BPP, BRI, BROOK, BRR, BTS, BTW, BWG, BYD, CBG, CENTEL, CFRESH, CHASE, CHEWA, CHG, CHOW, CIMBT, CIVIL, CK, CKP, CM, CNT, COLOR, COM7, COTTO, CPALL, CPAXT, CPF, CPI, CPL, CPN, CPW, CRC, CRD, CSC, CSS, CV, DCC, DDD, DELTA, DEMCO, DMT, DOHOME, DRT, DUSIT, EA, EASTW, ECF, ECL, EE, EGCO, EPG, ERW, ETC, ETE, FE, FLOYD, FN, FPI, FPT, FSX, FVC, GBX, GC, GCAP, GENCO, GFPT, GGC, GLAND, GLOBAL, GPSC, GRAMMY, GULF, GUNKUL, HANA, HARN, HENG, HMPRO, HPT, HTC, ICC, ICHI, ICN, III, ILINK, ILM, IMH, IND, INET, INTUCH, IP, IRC, IRPC, ITC, ITEL, IVL, JAS, JTS, KBANK, KCC, KCE, KEX, KKP, KSL, KTB, KTC, KTMS, KUMWEL, KUN, LALIN, LANNA, LH, LHFG, LIT, LOXLEY, LPN, LRH, LST, M, MAJOR, MALEE, MATCH, MBK, MC, M-CHAI, MCOT, MEGA, MFC, MFEC, MILL, MINT, MONO, MOONG, MSC, MST, MTC, MTI, NC, NCH, NCL, NDR, NER, NKI, NOBLE, NRF, NTV, NVD, NWR, NYT, OCC, OISHI¹, ONEE, OR, ORI, OSP, OTO, PAP, PATO, PB, PCSGH, PDG, PDJ, PG, PHOL, PIMO, PJW, PLANB, PLAT, PLUS, PM, POLY, PORT, PPP, PPS, PR9, PRG, PRINC, PRM, PRTR, PSH, PSL, PT, PTC, PTT, PTTEP, PTTGC, Q-CON, QH, QTC, RATCH, RBF, RPH, RS, RT, S, S&J, SA, SABINA, SAK, SAMART, SAMTEL, SAPPE, SAT, SBNEXT, SC, SCB, SCC, SCCC, SCG, SCGP, SCM, SDC, SEAFCO, SEAOL, SECURE, SELIC, SENA, SENX, SFP², SFT, SGC, SGF, SGP, SHR, SICT, SIRI, SIS, SITHAI, SJWD, SKR, SM, SMPC, SMT, SNC, SNNP, SNP, SO, SPALI, SPC, SPCG, SPI, SPRC, SR, SSC, SSF, SSSC, STA, STC, STEC, STGT, STI, SUC, SUN, SUSCO, SUTHA, SVI, SVT, SYMC, SYNEX, SYNTEC, TACC, TAE, TCAP, TCMC, TEAMG, TEGH, TFG, TFMAMA, TGE, TGH, THANA, THANI, THCOM, THIP, THRE, THREL, TIDLOR, TIPH, TISCO, TK, TKN, TKS, TKT, TLI, TM, TMC, TMD, TMT, TNDT, TNITY, TNL, TNR, TOA, TOG, TOP, TPBI, TPCS, TPIPL, TPIPP, TPS, TQM, TQR, TRT, TRUE, TRV, TSC, TSTE, TSTH, TTA, TTB, TTCL, TTW, TURTLE, TVDH, TVH, TVO, TVT, TWPC, UAC, UBE, UBIS, UKEM, UP, UPF, UPOIC, UV, VCOM, VGI, VIBHA, VIH, VL, WACOAL, WGE, WHA, WHAUP, WICE, WINMED, WINNER, XPG, YUASA, ZEN

Companies with Very Good CG Scoring

2S, A5, AAI, AIE, ALUCON, AMR, APURE, ARIN, AS, ASIA, ASIAN, ASIMAR, ASN, AURA, BR, BSBM, BTG, CEN, CGH, CH, CHIC, CI, CIG, CMC, COMAN, CSP, DOD, DPAINT, DV8, EFORL, EKH, ESSO, ESTAR, EVER, FORTH, FSMART, FTI, GEL, GPI, HEALTH, HUMAN, IFS, INSET, IT, J, JCKH, JDF, JKN, JMART, JUBILE, K, KCAR, KGI, KIAT, KISS, KK, KTIS, KWC, KWM, LDC, LEO, LHK, MACO, METCO, MICRO, MK, MVP, NCAP, NOVA, NTSC, PACO, PIN, PQS, PREB, PRI, PRIME, PROEN, PROS, PROUD, PSTC, PTECH, PYLON, RCL, SALEE, SANKO, SCI, SCN, SE, SE-ED, SFLEX, SINGER, SKN, SONIC, SORKON, SPVI, SSP, SST, STANLY, STP, SUPER, SVOA, SWC, TCC, TEKA, TFM, TMILL, TNP, TPLAS, TPOLY, TRC, TRU, TRUBB, TSE, VRANDA, WAVE, WFX, WIJK, WIN, WP, XO

Companies with Good CG Scoring

24CS, AMANAH, AMARC, AMC, APP, ASAP, BCT, BE8, BIG, BIOTEC, BLESS, BSM, BVG, CAZ, CCET, CHARAN, CHAYO, CHOTI, CITY, CMAN, CMR, CRANE, CWT, DHOUSE, DTCENT, EASON, FNS, FTE, GIFT, GJS, GTB, GTV, GYT, HL, HTECH, HYDRO, IIG, INGRS, INSURE, IRCP, ITD, ITNS, JCK, JMT, JR, JSP, KBS, KGEN, KJL, L&E, LEE, MASTER, MBAX, MEB, MENA, META, MGT, MITSIB, MJD, MOSHI, MUD, NATION, NNCL, NPK, NSL, NV, OGC, PAF, PCC, PEACE, PICO, PK, PL, PLANET, PLE, PMTA, PPM, PRAKIT, PRAPAT, PRECHA, PRIN, PSG, RABBIT, READY, RJH, RSP, RWI, S11, SAAM, SAF, SAMCO, SAWAD, SCAP, SCP, SIAM, SKE, SKY, SMART, SMD, SMIT, SOLAR, SPA, STECH, STPI, SVR, TC, TCCC³, TEAM, TFI, TIGER, TITLE, TKC, TMI, TNH, TPA, TPAC, TRITN, UBA, UMI, UMS, UTP, VARO, VPO, W, WARRIX, WORK, WPH, YONG, ZIGA

Corporate Governance Report

The material contained in this publication is for general information only and is not intended as advice on any of the matters discussed herein. Readers and others should perform their own independent analysis as to the accuracy or completeness or legality of such information. The Thai Institute of Directors, its officers, the authors and editor make no representation or warranty as to the accuracy, completeness or legality of any of the information contained herein. By accepting this document, each recipient agrees that the Thai Institute of Directors Association, its officers, the authors and editor shall not have any liability for any information contained in, or for any omission from, this publication.

The survey result is as of the date appearing in the Corporate Governance Report of Thai Listed Companies. As a result, the survey result may be changed after that date. InnovestX Securities Company Limited does not conform nor certify the accuracy of such survey result.

To recognize well performers, the list of companies attaining "Good", "Very Good" and "Excellent" levels of recognition (Not including listed companies qualified in the "no announcement of the results" clause from 1 January 2022 to 31 October 2023) is publicized.

¹OISHI was voluntarily delisted from the Stock Exchange of Thailand, effectively on September 6, 2023

²SFP was voluntarily delisted from the Stock Exchange of Thailand, effectively on July 19, 2023

³TCCC was voluntarily delisted from the Stock Exchange of Thailand effectively on August 25, 2023

Anti-corruption Progress Indicator

Certified (ได้คุ้มครอง)

2S, 7UP, AAI, ADVANC, AF, AH, AI, AIE, AIRA, AJ, AKP, AMA, AMANAH, AMATA, AMATAV, AP, APCS, AS, ASIAN, ASK, ASP, AWC, AYUD, B, BAFS, BAM, BANPU, BAY, BBGI, BBL, BCH, BCP, BCPG, BE8, BEC, BEYOND, BGC, BGRIM, BKI, BLA, BPP, BROOK, BRR, BSBM, BTS, BWG, CEN, CENTEL, CFRESH, CGH, CHEWA, CHOTI, CHOW, CIG, CIMBT, CM, CMC, COM7, CPALL, CPAXT, CPF, CPI, CPL, CPN, CPW, CRC, DCC, DELTA, DEMCO, DIMET, DOHOME, DRT, DUSIT, EA, EASTW, ECF, EGCO, EP, EPG, ERW, ESTAR, ETC, ETE, FNS, FPI, FPT, FSMART, FTE, GBX, GC, GCAP, GEL, GFPT, GGC, GJS, GPI, GPSC, GSTEEL, GULF, GUNKUL, HANA, HARN, HENG, HMPRO, HTC, ICC, ICHI, IFS, III, ILINK, ILM, INET, INOX, INSURE, INTUCH, IRPC, ITEL, IVL, JAS, JKN, JR, JTS, KASET, KBANK, KBS, KCAR, KCCAMC, KCE, KGEN, KGI, KKP, KSL, KTB, KTC, L&E, LANNA, LHFG, LHK, LPN, LRH, M, MAJOR, MALEE, MATCH, MBAX, MBK, MC, MCOT, META, MFC, MFEC, MILL, MINT, MONO, MOONG, MSC, MST, MTC, MTI, NATION, NCAP, NEP, NKI, NOBLE, NRF, NWR, OCC, OGC, OR, ORI, PAP, PATO, PB, PCSGH, PDG, PDJ, PG, PHOL, PIMO, PK, PL, PLANB, PLANET, PLAT, PM, PPP, PPM, PRINC, MASTER, MATI, MCA, M-CHAI, MCS, MDX, MEB, MEGA, METCO, MGC, MGI, MGT, MICRO, MIDA, MJD, Pylon, Q-CON, QH, QLT, QTC, RABBIT, RATCH, RML, RS, RWI, S&J, SAAM, SABINA, SAK, SAPPE, SAT, SC, SCC, SCCC, SCG, SCGP, SCM, SCN, SEAOL, SE-ED, SELIC, SENA, SGC, SGP, SIRI, SITHAI, SKR, SMIT, SMK, SMPC, SNC, SNP, SORKON, SPACK, SPALI, SPC, SPI, SPRC, SRICHA, SSF, SSP, SSSC, SST, STA, STGT, STOWER, SUSCO, SVI, SYMC, SYNTEC, TAE, TAKUNI, TASCO, TCAP, TCMC, TFG, TFI, TFMAMA, TGE, TGH, THANI, THCOM, THIP, THRE, THREL, TIDLOR, TIPCO, TISCO, TKS, TKT, TMD, TMILL, TMT, TNITY, TNL, TNP, TNR, TOG, TOP, TOPP, TPA, TPCS, TRT, TRU, TSC, TSI, TSTE, TSTH, TTA, TTB, TTCL, TU, TVDH, TVO, TWPC, UBE, UBIS, UEC, UKEM, UOBKH, UV, VCOM, VGI, VIH, WACOAL, WHA, WHAUP, WICE, WIJK, XO, YUASA, ZEN, ZIGA

Declared (ประกาศเจตนารมณ์)

ACE, ADB, ALT, AMC, ASW, BLAND, BTG, BYD, CAZ, CBG, CV, DEXON, DMT, EKH, FSX, GLOBAL, GREEN, ICN, IHL, ITC, J, JMART, JMT, LEO, LH, MENA, MITSIB, MODERN, NER, NEX, OSP, PEER, PLUS, POLY, PQS, PRIME, PROEN, PRTR, RBF, RT, SA, SANKO, SCB, SENX, SFLEX, SIS, SKE, SM, SVOA, TBN, TEGH, TIPH, TKN, TPAC, TPLAS, TQM, TRUE, W, WPH, XPG

N/A

24CS, 3K-BAT, A, A5, AAV, ABM, ACAP, ACC, ACG, ADD, ADVICE, AEONTS, AFC, AGE, AHC, AIT, AJA, AKR, AKS, ALL, ALLA, ALPHAX, ALUCON, AMARC, AMARIN, AMR, ANAN, ANI, AOT, APCO, APEX, APO, APP, APURE, AQUA, ARIN, ARIP, ARROW, ASAP, ASEFA, ASIA, ASIMAR, ASN, ATP30, AU, AUCTION, AURA, B52, BA, BBIK, BC, BCT, BDMS, BEAUTY, BEM, BGT, BH, BIG, BIOTEC, BIS, BIZ, BJC, BJCHI, BKD, BKGI, BLC, BLESS, BLISS, BM, BOL, BPS, BR, BRI, BROOK, BSM, BSRC, BTNC, BTW, BUI, BVG, CCET, CCP, CEYE, CGD, CH, CHARAN, CHASE, CHAYO, CHG, CHIC, CHO, CI, CITY, CIVIL, CK, CKP, CMAN, CMO, CMR, CNT, COCOCO, COLOR, COMAN, CPANEL, CPH, CPR, CPT, CRANE, CRD, CREDIT, CSP, CSR, CSS, CTW, CWT, D, DCON, DDD, DHOUSE, DITTO, DOD, DPAINT, DTCENT, DTCL, DV8, EASON, ECL, EE, EFORL, EMC, ETL, EURO, EVER, F&D, FANCY, FE, FLOYD, FMT, FN, FORTH, FTI, FVC, GABLE, GENCO, GFC, GIFT, GL, GLAND, GLOCON, GLORY, GRAMMY, GRAND, GSC, GTB, GTV, GYT, HEALTH, HFT, HL, HPT, HTECH, HUMAN, HYDRO, I2, IFEC, IIG, IMH, IND, INGRS, INSET, IP, IRC, IRCP, IT, ITD, ITNS, ITTHI, JAK, JCK, JCT, JDF, JPKR, JSP, JUBILE, K, KAMART, KC, KCG, KCM, KDH, KEX, KIAT, KISS, KJL, KK, KKC, KLINIQ, KOOL, KTIS, KTMS, KUMWEL, KUN, KWC, KWI, KWM, KYE, LALIN, LDC, LEE, LIT, LOXLEY, LPH, LST, MANRIN, MASTER, MATI, MCA, M-CHAI, MCS, MDX, MEB, MEGA, METCO, MGC, MGI, MGT, MICRO, MIDA, MJD, MK, ML, MORE, MOSHI, MTW, MUD, MVP, NAM, NAT, NC, NCH, NCL, NDR, NEO, NETBAY, NEW, NEWS, NFC, NL, NNCL, NOK, NOVA, NPK, NSL, NTSC, NTV, NUSA, NV, NVD, NYT, OHTL, ONEE, ORN, PACE, PACO, PAF, PANEL, PCC, PEACE, PERM, PF, PHG, PICO, PIN, PJW, PLE, PLT, PMTA, POLAR, PORT, POST, PPM, PRAKIT, PRAPAT, PRECHA, PRI, PRIN, PRO, PROUD, PSG, PSP, PTC, PTL, QTCG, RAM, RCL, READY, RICHY, RJH, ROCK, ROCTEC, ROH, ROJNA, RP, RPC, RPH, RSP, S, S11, SABUY, SAF, SAFARI, SAFE, SALEE, SAM, SAMART, SAMCO, SAMTEL, SAUCE, SAV, SAWAD, SAWANG, SBNEXT, SCAP, SCGD, SCI, SCL, SCP, SDC, SE, SEAFCO, SECURE, SFT, SGF, SHANG, SHR, SIAM, SICT, SIMAT, SINGER, SINO, SISB, SJWD, SK, SKN, SKY, SLM, SLP, SMART, SMD, SMT, SNNP, SO, SOLAR, SONIC, SPA, SPCG, SPG, SPVI, SQ, SR, SRS, SSC, STANLY, STARK, STC, STEC, STECH, STHAI, STI, STP, STPI, SUC, SUN, SUPER, SUTHA, SVR, SVT, SWC, SYNEX, TACC, TAN, TAPAC, TC, TCC, TCJ, TCOAT, TEAM, TEAMG, TEKA, TFM, TGPRO, TH, THAI, THANA, THE, THG, THMUI, TIGER, TITLE, TK, TCC, TLI, TM, TMC, TMI, TMW, TNDT, TNH, TNPC, TOA, TPBI, TPCH, TPIPL, TPIPP, TPL, TPOLY, TTP, TPS, TQR, TR, TRC, TRITN, TRP, TRUBB, TRV, TSE, TTI, TTT, TTW, TURTLE, TVH, TVT, TWP, TWZ, TYCN, UAC, UBA, UMI, UMS, UNIQ, UP, UPF, UPOIC, UREKA, UTP, UVAN, VARO, VIBHA, VL, VNG, VPO, VRANDA, WARRIX, WAVE, WELL, WFX, WGE, WIN, WINDOW, WINMED, WINNER, WORK, WORLD, WP, YGG, YONG, ZAA

Explanations

Companies participating in Thailand's Private Sector Collective Action Coalition Against Corruption programme (Thai CAC) under Thai Institute of Directors (as of November 1, 2023) are categorised into: companies that have declared their intention to join CAC, and companies certified by CAC.