

# SAWASDEE TFE

## Today Picks: S50M24 – ดีดกลับบ้างแต่ยังลงได้ต่อ รอ SHORT



**มุมมองต่อ SET50 Futures :** คาดดัชนีมีแนวโน้มปรับตัวลงได้ต่อ หลังดัชนีหลุดแนวรับบริเวณ 849 จุด สร้างสัญญาณลบทางเทคนิค และดัชนีได้รับปัจจัยลบ หลังเฟดส่งสัญญาณจำเป็นต้องคงดอกเบี้ยระดับสูงไว้ ด้านแนวรับถัดไปที่ 830 และ 827 จุด ส่วนกรอบบนถูกจำกัดที่แนวต้าน 846 และ 849 จุด ตามลำดับ

### Today's recommendations

#### S50M24: SHORT ที่แนวต้าน (S 830, R 846, C 856)

- คาดดัชนีมีแนวโน้มปรับตัวลงได้ต่อ หลังดัชนีหลุดแนวรับ สร้างสัญญาณลบทางเทคนิค
- Short บริเวณ 846 และสูงกว่า 856 cut แนวรับรอบปิด 827-830

#### GOM24: Wait and See (S 2380, R 2430, C n/a)

- ราคาทองปรับลง จากความกังวล Fed อาจชะลอเวลาในการปรับลด ดบ. ในปีนี้
- Wait and See รอทิศทาง และจุดเปิดสถานะอีกครั้ง

#### USDM24: LONG ที่แนวรับ (S 36.40, R 37.00, C 36.10)

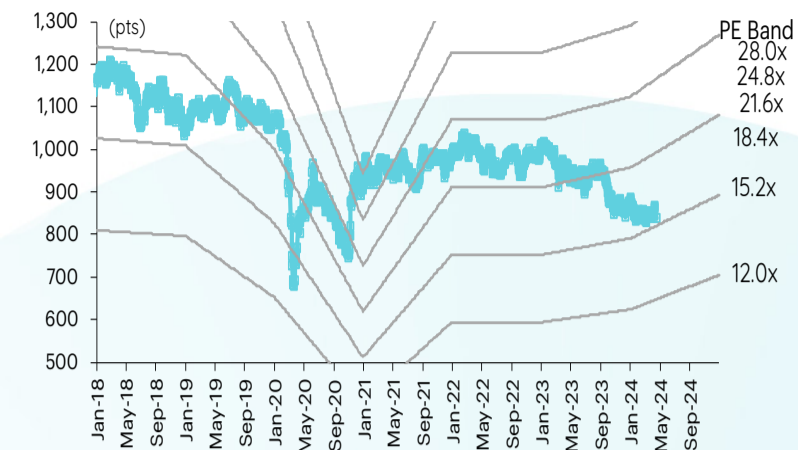
- USDTHB แกว่งทรงตัว ขณะที่เงินดอลลาร์อ่อนค่า หลังปร. Fed ส่งสัญญาณตึง ดบ. ระดับสูงนานกว่าที่คาด
- Long บริเวณ 36.40 และต่ำกว่า 36.10 cut แนวต้านรอบปิด 37.00 บาท

### สรุปตลาด TFE

Most active contract	Settlement price	Change	%Change	Volume	OI	Day to settlement
<b>S50M24</b>	835.80	(18.50)	(2.17)	327,665	598,024	71
<b>GOM24</b>	2,421	61.00	2.58	29,037	41,685	71
<b>USDM24</b>	36.58	0.17	0.47	50,981	93,385	71
<b>JRFQ24</b>	314.30	(14.40)	(4.38)	-	140	131
<b>GUNKULM24</b>	2.66	(0.08)	(2.92)	328	118,765	71

ที่มา: TFE, InnovestX Research

### SET50 index and PE band



### ปริมาณซื้อขาย SET50 futures ตามกลุ่มนักลงทุน

(Contract)	17-Apr	WTD	MTD	QTD
<b>Foreign</b>				
Buy	124,283	124,283	842,187	842,187
Sell	219,214	219,214	894,817	894,817
Net	(94,931)	(94,931)	(52,630)	(52,630)
<b>Institutions</b>				
Buy	55,200	55,200	267,902	267,902
Sell	36,362	36,362	256,595	256,595
Net	18,838	18,838	11,307	11,307
<b>Individual</b>				
Buy	185,861	185,861	899,229	899,229
Sell	109,768	109,768	857,906	857,906
Net	76,093	76,093	41,323	41,323

### ปริมาณซื้อขาย Precious Metal Futures ตามกลุ่มนักลงทุน

(Contract)	17-Apr	WTD	MTD	QTD
<b>Foreign</b>				
Buy	30,565	30,565	319,663	319,663
Sell	25,007	25,007	333,384	333,384
Net	5,558	5,558	(13,721)	(13,721)
<b>Institutions</b>				
Buy	2,587	2,587	29,655	29,655
Sell	3,299	3,299	30,867	30,867
Net	(712)	(712)	(1,212)	(1,212)
<b>Individual</b>				
Buy	12,391	12,391	208,560	208,560
Sell	17,237	17,237	193,627	193,627
Net	(4,846)	(4,846)	14,933	14,933

### ปริมาณซื้อขาย Currency Futures ตามกลุ่มนักลงทุน

(Contract)	17-Apr	WTD	MTD	QTD
<b>Foreign</b>				
Buy	5,321	5,321	27,856	27,856
Sell	2,612	2,612	18,872	18,872
Net	2,709	2,709	8,984	8,984
<b>Institutions</b>				
Buy	25,983	25,983	158,271	158,271
Sell	31,656	31,656	165,448	165,448
Net	(5,673)	(5,673)	(7,177)	(7,177)
<b>Individual</b>				
Buy	31,019	31,019	206,501	206,501
Sell	28,055	28,055	208,308	208,308
Net	2,964	2,964	(1,807)	(1,807)

### ปริมาณซื้อขาย Single Stock Futures ตามกลุ่มนักลงทุน

(Contract)	17-Apr	WTD	MTD	QTD
<b>Foreign</b>				
Buy	19,424	19,424	104,407	104,407
Sell	8,842	8,842	87,689	87,689
Net	10,582	10,582	16,718	16,718
<b>Institutions</b>				
Buy	74,521	74,521	368,565	368,565
Sell	102,928	102,928	431,944	431,944
Net	(28,407)	(28,407)	(63,379)	(63,379)
<b>Individual</b>				
Buy	82,187	82,187	450,017	450,017
Sell	64,362	64,362	403,356	403,356
Net	17,825	17,825	46,661	46,661

### นักวิเคราะห์

#### เอกภวิน สุนทรพิชาติ

นักวิเคราะห์การลงทุนปัจจัยพื้นฐาน  
ด้านตลาดทุน  
นักวิเคราะห์การลงทุนปัจจัยทางเทคนิค  
0-2949-1029  
ekpawin.suntarapichard@scb.co.th

#### พชัช ภัทรวิชัย, CISA

นักวิเคราะห์การลงทุนปัจจัยพื้นฐาน  
ด้านตลาดทุน  
นักวิเคราะห์การลงทุนปัจจัยทางเทคนิค  
0-2949-1014  
pobchai.phatrawit@scb.co.th

## S50M24: SHORT ที่แนวต้าน (S 830, R 846, C 856)



คาดดัชนีมีแนวโน้มปรับตัวลงได้ต่อ หลังดัชนีหลุดแนวรับบริเวณ 849 จุด สร้างสัญญาณลบทางเทคนิค และดัชนีได้รับปัจจัยลบ หลังเฟดส่งสัญญาณจำเป็นต้องคงดอกเบี้ยระดับสูงไว้ ด้านแนวรับถัดไปอยู่ที่ 830 และ 827 จุด ส่วนกรอบบนถูกจำกัดที่แนวต้าน 846 และ 849 จุด ตามลำดับ

### S50M24 Short บริเวณ 846 และสูงกว่า 856 cut แนวรับรอปิด 827-830

## GOM24: Wait and See (S 2380, R 2430, C n/a)



Gold Spot ปรับลง จากความกังวล Fed อาจชะลอเวลาในการปรับลด ดบ. ในปีนี้ ขณะที่ FedWatch Tool บ่งชี้ นาน. ให้น้ำหนัก 84.8% ที่ Fed จะคง ดบ. ใน มิ.ย. และให้น้ำหนัก 46.2% ที่ Fed จะลด ดบ. 0.25% สู่ระดับ 5.00-5.25% ใน ก.ย. โดยราคา Gold Spot มีกรอบล่าง 2360 - 2350 กรอบบน 2390 - 2400 เหรียญ

### GOM24 Wait and See รอทิศทาง และจุดเปิดสถานะอีกครั้ง

Contract Info	SET50	S50M24
Settlement Price (pts)		835.80
Change (%)	-2.31	-2.17
Last Price (pts)	839.55	836.00
Basis (pts)		-3.75
Open Interest (cons)		598,024
Day to Settlement (days)		71
Last Trading Day		27 Jun 24

Contract Info	Gold Spot	GOM24
Settlement Price (US\$/oz)		2421.30
Change (%)	-0.80	-0.83
Last Price (US\$/oz)	2372.71	2401.30
Basis (US\$/oz)		29.43
Open Interest (cons)		41,685
Day to Settlement (days)		71
Last Trading Day		27 Jun 24

#### นักวิเคราะห์

##### เอกภวิน สุนทรพิชาติ

นักวิเคราะห์การลงทุนปัจจัยพื้นฐาน  
 ด้านตลาดทุน  
 นักวิเคราะห์การลงทุนปัจจัยทางเทคนิค  
 0-2949-1029  
 ekpawin.suntarpichard@scb.co.th

##### พชชัย ภัทรวิชญ์, CISA

นักวิเคราะห์การลงทุนปัจจัยพื้นฐาน  
 ด้านตลาดทุน  
 นักวิเคราะห์การลงทุนปัจจัยทางเทคนิค  
 0-2949-1014  
 pobchai.phatrawit@scb.co.th

## USDM24: LONG ที่แนวรับ (S 36.40, R 37.00, C 36.10)



USDTHB แกว่งทรงตัว ขณะที่เงินดอลลาร์อ่อนค่า นก. เลื่อนคาดการณ์ Fed ลด ดบ. ครั้งแรกในปีนี้เป็น ก.ย. จากเดิม มี.ย. หลัง Pr. Fed ส่งสัญญาณว่า Fed อาจจะใช้เวลานานกว่าที่คาดการณ์ไว้ในการเริ่มพิจารณาลด ดบ. ด้านแนวโน้มเงินบาทมีกรอบบนอยู่ที่ 36.90 และ 37.20 และกรอบล่างอยู่ที่ 36.60 และ 36.30 ส่วน USDM24 มีแนวต้านอยู่ที่ 36.70-37.00 และแนวรับอยู่ที่ 36.40-36.10 บาท

**USDM24 Long บริเวณ 36.40 และต่ำกว่า 36.10 cut แนวต้านรอปิด 37.00 บาท**

Contract Info	USDTHB	USDM24
Settlement Price (pts)		36.58
Change (%)	-0.27	-0.14
Last Price (pts)	36.73	36.53
Basis (pts)		-0.25
Open Interest (cons)		68,578
Day to Settlement (days)		71
Last Trading Day		27 Jun 24

### นักวิเคราะห์

#### เอกภวิน สุนทรพิชาติ

นักวิเคราะห์การลงทุนปัจจัยพื้นฐาน  
ด้านตลาดทุน  
นักวิเคราะห์การลงทุนปัจจัยทางเทคนิค  
0-2949-1029  
ekpawin.suntarapichard@scb.co.th

#### พชัย ภัทรวชิญ, CISA

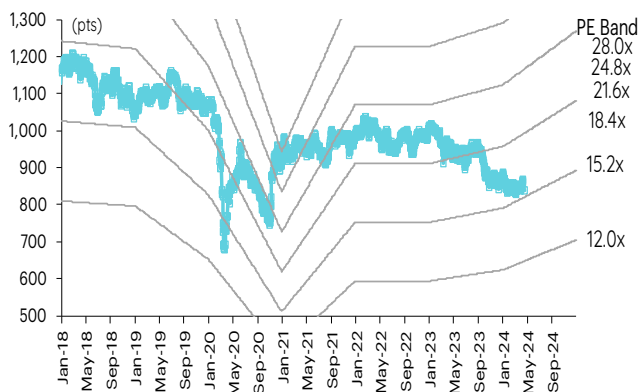
นักวิเคราะห์การลงทุนปัจจัยพื้นฐาน  
ด้านตลาดทุน  
นักวิเคราะห์การลงทุนปัจจัยทางเทคนิค  
0-2949-1014  
pobchai.phatrawit@scb.co.th

# SET50 index futures

## SET50 index futures

Contract info	Unit	SET50	S50J24	S50K24	S50M24	S50U24	S50Z24	S50H25
Settlement price	(pts)		836.50	835.90	835.80	833.50	834.70	831.60
Change	(%)	(2.31)	(2.13)	(2.09)	(2.17)	(2.15)	(2.08)	(2.08)
Last price	(pts)	839.55	836.50	836.00	836.00	834.00	835.00	832.20
Basis	(pts)		(3.05)	(3.65)	(3.75)	(6.05)	(4.85)	(7.95)
Open interest	(cts)		617	442	598,024	49,754	20,124	6,480
Day to settlement	(days)		12	43	71	163	254	345
Last trading day			29-Apr-24	30-May-24	27-Jun-24	27-Sep-24	27-Dec-24	28-Mar-25
Theoretical future price	(pts)		838.00	837.75	839.57	835.88	839.71	834.80
Multiplier	(Bt/pt)		200	200	200	200	200	200

## SET50 index and PE band



## ความอ่อนไหวของ SET50 EPS และ PE

Forward PE	12-mo forward EPS				
	53	55	57	59	61
12.2	648	672	697	721	746
12.7	675	700	725	751	776
13.2	701	727	754	780	807
13.7	728	755	782	810	837
14.2	754	783	811	839	868
14.7	781	810	840	869	898
15.2	807	838	868	899	929
15.7	834	865	897	928	959
16.2	860	893	925	958	990
16.7	887	920	954	987	1,021
17.2	914	948	982	1,017	1,051

## ปริมาณซื้อขาย SET50 index futures ตามกลุ่มนักลงทุน

(Contract)	17-Apr	WTD	MTD	QTD
<b>Foreign</b>				
Buy	124,283	124,283	842,187	842,187
Sell	219,214	219,214	894,817	894,817
Net	(94,931)	(94,931)	(52,630)	(52,630)
<b>Institutions</b>				
Buy	55,200	55,200	267,902	267,902
Sell	36,362	36,362	256,595	256,595
Net	18,838	18,838	11,307	11,307
<b>Individual</b>				
Buy	185,861	185,861	899,229	899,229
Sell	109,768	109,768	857,906	857,906
Net	76,093	76,093	41,323	41,323

## มูลค่าซื้อขาย SET50 index futures ตามกลุ่มนักลงทุน\*

(Btmn)	17-Apr	WTD	MTD	QTD
<b>Foreign</b>				
Buy	3,250	3,250	17,721	17,721
Sell	1,479	1,479	14,887	14,887
Net	1,770	1,770	2,834	2,834
<b>Institutions</b>				
Buy	12,467	12,467	62,583	62,583
Sell	17,220	17,220	73,302	73,302
Net	(4,752)	(4,752)	(10,719)	(10,719)
<b>Individual</b>				
Buy	13,750	13,750	76,432	76,432
Sell	10,768	10,768	68,547	68,547
Net	2,982	2,982	7,885	7,885

ที่มา: SETSMART, Bloomberg Finance L.P., InnovestX Research, TQ Professional

\* InnovestX Research estimates



# SET50 index options

**SET50 index spot: 859.39**

## Apr-24

	Unit	CALL: Strike price					PUT: Strike price				
		850	875	900	925	950	850	875	900	925	950
Settlement price	(pts)	14.00	3.10	0.30	0.10	0.10	5.00	19.10	41.30	65.90	90.90
Change	(%)	(47.46)	(62.50)	-	-	(31.71)	85.19	46.92	25.53	15.41	10.85
Last price	(pts)	-	-	-	-	-	-	-	-	-	-
Time value	(pts)	14.00	3.10	0.30	0.10	0.10	5.00	19.10	41.30	65.90	90.90
Open interest	(cts)	-	-	-	-	-	-	-	-	-	-
Day to settlement	(days)	12	12	12	12	12	12	12	12	12	12
Last trading day		29-Apr-24	29-Apr-24	29-Apr-24	29-Apr-24	29-Apr-24	29-Apr-24	29-Apr-24	29-Apr-24	29-Apr-24	29-Apr-24
Theoretical price	(pts)	2.67	0.18	0.00	0.00	0.00	17.08	39.58	64.38	89.36	114.34
Multiplier	(Bt/pts)	200	200	200	200	200	200	200	200	200	200

## May-24

	Unit	CALL: Strike price					PUT: Strike price				
		850	875	900	925	950	850	875	900	925	950
Settlement price	(pts)	19.00	7.80	2.50	0.60	0.10	10.60	24.40	44.00	67.00	91.50
Change	(%)	(22.76)	(29.09)	(34.21)	(40.00)	(50.00)	43.24	29.79	20.55	14.33	10.64
Last price	(pts)	-	-	-	-	-	-	-	-	-	-
Time value	(pts)	8.55	(27.65)	(57.95)	(84.85)	(110.35)	0.15	(11.05)	(16.45)	(18.45)	(18.95)
Open interest	(cts)	-	-	-	-	-	-	-	-	-	-
Day to settlement	(days)	43	43	43	43	43	43	43	43	43	43
Last trading day		30-May-24	30-May-24	30-May-24	30-May-24	30-May-24	30-May-24	30-May-24	30-May-24	30-May-24	30-May-24
Theoretical price	(pts)	7.32	2.14	0.45	0.07	0.01	17.08	39.58	64.38	89.36	114.34
Multiplier	(Bt/pts)	200	200	200	200	200	200	200	200	200	200

## Jun-24

	Unit	CALL: Strike price					PUT: Strike price				
		875	900	925	950	975	875	900	925	950	975
Settlement price	(pts)	7.30	2.40	0.80	0.40	0.10	27.80	47.20	68.50	92.30	116.80
Change	(%)	(30.48)	(35.14)	(33.33)	(20.00)	(66.67)	28.70	21.03	10.48	10.27	8.05
Last price	(pts)	7.20	2.40	0.80	0.40	0.10	27.90	47.00	-	-	-
Time value	(pts)	(28.15)	(58.05)	(84.65)	(110.05)	(135.35)	(7.65)	(13.25)	(16.95)	(18.15)	(18.65)
Open interest	(cts)	6,508	6,968	3,554	2,705	118	864	108	86	24	-
Day to settlement	(days)	71	71	71	71	71	71	71	71	71	71
Last trading day		27-Jun-24	27-Jun-24	27-Jun-24	27-Jun-24	27-Jun-24	27-Jun-24	27-Jun-24	27-Jun-24	27-Jun-24	27-Jun-24
Theoretical price	(pts)	4.26	1.38	0.37	0.08	0.01	17.08	39.58	64.38	89.36	114.34
Multiplier	(Bt/pts)	200	200	200	200	200	200	200	200	200	200

45536

## Sep-24

	Unit	CALL: Strike price					PUT: Strike price				
		850	875	900	925	950	850	875	900	925	950
Settlement price	(pts)	22.90	13.90	6.30	3.10	1.40	21.30	35.10	52.10	74.30	96.20
Change	(%)	(21.31)	(16.77)	(26.74)	(24.39)	(17.65)	18.33	19.39	8.54	10.90	9.07
Last price	(pts)	22.90	13.90	6.30	3.10	1.40	21.30	35.10	52.10	-	-
Time value	(pts)	12.45	(21.55)	(54.15)	(82.35)	(109.05)	10.85	(0.35)	(8.35)	(11.15)	(14.25)
Open interest	(cts)	93	122	407	568	495	31	31	4	1	-
Day to settlement	(days)	163	163	163	163	163	163	163	163	163	163
Last trading day		27-Sep-24	27-Sep-24	27-Sep-24	27-Sep-24	27-Sep-24	27-Sep-24	27-Sep-24	27-Sep-24	27-Sep-24	27-Sep-24
Theoretical price	(pts)	19.76	11.75	6.55	3.42	1.67	36.17	52.89	72.42	94.02	117.01
Multiplier	(Bt/pts)	200	200	200	200	200	200	200	200	200	200

Source: SETSMART, Bloomberg Finance L.P., InnoVestX Research

# Sector index futures

## Bank

	Unit	BANK	BANKM24	BANKU24	BANKZ24	BANKH25
Settlement price	(pts)	363.40	363.40	360.30	357.20	354.20
Change	(%)	(3.44)	(3.38)	(3.35)	(3.35)	(3.33)
Last price	(pts)	365.82	-	-	-	-
Basis	(pts)	(2.42)	(5.52)	(8.62)	(11.62)	-
Open interest	(cts)	-	-	-	-	-
Day to settlement	(days)	71	163	254	345	-
Last trading day		27-Jun-24	27-Sep-24	27-Dec-24	28-Mar-25	-
Multiplier	(Bt/pt)	1000	1000	1000	1000	-

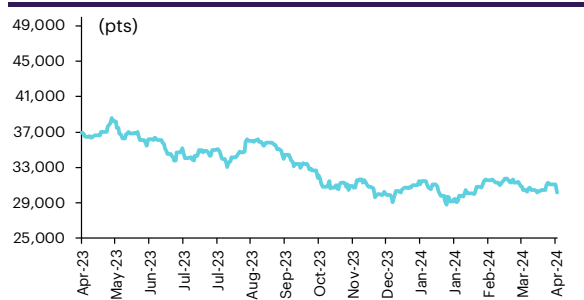
## SETBANK index



## Commerce

	Unit	COMM	COMM24	COMM24	COMM24	COMM25
Settlement price	(pts)	30,216.00	30,216.00	30,233.00	30,250.00	30,266.00
% Change	(%)	(2.86)	(2.86)	(2.86)	(2.85)	(2.85)
Last price	(pts)	30,202.77	-	-	-	-
Basis	(pts)	13.23	30.23	47.23	63.23	-
Open interest	(cts)	-	-	-	-	-
Day to settlement	(days)	71	163	254	345	-
Last trading day		27-Jun-24	27-Sep-24	27-Dec-24	28-Mar-25	-
Multiplier	(Bt/pt)	10	10	10	10	-

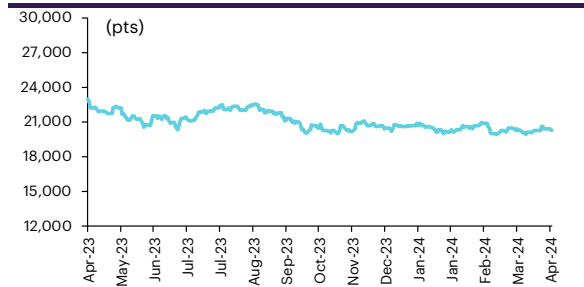
## SETCOM index



## Energy

	Unit	ENERG	ENERGM24	ENERGU24	ENERGZ24	ENERGH25
Settlement price	(pts)	20,157.00	20,157.00	20,054.00	19,953.00	19,853.00
% Change	(%)	(0.88)	(0.85)	(0.86)	(0.86)	(0.86)
Last price	(pts)	20,236.81	-	-	-	-
Basis	(pts)	(79.81)	(182.81)	(283.81)	(383.81)	-
Open interest	(cts)	-	-	-	-	-
Day to settlement	(days)	71	163	254	345	-
Last trading day		27-Jun-24	27-Sep-24	27-Dec-24	28-Mar-25	-
Multiplier	(Bt/pt)	10	10	10	10	-

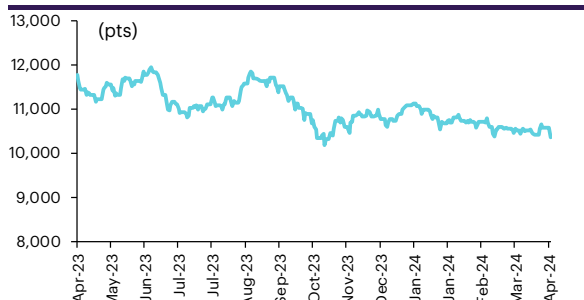
## SETENERG index



## Food

	Unit	FOOD	FOODM24	FOODU24	FOODZ24	FOODH25
Settlement price	(pts)	10,346.00	10,346.00	10,333.00	10,320.00	10,307.00
% Change	(%)	(2.15)	(2.14)	(2.14)	(2.14)	(2.15)
Last price	(pts)	10,355.68	-	-	-	-
Basis	(pts)	(9.68)	(22.68)	(35.68)	(48.68)	-
Open interest	(cts)	-	-	-	-	-
Day to settlement	(days)	71	163	254	345	-
Last trading day		27-Jun-24	27-Sep-24	27-Dec-24	28-Mar-25	-
Multiplier	(Bt/pt)	10	10	10	10	-

## SETFOOD index



## ICT

	Unit	ICT	ICTM24	ICTU24	ICTZ24	ICTH25
Settlement price	(pts)	149.40	149.40	148.80	148.20	147.60
% Change	(%)	(1.61)	(1.58)	(1.59)	(1.59)	(1.53)
Last price	(pts)	149.90	-	-	-	-
Basis	(pts)	(0.50)	(1.10)	(1.70)	(2.30)	-
Open interest	(cts)	-	-	-	-	-
Day to settlement	(days)	71	163	254	345	-
Last trading day		27-Jun-24	27-Sep-24	27-Dec-24	28-Mar-25	-
Multiplier	(Bt/pt)	1000	1000	1000	1000	-

## SETICT index



ข้อมูล: SETSMART, Bloomberg Finance L.P., InnovestX Research

# Single stock futures

## Single stock futures

### ราคา Underlying single stock เพิ่มขึ้น 30 อันดับ

	Price (Bt)	Chg (Bt)	Chg (%)	Value (Btmn)
PTTEP	164.00	6.00	3.80	4,414
JAS	2.80	0.02	0.72	413
TPIPP	3.32	0.02	0.61	22
TOP	58.75	(0.25)	(0.42)	1,000
MEGA	40.75	(0.25)	(0.61)	128
BBL	143.50	(1.00)	(0.69)	1,391
TISCO	99.25	(0.75)	(0.75)	987
RS	12.50	(0.10)	(0.79)	17
WHA	4.80	(0.04)	(0.83)	207
PSH	11.60	(0.10)	(0.85)	7
CK	22.90	(0.20)	(0.87)	215
BH	225.00	(2.00)	(0.88)	411
AP	10.70	(0.10)	(0.93)	189
IRPC	2.02	(0.02)	(0.98)	113
TCAP	50.25	(0.50)	(0.99)	323
BAM	9.80	(0.10)	(1.01)	290
OR	18.10	(0.20)	(1.09)	249
EASTW	3.50	(0.04)	(1.13)	1
BCP	43.75	(0.50)	(1.13)	218
MTC	43.50	(0.50)	(1.14)	784
UNIQ	3.40	(0.04)	(1.16)	1
S	0.84	(0.01)	(1.18)	3
KBANK	125.00	(1.50)	(1.19)	1,635
PTTGC	40.00	(0.50)	(1.23)	476
ADVANC	199.50	(2.50)	(1.24)	1,735
PSL	7.90	(0.10)	(1.25)	41
SGP	7.80	(0.10)	(1.27)	9
EGCO	113.00	(1.50)	(1.31)	135
BPP	14.60	(0.20)	(1.35)	12
MAJOR	14.40	(0.20)	(1.37)	48

### ราคา Underlying single stock ลดลง 30 อันดับ

	Price (Bt)	Chg (Bt)	Chg (%)	Value (Btmn)
SCB	106.00	(9.50)	(8.23)	2,836
EA	33.50	(2.50)	(6.94)	1,141
JMT	21.50	(1.50)	(6.52)	656
DELTA	71.50	(4.75)	(6.23)	1,753
KCE	38.25	(2.50)	(6.13)	517
BEAUTY	0.63	(0.04)	(5.97)	15
BGRIM	26.25	(1.50)	(5.41)	520
KTB	16.20	(0.90)	(5.26)	1,748
GPSC	49.75	(2.75)	(5.24)	699
CPF	17.60	(0.90)	(4.86)	734
TTA	6.15	(0.30)	(4.65)	59
EPG	6.50	(0.30)	(4.41)	23
GFPT	11.60	(0.50)	(4.13)	45
CRC	35.00	(1.50)	(4.11)	450
AAV	2.36	(0.10)	(4.07)	72
M	35.50	(1.50)	(4.05)	44
TTB	1.76	(0.07)	(3.83)	398
KTC	44.25	(1.75)	(3.80)	343
MINT	31.75	(1.25)	(3.79)	1,240
GUNKUL	2.60	(0.10)	(3.70)	97
IVL	24.80	(0.95)	(3.69)	871
HMPRO	10.50	(0.40)	(3.67)	489
BCPG	6.80	(0.25)	(3.55)	23
BJC	24.60	(0.90)	(3.53)	448
CPALL	55.00	(2.00)	(3.51)	3,823
GULF	42.00	(1.50)	(3.45)	865
SPRC	8.40	(0.30)	(3.45)	242
BANPU	5.60	(0.20)	(3.45)	538
KEX	4.56	(0.16)	(3.39)	6
SUPER	0.29	(0.01)	(3.33)	7

### มูลค่า block trade 30 อันดับ

	Avg. price (Bt)	OI (Contract)	Volume (Contract)	Value (Btmn)
KTBZ24	16.27	21,051.00	11,200.00	182
STGTM24	8.95	13,151.00	11,254.00	101
BBLM24	139.43	6,760.00	670.00	93
ADVANCM24	200.27	3,883.00	420.00	84
PTTEPM24	161.32	1,052.00	510.00	82
TCAPM24	50.19	2,071.00	1,603.00	80
CPALLM24	54.65	5,523.00	1,415.00	77
PTTU24	33.56	3,234.00	2,000.00	67
AOTM24	65.59	4,355.00	910.00	60
BDMSU24	27.70	3,115.00	2,000.00	55
LHM24	7.23	17,043.00	6,270.00	45
GULFM24	41.96	8,309.00	900.00	38
DELTAM24	72.88	1,655.00	490.00	36
SCCM24	252.90	2,325.00	140.00	35
IVLM24	24.70	9,599.00	1,200.00	30
GPSCM24	50.32	2,533.00	580.00	29
SCBM24	105.52	2,071.00	270.00	28
THCOMM24	13.80	8,971.00	2,050.00	28
BEMM24	8.19	23,737.00	3,000.00	25
BJCM24	24.56	3,689.00	1,000.00	25
PTTGCU24	39.96	2,246.00	600.00	24
ORM24	18.11	3,128.00	1,100.00	20
CPFM24	17.73	9,174.00	1,100.00	20
SAWADM24	39.86	9,133.00	480.00	19
CRCM24	35.32	2,331.00	500.00	18
INTUCHM24	67.72	1,291.00	260.00	18
EAM24	33.92	16,565.00	517.00	18
JASM24X	2.83	40,937.00	4,500.00	18
SPALIU24	20.82	4,530.00	800.00	17
CPNM24	62.76	1,210.00	260.00	16

### มูลค่าสถานะคงค้าง (OI) 30 อันดับ

	Settle. price (Bt)	OI (Contract)	Value (Btmn)	Day to settle (day)
KTCM24	44.25	76,535.00	3,386.67	71
BBLU24	139.30	6,918.00	963.68	163
ADVANCM24	200.00	3,883.00	776.60	71
KTBU24	16.44	46,094.00	757.79	163
SCCM24	252.00	2,325.00	585.90	71
EAM24	33.25	16,565.00	550.79	71
KBANKM24	120.33	3,477.00	418.39	71
RSU24	11.37	33,615.00	382.20	163
SAWADM24	39.97	9,133.00	365.05	71
GULFM24	41.87	8,309.00	347.90	71
GUNKULM24	2.66	118,765.00	315.91	71
CPALLM24	54.50	5,523.00	301.00	71
TRUEM24	7.97	36,680.00	292.34	71
AOTM24	66.25	4,355.00	288.52	71
BECM24	4.97	49,184.00	244.44	71
BANPUM24	5.65	42,582.00	240.59	71
COM7M24	18.30	13,038.00	238.60	71
IVLM24	24.85	9,599.00	238.54	71
BDMSM24	27.84	7,958.00	221.55	71
SCBM24	106.29	2,071.00	220.13	71
PLANBM24	8.42	24,560.00	206.80	71
CBGM24	62.50	3,142.00	196.38	71
BEMM24	8.15	23,737.00	193.46	71
JMTM24	21.68	8,787.00	190.50	71
PTGM24	8.80	21,290.00	187.35	71
SCGPM24	31.75	5,398.00	171.39	71
PTTEPM24	162.10	1,052.00	170.53	71
CPFM24	17.89	9,174.00	164.12	71
JASM24X	2.78	40,937.00	156.48	71
PRMM24	7.80	19,915.00	155.34	71

ที่มา: SETSMART, Bloomberg Finance L.P., InvestX Research

# Precious metal futures

## Precious Metal Futures

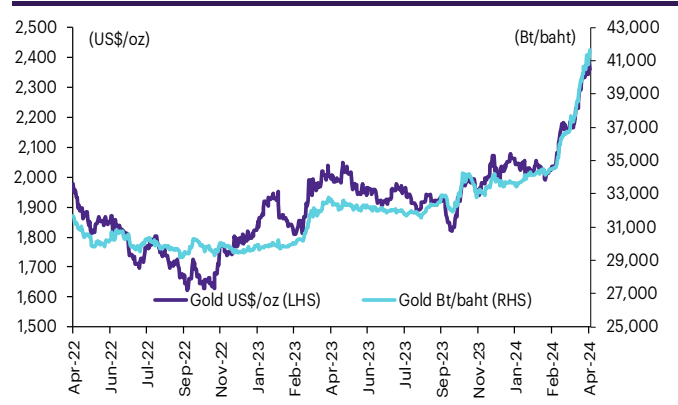
Contract info	Unit	Gold*	GF10J24	GFJ24	GF10M24	GFM24	GF10Q24	GFQ24
Settlement price	(Bt/baht)		41,910.00	41,900.00	42,170.00	42,000.00	42,320.00	42,220.00
Change	(%)	1.33	3.23	3.15	3.18	3.02	3.04	3.15
Last price	(Bt/baht)	41,757.91	41,900.00	41,900.00	42,160.00	42,000.00	42,320.00	-
Basis	(Bt/baht)		152.09	142.09	412.09	242.09	562.09	462.09
Open interest	(cts)		6,639	151	8,401	140	2,079	90
Day to settlement	(days)		12	12	71	71	134	134
Last trading day			29-Apr-24	29-Apr-24	27-Jun-24	27-Jun-24	29-Aug-24	29-Aug-24
Contract size	(gold baht)		10	50	10	50	10	50

\*คำนวณโดยใช้ข้อมูลอัตราแลกเปลี่ยนบาท/ดอลลาร์สหรัฐจาก Bisnews

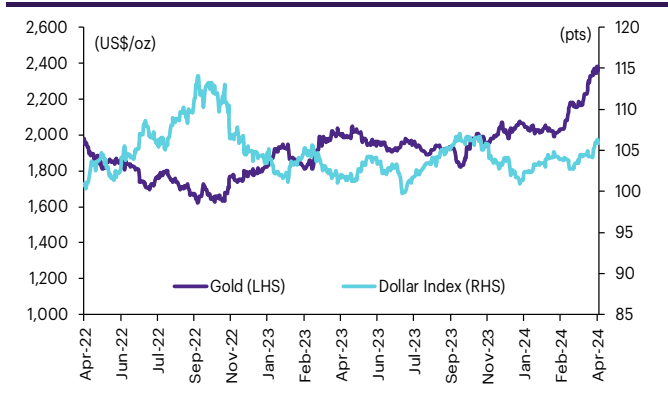
## GOLD-D

Contract info	Unit	Gold	GDM24
Settlement price	(US\$/oz)		2,416.34
Change	(%)	1.04	2.62
Last price	(US\$/oz)	2,393.75	-
Basis	(US\$/oz)		22.59
Open interest	(cts)		4
Day to settlement	(days)		71
Last trading day			27-Jun-24
Contract size	(oz)		3.21

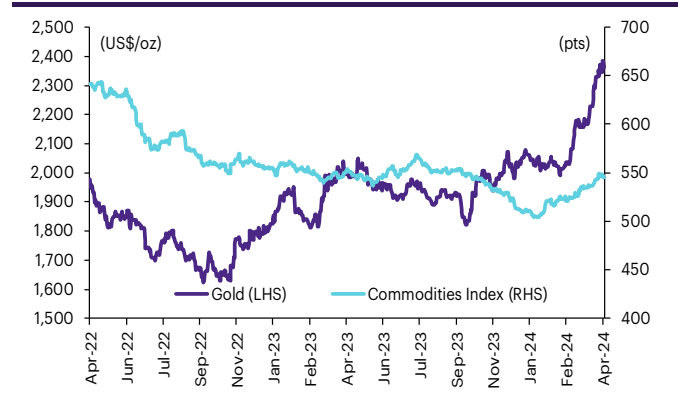
## ราคาทองคำ US\$/ออนซ์ เทียบกับราคาทองคำ บาท/บาท



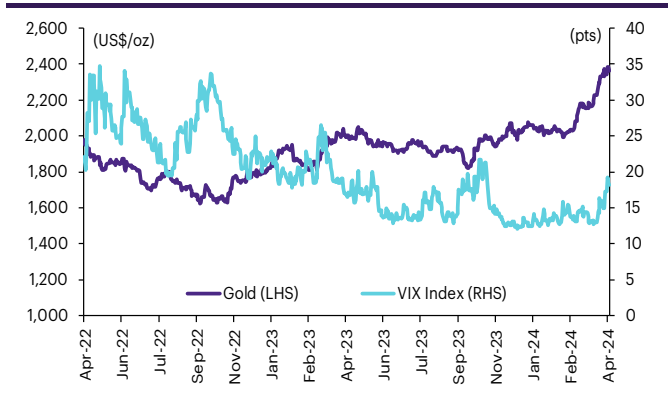
## ราคาทองคำเทียบกับดัชนีดอลลาร์



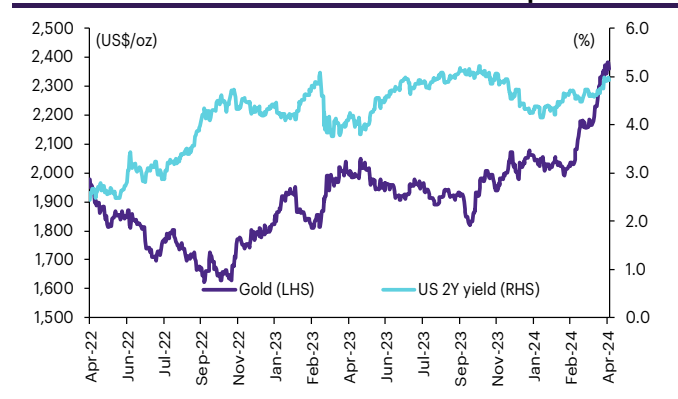
## ราคาทองคำเทียบกับดัชนีสินค้าโภคภัณฑ์



## ราคาทองคำเทียบกับ VIX index



## ราคาทองคำเทียบกับผลตอบแทนพันธบัตร US อายุ 2 ปี



ที่มา: SETSMART, TQ Professional, Bloomberg Finance L.P., InnovestX Research



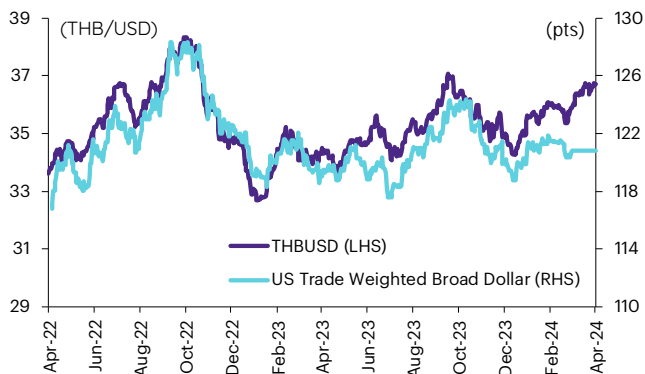
# Foreign exchange futures

## USD Futures

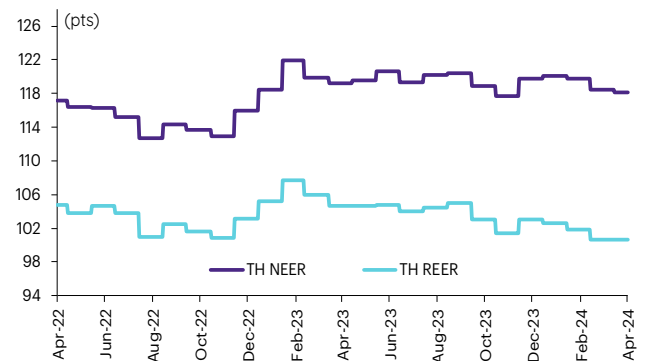
Contract info	Unit	THB/USD*	USDJ24	USDK24	USDM24	USDU24
Settlement price	(Bt/US\$)		36.74	36.66	36.58	36.30
Change	(%)	0.29	0.44	0.47	0.47	0.53
Last price	(Bt/US\$)	36.70	36.74	36.66	36.57	36.30
Basis	(Bt/US\$)		0.04	(0.04)	(0.12)	(0.40)
Open interest	(cts)		6,831	2,522	93,385	23,130
Day to settlement	(days)		12	43	71	163
Last trading day			29-Apr-24	30-May-24	27-Jun-24	27-Sep-24
Contract size	(US\$)		1,000	1,000	1,000	1,000

\*From TQ Professional

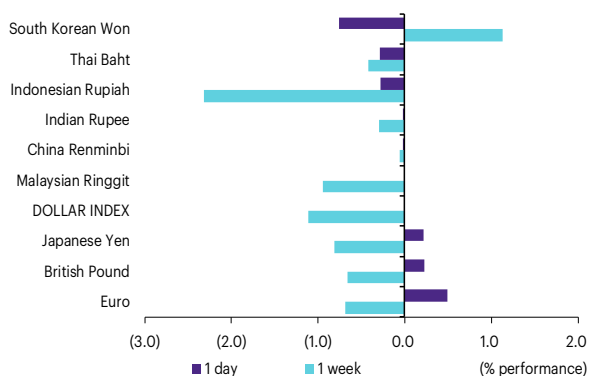
### THBUSD เทียบกับ US trade-weighted broad dollar index



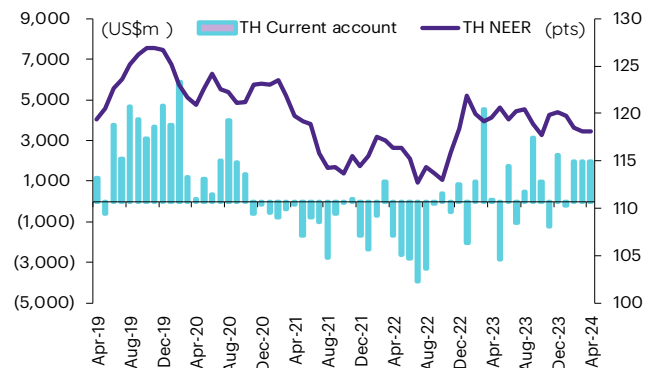
### ส่วนต่างดอกเบี้ยและผลตอบแทนพรบ. 2 ปีของไทยกับสหรัฐ



### ความเคลื่อนไหวของอัตราแลกเปลี่ยน



### ดัชนีค่าเงินบาทเทียบกับดุลบัญชีเดินสะพัด



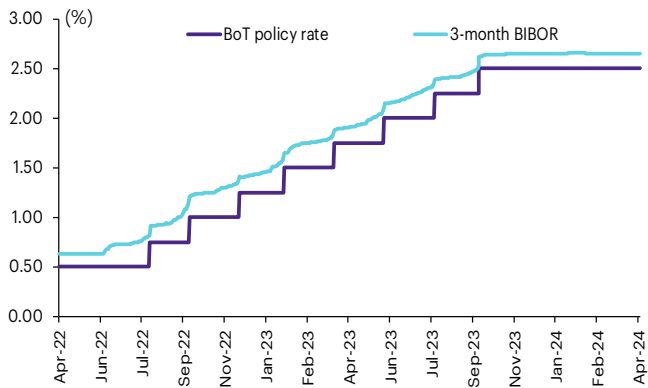
ที่มา: SETSMART, TQ Professional, Bloomberg Finance L.P., InnovestX Research

# Interest rate futures

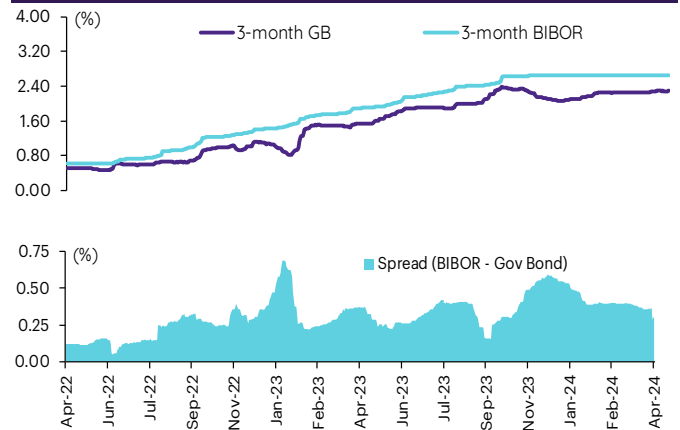
## Interest Rate Futures

Contract info	Unit	BB3M24	TGB5M24	BB3U24	TGB5U24
Settlement price	(pts)	97.27	111.36	97.21	111.25
Change	(%)	(0.01)	(0.15)	(0.02)	(0.15)
Last price	(pts)	-	-	-	-
Open interest	(cts)	-	-	-	-
Day to settlement	(days)	63	63	154	154
Last trading day		19-Jun-24	19-Jun-24	18-Sep-24	18-Sep-24
Contract size	(Btmn)	10	1	10	1

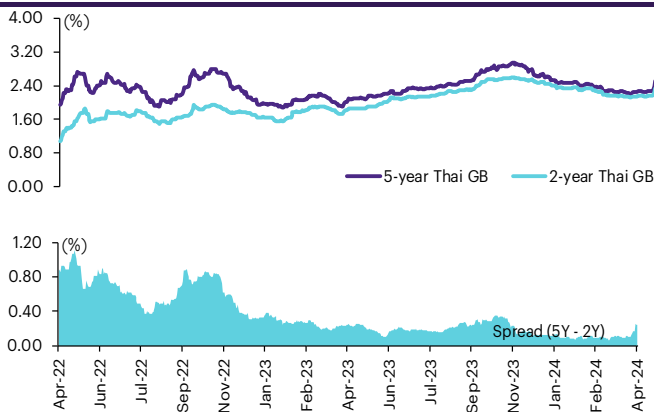
### BIBOR ระยะ: 3 เดือนเทียบกับอัตราดอกเบี้ยนโยบายของ.



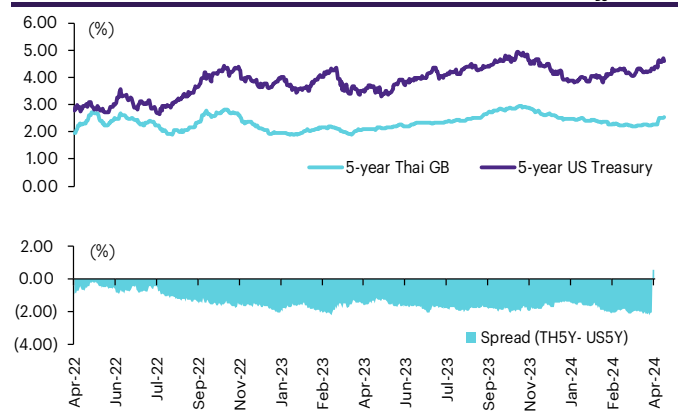
### BIBOR ระยะ: 3 เดือนเทียบกับผลตอบแทนพร.ไทย 3 เดือน



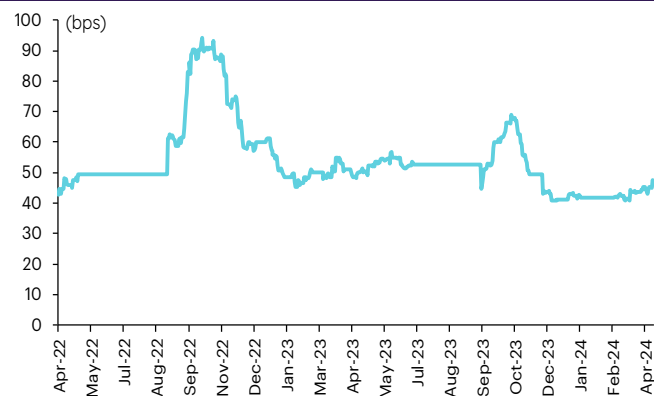
### ผลตอบแทนพร.ไทย 2 ปีเทียบกับ 5 ปี



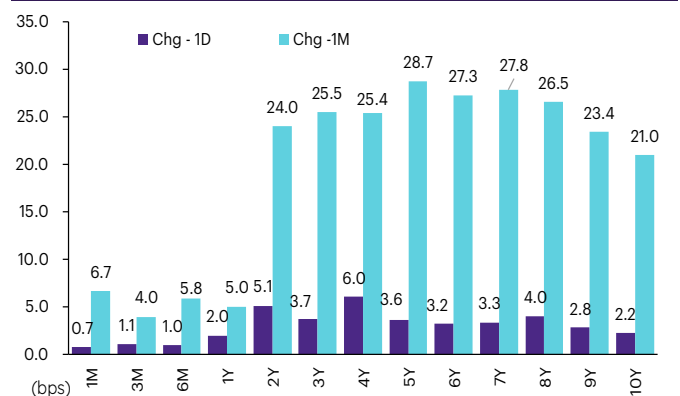
### ผลตอบแทนพร.ไทย 5 ปีเทียบกับผลตอบแทนพร.สหรัฐ 5 ปี



### Credit Default Swap spread ของไทย (USD 5Y SR)



### ความเคลื่อนไหวผลตอบแทนพร.ไทยเรียงลำดับตามอายุ



ที่มา: SETSMART, Bloomberg Finance L.P., InnovestX Research

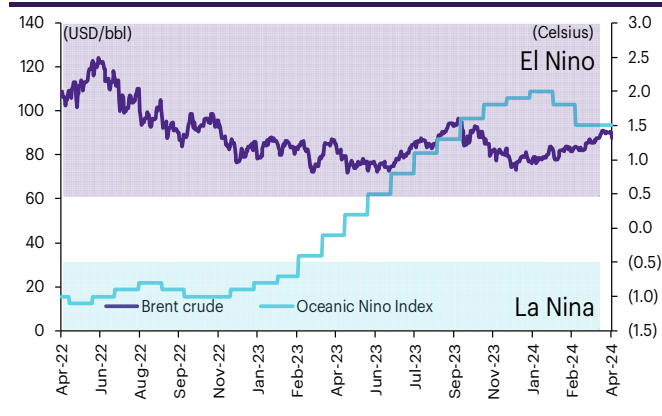
# Agriculture futures

## Agriculture futures

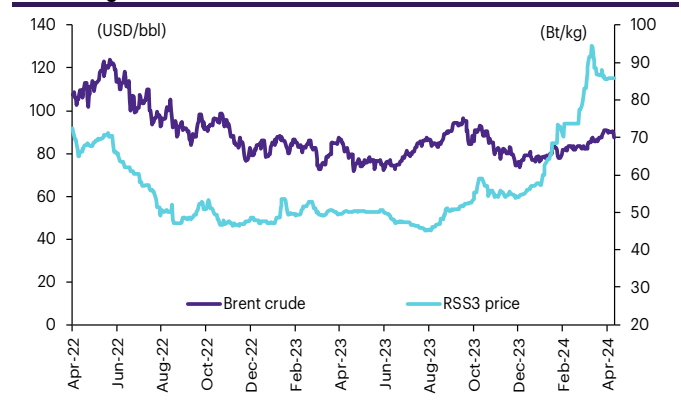
Contract info	Unit	RSS3DN24	RSS3DJ24	RSS3DK24	RSS3DM24	RSS3DQ24	RSS3DU24	RSS3DV24
Settlement price	(Bt/kg)	71.00	87.70	79.35	72.95	69.25	68.75	67.90
Change	(%)	(12.02)	(1.85)	(7.63)	(11.58)	(12.34)	(12.08)	(12.27)
Last price	(Bt/kg)	-	-	-	-	-	-	-
Open interest	(cts)	-	-	-	-	-	-	-
Day to settlement	(days)	104	12	43	71	134	163	196
Last trading day		30-Jul-24	29-Apr-24	30-May-24	27-Jun-24	29-Aug-24	27-Sep-24	30-Oct-24
Contract size	(kg)	5,000	5,000	5,000	5,000	5,000	5,000	5,000

Contract info	Unit	RSS3N24	RSS3J24	RSS3K24	RSS3M24	RSS3Q24	RSS3U24	RSS3V24
Settlement price	(Bt/kg)	71.00	87.70	79.35	72.95	69.25	68.75	67.90
Change	(%)	(12.02)	(1.85)	(7.63)	(11.58)	(12.34)	(12.08)	(12.27)
Last price	(Bt/kg)	-	-	-	-	-	-	-
Open interest	(cts)	-	-	-	-	-	-	-
Day to settlement	(days)	104	12	43	71	134	163	196
Last trading day		30-Jul-24	29-Apr-24	30-May-24	27-Jun-24	29-Aug-24	27-Sep-24	30-Oct-24
Contract size	(kg)	5,000	5,000	5,000	5,000	5,000	5,000	5,000

### ราคาน้ำมันดิบเบรนท์ เทียบกับ NOAA Oceanic Nino Index



### ราคาประมูลายาง RSS3 เทียบกับราคาน้ำมันดิบเบรนท์



ที่มา: SETSMART, Bloomberg Finance L.P., InnovestX Research

### ข้อสงวนสิทธิ์:

ข้อมูลในรายงานนี้เป็นข้อมูลที่มีการเปิดเผยต่อสาธารณะ ซึ่งนักลงทุนสามารถเข้าถึงได้โดยทั่วไป และเป็นข้อมูลที่เชื่อว่าน่าจะเชื่อถือได้ แต่ทั้งนี้ บริษัทหลักทรัพย์ อินโนเวสต์ เอกซ์ จำกัด (“บริษัท”) มิได้ยืนยันหรือรับรองถึงความถูกต้อง หรือสมบูรณ์ของข้อมูลดังกล่าวแต่อย่างใด ความคิดเห็นที่ปรากฏอยู่ในรายงานนี้เป็นเพียงการนำเสนอในมุมมองของบริษัท และเป็นความคิดเห็น ณ วันที่ที่ปรากฏในรายงานเท่านั้น ซึ่งอาจเปลี่ยนแปลงได้ภายหลังวันดังกล่าว โดยบริษัทไม่จำเป็นต้องแจ้งให้สาธารณชน หรือนักลงทุนทราบ รายงานนี้จัดทำขึ้นเพื่อเผยแพร่ข้อมูลให้แก่นักลงทุนเท่านั้น บริษัทไม่รับผิดชอบต่อการนำข้อมูลหรือความคิดเห็นใดๆ ไปใช้ในทุกระณีน ดังนั้นนักลงทุนจึงควรใช้ดุลพินิจในการพิจารณาตัดสินใจก่อนการลงทุน นอกจากนี้ บริษัท และ/หรือ บริษัทในเครือของบริษัทอาจมีส่วนเกี่ยวข้องหรือผลประโยชน์ใด ๆ กับบริษัทใดๆ ที่ถูกกล่าวถึงในรายงานนี้ก็ได้

บริษัทหลักทรัพย์ อินโนเวสต์ เอกซ์ จำกัด (“INVX”) เป็นบริษัทย่อยที่บริษัท เอสซีบี เอกซ์ จำกัด (มหาชน) (“เอสซีบี เอกซ์”) เป็นผู้ถือหุ้นรายใหญ่ แต่เพียงผู้เดียว และธนาคารไทยพาณิชย์ จำกัด (มหาชน) (“ธนาคารฯ”) เป็นบริษัทย่อยที่เอสซีบี เอกซ์ เป็นผู้ถือหุ้นรายใหญ่ ข้อมูลใด ๆ ที่เกี่ยวข้องกับธนาคารฯ มีวัตถุประสงค์เพื่อใช้ในการเปรียบเทียบเท่านั้น

เอกสารฉบับนี้จัดทำโดย บริษัทหลักทรัพย์ อินโนเวสต์ เอกซ์ จำกัด (“INVX”) ซึ่งมี บริษัท เอสซีบี เอกซ์ จำกัด (มหาชน) (“เอสซีบี เอกซ์”) เป็นผู้ถือหุ้นรายใหญ่ โดยธนาคารไทยพาณิชย์ จำกัด (มหาชน) (“ธนาคารฯ”) ซึ่งเป็นบริษัทย่อยที่เอสซีบี เอกซ์ เป็นผู้ถือหุ้นรายใหญ่ เป็นที่ปรึกษาทางการเงินสำหรับธุรกรรมใด ๆ ของ กรัสดีเพื่อการลงทุนในสิทธิการเช่าอสังหาริมทรัพย์ แอล เอช โยเทล ความเห็น ข่าวกวีจีย ขววิเคราะห์ ราคา ข้อความ การคาดการณ์ การประเมิน และ/หรือ ข้อมูลอื่นที่ระบุในเอกสารฉบับนี้ (“ข้อมูล”) มีวัตถุประสงค์เพื่อใช้เป็นข้อมูลทั่วไปเท่านั้น และไม่อาจตีความได้ว่าเป็นการให้คำแนะนำแก่บุคคลใดๆ หรือเป็นการเสนอซื้อ หรือเสนอขาย หรือชักชวนให้เสนอซื้อหรือเสนอขายหลักทรัพย์ โดย INVX และ/หรือกรรมการ พนักงาน และลูกจ้างของ INVX ย่อมไม่ต้องรับผิดชอบความเสียหายใดๆ ทั้งความเสียหายทางตรง ความเสียหายทางอ้อม ความเสียหายจากการผิดสัญญา หรือความเสียหายอันสืบเนื่อง อันเป็นผลมาจากการใช้หรือการเชื่อถือต่อการใช้ข้อมูล ทั้งนี้ รวมถึงแต่ไม่จำกัดเพียงการสูญเสียผลกำไร นักลงทุนพึงใช้ข้อมูลในเอกสารฉบับนี้ประกอบข้อมูลและความเห็นอื่นๆ รวมถึงพิจารณาจากข้อมูลของตนเองในการตัดสินใจลงทุน ข้อมูลในเอกสารฉบับนี้จัดทำขึ้นจากแหล่งข้อมูลที่ INVX เห็นว่าน่าเชื่อถือ โดย INVX ไม่รับรองถึงความถูกต้อง สมบูรณ์ และ/หรือ ครบถ้วนของข้อมูลดังกล่าว

INVX สงวนสิทธิ์ในการใช้ดุลพินิจของตนแต่เพียงผู้เดียวในการแก้ไขเพิ่มเติมข้อมูลเป็นครั้งคราวโดยไม่ต้องบอกกล่าว เอกสารฉบับนี้จัดทำส่งให้แก่เฉพาะบุคคลที่กำหนดเท่านั้น และห้ามมิให้มีการทำซ้ำ ดัดแปลง เผยแพร่ ขาย จำหน่าย พิมพ์ซ้ำ ส่งต่อ หรือแสวงหาประโยชน์ในเชิงพาณิชย์ไม่ว่าในลักษณะใดๆ เว้นแต่จะได้รับอนุญาตเป็นลายลักษณ์อักษรจาก INVX ก่อน

การซื้อขายฟิวเจอร์สและออปชั่น (Futures and Options) มีความเสี่ยงสูงที่อาจก่อให้เกิดผลขาดทุนอย่างมีนัยสำคัญ จึงไม่เหมาะสมกับบุคคลทุกคน ทั้งนี้ ก่อนการตัดสินใจซื้อขายฟิวเจอร์สและออปชั่น ท่านควรพิจารณาถึงฐานะทางการเงิน วัตถุประสงค์ในการลงทุน ประสบการณ์ในการลงทุนของท่าน ตลอดจนความเสี่ยงที่ท่านสามารถยอมรับได้อย่างรอบคอบ เนื่องจากมีความเป็นไปได้ที่ท่านอาจสูญเสียเงินลงทุนมากกว่าเงินลงทุนเริ่มแรก ท่านควรพิจารณาถึงความเสี่ยงทั้งหมดที่อาจเกิดขึ้นจากการซื้อขายฟิวเจอร์สและออปชั่น และท่านควรตัดสินใจลงทุนด้วยตนเอง และ/หรือ ในกรณีที่มีข้อสงสัย ท่านควรขอคำแนะนำจากที่ปรึกษาทางการลงทุน

เอกสารฉบับนี้จัดทำส่งให้กับเฉพาะบุคคลที่กำหนด (intended recipient) เท่านั้น และห้ามมิให้ผู้ใดนำข้อมูลในเอกสารฉบับนี้ไปทำซ้ำ ส่งต่อ เผยแพร่ ขาย จำหน่าย คัดลอก นำออกแสดง หรือนำไปแสวงหาประโยชน์ในเชิงพาณิชย์ ไม่ว่าด้วยวิธีการใด ๆ โดยมิได้รับอนุญาตเป็นลายลักษณ์อักษรจาก INVX เป็นการล่วงหน้า

© สงวนลิขสิทธิ์ 2565 บริษัทหลักทรัพย์ อินโนเวสต์ เอกซ์ จำกัด

**CG Rating 2023 Companies with CG Rating**

**Companies with Excellent CG Scoring**

7UP, AAV, ABM, ACE, ACG, ADB, ADD, ADVANC, AEONTS, AF, AGE, AH, AHC, AIRA, AIT, AJ, AKP, AKR, ALL, ALT, AMA, AMARIN, AMATA, AMATAV, ANAN, AOT, AP, APCO, APCS, ARIP, ARROW, ASEFA, ASK, ASP, ASW, ATP30, AUCTION, AWC, AYUD, B, BA, BAFS, BAM, BANPU, BAY, BBGI, BBIK, BBL, BC, BCH, BCP, BCPG, BDMS, BEC, BEM, BEYOND, BGC, BGRIM, BH, BIZ, BJC, BJCHI, BKI, BLA, BOL, BPP, BRI, BROOK, BRR, BTS, BTW, BWG, BYD, CBG, CENTEL, CFRESH, CHASE, CHEWA, CHG, CHOW, CIMBT, CIVIL, CK, CKP, CM, CNT, COLOR, COM7, COTTO, CPALL, CPAXT, CPF, CPI, CPL, CPN, CPW, CRC, CRD, CSC, CSS, CV, DCC, DDD, DELTA, DEMCO, DMT, DOHOME, DRT, DUSIT, EA, EASTW, ECF, ECL, EE, EGCO, EPG, ERW, ETC, ETE, FE, FLOYD, FN, FPI, FPT, FSX, FVC, GBX, GC, GCAP, GENCO, GFPT, GGC, GLAND, GLOBAL, GPSC, GRAMMY, GULF, GUNKUL, HANA, HARN, HENG, HMPRO, HPT, HTC, ICC, ICHI, ICN, III, ILINK, ILM, IMH, IND, INET, INTUCH, IP, IRC, IRPC, ITC, ITTEL, IVL, JAS, JTS, KBANK, KCC, KCE, KEX, KKP, KSL, KTB, KTC, KTMS, KUMWEL, KUN, LALIN, LANNA, LH, LHFG, LIT, LOXLEY, LPN, LRH, LST, M, MAJOR, MALEE, MATCH, MBK, MC, M-CHAI, MCOT, MEGA, MFC, MFEC, MILL, MINT, MONO, MOONG, MSC, MST, MTC, MTI, NC, NCH, NCL, NDR, NER, NKI, NOBLE, NRF, NTV, NVD, NWR, NYT, OCC, OISHI<sup>1</sup>, ONEE, OR, ORI, OSP, OTO, PAP, PATO, PB, PCSGH, PDG, PDJ, PG, PHOL, PIMO, PJW, PLANB, PLAT, PLUS, PM, POLY, PORT, PPP, PPS, PR9, PRG, PRINC, PRM, PRTR, PSH, PSL, PT, PTC, PTT, PTTEP, PTTGC, Q-CON, QH, QTC, RATCH, RBF, RPH, RS, RT, S, S&J, SA, SABINA, SAK, SAMART, SAMTEL, SAPPE, SAT, SBNEXT, SC, SCB, SCC, SCCC, SCG, SCGP, SCM, SDC, SEAFCO, SEAOL, SECURE, SELIC, SENA, SENX, SFP<sup>2</sup>, SFT, SGC, SGF, SGP, SHR, SICT, SIRI, SIS, SITHAI, SJWD, SKR, SM, SMPC, SMT, SNC, SNNP, SNP, SO, SPALI, SPC, SPCG, SPI, SPRC, SR, SSC, SSF, SSSC, STA, STC, STEC, STGT, STI, SUC, SUN, SUSCO, SUTHA, SVI, SVT, SYMC, SYNEX, SYNTEC, TACC, TAE, TCAP, TCMC, TEAMG, TEGH, TFG, TFMAMA, TGE, TGH, THANA, THANI, THCOM, THIP, THRE, THREL, TIDLOR, TIPH, TISCO, TK, TKN, TKS, TKT, TLI, TM, TMC, TMD, TMT, TNDT, TNITY, TNL, TNR, TOA, TOG, TOP, TPBI, TPCS, TPIPL, TPIPP, TPS, TQM, TQR, TRT, TRUE, TRV, TSC, TSTE, TSTH, TTA, TTB, TTCL, TTW, TURTLE, TVDH, TVH, TVO, TVT, TWPC, UAC, UBE, UBIS, UKEM, UP, UPF, UPOIC, UV, VCOM, VGI, VIBHA, VIH, VL, WACOAL, WGE, WHA, WHAUP, WICE, WINMED, WINNER, XPG, YUASA, ZEN

**Companies with Very Good CG Scoring**

2S, A5, AAI, AIE, ALUCON, AMR, APURE, ARIN, AS, ASIA, ASIAN, ASIMAR, ASN, AURA, BR, BSBM, BTG, CEN, CGH, CH, CHIC, CI, CIG, CMC, COMAN, CSP, DOD, DPAINT, DV8, EFORL, EKH, ESSO, ESTAR, EVER, FORTH, FSMART, FTI, GEL, GPI, HEALTH, HUMAN, IFS, INSET, IT, J, JCKH, JDF, JKN, JMART, JUBILE, K, KCAR, KGI, KIAT, KISS, KK, KTIS, KWC, KWM, LDC, LEO, LHK, MACO, METCO, MICRO, MK, MVP, NCAP, NOVA, NTSC, PACO, PIN, PQS, PREB, PRI, PRIME, PROEN, PROS, PROUD, PSTC, PTECH, PYLON, RCL, SALEE, SANKO, SCI, SCN, SE, SE-ED, SFLEX, SINGER, SKN, SONIC, SORKON, SPVI, SSP, SST, STANLY, STP, SUPER, SVOA, SWC, TCC, TEKA, TFM, TMILL, TNP, TPLAS, TPOLY, TRC, TRU, TRUBB, TSE, VRANDA, WAVE, WFX, WIJK, WIN, WP, XO

**Companies with Good CG Scoring**

24CS, AMANAH, AMARC, AMC, APP, ASAP, BCT, BE8, BIG, BIOTEC, BLESS, BSM, BVG, CAZ, CCET, CHARAN, CHAYO, CHOTI, CITY, CMAN, CMR, CRANE, CWT, DHOUSE, DTCENT, EASON, FNS, FTE, GIFT, GJS, GTB, GTV, GYT, HL, HTECH, HYDRO, IIG, INGRS, INSURE, IRCP, ITD, ITNS, JCK, JMT, JR, JSP, KBS, KGEN, KJL, L&E, LEE, MASTER, MBAX, MEB, MENA, META, MGT, MITSIB, MJD, MOSHI, MUD, NATION, NNCL, NPK, NSL, NV, OGC, PAF, PCC, PEACE, PICO, PK, PL, PLANET, PLE, PMTA, PPM, PRAKIT, PRAPAT, PRECHA, PRIN, PSG, RABBIT, READY, RJH, RSP, RWI, S11, SAAM, SAF, SAMCO, SAWAD, SCAP, SCP, SIAM, SKE, SKY, SMART, SMD, SMIT, SOLAR, SPA, STECH, STPI, SVR, TC, TCCC<sup>3</sup>, TEAM, TFI, TIGER, TITLE, TKC, TMI, TNH, TPA, TPAC, TRITN, UBA, UMI, UMS, UTP, VARO, VPO, W, WARRIX, WORK, WPH, YONG, ZIGA

**Corporate Governance Report**

The material contained in this publication is for general information only and is not intended as advice on any of the matters discussed herein. Readers and others should perform their own independent analysis as to the accuracy or completeness or legality of such information. The Thai Institute of Directors, its officers, the authors and editor make no representation or warranty as to the accuracy, completeness or legality of any of the information contained herein. By accepting this document, each recipient agrees that the Thai Institute of Directors Association, its officers, the authors and editor shall not have any liability for any information contained in, or for any omission from, this publication.

The survey result is as of the date appearing in the Corporate Governance Report of Thai Listed Companies. As a result, the survey result may be changed after that date. InnovestX Securities Company Limited does not conform nor certify the accuracy of such survey result.

To recognize well performers, the list of companies attaining "Good", "Very Good" and "Excellent" levels of recognition (Not including listed companies qualified in the "no announcement of the results" clause from 1 January 2022 to 31 October 2023) is publicized.

<sup>1</sup>OISHI was voluntarily delisted from the Stock Exchange of Thailand, effectively on September 6, 2023

<sup>2</sup>SFP was voluntarily delisted from the Stock Exchange of Thailand, effectively on July 19, 2023

<sup>3</sup>TCCC was voluntarily delisted from the Stock Exchange of Thailand effectively on August 25, 2023

**Anti-corruption Progress Indicator**

**Certified (ได้คุ้มครอง)**

2S, 7UP, AAI, ADVANC, AF, AH, AI, AIE, AIRA, AJ, AKP, AMA, AMANAH, AMATA, AMATAV, AP, APCS, AS, ASIAN, ASK, ASP, AWC, AYUD, B, BAFS, BAM, BANPU, BAY, BBGI, BBL, BCH, BCP, BCPG, BE8, BEC, BEYOND, BGC, BGRIM, BKI, BLA, BPP, BROOK, BRR, BSBM, BTS, BWG, CEN, CENTEL, CFRESH, CGH, CHEWA, CHOTI, CHOW, CIG, CIMBT, CM, CMC, COM7, CPALL, CPAXT, CPF, CPI, CPL, CPN, CPW, CRC, DCC, DELTA, DEMCO, DIMET, DOHOME, DRT, DUSIT, EA, EASTW, ECF, EGCO, EP, EPG, ERW, ESTAR, ETC, ETE, FNS, FPI, FPT, FSMART, FTE, GBX, GC, GCAP, GEL, GFPT, GGC, GJS, GPI, GPSC, GSTEEL, GULF, GUNKUL, HANA, HARN, HENG, HMPRO, HTC, ICC, ICHI, IFS, III, ILINK, ILM, INET, INOX, INSURE, INTUCH, IRPC, ITTEL, IVL, JAS, JKN, JR, JTS, KASET, KBANK, KBS, KCAR, KCCAMC, KCE, KGEN, KGI, KKP, KSL, KTB, KTC, L&E, LANNA, LHFG, LHK, LPN, LRH, M, MAJOR, MALEE, MATCH, MBAX, MBK, MC, MCOT, META, MFC, MFEC, MILL, MINT, MONO, MOONG, MSC, MST, MTC, MTI, NATION, NCAP, NEP, NKI, NOBLE, NRF, NWR, OCC, OGC, OR, ORI, PAP, PATO, PB, PCSGH, PDG, PDJ, PG, PHOL, PIMO, PK, PL, PLANB, PLANET, PLAT, PM, PPP, PPM, PRINC, MASTER, MATI, MCA, M-CHAI, MCS, MDX, MEB, MEGA, METCO, MGC, MGI, MGT, MICRO, MIDA, MJD, PYLON, Q-CON, QH, QLT, QTC, RABBIT, RATCH, RML, RS, RWI, S&J, SAAM, SABINA, SAK, SAPPE, SAT, SC, SCC, SCCC, SCG, SCGP, SCM, SCN, SEAOL, SE-ED, SELIC, SENA, SGC, SGP, SIRI, SITHAI, SKR, SMIT, SMK, SMPC, SNC, SNP, SORKON, SPACK, SPALI, SPC, SPI, SPRC, SRICHA, SSF, SSP, SSSC, SST, STA, STGT, STOWER, SUSCO, SVI, SYMC, SYNTEC, TAE, TAKUNI, TASCO, TCAP, TCMC, TFG, TFI, TFMAMA, TGE, TGH, THANI, THCOM, THIP, THRE, THREL, TIDLOR, TIPCO, TISCO, TKS, TKT, TMD, TMILL, TMT, TNITY, TNL, TNP, TNR, TOG, TOP, TOPP, TPA, TPCS, TRT, TRU, TSC, TSI, TSTE, TSTH, TTA, TTB, TTCL, TU, TVDH, TVO, TWPC, UBE, UBIS, UEC, UKEM, UOBKH, UV, VCOM, VGI, VIH, WACOAL, WHA, WHAUP, WICE, WIJK, XO, YUASA, ZEN, ZIGA

**Declared (ประกาศเจตนารมณ์)**

ACE, ADB, ALT, AMC, ASW, BLAND, BTG, BYD, CAZ, CBG, CV, DEXON, DMT, EKH, FSX, GLOBAL, GREEN, ICN, IHL, ITC, J, JMART, JMT, LEO, LH, MENA, MITSIB, MODERN, NER, NEX, OSP, PEER, PLUS, POLY, PQS, PRIME, PROEN, PRTR, RBF, RT, SA, SANKO, SCB, SENX, SFLEX, SIS, SKE, SM, SVOA, TBN, TEGH, TIPH, TKN, TPAC, TPLAS, TQM, TRUE, W, WPH, XPG

**N/A**

24CS, 3K-BAT, A, A5, AAV, ABM, ACAP, ACC, ACG, ADD, ADVICE, AEONTS, AFC, AGE, AHC, AIT, AJA, AKR, AKS, ALL, ALLA, ALPHAX, ALUCON, AMARC, AMARIN, AMR, ANAN, ANI, AOT, APCO, APEX, APO, APP, APURE, AQUA, ARIN, ARIP, ARROW, ASAP, ASEFA, ASIA, ASIMAR, ASN, ATP30, AU, AUCTION, AURA, B52, BA, BBIK, BC, BCT, BDMS, BEAUTY, BEM, BGT, BH, BIG, BIOTEC, BIS, BIZ, BJC, BJCHI, BKD, BKGI, BLC, BLESS, BLISS, BM, BOL, BPS, BR, BRI, BROCK, BSM, BSRC, BTNC, BTW, BUI, BVG, CCET, CCP, CEYE, CGD, CH, CHARAN, CHASE, CHAYO, CHG, CHIC, CHO, CI, CITY, CIVIL, CK, CKP, CMAN, CMO, CMR, CNT, COCOCO, COLOR, COMAN, CPANEL, CPH, CPR, CPT, CRANE, CRD, CREDIT, CSP, CSR, CSS, CTW, CWT, D, DCON, DDD, DHOUSE, DITTO, DOD, DPAINT, DTCENT, DTCL, DV8, EASON, ECL, EE, EFORL, EMC, ETL, EURO, EVER, F&D, FANCY, FE, FLOYD, FMT, FN, FORTH, FTI, FVC, GABLE, GENCO, GFC, GIFT, GL, GLAND, GLOCON, GLORY, GRAMMY, GRAND, GSC, GTB, GTV, GYT, HEALTH, HFT, HL, HPT, HTECH, HUMAN, HYDRO, I2, IFEC, IIG, IMH, IND, INGRS, INSET, IP, IRC, IRCP, IT, ITD, ITNS, ITTHI, JAK, JCK, JCT, JDF, JPKR, JSP, JUBILE, K, KAMART, KC, KCG, KCM, KDH, KEX, KIAT, KISS, KJL, KK, KKC, KLINIQ, KOOL, KTIS, KTMS, KUMWEL, KUN, KWC, KYI, KWM, KYE, LALIN, LDC, LEE, LIT, LOXLEY, LPH, LST, MANRIN, MASTER, MATI, MCA, M-CHAI, MCS, MDX, MEB, MEGA, METCO, MGC, MGI, MGT, MICRO, MIDA, MJD, MK, ML, MORE, MOSHI, MTW, MUD, MVP, NAM, NAT, NC, NCH, NCL, NDR, NEO, NETBAY, NEW, NEWS, NFC, NL, NNCL, NOK, NOVA, NPK, NSL, NTSC, NTV, NUSA, NV, NVD, NYT, OHTL, ONEE, ORN, PACE, PACO, PAF, PANEL, PCC, PEACE, PERM, PF, PHG, PICO, PIN, PJW, PLE, PLT, PMTA, POLAR, PORT, POST, PPM, PRAKIT, PRAPAT, PRECHA, PRI, PRIN, PRO, PROUD, PSG, PSP, PTC, PTL, QTCG, RAM, RCL, READY, RICHY, RJH, ROCK, ROCTEC, ROH, ROJNA, RP, RPC, RPH, RSP, S, S11, SABUY, SAF, SAFARI, SAFE, SALEE, SAM, SAMART, SAMCO, SAMTEL, SAUCE, SAV, SAWAD, SAWANG, SBNEXT, SCAP, SCGD, SCL, SCL, SCP, SDC, SE, SEAFCO, SECURE, SFT, SGF, SHANG, SHR, SIAM, SICT, SIMAT, SINGER, SINO, SISB, SJWD, SK, SKN, SKY, SLM, SLP, SMART, SMD, SMT, SNNP, SO, SOLAR, SONIC, SPA, SPCG, SPG, SPVI, SQ, SR, SRS, SSC, STANLY, STARK, STC, STEC, STECH, STHAI, STI, STP, STPI, SUC, SUN, SUPER, SUTHA, SVR, SVT, SWC, SYNEX, TACC, TAN, TAPAC, TC, TCC, TCJ, TCOAT, TEAM, TEAMG, TEKA, TFM, TGPRO, TH, THAI, THANA, THE, THG, THMUI, TIGER, TITLE, TK, TCC, TLI, TM, TMC, TMI, TMW, TNDT, TNH, TNPC, TOA, TPBI, TPCH, TPIPL, TPIPP, TPL, TPOLY, TTP, TPS, TQR, TR, TRC, TRITN, TRP, TRUBB, TRV, TSE, TTI, TTT, TTW, TURTLE, TVH, TVT, TWP, TWZ, TYCN, UAC, UBA, UMI, UMS, UNIQ, UP, UPF, UPOIC, UREKA, UTP, UVAN, VARO, VIBHA, VL, VNG, VPO, VRANDA, WARRIX, WAVE, WELL, WFX, WGE, WIN, WINDOW, WINMED, WINNER, WORK, WORLD, WP, YGG, YONG, ZAA

**Explanations**

Companies participating in Thailand's Private Sector Collective Action Coalition Against Corruption programme (Thai CAC) under Thai Institute of Directors (as of November 1, 2023) are categorised into: companies that have declared their intention to join CAC, and companies certified by CAC.