

SAWASDEE TFEX

Today Picks: S50M24 – ภาพรวมดูเป็นลบ รอ SHORT ที่แนวต้าน



มุมมองต่อ SET50 Futures : ดัชนีสร้างสัญญาณริบาวด์ไว้ตั้งแต่เมื่อปลายวานนี้ หลังลงทดสอบแนวรับสำคัญที่จุดต่ำเดิม ทำให้วันนี้มีโอกาสฟื้นตัว โดยมีแนวต้านที่บริเวณ 845 จุด อย่างไรก็ตาม ภาพรวมดูเป็นลบ ทำให้ยังมีความเสี่ยงด้าน downside โดยเฉพาะเมื่อต่ำกว่าแนวรับ 823 จุด

Today's recommendations

S50M24: SHORT ที่แนวต้าน (S 823, R 845, C 855)

- คาดดัชนีมีโอกาสฟื้นตัวหลังริบาวด์ได้ที่จุดต่ำเดิม แต่ภาพรวมดูเป็นลบ มีความเสี่ยงด้าน downside
- Short บริเวณ 845 และสูงกว่า 855 cut แนวรับรอบปิด 823 จุด

GOM24: Wait and See (S 2385, R 2425, C n/a)

- ราคาทองปรับขึ้น จากแรงซื้อสินทรัพย์ปลอดภัย ท่ามกลางความตึงเครียดในตะวันออกกลาง
- Wait and See รออุทิศทาง และจุดเปิดสถานะอีกครั้ง

USDM24: LONG ที่แนวรับ (S 36.40, R 37.00, C 36.10)

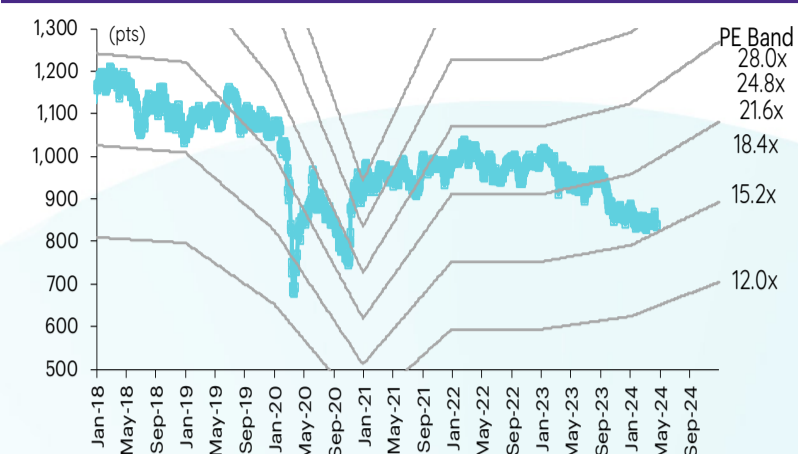
- USDTHB อ่อนค่า จากเงินดอลลาร์ที่แข็งค่า หลังสหรัฐรายงานตัวเลข ศก. และตัวเลขแรงงานที่แข็งแกร่ง
- Long บริเวณ 36.40 และต่ำกว่า 36.10 cut แนวต้านรอบปิด 37.00 บาท

สรุปตลาด TFEX

Most active contract	Settlement price	Change	%Change	Volume	OI	Day to settlement
S50M24	830.20	(5.60)	(0.67)	348,067	620,912	70
GOM24	2,408	(13.20)	(0.55)	30,970	42,806	70
USDM24	36.59	0.01	0.03	15,929	74,187	70
JRFQ24	311.20	(3.10)	(0.99)	-	140	130
GUNKULM24	2.65	(0.01)	(0.38)	109	118,793	71

ที่มา: TFEX, InnovestX Research

SET50 index and PE band



ปริมาณซื้อขาย SET50 futures ตามกลุ่มนักลงทุน

(Contract)	18-Apr	WTD	MTD	QTD
Foreign				
Buy	159,124	283,407	1,001,311	1,001,311
Sell	193,417	412,631	1,088,234	1,088,234
Net	(34,293)	(129,224)	(86,923)	(86,923)
Institutions				
Buy	62,388	117,588	330,290	330,290
Sell	48,722	85,084	305,317	305,317
Net	13,666	32,504	24,973	24,973
Individual				
Buy	170,975	356,836	1,070,204	1,070,204
Sell	150,348	260,116	1,008,254	1,008,254
Net	20,627	96,720	61,950	61,950

ปริมาณซื้อขาย Precious Metal Futures ตามกลุ่มนักลงทุน

(Contract)	18-Apr	WTD	MTD	QTD
Foreign				
Buy	26,893	57,458	346,556	346,556
Sell	29,532	54,539	362,916	362,916
Net	(2,639)	2,919	(16,360)	(16,360)
Institutions				
Buy	1,692	4,279	31,347	31,347
Sell	2,270	5,569	33,137	33,137
Net	(578)	(1,290)	(1,790)	(1,790)
Individual				
Buy	16,183	28,574	224,743	224,743
Sell	12,966	30,203	206,593	206,593
Net	3,217	(1,629)	18,150	18,150

ปริมาณซื้อขาย Currency Futures ตามกลุ่มนักลงทุน

(Contract)	18-Apr	WTD	MTD	QTD
Foreign				
Buy	957	6,278	28,813	28,813
Sell	859	3,471	19,731	19,731
Net	98	2,807	9,082	9,082
Institutions				
Buy	9,212	35,195	167,483	167,483
Sell	10,564	42,220	176,012	176,012
Net	(1,352)	(7,025)	(8,529)	(8,529)
Individual				
Buy	11,152	42,171	217,653	217,653
Sell	9,898	37,953	218,206	218,206
Net	1,254	4,218	(553)	(553)

ปริมาณซื้อขาย Single Stock Futures ตามกลุ่มนักลงทุน

(Contract)	18-Apr	WTD	MTD	QTD
Foreign				
Buy	33,881	53,305	138,288	138,288
Sell	30,536	39,378	118,225	118,225
Net	3,345	13,927	20,063	20,063
Institutions				
Buy	242,923	317,444	611,488	611,488
Sell	192,761	295,689	624,705	624,705
Net	50,162	21,755	(13,217)	(13,217)
Individual				
Buy	131,411	213,598	581,428	581,428
Sell	184,918	249,280	588,274	588,274
Net	(53,507)	(35,682)	(6,846)	(6,846)

นักวิเคราะห์

เอกภวิน สุนทรพิชาติ

นักวิเคราะห์การลงทุนปัจจัยพื้นฐาน
ด้านตลาดทุน
นักวิเคราะห์การลงทุนปัจจัยทางเทคนิค
0-2949-1029
ekpawin.suntarapichard@scb.co.th

พชัช ภัทรวิชัย, CISA

นักวิเคราะห์การลงทุนปัจจัยพื้นฐาน
ด้านตลาดทุน
นักวิเคราะห์การลงทุนปัจจัยทางเทคนิค
0-2949-1014
pobchai.phatrawit@scb.co.th



วันศุกร์ที่ 19 เมษายน พ.ศ. 2567

Contract Info	SET50	S50M24
Settlement Price (pts)		830.20
Change (%)	-0.56	-0.67
Last Price (pts)	834.89	830.70
Basis (pts)		-4.69
Open Interest (cons)		620,912
Day to Settlement (days)		70
Last Trading Day		27 Jun 24

S50M24: SHORT ที่แนวต้าน (S 823, R 845, C 855)



ดัชนีสร้างสัญญาณริบาวด์ไว้ตั้งแต่เมื่อปลายวานนี้ หลังลองทดสอบแนวรับสำคัญที่จุดต่ำเดิม ทำให้วันนี้มีโอกาสผันตัว โดยมีแนวต้านที่บริเวณ 845 จุด อย่างไรก็ตาม ภาพรวมดูเป็นลบ ทำให้ยังมีความเสี่ยงด้าน downside โดยเฉพาะเมื่อต่ำกว่าแนวรับ 823 จุด

S50M24 Short บริเวณ 845 และสูงกว่า 855 cut แนวรับรอบปิด 823 จุด

Contract Info	Gold Spot	GOM24
Settlement Price (US\$/oz)		2408.10
Change (%)	0.03	0.00
Last Price (US\$/oz)	2380.06	2408.20
Basis (US\$/oz)		28.65
Open Interest (cons)		42,806
Day to Settlement (days)		70
Last Trading Day		27 Jun 24

GOM24: Wait and See (S 2385, R 2425, C n/a)



Gold Spot ปรับขึ้น โดย นลก. เข้าซื้อทองคำในฐานะสินทรัพย์ปลอดภัย ท่ามกลางความตึงเครียดในตะวันออกกลาง แม็สหรือดูรายงานตัวเลข ศก. และแรงงานที่แข็งแกร่ง ซึ่งจะเป็นปัจจัยทำให้ Fed ตรง ดบ. ในระดับสูงเป็นเวลานาน กว่าที่ตลาดคาดการณ์ไว้ โดยราคา Gold Spot มีกรอบล่าง 2365 - 2355 กรอบบน 2395 - 2405 เหรียญ

GOM24 Wait and See รอทุกทิศทาง และจุดเปิดสถานะอีกครั้ง

นักวิเคราะห์

เอกภาวิน สุนทรพิชาติ

นักวิเคราะห์การลงทุนปัจจัยพื้นฐาน
ด้านตลาดทุน
นักวิเคราะห์การลงทุนปัจจัยทางเทคนิค
0-2949-1029
ekpawin.suntarapichard@scb.co.th

พชชัย ภัทรวชิษฐ์, CISA

นักวิเคราะห์การลงทุนปัจจัยพื้นฐาน
ด้านตลาดทุน
นักวิเคราะห์การลงทุนปัจจัยทางเทคนิค
0-2949-1014
pobchai.phatrawit@scb.co.th

วันศุกร์ที่ 19 เมษายน พ.ศ. 2567

USDM24: LONG ที่แนวรับ (S 36.40, R 37.00, C 36.10)



USDTHB อ่อนค่า จากเงินดอลลาร์ที่แข็งค่า หลังสหรัฐอเมริกาออกแถลงการณ์ตัวเลขเศรษฐกิจที่แข็งแกร่ง รวมถึงตัวเลขผู้ยื่นขอสวัสดิการว่างงานสัปดาห์ที่แล้วที่ต่ำกว่าคาด ซึ่งจะเป็ปัจจัยทำให้ Fed ตีลังกา. ในระดับสูงเป็นเวลานานกว่าที่ตลาดคาดการณ์ไว้ ด้านแนวโน้มเงินบาทมีกรอบบนอยู่ที่ 36.90 และ 37.20 และกรอบล่างอยู่ที่ 36.60 และ 36.30 ส่วน USDM24 มีแนวต้านอยู่ที่ 36.70-37.00 และแนวรับอยู่ที่ 36.40-36.10 บาท

USDM24 Long บริเวณ 36.40 และต่ำกว่า 36.10 cut แนวต้านรอปิด 37.00 บาท

Contract Info	USDTHB	USDM24
Settlement Price (pts)		36.59
Change (%)	0.11	0.05
Last Price (pts)	36.78	36.61
Basis (pts)		-0.15
Open Interest (cons)		74,187
Day to Settlement (days)		70
Last Trading Day		27 Jun 24

นักวิเคราะห์

เอกภาวิน สุนทรภิชชาติ

นักวิเคราะห์การลงทุนปัจจัยพื้นฐาน
ด้านตลาดทุน
นักวิเคราะห์การลงทุนปัจจัยทางเทคนิค
0-2949-1029
ekpawin.suntarapichard@scb.co.th

พบชัย ภักธวิชัย, CISA

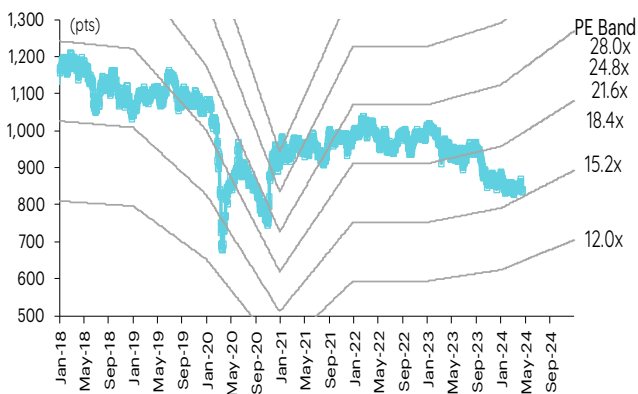
นักวิเคราะห์การลงทุนปัจจัยพื้นฐาน
ด้านตลาดทุน
นักวิเคราะห์การลงทุนปัจจัยทางเทคนิค
0-2949-1014
pobchai.phatrawit@scb.co.th

SET50 index futures

SET50 index futures

Contract info	Unit	SET50	S50J24	S50K24	S50M24	S50U24	S50Z24	S50H25
Settlement price	(pts)		831.70	831.60	830.20	827.80	829.10	825.50
Change	(%)	(0.56)	(0.57)	(0.51)	(0.67)	(0.68)	(0.67)	(0.73)
Last price	(pts)	834.89	831.70	831.60	830.70	828.20	829.60	826.10
Basis	(pts)		(3.19)	(3.29)	(4.69)	(7.09)	(5.79)	(9.39)
Open interest	(cts)		542	391	620,912	60,444	21,197	6,976
Day to settlement	(days)		11	42	70	162	253	344
Last trading day			29-Apr-24	30-May-24	27-Jun-24	27-Sep-24	27-Dec-24	28-Mar-25
Theoretical future price	(pts)		833.27	833.01	834.81	831.07	834.98	830.30
Multiplier	(Bt/pt)		200	200	200	200	200	200

SET50 index and PE band



ความอ่อนไหวของ SET50 EPS และ PE

Forward PE	12-mo forward EPS				
	53	55	57	59	61
12.1	644	668	692	717	741
12.6	670	696	721	746	771
13.1	697	723	749	776	802
13.6	723	751	778	805	832
14.1	750	778	806	835	863
14.6	776	806	835	864	893
15.1	803	833	863	894	924
15.6	829	861	892	923	954
16.1	856	888	920	953	985
16.6	882	916	949	982	1,016
17.1	909	943	977	1,012	1,046

ปริมาณซื้อขาย SET50 index futures ตามกลุ่มนักลงทุน

(Contract)	18-Apr	WTD	MTD	QTD
Foreign				
Buy	159,124	283,407	1,001,311	1,001,311
Sell	193,417	412,631	1,088,234	1,088,234
Net	(34,293)	(129,224)	(86,923)	(86,923)
Institutions				
Buy	62,388	117,588	330,290	330,290
Sell	48,722	85,084	305,317	305,317
Net	13,666	32,504	24,973	24,973
Individual				
Buy	170,975	356,836	1,070,204	1,070,204
Sell	150,348	260,116	1,008,254	1,008,254
Net	20,627	96,720	61,950	61,950

มูลค่าซื้อขาย SET50 index futures ตามกลุ่มนักลงทุน*

(Btmn)	18-Apr	WTD	MTD	QTD
Foreign				
Buy	5,636	8,885	23,357	23,357
Sell	5,079	6,559	19,967	19,967
Net	556	2,327	3,390	3,390
Institutions				
Buy	40,408	52,875	102,991	102,991
Sell	32,064	49,284	105,366	105,366
Net	8,344	3,591	(2,375)	(2,375)
Individual				
Buy	21,859	35,609	98,291	98,291
Sell	30,759	41,527	99,307	99,307
Net	(8,900)	(5,918)	(1,015)	(1,015)

ที่มา: SETSMART, Bloomberg Finance L.P., InnovestX Research, TQ Professional

* InnovestX Research estimates

SET50 index options

SET50 index spot: 834.89

Apr-24

	Unit	CALL: Strike price					PUT: Strike price				
		850	875	900	925	950	850	875	900	925	950
Settlement price	(pts)	2.40	0.20	0.10	0.10	0.10	17.80	40.50	65.30	90.30	115.30
Change	(%)	(50.00)	-	-	-	(40.00)	21.09	12.19	7.58	5.49	4.25
Last price	(pts)	-	-	-	-	-	-	-	-	-	-
Time value	(pts)	2.40	0.20	0.10	0.10	0.10	17.80	40.50	65.30	90.30	115.30
Open interest	(cts)	-	-	-	-	-	-	-	-	-	-
Day to settlement	(days)	11	11	11	11	11	11	11	11	11	11
Last trading day		29-Apr-24	29-Apr-24	29-Apr-24	29-Apr-24	29-Apr-24	29-Apr-24	29-Apr-24	29-Apr-24	29-Apr-24	29-Apr-24
Theoretical price	(pts)	1.37	0.05	0.00	0.00	0.00	20.84	44.51	69.44	94.42	119.40
Multiplier	(Bt/pts)	200	200	200	200	200	200	200	200	200	200

May-24

	Unit	CALL: Strike price					PUT: Strike price				
		850	875	900	925	950	850	875	900	925	950
Settlement price	(pts)	8.50	2.90	0.80	0.20	0.10	24.50	43.80	66.60	91.00	115.80
Change	(%)	(19.81)	(25.64)	(27.27)	(33.33)	-	11.87	9.23	6.90	5.32	4.23
Last price	(pts)	-	-	-	-	-	-	-	-	-	-
Time value	(pts)	(6.61)	(37.21)	(64.31)	(89.91)	(115.01)	9.39	3.69	1.49	0.89	0.69
Open interest	(cts)	-	-	-	-	-	-	-	-	-	-
Day to settlement	(days)	42	42	42	42	42	42	42	42	42	42
Last trading day		30-May-24	30-May-24	30-May-24	30-May-24	30-May-24	30-May-24	30-May-24	30-May-24	30-May-24	30-May-24
Theoretical price	(pts)	5.39	1.40	0.26	0.03	0.00	20.84	44.51	69.44	94.42	119.40
Multiplier	(Bt/pts)	200	200	200	200	200	200	200	200	200	200

Jun-24

	Unit	CALL: Strike price					PUT: Strike price				
		875	900	925	950	975	875	900	925	950	975
Settlement price	(pts)	2.90	1.10	0.50	0.30	0.10	47.10	70.00	92.00	118.40	141.10
Change	(%)	(21.62)	(15.38)	-	(25.00)	-	7.05	8.36	1.21	2.96	3.45
Last price	(pts)	3.00	1.10	0.50	0.30	-	47.10	70.00	-	117.00	-
Time value	(pts)	(37.21)	(64.01)	(89.61)	(114.81)	(140.01)	6.99	4.89	1.89	3.29	0.99
Open interest	(cts)	6,980	7,673	3,702	2,700	112	813	124	88	25	-
Day to settlement	(days)	70	70	70	70	70	70	70	70	70	70
Last trading day		27-Jun-24	27-Jun-24	27-Jun-24	27-Jun-24	27-Jun-24	27-Jun-24	27-Jun-24	27-Jun-24	27-Jun-24	27-Jun-24
Theoretical price	(pts)	3.76	1.25	0.35	0.08	0.02	20.84	44.51	69.44	94.42	119.40
Multiplier	(Bt/pts)	200	200	200	200	200	200	200	200	200	200

45536

Sep-24

	Unit	CALL: Strike price					PUT: Strike price				
		850	875	900	925	950	850	875	900	925	950
Settlement price	(pts)	14.00	7.20	3.50	1.70	1.00	37.00	56.50	75.80	97.10	119.80
Change	(%)	(17.65)	(14.29)	(10.26)	(5.56)	(9.09)	8.82	17.22	11.80	4.30	3.72
Last price	(pts)	14.00	7.30	3.50	1.70	1.00	37.00	-	-	-	-
Time value	(pts)	(1.11)	(32.91)	(61.61)	(88.41)	(114.11)	21.89	16.39	10.69	6.99	4.69
Open interest	(cts)	204	298	479	568	542	34	33	5	1	-
Day to settlement	(days)	162	162	162	162	162	162	162	162	162	162
Last trading day		27-Sep-24	27-Sep-24	27-Sep-24	27-Sep-24	27-Sep-24	27-Sep-24	27-Sep-24	27-Sep-24	27-Sep-24	27-Sep-24
Theoretical price	(pts)	17.37	10.10	5.49	2.80	1.33	39.40	56.87	77.00	99.04	122.31
Multiplier	(Bt/pts)	200	200	200	200	200	200	200	200	200	200

Source: SETSMART, Bloomberg Finance L.P., InnoVestX Research

Sector index futures

Bank

	Unit	BANK	BANKM24	BANKU24	BANKZ24	BANKH25
Settlement price	(pts)		362.60	359.30	356.10	352.90
Change	(%)		(0.20)	(0.22)	(0.28)	(0.37)
Last price	(pts)	365.09	-	-	-	-
Basis	(pts)		(2.49)	(5.79)	(8.99)	(12.19)
Open interest	(cts)		-	-	-	-
Day to settlement	(days)		70	162	253	344
Last trading day			27-Jun-24	27-Sep-24	27-Dec-24	28-Mar-25
Multiplier	(Bt/pt)		1000	1000	1000	1000

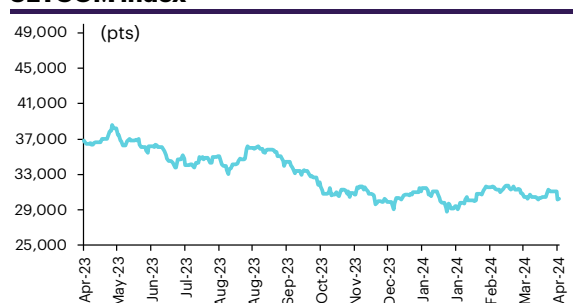
SETBANK index



Commerce

	Unit	COMM	COMM24	COMM24	COMM24	COMM25
Settlement price	(pts)		30,252.00	30,264.00	30,275.00	30,287.00
% Change	(%)		0.13	0.12	0.10	0.08
Last price	(pts)	30,242.97	-	-	-	-
Basis	(pts)		9.03	21.03	32.03	44.03
Open interest	(cts)		-	-	-	-
Day to settlement	(days)		70	162	253	344
Last trading day			27-Jun-24	27-Sep-24	27-Dec-24	28-Mar-25
Multiplier	(Bt/pt)		10	10	10	10

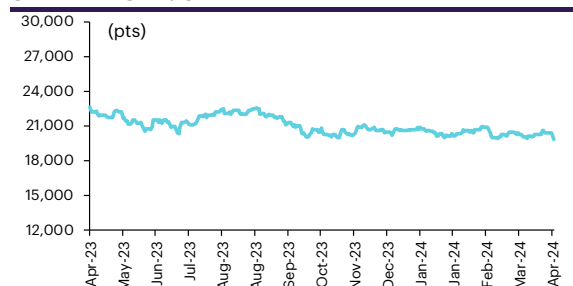
SETCOM index



Energy

	Unit	ENERG	ENERGM24	ENERGU24	ENERGZ24	ENERGH25
Settlement price	(pts)		19,785.00	19,682.00	19,581.00	19,480.00
% Change	(%)		(1.84)	(1.85)	(1.86)	(1.88)
Last price	(pts)	19,863.47	-	-	-	-
Basis	(pts)		(78.47)	(181.47)	(282.47)	(383.47)
Open interest	(cts)		-	-	-	-
Day to settlement	(days)		70	162	253	344
Last trading day			27-Jun-24	27-Sep-24	27-Dec-24	28-Mar-25
Multiplier	(Bt/pt)		10	10	10	10

SETENERG index



Food

	Unit	FOOD	FOODM24	FOODU24	FOODZ24	FOODH25
Settlement price	(pts)		10,407.00	10,393.00	10,378.00	10,364.00
% Change	(%)		0.61	0.59	0.58	0.55
Last price	(pts)	10,418.60	-	-	-	-
Basis	(pts)		(11.60)	(25.60)	(40.60)	(54.60)
Open interest	(cts)		-	-	-	-
Day to settlement	(days)		70	162	253	344
Last trading day			27-Jun-24	27-Sep-24	27-Dec-24	28-Mar-25
Multiplier	(Bt/pt)		10	10	10	10

SETFOOD index



ICT

	Unit	ICT	ICTM24	ICTU24	ICTZ24	ICTH25
Settlement price	(pts)		148.20	147.50	146.90	146.30
% Change	(%)		(0.84)	(0.80)	(0.87)	(0.88)
Last price	(pts)	148.64	-	-	-	-
Basis	(pts)		(0.44)	(1.14)	(1.74)	(2.34)
Open interest	(cts)		-	-	-	-
Day to settlement	(days)		70	162	253	344
Last trading day			27-Jun-24	27-Sep-24	27-Dec-24	28-Mar-25
Multiplier	(Bt/pt)		1000	1000	1000	1000

SETICT index



Source: SETSMART, Bloomberg Finance L.P., InnovestX Research

Single stock futures

Single stock futures

ราคา Underlying single stock เพิ่มขึ้น 30 อันดับ

	Price (Bt)	Chg (Bt)	Chg (%)	Value (Btmn)
BEAUTY	0.65	0.02	3.17	14
GFPT	11.90	0.30	2.59	53
ICHI	16.70	0.40	2.45	166
CPF	18.00	0.40	2.27	369
ERW	4.80	0.10	2.13	97
BJC	25.00	0.40	1.63	349
EPG	6.60	0.10	1.54	13
JAS	2.84	0.04	1.43	265
DELTA	72.50	1.00	1.40	1,620
AWC	4.44	0.06	1.37	438
MEGA	41.25	0.50	1.23	61
BEM	8.30	0.10	1.22	594
OR	18.30	0.20	1.10	548
WHAUP	3.94	0.04	1.03	8
TKN	10.00	0.10	1.01	63
CKP	4.14	0.04	0.98	21
CPALL	55.50	0.50	0.91	2,099
BDMS	28.00	0.25	0.90	2,150
SPCG	11.30	0.10	0.89	5
RS	12.60	0.10	0.80	5
KBANK	126.00	1.00	0.80	2,070
CBG	62.75	0.50	0.80	196
SAMART	6.35	0.05	0.79	9
MINT	32.00	0.25	0.79	407
LH	7.35	0.05	0.68	281
TASCO	15.90	0.10	0.63	45
KTB	16.30	0.10	0.62	1,431
BA	17.20	0.10	0.58	39
PTG	8.75	0.05	0.57	45
CENTEL	43.75	0.25	0.57	119

ราคา Underlying single stock ลดลง 30 อันดับ

	Price (Bt)	Chg (Bt)	Chg (%)	Value (Btmn)
STA	17.40	(1.40)	(7.45)	243
EA	31.25	(2.25)	(6.72)	1,342
STGT	8.40	(0.60)	(6.67)	144
VGI	1.64	(0.07)	(4.09)	443
THCOM	13.50	(0.50)	(3.57)	252
PTTEP	159.00	(5.00)	(3.05)	2,529
TCAP	48.75	(1.50)	(2.99)	439
GULF	40.75	(1.25)	(2.98)	1,243
BANPU	5.45	(0.15)	(2.68)	718
AMATA	22.90	(0.60)	(2.55)	161
PTTGC	39.00	(1.00)	(2.50)	1,011
IRPC	1.97	(0.05)	(2.48)	182
EGCO	110.50	(2.50)	(2.21)	218
BPP	14.30	(0.30)	(2.05)	17
BGRIM	25.75	(0.50)	(1.90)	284
TRUE	7.85	(0.15)	(1.88)	1,422
AEONTS	158.00	(3.00)	(1.86)	61
UNIQ	3.34	(0.06)	(1.76)	1
VNG	3.44	(0.06)	(1.71)	0
AAV	2.32	(0.04)	(1.69)	87
COM7	18.00	(0.30)	(1.64)	300
BCPG	6.70	(0.10)	(1.47)	14
PTT	34.25	(0.50)	(1.44)	3,107
CRC	34.50	(0.50)	(1.43)	416
CHG	2.80	(0.04)	(1.41)	49
HANA	37.50	(0.50)	(1.32)	494
TOP	58.00	(0.75)	(1.28)	886
SAWAD	39.50	(0.50)	(1.25)	290
ADVANC	197.00	(2.50)	(1.25)	1,730
BEC	4.90	(0.06)	(1.21)	7

มูลค่า block trade 30 อันดับ

	Avg. price (Bt)	OI (Contract)	Volume (Contract)	Value (Btmn)
KTCM24	49.78	76,525.00	116,710.00	5,810
COM7M24	17.94	13,336.00	7,954.00	143
STGTM24	8.94	1,899.00	11,254.00	101
TRUEM24	8.06	37,805.00	12,300.00	99
TCAPM24	50.15	468.00	1,703.00	85
BEMM24	8.29	18,288.00	10,000.00	83
PTTU24	34.39	3,235.00	2,400.00	83
BDMSM24	28.06	6,869.00	2,700.00	76
PTTGCU24	38.64	1,647.00	1,600.00	62
GULFM24	40.95	9,300.00	1,350.00	55
ADVANCM24	196.58	3,702.00	280.00	55
IVLM24	24.50	10,994.00	2,200.00	54
KTBU24	16.21	48,980.00	3,247.00	53
BCPM24	42.99	1,455.00	1,200.00	52
SCBM24	106.30	2,480.00	480.00	51
PTTEPM24	160.81	955.00	300.00	48
AOTM24	65.79	4,442.00	600.00	39
MINTM24	31.90	1,911.00	1,200.00	38
BJCM24	24.81	3,177.00	1,400.00	35
CPALLU24	54.85	5,047.00	620.00	34
DELTAU24	71.95	183.00	470.00	34
SCGPU24	31.42	660.00	1,005.00	32
JASM24X	2.82	37,437.00	7,000.00	27
EAM24	31.86	17,130.00	780.00	25
THCOMZ24	13.27	3,055.00	1,805.00	24
IRPCU24	1.96	11,872.00	11,500.00	23
KCEM24	38.22	3,727.00	580.00	22
CPFM24	17.92	9,977.00	1,200.00	22
BBLM24	143.22	6,725.00	140.00	20
SIRIU24	1.68	8,782.00	11,000.00	18

มูลค่าสถานะคงค้าง (OI) 30 อันดับ

	Settle. price (Bt)	OI (Contract)	Value (Btmn)	Day to settle (day)
KTCU24	43.94	116,711.00	5,128.28	163
BBLU24	139.00	6,898.00	958.82	163
KTBU24	16.42	48,980.00	804.25	163
ADVANCM24	197.50	3,702.00	731.15	71
SCCM24	251.00	2,293.00	575.54	71
EAM24	32.05	17,130.00	549.02	71
KBANKM24	120.89	3,371.00	407.52	71
GULFM24	41.09	9,300.00	382.14	71
RSU24	11.35	33,617.00	381.55	163
SAWADM24	40.17	9,001.00	361.57	71
GUNKULM24	2.65	118,793.00	314.80	71
TRUEM24	7.86	37,805.00	297.15	71
AOTM24	65.54	4,442.00	291.13	71
CPALLM24	54.60	5,287.00	288.67	71
IVLM24	24.58	10,994.00	270.23	71
SCBM24	105.50	2,480.00	261.64	71
COM7M24	18.09	13,336.00	241.25	71
BECM24	4.88	49,186.00	240.03	71
BANPUM24	5.45	43,475.00	236.94	71
PLANBM24	8.36	24,578.00	205.47	71
BDMSM24	28.25	6,869.00	194.05	71
PTTM24	34.50	5,584.00	192.65	71
JMTM24	21.58	8,883.00	191.70	71
CBGM24	62.60	3,013.00	188.61	71
PTGM24	8.72	21,289.00	185.64	71
CPFM24	17.97	9,977.00	179.29	71
SCGPM24	31.90	5,613.00	179.05	71
BEMM24	8.35	18,288.00	152.70	71
PTTGCM24	39.00	3,887.00	151.59	71
PTTEPM24	158.30	955.00	151.18	71

ที่มา: SETSMART, Bloomberg Finance L.P., InnoVestX Research

Precious metal futures

Precious Metal Futures

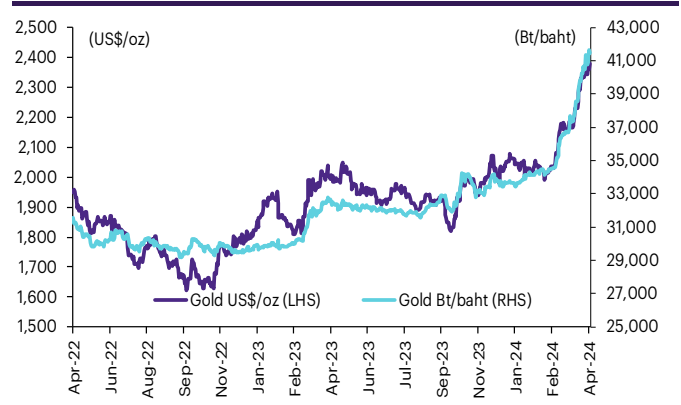
Contract info	Unit	Gold*	GF10J24	GFJ24	GF10M24	GFM24	GF10Q24	GFQ24
Settlement price	(Bt/baht)		41,690.00	41,620.00	41,960.00	41,800.00	42,100.00	41,970.00
Change	(%)	(0.36)	(0.52)	(0.67)	(0.50)	(0.48)	(0.52)	(0.59)
Last price	(Bt/baht)	41,605.93	41,690.00	41,800.00	41,950.00	41,800.00	42,100.00	41,970.00
Basis	(Bt/baht)		84.07	14.07	354.07	194.07	494.07	364.07
Open interest	(cts)		4,871	130	7,663	112	1,989	102
Day to settlement	(days)		11	11	70	70	133	133
Last trading day			29-Apr-24	29-Apr-24	27-Jun-24	27-Jun-24	29-Aug-24	29-Aug-24
Contract size	(gold baht)		10	50	10	50	10	50

*คำนวณโดยใช้ข้อมูลอัตราแลกเปลี่ยนบาท/ดอลลาร์สหรัฐจาก Bisnews

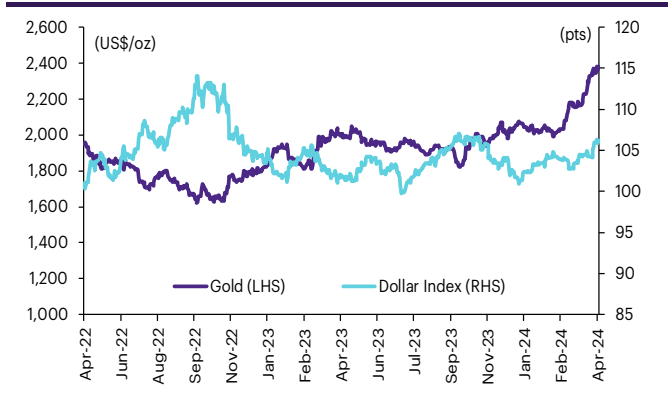
GOLD-D

Contract info	Unit	Gold	GDM24
Settlement price	(US\$/oz)		2,402.16
Change	(%)	(0.58)	(0.59)
Last price	(US\$/oz)	2,379.85	-
Basis	(US\$/oz)		22.31
Open interest	(cts)		4
Day to settlement	(days)		70
Last trading day			27-Jun-24
Contract size	(oz)		3.21

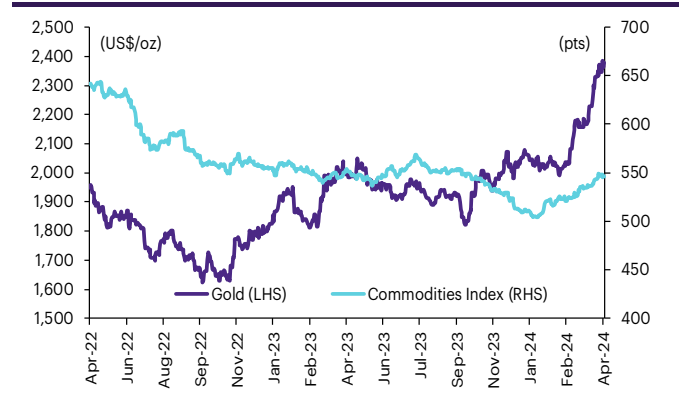
ราคาทองคำ US\$/ออนซ์ เทียบกับราคาทองคำ บาท/บาท



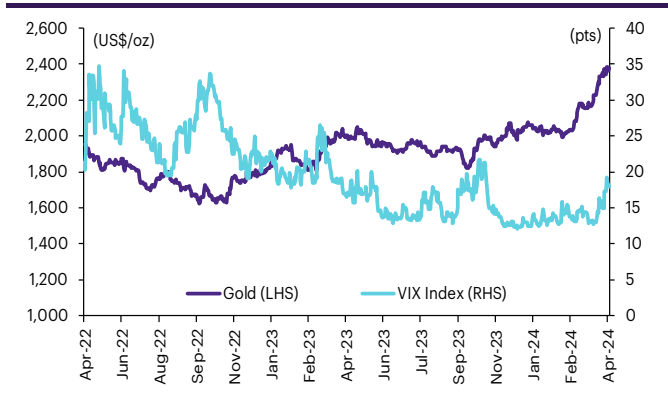
ราคาทองคำเทียบกับดัชนีดอลลาร์



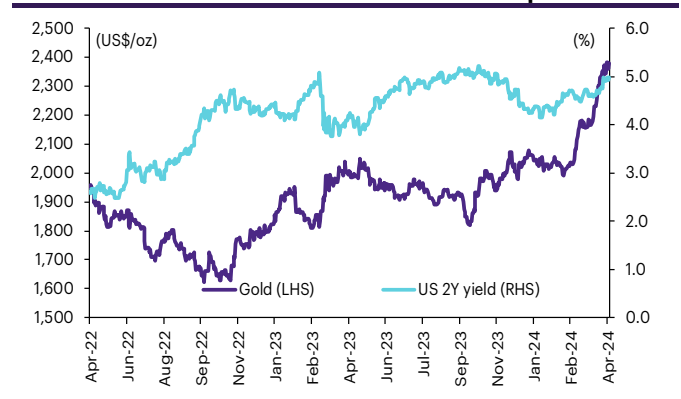
ราคาทองคำเทียบกับดัชนีสินค้าโภคภัณฑ์



ราคาทองคำเทียบกับ VIX index



ราคาทองคำเทียบกับผลตอบแทนพันธบัตร US อายุ 2 ปี



ที่มา: SETSMART, TQ Professional, Bloomberg Finance L.P., InnovestX Research

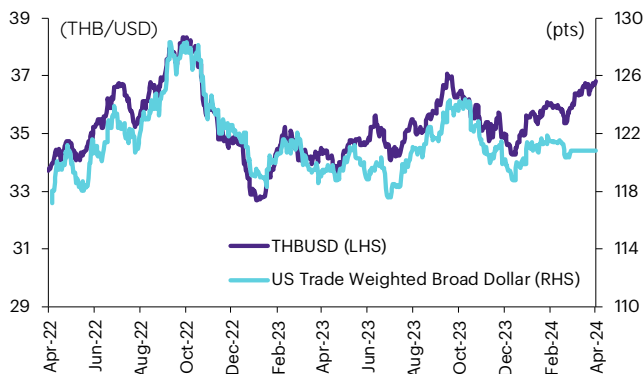
Foreign exchange futures

USD Futures

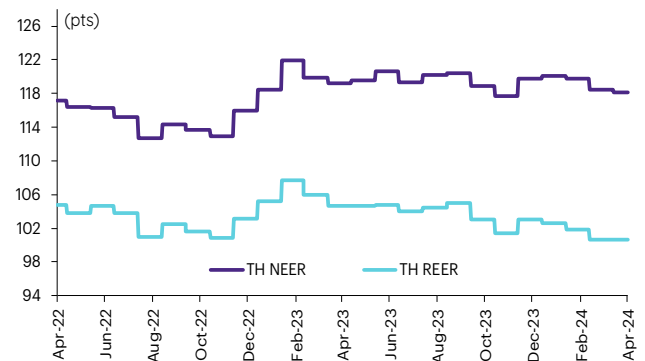
Contract info	Unit	THB/USD*	USDJ24	USDK24	USDM24	USDU24
Settlement price	(Bt/US\$)		36.74	36.67	36.59	36.30
Change	(%)	0.22	-	0.03	0.03	-
Last price	(Bt/US\$)	36.78	36.74	36.67	36.59	36.30
Basis	(Bt/US\$)		(0.04)	(0.11)	(0.19)	(0.48)
Open interest	(cts)		7,166	2,571	74,187	21,827
Day to settlement	(days)		11	42	70	162
Last trading day			29-Apr-24	30-May-24	27-Jun-24	27-Sep-24
Contract size	(US\$)		1,000	1,000	1,000	1,000

*From TQ Professional

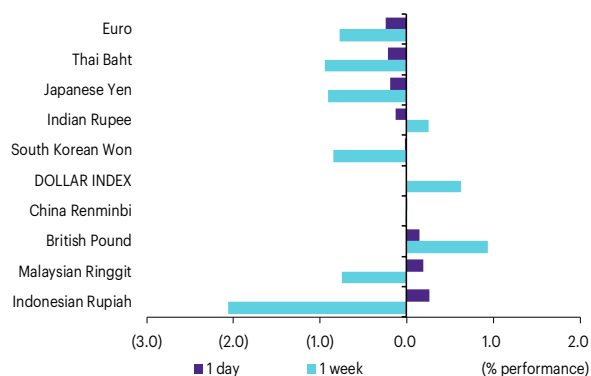
THBUSD เทียบกับ US trade-weighted broad dollar index



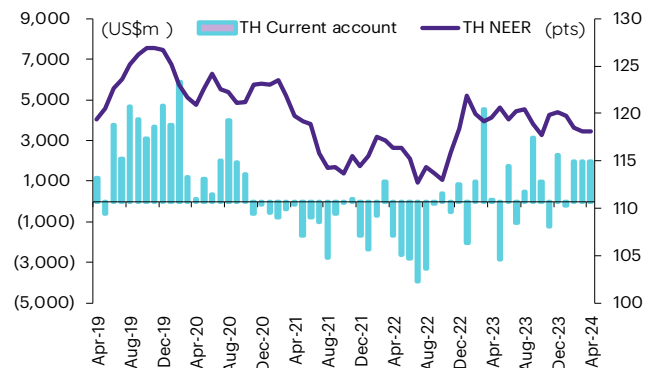
ส่วนต่างดอกเบี้ยและผลตอบแทนพรบ. 2 ปีของไทยกับสหรัฐ



ความเคลื่อนไหวของอัตราแลกเปลี่ยน



ดัชนีค่าเงินบาทเทียบกับดุลบัญชีเดินสะพัด



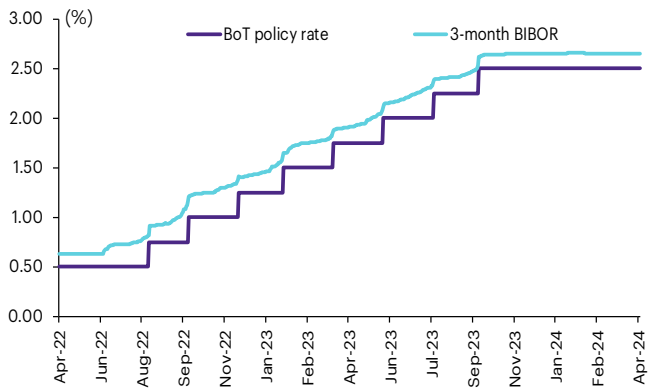
ที่มา: SETSMART, TQ Professional, Bloomberg Finance L.P., InnovestX Research

Interest rate futures

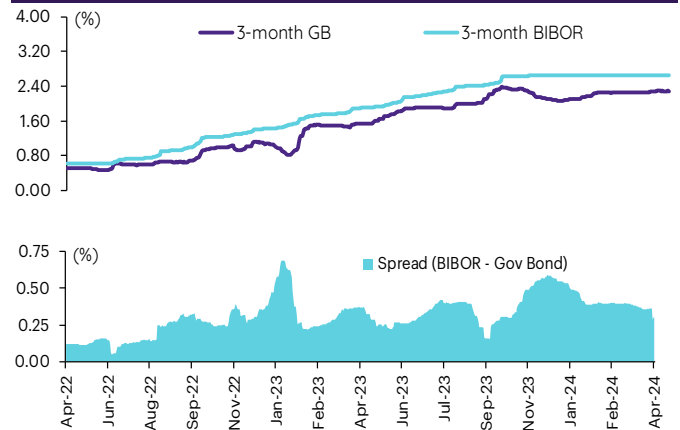
Interest Rate Futures

Contract info	Unit	BB3M24	TGB5M24	BB3U24	TGB5U24
Settlement price	(pts)	97.27	111.62	97.20	111.50
Change	(%)	-	0.23	(0.01)	0.22
Last price	(pts)	-	-	-	-
Open interest	(cts)	-	-	-	-
Day to settlement	(days)	62	62	153	153
Last trading day		19-Jun-24	19-Jun-24	18-Sep-24	18-Sep-24
Contract size	(Btmn)	10	1	10	1

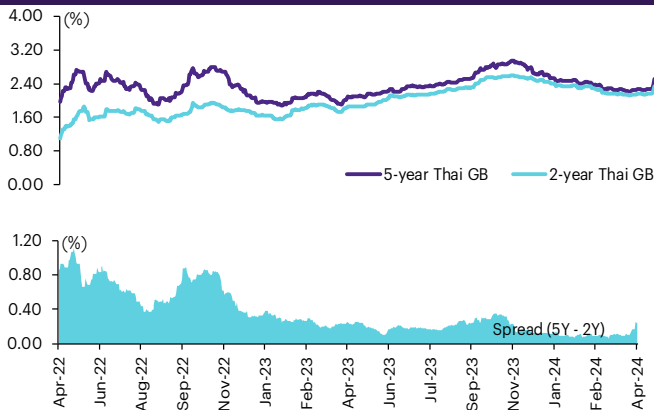
BIBOR ระยะ: 3 เดือนเทียบกับอัตราดอกเบี้ยนโยบายของ.



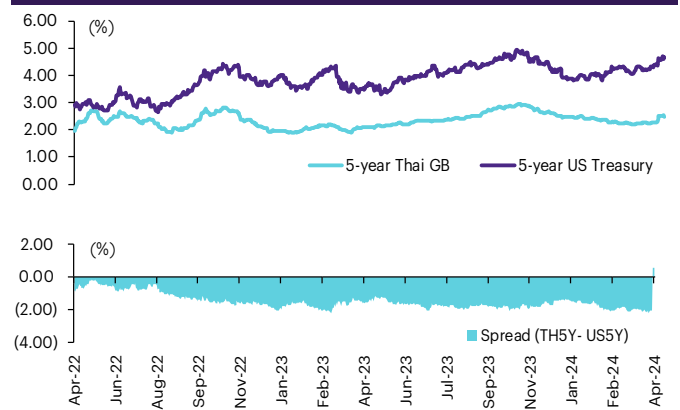
BIBOR ระยะ: 3 เดือนเทียบกับผลตอบแทนพร.ไทย 3 เดือน



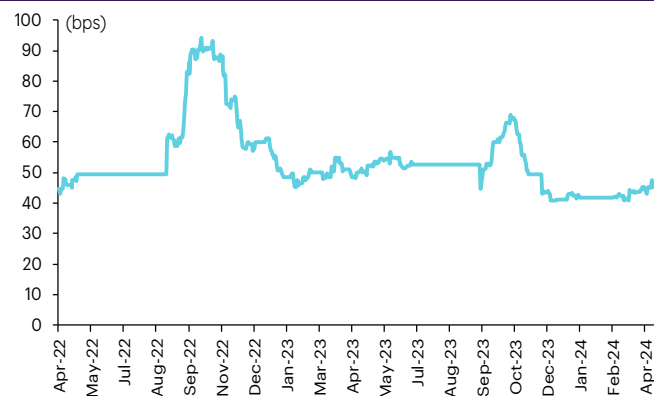
ผลตอบแทนพร.ไทย 2 ปีเทียบกับ 5 ปี



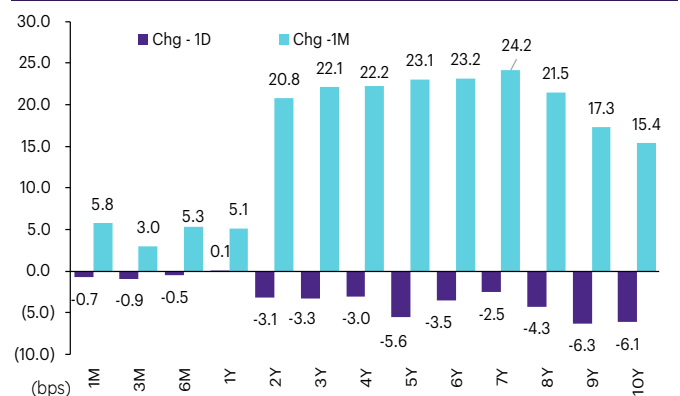
ผลตอบแทนพร.ไทย 5 ปีเทียบกับผลตอบแทนพร.สหรัฐ 5 ปี



Credit Default Swap spread ของไทย (USD 5Y SR)



ความเคลื่อนไหวผลตอบแทนพร.ไทยเรียงลำดับตามอายุ



ที่มา: SETSMART, Bloomberg Finance L.P., InnovestX Research

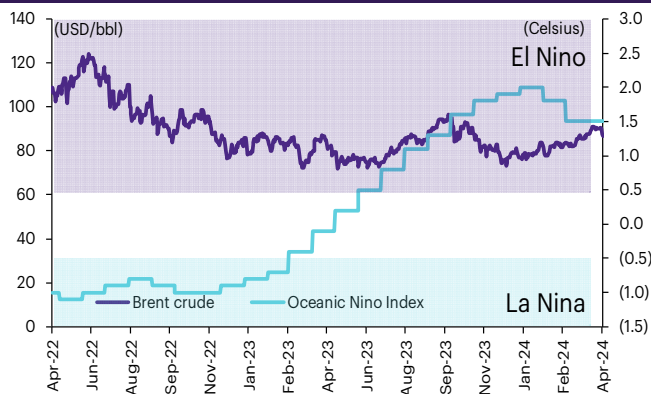
Agriculture futures

Agriculture futures

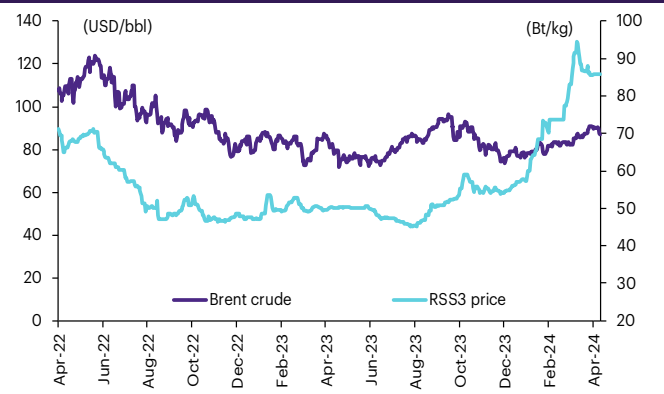
Contract info	Unit	RSS3DN24	RSS3DJ24	RSS3DK24	RSS3DM24	RSS3DQ24	RSS3DU24	RSS3DV24
Settlement price	(Bt/kg)	76.40	85.85	81.90	78.00	74.65	73.70	72.90
Change	(%)	7.61	(2.11)	3.21	6.92	7.80	7.20	7.36
Last price	(Bt/kg)	-	-	-	-	-	-	-
Open interest	(cts)	-	-	-	-	-	-	-
Day to settlement	(days)	103	11	42	70	133	162	195
Last trading day		30-Jul-24	29-Apr-24	30-May-24	27-Jun-24	29-Aug-24	27-Sep-24	30-Oct-24
Contract size	(kg)	5,000	5,000	5,000	5,000	5,000	5,000	5,000

Contract info	Unit	RSS3N24	RSS3J24	RSS3K24	RSS3M24	RSS3Q24	RSS3U24	RSS3V24
Settlement price	(Bt/kg)	76.40	85.85	81.90	78.00	74.65	73.70	72.90
Change	(%)	7.61	(2.11)	3.21	6.92	7.80	7.20	7.36
Last price	(Bt/kg)	-	-	-	-	-	-	-
Open interest	(cts)	-	-	-	-	-	-	-
Day to settlement	(days)	103	11	42	70	133	162	195
Last trading day		30-Jul-24	29-Apr-24	30-May-24	27-Jun-24	29-Aug-24	27-Sep-24	30-Oct-24
Contract size	(kg)	5,000	5,000	5,000	5,000	5,000	5,000	5,000

ราคาน้ำมันดิบเบรนท์ เทียบกับ NOAA Oceanic Nino Index



ราคาประมูลายาง RSS3 เทียบกับราคาน้ำมันดิบเบรนท์



ที่มา: SETSMART, Bloomberg Finance L.P., InnovestX Research

ข้อสงวนสิทธิ์:

ข้อมูลในรายงานนี้เป็นข้อมูลที่มีการเปิดเผยต่อสาธารณะ ซึ่งนักลงทุนสามารถเข้าถึงได้โดยทั่วไป และเป็นข้อมูลที่เชื่อว่าน่าจะเชื่อถือได้ แต่ทั้งนี้ บริษัทหลักทรัพย์ อินโนเวสต์ เอกซ์ จำกัด (“บริษัท”) มิได้ยืนยันหรือรับรองถึงความถูกต้อง หรือสมบูรณ์ของข้อมูลดังกล่าวแต่อย่างใด ความคิดเห็นที่ปรากฏอยู่ในรายงานนี้เป็นเพียงการนำเสนอในมุมมองของบริษัท และเป็นความคิดเห็น ณ วันที่ที่ปรากฏในรายงานเท่านั้น ซึ่งอาจเปลี่ยนแปลงได้ภายหลังวันดังกล่าว โดยบริษัทไม่จำเป็นต้องแจ้งให้สาธารณชน หรือนักลงทุนทราบ รายงานนี้จัดทำขึ้นเพื่อเผยแพร่ข้อมูลให้แก่นักลงทุนเท่านั้น บริษัทไม่รับผิดชอบต่อการนำข้อมูลหรือความคิดเห็นใดๆ ไปใช้ในทุกระณีน ดังนั้นนักลงทุนจึงควรใช้ดุลพินิจในการพิจารณาตัดสินใจก่อนการลงทุน นอกจากนี้ บริษัท และ/หรือ บริษัทในเครือของบริษัทอาจมีส่วนเกี่ยวข้องหรือผลประโยชน์ใด ๆ กับบริษัทใดๆ ที่ถูกกล่าวถึงในรายงานนี้ก็ได้

บริษัทหลักทรัพย์ อินโนเวสต์ เอกซ์ จำกัด (“INVX”) เป็นบริษัทย่อยที่บริษัท เอสซีบี เอกซ์ จำกัด (มหาชน) (“เอสซีบี เอกซ์”) เป็นผู้ถือหุ้นรายใหญ่ แต่เพียงผู้เดียว และธนาคารไทยพาณิชย์ จำกัด (มหาชน) (“ธนาคารฯ”) เป็นบริษัทย่อยที่เอสซีบี เอกซ์ เป็นผู้ถือหุ้นรายใหญ่ ข้อมูลใด ๆ ที่เกี่ยวข้องกับธนาคารฯ มีวัตถุประสงค์เพื่อใช้ในการเปรียบเทียบเท่านั้น

เอกสารฉบับนี้จัดทำโดย บริษัทหลักทรัพย์ อินโนเวสต์ เอกซ์ จำกัด (“INVX”) ซึ่งมี บริษัท เอสซีบี เอกซ์ จำกัด (มหาชน) (“เอสซีบี เอกซ์”) เป็นผู้ถือหุ้นรายใหญ่ โดยธนาคารไทยพาณิชย์ จำกัด (มหาชน) (“ธนาคารฯ”) ซึ่งเป็นบริษัทย่อยที่เอสซีบี เอกซ์ เป็นผู้ถือหุ้นรายใหญ่ เป็นที่ปรึกษาทางการเงินสำหรับธุรกรรมใด ๆ ของ กรีสต์เพื่อการลงทุนในสิทธิการเช่าอสังหาริมทรัพย์ แอล เอช โยเทล ความเห็น ข่าวกวีจีย บกวีเคราห์ ราคา ข้อความ การคาดการณ์ การประเมิน และ/หรือ ข้อมูลอื่นที่ระบุในเอกสารฉบับนี้ (“ข้อมูล”) มีวัตถุประสงค์เพื่อใช้เป็นข้อมูลทั่วไปเท่านั้น และไม่อาจตีความได้ว่าเป็นการให้คำแนะนำแก่บุคคลใดๆ หรือเป็นการเสนอซื้อ หรือเสนอขาย หรือชักชวนให้เสนอซื้อหรือเสนอขายหลักทรัพย์ โดย INVX และ/หรือกรรมการ พนักงาน และลูกจ้างของ INVX ย่อมไม่ต้องรับผิดชอบความเสียหายใดๆ ทั้งความเสียหายทางตรง ความเสียหายทางอ้อม ความเสียหายจากการผิดสัญญา หรือความเสียหายอันสืบเนื่อง อันเป็นผลมาจากการใช้หรือการเชื่อถือต่อการใช้อข้อมูล ทั้งนี้ รวมถึงแต่ไม่จำกัดเพียงการสูญเสียผลกำไร นักลงทุนพึงใช้ข้อมูลในเอกสารฉบับนี้ประกอบข้อมูลและความเห็นอื่นๆ รวมถึงพิจารณาจากข้อมูลของตนเองในการตัดสินใจลงทุน ข้อมูลในเอกสารฉบับนี้จัดทำขึ้นจากแหล่งข้อมูลที่ INVX เห็นว่าน่าเชื่อถือ โดย INVX ไม่รับรองถึงความถูกต้อง สมบูรณ์ และ/หรือ ครบถ้วนของข้อมูลดังกล่าว

INVX สงวนสิทธิ์ในการใช้ดุลพินิจของตนแต่เพียงผู้เดียวในการแก้ไขเพิ่มเติมข้อมูลเป็นครั้งคราวโดยไม่ต้องบอกกล่าว เอกสารฉบับนี้จัดทำส่งให้แก่เฉพาะบุคคลที่กำหนดเท่านั้น และห้ามมิให้มีการทำซ้ำ ดัดแปลง เผยแพร่ ขาย จำหน่าย พิมพ์ซ้ำ ส่งต่อ หรือแสวงหาประโยชน์ในเชิงพาณิชย์ไม่ว่าในลักษณะใดๆ เว้นแต่จะได้รับอนุญาตเป็นลายลักษณ์อักษรจาก INVX ก่อน

การซื้อขายฟิวเจอร์สและออปชั่น (Futures and Options) มีความเสี่ยงสูงที่อาจก่อให้เกิดผลขาดทุนอย่างมีนัยสำคัญ จึงไม่เหมาะสมกับบุคคลทุกคน ทั้งนี้ ก่อนการตัดสินใจซื้อขายฟิวเจอร์สและออปชั่น ท่านควรพิจารณาถึงฐานะทางการเงิน วัตถุประสงค์ในการลงทุน ประสบการณ์ในการลงทุนของท่าน ตลอดจนความเสี่ยงที่ท่านสามารถยอมรับได้อย่างรอบคอบ เนื่องจากมีความเป็นไปได้ที่ท่านอาจสูญเสียเงินลงทุนมากกว่าเงินลงทุนเริ่มแรก ท่านควรพิจารณาถึงความเสี่ยงทั้งหมดที่อาจเกิดขึ้นจากการซื้อขายฟิวเจอร์สและออปชั่น และท่านควรตัดสินใจลงทุนด้วยตนเอง และ/หรือ ในกรณีที่มีข้อสงสัย ท่านควรขอคำแนะนำจากที่ปรึกษาทางการลงทุน

เอกสารฉบับนี้จัดทำส่งให้กับเฉพาะบุคคลที่กำหนด (intended recipient) เท่านั้น และห้ามมิให้ผู้ใดนำข้อมูลในเอกสารฉบับนี้ไปทำซ้ำ ส่งต่อ เผยแพร่ ขาย จำหน่าย คัดลอก นำออกแสดง หรือนำไปแสวงหาประโยชน์ในเชิงพาณิชย์ ไม่ว่าด้วยวิธีการใด ๆ โดยมิได้รับอนุญาตเป็นลายลักษณ์อักษรจาก INVX เป็นการล่วงหน้า

© สงวนลิขสิทธิ์ 2565 บริษัทหลักทรัพย์ อินโนเวสต์ เอกซ์ จำกัด

CG Rating 2023 Companies with CG Rating

Companies with Excellent CG Scoring

7UP, AAV, ABM, ACE, ACG, ADB, ADD, ADVANC, AEONTS, AF, AGE, AH, AHC, AIRA, AIT, AJ, AKP, AKR, ALL, ALT, AMA, AMARIN, AMATA, AMATAV, ANAN, AOT, AP, APCO, APCS, ARIP, ARROW, ASEFA, ASK, ASP, ASW, ATP30, AUCTION, AWC, AYUD, B, BA, BAFS, BAM, BANPU, BAY, BBGI, BBIK, BBL, BC, BCH, BCP, BCPG, BDMS, BEC, BEM, BEYOND, BGC, BGRIM, BH, BIZ, BJC, BJCHI, BKI, BLA, BOL, BPP, BRI, BROOK, BRR, BTS, BTW, BWG, BYD, CBG, CENTEL, CFRESH, CHASE, CHEWA, CHG, CHOW, CIMBT, CIVIL, CK, CKP, CM, CNT, COLOR, COM7, COTTO, CPALL, CPAXT, CPF, CPI, CPL, CPN, CPW, CRC, CRD, CSC, CSS, CV, DCC, DDD, DELTA, DEMCO, DMT, DOHOME, DRT, DUSIT, EA, EASTW, ECF, ECL, EE, EGCO, EPG, ERW, ETC, ETE, FE, FLOYD, FN, FPI, FPT, FSX, FVC, GBX, GC, GCAP, GENCO, GFPT, GGC, GLAND, GLOBAL, GPSC, GRAMMY, GULF, GUNKUL, HANA, HARN, HENG, HMPRO, HPT, HTC, ICC, ICHI, ICN, III, ILINK, ILM, IMH, IND, INET, INTUCH, IP, IRC, IRPC, ITC, ITEL, IVL, JAS, JTS, KBANK, KCC, KCE, KEX, KKP, KSL, KTB, KTC, KTMS, KUMWEL, KUN, LALIN, LANNA, LH, LHFG, LIT, LOXLEY, LPN, LRH, LST, M, MAJOR, MALEE, MATCH, MBK, MC, M-CHAI, MCOT, MEGA, MFC, MFEC, MILL, MINT, MONO, MOONG, MSC, MST, MTC, MTI, NC, NCH, NCL, NDR, NER, NKI, NOBLE, NRF, NTV, NVD, NWR, NYT, OCC, OISHI¹, ONEE, OR, ORI, OSP, OTO, PAP, PATO, PB, PCSGH, PDG, PDJ, PG, PHOL, PIMO, PJW, PLANB, PLAT, PLUS, PM, POLY, PORT, PPP, PPS, PR9, PRG, PRINC, PRM, PRTR, PSH, PSL, PT, PTC, PTT, PTTEP, PTTGC, Q-CON, QH, QTC, RATCH, RBF, RPH, RS, RT, S, S&J, SA, SABINA, SAK, SAMART, SAMTEL, SAPPE, SAT, SBNEXT, SC, SCB, SCC, SCCC, SCG, SCGP, SCM, SDC, SEAFCO, SEAOL, SECURE, SELIC, SENA, SENX, SFP², SFT, SGC, SGF, SGP, SHR, SICT, SIRI, SIS, SITHAI, SJWD, SKR, SM, SMPC, SMT, SNC, SNNP, SNP, SO, SPALI, SPC, SPCG, SPI, SPRC, SR, SSC, SSF, SSSC, STA, STC, STEC, STGT, STI, SUC, SUN, SUSCO, SUTHA, SVI, SVT, SYMC, SYNEX, SYNTEC, TACC, TAE, TCAP, TCMC, TEAMG, TEGH, TFG, TFMAMA, TGE, TGH, THANA, THANI, THCOM, THIP, THRE, THREL, TIDLOR, TIPH, TISCO, TK, TKN, TKS, TKT, TLI, TM, TMC, TMD, TMT, TNDT, TNITY, TNL, TNR, TOA, TOG, TOP, TPBI, TPCS, TPIPL, TPIPP, TPS, TQM, TQR, TRT, TRUE, TRV, TSC, TSTE, TSTH, TTA, TTB, TTCL, TTW, TURTLE, TVDH, TVH, TVO, TVT, TWPC, UAC, UBE, UBIS, UKEM, UP, UPF, UPOIC, UV, VCOM, VGI, VIBHA, VIH, VL, WACOAL, WGE, WHA, WHAUP, WICE, WINMED, WINNER, XPG, YUASA, ZEN

Companies with Very Good CG Scoring

2S, A5, AAI, AIE, ALUCON, AMR, APURE, ARIN, AS, ASIA, ASIAN, ASIMAR, ASN, AURA, BR, BSBM, BTG, CEN, CGH, CH, CHIC, CI, CIG, CMC, COMAN, CSP, DOD, DPAINT, DV8, EFORL, EKH, ESSO, ESTAR, EVER, FORTH, FSMART, FTI, GEL, GPI, HEALTH, HUMAN, IFS, INSET, IT, J, JCKH, JDF, JKN, JMART, JUBILE, K, KCAR, KGI, KIAT, KISS, KK, KTIS, KWC, KWM, LDC, LEO, LHK, MACO, METCO, MICRO, MK, MVP, NCAP, NOVA, NTSC, PACO, PIN, PQS, PREB, PRI, PRIME, PROEN, PROS, PROUD, PSTC, PTECH, PYLON, RCL, SALEE, SANKO, SCI, SCN, SE, SE-ED, SFLEX, SINGER, SKN, SONIC, SORKON, SPVI, SSP, SST, STANLY, STP, SUPER, SVOA, SWC, TCC, TEKA, TFM, TMILL, TNP, TPLAS, TPOLY, TRC, TRU, TRUBB, TSE, VRANDA, WAVE, WFX, WIJK, WIN, WP, XO

Companies with Good CG Scoring

24CS, AMANAH, AMARC, AMC, APP, ASAP, BCT, BE8, BIG, BIOTEC, BLESS, BSM, BVG, CAZ, CCET, CHARAN, CHAYO, CHOTI, CITY, CMAN, CMR, CRANE, CWT, DHOUSE, DTCENT, EASON, FNS, FTE, GIFT, GJS, GTB, GTV, GYT, HL, HTECH, HYDRO, IIG, INGRS, INSURE, IRCP, ITD, ITNS, JCK, JMT, JR, JSP, KBS, KGEN, KJL, L&E, LEE, MASTER, MBAX, MEB, MENA, META, MGT, MITSIB, MJD, MOSHI, MUD, NATION, NNCL, NPK, NSL, NV, OGC, PAF, PCC, PEACE, PICO, PK, PL, PLANET, PLE, PMTA, PPM, PRAKIT, PRAPAT, PRECHA, PRIN, PSG, RABBIT, READY, RJH, RSP, RWI, S11, SAAM, SAF, SAMCO, SAWAD, SCAP, SCP, SIAM, SKE, SKY, SMART, SMD, SMIT, SOLAR, SPA, STECH, STPI, SVR, TC, TCCC³, TEAM, TFI, TIGER, TITLE, TKC, TMI, TNH, TPA, TPAC, TRITN, UBA, UMI, UMS, UTP, VARO, VPO, W, WARRIX, WORK, WPH, YONG, ZIGA

Corporate Governance Report

The material contained in this publication is for general information only and is not intended as advice on any of the matters discussed herein. Readers and others should perform their own independent analysis as to the accuracy or completeness or legality of such information. The Thai Institute of Directors, its officers, the authors and editor make no representation or warranty as to the accuracy, completeness or legality of any of the information contained herein. By accepting this document, each recipient agrees that the Thai Institute of Directors Association, its officers, the authors and editor shall not have any liability for any information contained in, or for any omission from, this publication.

The survey result is as of the date appearing in the Corporate Governance Report of Thai Listed Companies. As a result, the survey result may be changed after that date. InnovestX Securities Company Limited does not conform nor certify the accuracy of such survey result.

To recognize well performers, the list of companies attaining "Good", "Very Good" and "Excellent" levels of recognition (Not including listed companies qualified in the "no announcement of the results" clause from 1 January 2022 to 31 October 2023) is publicized.

¹OISHI was voluntarily delisted from the Stock Exchange of Thailand, effectively on September 6, 2023

²SFP was voluntarily delisted from the Stock Exchange of Thailand, effectively on July 19, 2023

³TCCC was voluntarily delisted from the Stock Exchange of Thailand effectively on August 25, 2023

Anti-corruption Progress Indicator

Certified (ได้คุ้มครอง)

2S, 7UP, AAI, ADVANC, AF, AH, AI, AIE, AIRA, AJ, AKP, AMA, AMANAH, AMATA, AMATAV, AP, APCS, AS, ASIAN, ASK, ASP, AWC, AYUD, B, BAFS, BAM, BANPU, BAY, BBGI, BBL, BCH, BCP, BCPG, BE8, BEC, BEYOND, BGC, BGRIM, BKI, BLA, BPP, BROOK, BRR, BSBM, BTS, BWG, CEN, CENTEL, CFRESH, CGH, CHEWA, CHOTI, CHOW, CIG, CIMBT, CM, CMC, COM7, CPALL, CPAXT, CPF, CPI, CPL, CPN, CPW, CRC, DCC, DELTA, DEMCO, DIMET, DOHOME, DRT, DUSIT, EA, EASTW, ECF, EGCO, EP, EPG, ERW, ESTAR, ETC, ETE, FNS, FPI, FPT, FSMART, FTE, GBX, GC, GCAP, GEL, GFPT, GGC, GJS, GPI, GPSC, GSTEEL, GULF, GUNKUL, HANA, HARN, HENG, HMPRO, HTC, ICC, ICHI, IFS, III, ILINK, ILM, INET, INOX, INSURE, INTUCH, IRPC, ITEL, IVL, JAS, JKN, JR, JTS, KASET, KBANK, KBS, KCAR, KCCAMC, KCE, KGEN, KGI, KKP, KSL, KTB, KTC, L&E, LANNA, LHFG, LHK, LPN, LRH, M, MAJOR, MALEE, MATCH, MBAX, MBK, MC, MCOT, META, MFC, MFEC, MILL, MINT, MONO, MOONG, MSC, MST, MTC, MTI, NATION, NCAP, NEP, NKI, NOBLE, NRF, NWR, OCC, OGC, OR, ORI, PAP, PATO, PB, PCSGH, PDG, PDJ, PG, PHOL, PIMO, PK, PL, PLANB, PLANET, PLAT, PM, PPP, PPM, PPS, PR9, PREB, PRG, PRM, PROS, PSH, PSL, PSTC, PT, PTECH, PTG, PTT, PTTEP, PTTGC, PYLON, Q-CON, QH, QLT, QTC, RABBIT, RATCH, RML, RS, RWI, S&J, SAAM, SABINA, SAK, SAPPE, SAT, SC, SCC, SCCC, SCG, SCGP, SCM, SCN, SEAOL, SE-ED, SELIC, SENA, SGC, SGP, SIRI, SITHAI, SKR, SMIT, SMK, SMPC, SNC, SNP, SORKON, SPACK, SPALI, SPC, SPI, SPRC, SRICHA, SSF, SSP, SSSC, SST, STA, STGT, STOWER, SUSCO, SVI, SYMC, SYNTEC, TAE, TAKUNI, TASCO, TCAP, TCMC, TFG, TFI, TFMAMA, TGE, TGH, THANI, THCOM, THIP, THRE, THREL, TIDLOR, TIPCO, TISCO, TKS, TKT, TMD, TMILL, TMT, TNITY, TNL, TNP, TNR, TOG, TOP, TOPP, TPA, TPCS, TRT, TRU, TSC, TSI, TSTE, TSTH, TTA, TTB, TTCL, TU, TVDH, TVO, TWPC, UBE, UBIS, UEC, UKEM, UOBKH, UV, VCOM, VGI, VIH, WACOAL, WHA, WHAUP, WICE, WIJK, XO, YUASA, ZEN, ZIGA

Declared (ประกาศเจตนารมณ์)

ACE, ADB, ALT, AMC, ASW, BLAND, BTG, BYD, CAZ, CBG, CV, DEXON, DMT, EKH, FSX, GLOBAL, GREEN, ICN, IHL, ITC, J, JMART, JMT, LEO, LH, MENA, MITSIB, MODERN, NER, NEX, OSP, PEER, PLUS, POLY, PQS, PRIME, PROEN, PRTR, RBF, RT, SA, SANKO, SCB, SENX, SFLEX, SIS, SKE, SM, SVOA, TBN, TEGH, TIPH, TKN, TPAC, TPLAS, TQM, TRUE, W, WPH, XPG

N/A

24CS, 3K-BAT, A, A5, AAV, ABM, ACAP, ACC, ACG, ADD, ADVICE, AEONTS, AFC, AGE, AHC, AIT, AJA, AKR, AKS, ALL, ALLA, ALPHAX, ALUCON, AMARC, AMARIN, AMR, ANAN, ANI, AOT, APCO, APEX, APO, APP, APURE, AQUA, ARIN, ARIP, ARROW, ASAP, ASEFA, ASIA, ASIMAR, ASN, ATP30, AU, AUCTION, AURA, B52, BA, BBIK, BC, BCT, BDMS, BEAUTY, BEM, BGT, BH, BIG, BIOTEC, BIS, BIZ, BJC, BJCHI, BKD, BKGI, BLC, BLESS, BLISS, BM, BOL, BPS, BR, BRI, BROOK, BSM, BSRC, BTNC, BTW, BUI, BVG, CCET, CCP, CEYE, CGD, CH, CHARAN, CHASE, CHAYO, CHG, CHIC, CHO, CI, CITY, CIVIL, CK, CKP, CMAN, CMO, CMR, CNT, COCOCO, COLOR, COMAN, CPANEL, CPH, CPR, CPT, CRANE, CRD, CREDIT, CSP, CSR, CSS, CTW, CWT, D, DCON, DDD, DHOUSE, DITTO, DOD, DPAINT, DTCENT, DTCL, DV8, EASON, ECL, EE, EFORL, EMC, ETL, EURO, EVER, F&D, FANCY, FE, FLOYD, FMT, FN, FORTH, FTI, FVC, GABLE, GENCO, GFC, GIFT, GL, GLAND, GLOCON, GLORY, GRAMMY, GRAND, GSC, GTB, GTV, GYT, HEALTH, HFT, HL, HPT, HTECH, HUMAN, HYDRO, I2, IFEC, IIG, IMH, IND, INGRS, INSET, IP, IRC, IRCP, IT, ITD, ITNS, ITTHI, JAK, JCK, JCT, JDF, JPKR, JSP, JUBILE, K, KAMART, KC, KCG, KCM, KDH, KEX, KIAT, KISS, KJL, KK, KKC, KLINIQ, KOOL, KTIS, KTMS, KUMWEL, KUN, KWC, KYI, KWM, KYE, LALIN, LDC, LEE, LIT, LOXLEY, LPH, LST, MANNIN, MASTER, MATI, MCA, M-CHAI, MCS, MDX, MEB, MEGA, METCO, MGC, MGI, MGT, MICRO, MIDA, MJD, MK, ML, MORE, MOSHI, MTW, MUD, MVP, NAM, NAT, NC, NCH, NCL, NDR, NEO, NETBAY, NEW, NEWS, NFC, NL, NNCL, NOK, NOVA, NPK, NSL, NTSC, NTV, NUSA, NV, NVD, NYT, OHTL, ONEE, ORN, PACE, PACO, PAF, PANEL, PCC, PEACE, PERM, PF, PHG, PICO, PIN, PJW, PLE, PLT, PMTA, POLAR, PORT, POST, PPM, PRAKIT, PRAPAT, PRECHA, PRI, PRIN, PRO, PROUD, PSG, PSP, PTC, PTL, QTCG, RAM, RCL, READY, RICHY, RJH, ROCK, ROCTEC, ROH, ROJNA, RP, RPC, RPH, RSP, S, S11, SABUY, SAF, SAFARI, SAFE, SALEE, SAM, SAMART, SAMCO, SAMTEL, SAUCE, SAV, SAWAD, SAWANG, SBNEXT, SCAP, SCGD, SCI, SCL, SCP, SDC, SE, SEAFCO, SECURE, SFT, SGF, SHANG, SHR, SIAM, SICT, SIMAT, SINGER, SINO, SISB, SJWD, SK, SKN, SKY, SLM, SLP, SMART, SMD, SMT, SNNP, SO, SOLAR, SONIC, SPA, SPCG, SPG, SPVI, SQ, SR, SRS, SSC, STANLY, STARK, STC, STEC, STECH, STHAI, STI, STP, STPI, SUC, SUN, SUPER, SUTHA, SVR, SVT, SWC, SYNEX, TACC, TAN, TAPAC, TC, TCC, TCJ, TCOAT, TEAM, TEAMG, TEKA, TFM, TGPRO, TH, THAI, THANA, THE, THG, THMUI, TIGER, TITLE, TK, TCC, TLI, TM, TMC, TMI, TMW, TNDT, TNH, TNPC, TOA, TPBI, TPCH, TPIPL, TPIPP, TPL, TPOLY, TPP, TPS, TQR, TR, TRC, TRITN, TRP, TRUBB, TRV, TSE, TTI, TTT, TTW, TURTLE, TVH, TVT, TWP, TWZ, TYCN, UAC, UBA, UMI, UMS, UNIQ, UP, UPF, UPOIC, UREKA, UTP, UVAN, VARO, VIBHA, VL, VNG, VPO, VRANDA, WARRIX, WAVE, WELL, WFX, WGE, WIN, WINDOW, WINMED, WINNER, WORK, WORLD, WP, YGG, YONG, ZAA

Explanations

Companies participating in Thailand's Private Sector Collective Action Coalition Against Corruption programme (Thai CAC) under Thai Institute of Directors (as of November 1, 2023) are categorised into: companies that have declared their intention to join CAC, and companies certified by CAC.