

SAWASDEE TFEX

Today Picks: S50M24 – สอ Short ตามแนวต้านที่กำหนด



มุมมองต่อ SET50 Futures : ดัชนีหลุดต่ำกว่าแนวรับสำคัญที่จุดต่ำเดิมบริเวณ 820 จุด และปรับลงต่อเนื่อง สร้างสัญญาณลบทางเทคนิคให้เป็นลบต่อเนื่อง และกดดันดัชนีให้ปรับลงได้ต่อ โดยมีแนวรับถัดไปที่ 800 และ 793 จุด ตามลำดับ ส่วนการฟื้นตัวถูกจำกัด โดยมีแนวต้านอยู่ที่ 820 และ 830 จุด ตามลำดับ

Today's recommendations

S50M24: SHORT ที่แนวต้าน (S 800, R 820, C 830)

- ดัชนีหลุดต่ำกว่าแนวรับสำคัญ สร้างสัญญาณลบทางเทคนิคให้เป็นลบต่อเนื่อง และฟื้นตัวจำกัด
- Short บริเวณ 820 และสูงกว่า 830 cut แนวรับรอบปิด 800 และ 793 จุด ตามลำดับ

GOM24: Wait and See (S 2390, R 2440, C n/a)

- ราคาทองปรับขึ้น ในฐานะสินทรัพย์ปลอดภัย ท่ามกลางความตึงเครียดในตะวันออกกลาง
- Wait and See รอทิศทาง และจุดเปิดสถานะอีกครั้ง

USDM24: LONG ที่แนวรับ (S 36.50, R 37.00, C 36.30)

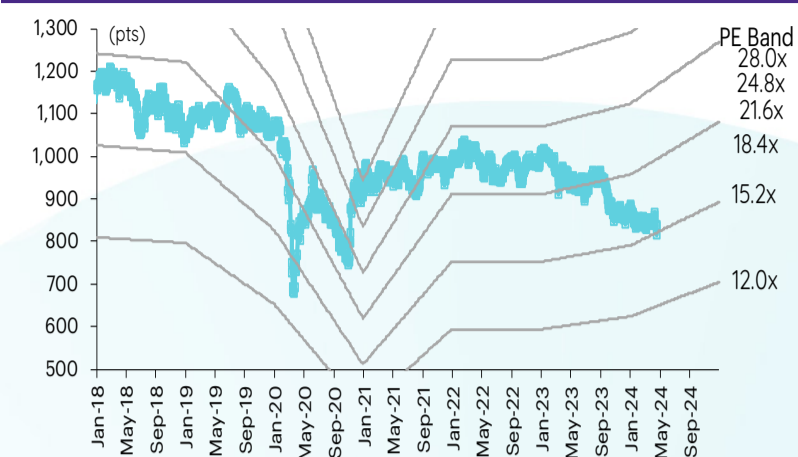
- USDTHB อ่อนค่า หลัง Fed ส่งสัญญาณ ยังไม่มีความจำเป็นเร่งด่วนที่จะต้องปรับลดดอกเบี้ยลง
- Long บริเวณ 36.50 และต่ำกว่า 36.30 cut แนวต้านรอบปิด 37.00 บาท

สรุปตลาด TFEX

Most active contract	Settlement price	Change	%Change	Volume	OI	Day to settlement
S50M24	808.10	(22.10)	(2.66)	284,823	595,662	67
GOM24	2,411	3.00	0.12	51,788	60,693	67
USDM24	36.68	0.09	0.25	13,519	69,092	67
JRFU24	308.00	(2.00)	(0.65)	40.00	161	156
GUNKULM24	2.54	(0.11)	(4.15)	1,043	118,802	67

ที่มา: TFEX, InnovestX Research

SET50 index and PE band



ปริมาณซื้อขาย SET50 futures ตามกลุ่มนักลงทุน

(Contract)	19-Apr	WTD	MTD	QTD
Foreign				
Buy	144,564	427,971	1,145,875	1,145,875
Sell	149,433	562,064	1,237,667	1,237,667
Net	(4,869)	(134,093)	(91,792)	(91,792)
Institutions				
Buy	41,797	159,385	372,087	372,087
Sell	42,511	127,595	347,828	347,828
Net	(714)	31,790	24,259	24,259
Individual				
Buy	142,748	499,584	1,212,952	1,212,952
Sell	137,165	397,281	1,145,419	1,145,419
Net	5,583	102,303	67,533	67,533

ปริมาณซื้อขาย Precious Metal Futures ตามกลุ่มนักลงทุน

(Contract)	19-Apr	WTD	MTD	QTD
Foreign				
Buy	49,103	106,561	395,659	395,659
Sell	52,013	106,552	414,929	414,929
Net	(2,910)	9	(19,270)	(19,270)
Institutions				
Buy	4,113	8,392	35,460	35,460
Sell	4,046	9,615	37,183	37,183
Net	67	(1,223)	(1,723)	(1,723)
Individual				
Buy	23,172	51,746	247,915	247,915
Sell	20,329	50,532	226,922	226,922
Net	2,843	1,214	20,993	20,993

ปริมาณซื้อขาย Currency Futures ตามกลุ่มนักลงทุน

(Contract)	19-Apr	WTD	MTD	QTD
Foreign				
Buy	1,868	8,146	30,681	30,681
Sell	414	3,885	20,145	20,145
Net	1,454	4,261	10,536	10,536
Institutions				
Buy	4,235	39,430	171,718	171,718
Sell	5,365	47,585	181,377	181,377
Net	(1,130)	(8,155)	(9,659)	(9,659)
Individual				
Buy	10,923	53,094	228,576	228,576
Sell	11,247	49,200	229,453	229,453
Net	(324)	3,894	(877)	(877)

ปริมาณซื้อขาย Single Stock Futures ตามกลุ่มนักลงทุน

(Contract)	19-Apr	WTD	MTD	QTD
Foreign				
Buy	17,162	70,467	155,450	155,450
Sell	6,469	45,847	124,694	124,694
Net	10,693	24,620	30,756	30,756
Institutions				
Buy	77,013	394,457	688,501	688,501
Sell	68,194	363,883	692,899	692,899
Net	8,819	30,574	(4,398)	(4,398)
Individual				
Buy	65,235	278,833	646,663	646,663
Sell	84,747	334,027	673,021	673,021
Net	(19,512)	(55,194)	(26,358)	(26,358)

นักวิเคราะห์

เอกภวิน สุนทรพิชาติ

นักวิเคราะห์การลงทุนปัจจัยพื้นฐาน
ด้านตลาดทุน
นักวิเคราะห์การลงทุนปัจจัยทางเทคนิค
0-2949-1029
ekpawin.suntarapichard@scb.co.th

พชัช ภัทราวิษญ์, CISA

นักวิเคราะห์การลงทุนปัจจัยพื้นฐาน
ด้านตลาดทุน
นักวิเคราะห์การลงทุนปัจจัยทางเทคนิค
0-2949-1014
pobchai.phatrawit@scb.co.th

วันจันทร์ที่ 22 เมษายน พ.ศ. 2567

S50M24: SHORT ที่แนวต้าน (S 800, R 820, C 830)



ดัชนีหลุดต่ำกว่าแนวรับสำคัญที่จุดต่ำเดิมบริเวณ 820 จุด และปรับลงต่อเนื่อง สร้างสัญญาณลบทางเทคนิคให้เป็นลบต่อเนื่อง และกดดันดัชนีให้ปรับลงได้ต่อ โดยมีแนวรับถัดไปที่ 800 และ 793 จุด ตามลำดับ ส่วนการฟื้นตัวถูกจำกัด โดยมีแนวต้านอยู่ที่ 820 และ 830 จุด ตามลำดับ

S50M24 Short บริเวณ 820 และสูงกว่า 830 cut แนวรับรอปัด 800 และ 793 จุด ตามลำดับ

GOM24: Wait and See (S 2390, R 2440, C n/a)



Gold Spot ปรับขึ้น โดย นลท. เข้าซื้อทองคำในฐานะสินทรัพย์ปลอดภัย ท่ามกลางความตึงเครียดในตะวันออกกลาง แม้ว่าความเห็นของ จนท. Fed หลายรายระบุ Fed ยังไม่มีความจำเป็นเร่งด่วนที่จะต้องปรับลด ดบ. ลง โดยราคา Gold Spot มีกรอบล่าง 2380 - 2370 กรอบบน 2405 - 2415 เหรียญ

GOM24 Wait and See รอทิศทาง และจุดเปิดสถานะอีกครั้ง

Contract Info	SET50	S50M24
Settlement Price (pts)		808.10
Change (%)	-2.17	-2.66
Last Price (pts)	816.80	808.20
Basis (pts)		-8.70
Open Interest (cons)		595,662
Day to Settlement (days)		67
Last Trading Day		27 Jun 24

Contract Info	Gold Spot	GOM24
Settlement Price (US\$/oz)		2411.10
Change (%)	0.28	0.26
Last Price (US\$/oz)	2387.55	2417.30
Basis (US\$/oz)		30.25
Open Interest (cons)		60,693
Day to Settlement (days)		67
Last Trading Day		27 Jun 24

นักวิเคราะห์

เอกภวิน สุนทรพิชาติ

นักวิเคราะห์การลงทุนปัจจัยพื้นฐาน
ด้านตลาดทุน
นักวิเคราะห์การลงทุนปัจจัยทางเทคนิค
0-2949-1029
ekpawin.suntarapichard@scb.co.th

พชชัย ภัทราวินญ์, CISA

นักวิเคราะห์การลงทุนปัจจัยพื้นฐาน
ด้านตลาดทุน
นักวิเคราะห์การลงทุนปัจจัยทางเทคนิค
0-2949-1014
pobchai.phatrawit@scb.co.th



Innovestx



@Innovestx

USDM24: LONG ที่แนวรับ (S 36.50, R 37.00, C 36.30)



USDTHB อ่อนค่า หลังความเห็นของ จนท. Fed คลายราย ระบุ Fed ยังไม่มีความจำเป็นเร่งด่วนที่จะต้องปรับลดดอกเบี้ยลง ด้านแนวโน้มเงินบาทมีกรอบบนอยู่ที่ 37.20-37.40 และกรอบล่างอยู่ที่ 36.60-36.80 ส่วน USDM24 มีแนวต้านอยู่ที่ 37.00-37.20 และแนวรับอยู่ที่ 36.30-36.50 บาท

USDM24 Long บริเวณ 36.50 และต่ำกว่า 36.30 cut แนวต้านรอปิด 37.00 บาท

Contract Info	USDTHB	USDM24
Settlement Price (pts)		36.68
Change (%)	-0.11	-0.05
Last Price (pts)	36.81	36.66
Basis (pts)		-0.17
Open Interest (cons)		69,092
Day to Settlement (days)		67
Last Trading Day		27 Jun 24

นักวิเคราะห์

เอกภวิน สุนทรพิชาติ

นักวิเคราะห์การลงทุนปัจจัยพื้นฐาน
ด้านตลาดทุน
นักวิเคราะห์การลงทุนปัจจัยทางเทคนิค
0-2949-1029
ekpawin.suntarpichard@scb.co.th

พชชัย ภัทราวิชญ์, CISA

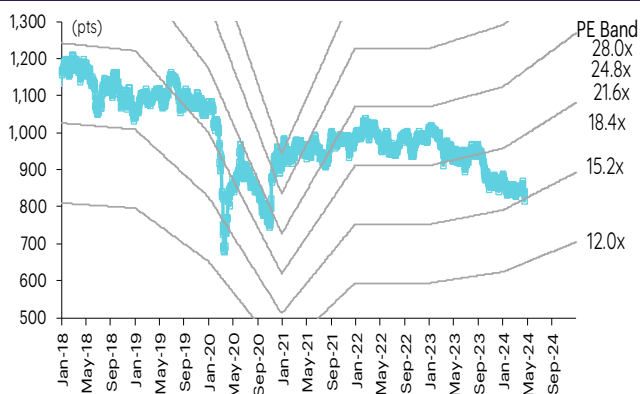
นักวิเคราะห์การลงทุนปัจจัยพื้นฐาน
ด้านตลาดทุน
นักวิเคราะห์การลงทุนปัจจัยทางเทคนิค
0-2949-1014
pobchai.phatrawit@scb.co.th

SET50 index futures

SET50 index futures

Contract info	Unit	SET50	S50J24	S50K24	S50M24	S50U24	S50Z24	S50H25
Settlement price	(pts)		810.00	809.70	808.10	805.80	807.10	803.50
Change	(%)	(2.17)	(2.61)	(2.63)	(2.66)	(2.66)	(2.65)	(2.67)
Last price	(pts)	816.80	810.00	809.70	808.20	805.80	807.50	803.70
Basis	(pts)		(6.80)	(7.10)	(8.70)	(11.00)	(9.70)	(13.30)
Open interest	(cts)		513	453	595,662	62,047	22,613	8,345
Day to settlement	(days)		8	39	67	159	250	341
Last trading day			29-Apr-24	30-May-24	27-Jun-24	27-Sep-24	27-Dec-24	28-Mar-25
Theoretical future price	(pts)		814.97	814.67	816.43	812.57	816.32	811.43
Multiplier	(Bt/pt)		200	200	200	200	200	200

SET50 index and PE band



ความอ่อนไหวของ SET50 EPS และ PE

Forward PE	12-mo forward EPS				
	53	55	57	59	61
11.8	627	651	674	698	722
12.3	653	678	703	727	752
12.8	680	706	731	757	783
13.3	706	733	760	786	813
13.8	733	761	788	816	844
14.3	759	788	817	845	874
14.8	786	816	845	875	905
15.3	812	843	874	904	935
15.8	839	871	902	934	966
16.3	865	898	931	963	996
16.8	892	926	959	993	1,027

ปริมาณซื้อขาย SET50 index futures ตามกลุ่มนักลงทุน

(Contract)	19-Apr	WTD	MTD	QTD
Foreign				
Buy	144,564	427,971	1,145,875	1,145,875
Sell	149,433	562,064	1,237,667	1,237,667
Net	(4,869)	(134,093)	(91,792)	(91,792)
Institutions				
Buy	41,797	159,385	372,087	372,087
Sell	42,511	127,595	347,828	347,828
Net	(714)	31,790	24,259	24,259
Individual				
Buy	142,748	499,584	1,212,952	1,212,952
Sell	137,165	397,281	1,145,419	1,145,419
Net	5,583	102,303	67,533	67,533

มูลค่าซื้อขาย SET50 index futures ตามกลุ่มนักลงทุน*

(Btmn)	19-Apr	WTD	MTD	QTD
Foreign				
Buy	2,780	11,666	26,137	26,137
Sell	1,048	7,607	21,015	21,015
Net	1,732	4,059	5,122	5,122
Institutions				
Buy	12,476	65,351	115,467	115,467
Sell	11,047	60,331	116,413	116,413
Net	1,429	5,020	(946)	(946)
Individual				
Buy	10,568	46,177	108,859	108,859
Sell	13,729	55,256	113,036	113,036
Net	(3,161)	(9,079)	(4,176)	(4,176)

ที่มา: SETSMART, Bloomberg Finance L.P., InnovestX Research, TQ Professional

* InnovestX Research estimates

SET50 index options

SET50 index spot: 816.80

Apr-24

	Unit	CALL: Strike price					PUT: Strike price				
		850	875	900	925	950	850	875	900	925	950
Settlement price	(pts)	0.40	0.10	0.10	0.10	0.10	33.80	58.40	83.40	108.40	133.30
Change	(%)	(50.00)	-	-	-	(83.33)	89.89	44.20	27.72	20.04	15.61
Last price	(pts)	-	-	-	-	-	-	-	-	-	-
Time value	(pts)	0.40	0.10	0.10	0.10	0.10	33.80	58.40	83.40	108.40	133.30
Open interest	(cts)	-	-	-	-	-	-	-	-	-	-
Day to settlement	(days)	8	8	8	8	8	8	8	8	8	8
Last trading day		29-Apr-24	29-Apr-24	29-Apr-24	29-Apr-24	29-Apr-24	29-Apr-24	29-Apr-24	29-Apr-24	29-Apr-24	29-Apr-24
Theoretical price	(pts)	0.11	0.00	0.00	0.00	0.00	37.80	62.68	87.67	112.65	137.64
Multiplier	(Bt/pts)	200	200	200	200	200	200	200	200	200	200

May-24

	Unit	CALL: Strike price					PUT: Strike price				
		850	875	900	925	950	850	875	900	925	950
Settlement price	(pts)	4.80	1.50	0.40	0.10	0.10	38.80	60.50	84.30	108.90	133.80
Change	(%)	(43.53)	(48.28)	(50.00)	(50.00)	-	58.37	38.13	26.58	19.67	15.54
Last price	(pts)	-	-	-	-	-	-	-	-	-	-
Time value	(pts)	(28.40)	(56.70)	(82.80)	(108.10)	(133.10)	5.60	2.30	1.10	0.70	0.60
Open interest	(cts)	-	-	-	-	-	-	-	-	-	-
Day to settlement	(days)	39	39	39	39	39	39	39	39	39	39
Last trading day		30-May-24	30-May-24	30-May-24	30-May-24	30-May-24	30-May-24	30-May-24	30-May-24	30-May-24	30-May-24
Theoretical price	(pts)	2.91	0.78	0.17	0.03	0.00	37.80	62.68	87.67	112.65	137.64
Multiplier	(Bt/pts)	200	200	200	200	200	200	200	200	200	200

Jun-24

	Unit	CALL: Strike price					PUT: Strike price				
		875	900	925	950	975	875	900	925	950	975
Settlement price	(pts)	2.30	0.90	0.30	0.30	0.10	67.90	91.70	109.80	134.30	159.10
Change	(%)	(20.69)	(18.18)	(40.00)	-	-	44.16	31.00	19.35	13.43	12.76
Last price	(pts)	2.40	0.90	0.30	0.30	-	67.50	91.70	-	-	-
Time value	(pts)	(55.90)	(82.30)	(107.90)	(132.90)	(158.10)	9.70	8.50	1.60	1.10	0.90
Open interest	(cts)	7,813	7,413	3,606	2,698	112	774	121	88	25	-
Day to settlement	(days)	67	67	67	67	67	67	67	67	67	67
Last trading day		27-Jun-24	27-Jun-24	27-Jun-24	27-Jun-24	27-Jun-24	27-Jun-24	27-Jun-24	27-Jun-24	27-Jun-24	27-Jun-24
Theoretical price	(pts)	1.59	0.46	0.11	0.02	0.00	37.80	62.68	87.67	112.65	137.64
Multiplier	(Bt/pts)	200	200	200	200	200	200	200	200	200	200

45536

Sep-24

	Unit	CALL: Strike price					PUT: Strike price				
		850	875	900	925	950	850	875	900	925	950
Settlement price	(pts)	10.30	5.90	2.80	1.50	1.00	52.40	75.00	92.40	114.40	137.50
Change	(%)	(26.43)	(18.06)	(20.00)	(11.76)	-	41.62	32.74	21.90	17.82	14.77
Last price	(pts)	10.30	5.90	2.80	1.50	1.00	48.00	75.00	-	-	-
Time value	(pts)	(22.90)	(52.30)	(80.40)	(106.70)	(132.20)	19.20	16.80	9.20	6.20	4.30
Open interest	(cts)	201	314	456	553	558	31	35	5	1	-
Day to settlement	(days)	159	159	159	159	159	159	159	159	159	159
Last trading day		27-Sep-24	27-Sep-24	27-Sep-24	27-Sep-24	27-Sep-24	27-Sep-24	27-Sep-24	27-Sep-24	27-Sep-24	27-Sep-24
Theoretical price	(pts)	10.76	5.84	2.96	1.40	0.62	53.26	73.08	94.94	118.12	142.08
Multiplier	(Bt/pts)	200	200	200	200	200	200	200	200	200	200

Source: SETSMART, Bloomberg Finance L.P., InnovestX Research

Sector index futures

Bank

	Unit	BANK	BANKM24	BANKU24	BANKZ24	BANKH25
Settlement price	(pts)		357.20	354.00	350.80	347.60
Change	(%)	(1.48)	(1.49)	(1.48)	(1.49)	(1.50)
Last price	(pts)	359.68	-	-	-	-
Basis	(pts)		(2.48)	(5.68)	(8.88)	(12.08)
Open interest	(cts)		-	-	-	-
Day to settlement	(days)		67	159	250	341
Last trading day			27-Jun-24	27-Sep-24	27-Dec-24	28-Mar-25
Multiplier	(Bt/pt)		1000	1000	1000	1000

SETBANK index



Commerce

	Unit	COMM	COMM24	COMM24	COMM24	COMM25
Settlement price	(pts)		29,614.00	29,626.00	29,638.00	29,650.00
% Change	(%)	(2.11)	(2.11)	(2.11)	(2.10)	(2.10)
Last price	(pts)	29,604.32	-	-	-	-
Basis	(pts)		9.68	21.68	33.68	45.68
Open interest	(cts)		-	-	-	-
Day to settlement	(days)		67	159	250	341
Last trading day			27-Jun-24	27-Sep-24	27-Dec-24	28-Mar-25
Multiplier	(Bt/pt)		10	10	10	10

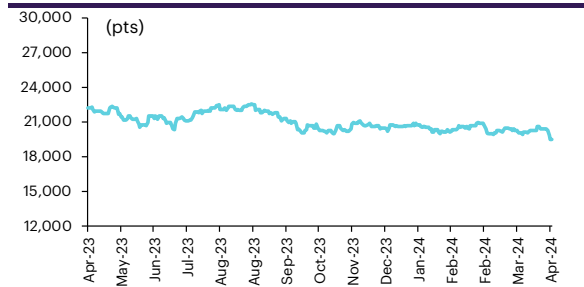
SETCOM index



Energy

	Unit	ENERG	ENERGM24	ENERGU24	ENERGZ24	ENERGH25
Settlement price	(pts)		19,383.00	19,279.00	19,176.00	19,074.00
% Change	(%)	(2.02)	(2.03)	(2.05)	(2.07)	(2.08)
Last price	(pts)	19,461.97	-	-	-	-
Basis	(pts)		(78.97)	(182.97)	(285.97)	(387.97)
Open interest	(cts)		-	-	-	-
Day to settlement	(days)		67	159	250	341
Last trading day			27-Jun-24	27-Sep-24	27-Dec-24	28-Mar-25
Multiplier	(Bt/pt)		10	10	10	10

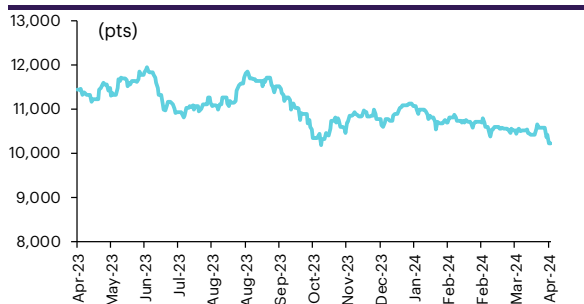
SETENERG index



Food

	Unit	FOOD	FOODM24	FOODU24	FOODZ24	FOODH25
Settlement price	(pts)		10,215.00	10,201.00	10,188.00	10,174.00
% Change	(%)	(1.86)	(1.84)	(1.85)	(1.83)	(1.83)
Last price	(pts)	10,225.29	-	-	-	-
Basis	(pts)		(10.29)	(24.29)	(37.29)	(51.29)
Open interest	(cts)		-	-	-	-
Day to settlement	(days)		67	159	250	341
Last trading day			27-Jun-24	27-Sep-24	27-Dec-24	28-Mar-25
Multiplier	(Bt/pt)		10	10	10	10

SETFOOD index



ICT

	Unit	ICT	ICTM24	ICTU24	ICTZ24	ICTH25
Settlement price	(pts)		146.00	145.30	144.70	144.00
% Change	(%)	(1.48)	(1.48)	(1.49)	(1.50)	(1.57)
Last price	(pts)	146.44	-	-	-	-
Basis	(pts)		(0.44)	(1.14)	(1.74)	(2.44)
Open interest	(cts)		-	-	-	-
Day to settlement	(days)		67	159	250	341
Last trading day			27-Jun-24	27-Sep-24	27-Dec-24	28-Mar-25
Multiplier	(Bt/pt)		1000	1000	1000	1000

SETICT index



ℱU: SETSMART, Bloomberg Finance L.P., InnovestX Research

Single stock futures

Single stock futures

ราคา Underlying single stock เพิ่มขึ้น 30 อันดับ

	Price (Bt)	Chg (Bt)	Chg (%)	Value (Btmn)
TTB	1.78	0.04	2.30	627
VNG	3.48	0.04	1.16	0
BCH	20.60	0.20	0.98	188
EPG	6.65	0.05	0.76	27
JAS	2.86	0.02	0.70	250
PTTEP	160.00	1.00	0.63	2,767
KKP	51.25	0.25	0.49	162
TISCO	99.25	(0.50)	(0.50)	922
TTW	8.90	(0.05)	(0.56)	13
TPIPP	3.28	(0.02)	(0.61)	24
GLOBAL	16.00	(0.10)	(0.62)	106
PTTGC	38.75	(0.25)	(0.64)	459
TRUE	7.80	(0.05)	(0.64)	743
LH	7.30	(0.05)	(0.68)	549
MAJOR	14.30	(0.10)	(0.69)	41
BPP	14.20	(0.10)	(0.70)	14
M	35.00	(0.25)	(0.71)	37
CHG	2.78	(0.02)	(0.71)	47
ADVANC	195.50	(1.50)	(0.76)	1,551
CPN	61.75	(0.50)	(0.80)	450
TTA	6.05	(0.05)	(0.82)	21
TOA	23.40	(0.20)	(0.85)	92
PSH	11.50	(0.10)	(0.86)	11
SPCG	11.20	(0.10)	(0.88)	7
BDMS	27.75	(0.25)	(0.89)	1,477
EGCO	109.50	(1.00)	(0.90)	137
TVO	19.00	(0.20)	(1.04)	20
SIRI	1.67	(0.02)	(1.18)	167
ICHI	16.50	(0.20)	(1.20)	120
S	0.82	(0.01)	(1.20)	3

ราคา Underlying single stock ลดลง 30 อันดับ

	Price (Bt)	Chg (Bt)	Chg (%)	Value (Btmn)
BEAUTY	0.58	(0.07)	(10.77)	26
BCPG	6.25	(0.45)	(6.72)	52
THCOM	12.60	(0.90)	(6.67)	329
STA	16.30	(1.10)	(6.32)	240
KEX	4.26	(0.28)	(6.17)	9
BEC	4.60	(0.30)	(6.12)	20
GPSC	46.25	(3.00)	(6.09)	747
VGI	1.55	(0.09)	(5.49)	205
SPRC	7.90	(0.45)	(5.39)	216
AAV	2.20	(0.12)	(5.17)	112
STEC	9.90	(0.50)	(4.81)	99
JMT	20.30	(1.00)	(4.69)	552
DELTA	69.25	(3.25)	(4.48)	1,588
BGRIM	24.60	(1.15)	(4.47)	782
COM7	17.20	(0.80)	(4.44)	227
CK	21.70	(1.00)	(4.41)	175
STGT	8.05	(0.35)	(4.17)	31
BTS	5.85	(0.25)	(4.10)	507
AWC	4.26	(0.18)	(4.05)	420
HANA	36.00	(1.50)	(4.00)	471
AMATA	22.00	(0.90)	(3.93)	243
GUNKUL	2.48	(0.10)	(3.88)	70
AOT	63.00	(2.50)	(3.82)	2,236
BJC	24.10	(0.90)	(3.60)	453
RATCH	27.00	(1.00)	(3.57)	173
ORI	6.75	(0.25)	(3.57)	60
BBL	138.50	(5.00)	(3.48)	2,682
BLA	17.30	(0.60)	(3.35)	28
ERW	4.64	(0.16)	(3.33)	69
SCC	242.00	(8.00)	(3.20)	824

มูลค่า block trade 30 อันดับ

	Avg. price (Bt)	OI (Contract)	Volume (Contract)	Value (Btmn)
BBLM24	136.66	6,400.00	1,780.00	243
SCCM24	244.57	2,057.00	580.00	142
PTTEPM24	162.75	1,304.00	860.00	140
CPALLU24	53.89	2,495.00	2,490.00	134
KBANKM24	123.91	4,169.00	979.00	121
AOTM24	64.11	3,672.00	1,660.00	106
JMTU24	20.67	2,800.00	4,000.00	83
GULFM24	39.25	8,538.00	1,750.00	69
BDMSU24	27.60	2,515.00	2,400.00	66
PTTM24	33.58	6,864.00	1,300.00	44
ADVANCM24	194.71	3,564.00	220.00	43
THCOMM24	12.71	7,252.00	3,100.00	39
IVLM24	23.92	11,721.00	1,400.00	33
SCBM24	106.10	2,321.00	300.00	32
WHAM24	4.64	12,366.00	6,600.00	31
PRMM24	7.48	19,926.00	4,000.00	30
BJCU24	23.81	2,279.00	1,100.00	26
HMPGZ24	10.07	4,202.00	2,500.00	25
PTTGCM24	38.38	3,329.00	650.00	25
GPSCM24	46.93	2,175.00	480.00	23
BHU24	222.63	355.00	100.00	22
MINTM24	31.20	1,708.00	700.00	22
KCEM24	37.04	3,828.00	580.00	21
SAWADM24	38.72	8,649.00	545.00	21
BCHU24	20.38	1,111.00	1,000.00	20
BEMM24	8.15	16,751.00	2,500.00	20
JASU24X	2.85	11,541.00	5,000.00	20
APZ24	10.19	8,067.00	1,900.00	19
EAM24	29.98	17,224.00	630.00	19
TOPU24	58.46	354.00	320.00	19

มูลค่าสถานะคงค้าง (OI) 30 อันดับ

	Settle. price (Bt)	OI (Contract)	Value (Btmn)	Day to settle (day)
KTCU24	42.44	74,571.00	3,164.79	159
BBLU24	134.67	7,104.00	956.70	159
KTBU24	16.21	48,585.00	787.56	159
ADVANCM24	197.90	3,564.00	705.32	67
EAM24	30.40	17,224.00	523.61	67
SCCM24	244.00	2,057.00	501.91	67
KBANKM24	118.00	4,169.00	491.94	67
RSU24	11.27	33,640.00	379.12	159
SAWADM24	39.98	8,649.00	345.79	67
GULFM24	39.65	8,538.00	338.53	67
GUNKULM24	2.54	118,802.00	301.76	67
IVLM24	23.88	11,721.00	279.90	67
CPALLM24	54.65	5,013.00	273.96	67
SCBM24	103.44	2,321.00	240.08	67
PTTM24	34.00	6,864.00	233.38	67
AOTM24	63.26	3,672.00	232.29	67
BANPUM24	5.40	42,929.00	231.82	67
BECM24	4.60	49,183.00	226.24	67
TRUEM24	7.80	27,455.00	214.15	67
PTTEPM24	159.50	1,304.00	207.99	67
PLANBM24	8.20	24,579.00	201.55	67
BDMSM24	27.74	7,169.00	198.87	67
CBGM24	62.00	2,967.00	183.95	67
PTGM24	8.61	20,995.00	180.77	67
JMTM24	20.36	8,808.00	179.33	67
SCGPM24	31.31	5,405.00	169.23	67
COM7M24	17.25	9,802.00	169.08	67
CPFM24	17.80	9,403.00	167.37	67
JASM24X	2.81	40,460.00	156.33	67
PRMM24	7.61	19,926.00	151.64	67

ที่มา: SETSMART, Bloomberg Finance L.P., InnovestX Research

Precious metal futures

Precious Metal Futures

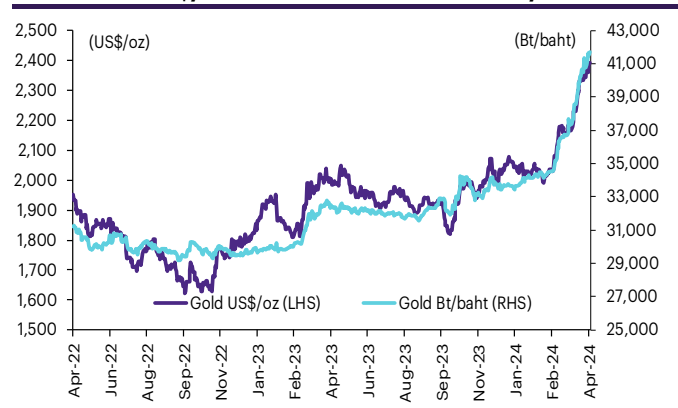
Contract info	Unit	Gold*	GF10J24	GFJ24	GF10M24	GFM24	GF10Q24	GFQ24
Settlement price	(Bt/baht)		41,820.00	41,770.00	42,100.00	42,090.00	42,260.00	42,210.00
Change	(%)	0.14	0.31	0.36	0.33	0.69	0.38	0.57
Last price	(Bt/baht)	41,662.66	41,820.00	41,790.00	42,100.00	42,090.00	42,260.00	42,210.00
Basis	(Bt/baht)		157.34	107.34	437.34	427.34	597.34	547.34
Open interest	(cts)		5,975	179	9,012	134	2,451	118
Day to settlement	(days)		8	8	67	67	130	130
Last trading day			29-Apr-24	29-Apr-24	27-Jun-24	27-Jun-24	29-Aug-24	29-Aug-24
Contract size	(gold baht)		10	50	10	50	10	50

*คำนวณโดยใช้ข้อมูลอัตราแลกเปลี่ยนบาท/ดอลลาร์สหรัฐจาก Bisnews

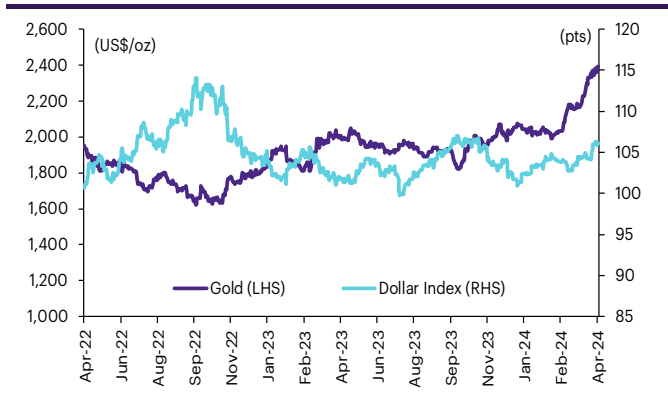
GOLD-D

Contract info	Unit	Gold	GDM24
Settlement price	(US\$/oz)		2,403.98
Change	(%)	0.08	0.08
Last price	(US\$/oz)	2,381.80	2,413.90
Basis	(US\$/oz)		22.18
Open interest	(cts)		307
Day to settlement	(days)		67
Last trading day			27-Jun-24
Contract size	(oz)		3.21

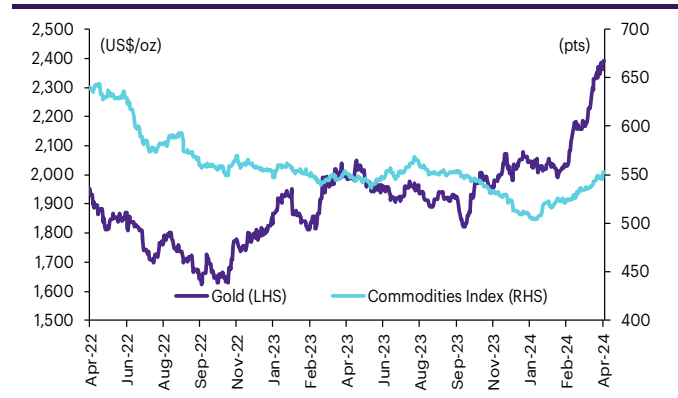
ราคาทองคำ US\$/ออนซ์ เทียบกับราคาทองคำ บาท/บาท



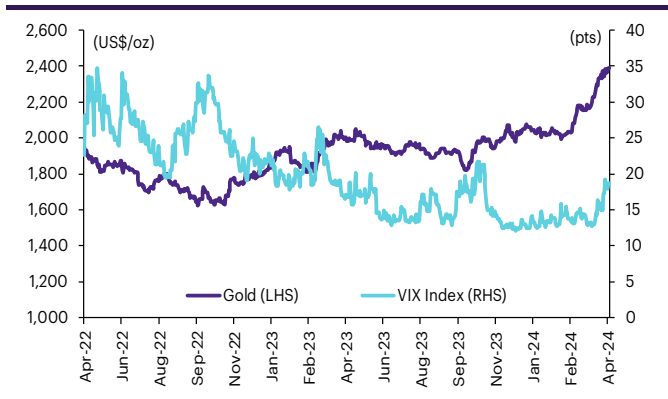
ราคาทองคำเทียบกับดัชนีดอลลาร์



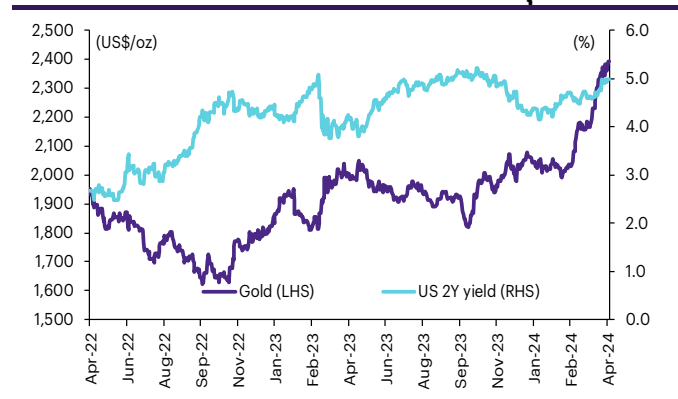
ราคาทองคำเทียบกับดัชนีสินค้าโภคภัณฑ์



ราคาทองคำเทียบกับ VIX index



ราคาทองคำเทียบกับผลตอบแทนพันธบัตร US อายุ 2 ปี



ที่มา: SETSMART, TQ Professional, Bloomberg Finance L.P., InnovestX Research

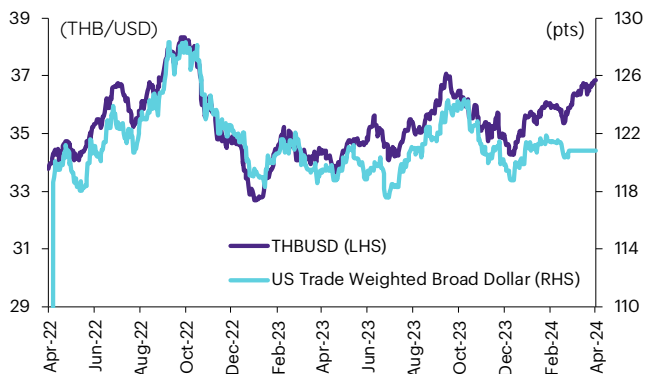
Foreign exchange futures

USD Futures

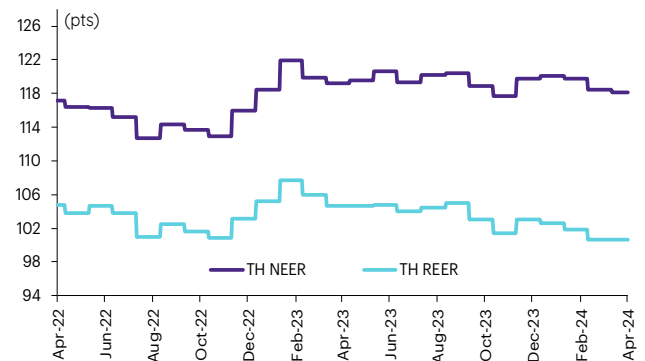
Contract info	Unit	THB/USD*	USDJ24	USDK24	USDM24	USDU24
Settlement price	(Bt/US\$)		36.84	36.76	36.68	36.40
Change	(%)	0.05	0.27	0.25	0.25	0.28
Last price	(Bt/US\$)	36.80	36.84	36.76	36.69	36.40
Basis	(Bt/US\$)		0.04	(0.04)	(0.12)	(0.40)
Open interest	(cts)		6,790	2,808	69,092	21,422
Day to settlement	(days)		8	39	67	159
Last trading day			29-Apr-24	30-May-24	27-Jun-24	27-Sep-24
Contract size	(US\$)		1,000	1,000	1,000	1,000

*From TQ Professional

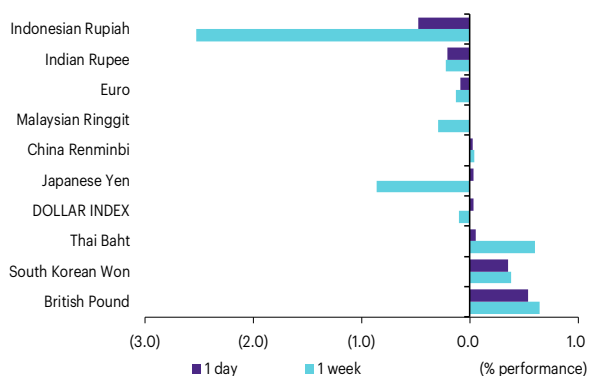
THBUSD เทียบกับ US trade-weighted broad dollar index



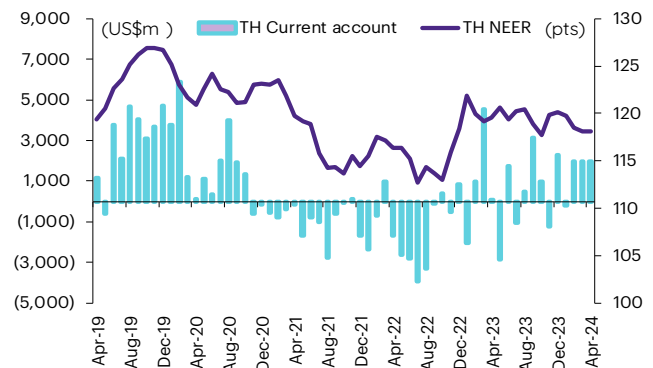
ส่วนต่างดอกเบี้ยและผลตอบแทนพรบ. 2 ปีของไทยกับสหรัฐ



ความเคลื่อนไหวของอัตราแลกเปลี่ยน



ดัชนีค่าเงินบาทเทียบกับดุลบัญชีเดินสะพัด



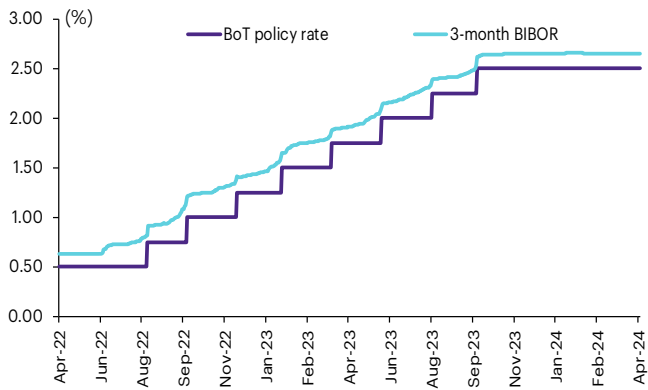
ที่มา: SETSMART, TQ Professional, Bloomberg Finance L.P., InnovestX Research

Interest rate futures

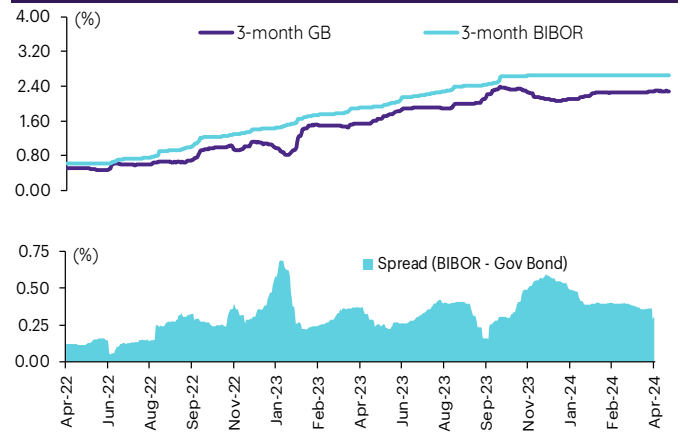
Interest Rate Futures

Contract info	Unit	BB3M24	TGB5M24	BB3U24	TGB5U24
Settlement price	(pts)	97.27	111.58	97.20	111.46
Change	(%)	-	(0.04)	-	(0.04)
Last price	(pts)	-	-	-	-
Open interest	(cts)	-	-	-	-
Day to settlement	(days)	59	59	150	150
Last trading day		19-Jun-24	19-Jun-24	18-Sep-24	18-Sep-24
Contract size	(Btmn)	10	1	10	1

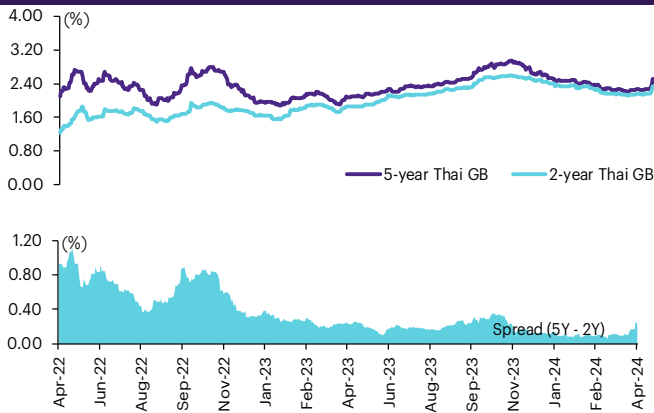
BIBOR ระยะ: 3 เดือนเทียบกับอัตราดอกเบี้ยนโยบายของ.



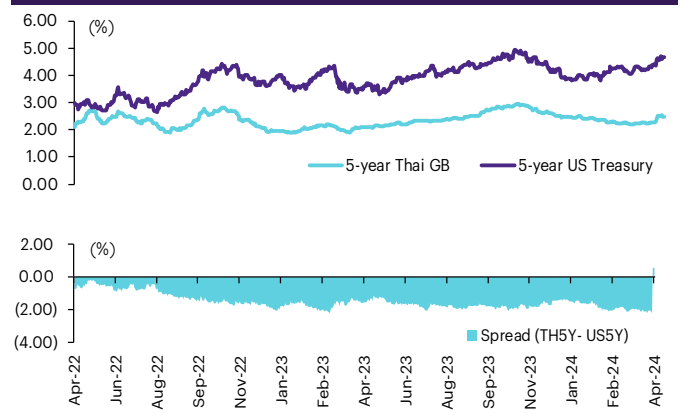
BIBOR ระยะ: 3 เดือนเทียบกับผลตอบแทนพร.ไทย 3 เดือน



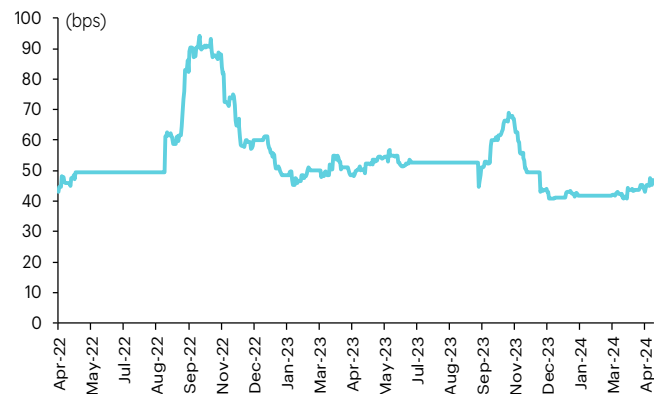
ผลตอบแทนพร.ไทย 2 ปีเทียบกับ 5 ปี



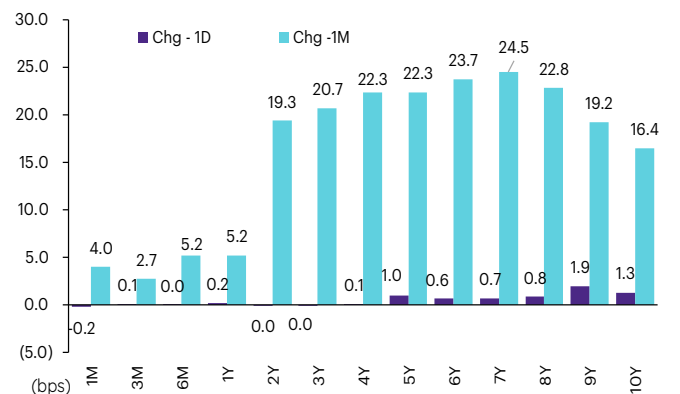
ผลตอบแทนพร.ไทย 5 ปีเทียบกับผลตอบแทนพร.สหรัฐ 5 ปี



Credit Default Swap spread ของไทย (USD 5Y SR)



ความเคลื่อนไหวผลตอบแทนพร.ไทยเรียงลำดับตามอายุ



ที่มา: SETSMART, Bloomberg Finance L.P., InnovestX Research

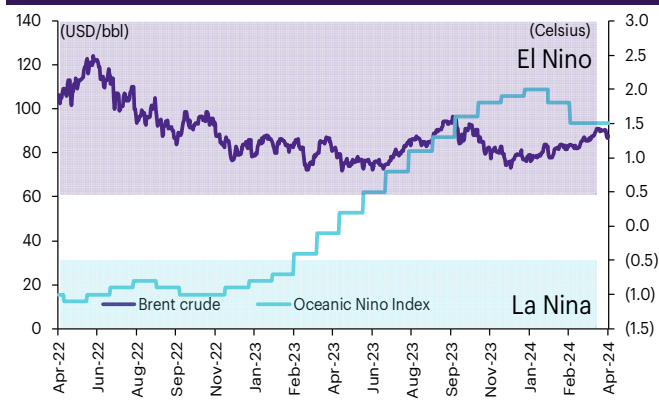
Agriculture futures

Agriculture futures

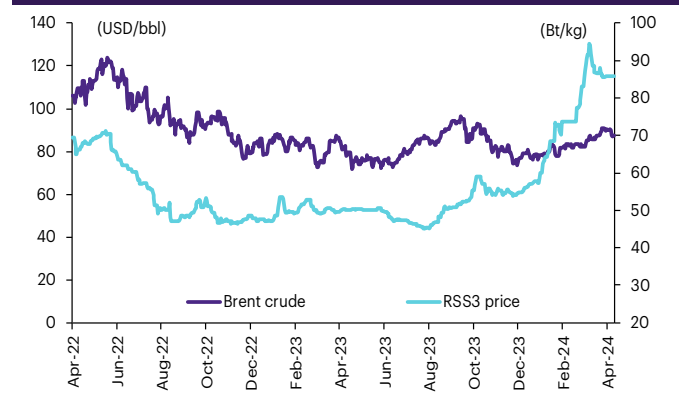
Contract info	Unit	RSS3DN24	RSS3DJ24	RSS3DK24	RSS3DM24	RSS3DQ24	RSS3DU24	RSS3DV24
Settlement price	(Bt/kg)	77.55	86.65	83.20	79.25	75.75	75.05	74.20
Change	(%)	1.51	0.93	1.59	1.60	1.47	1.83	1.78
Last price	(Bt/kg)	-	-	-	-	-	-	-
Open interest	(cts)	-	-	-	-	-	-	-
Day to settlement	(days)	100	8	39	67	130	159	192
Last trading day		30-Jul-24	29-Apr-24	30-May-24	27-Jun-24	29-Aug-24	27-Sep-24	30-Oct-24
Contract size	(kg)	5,000	5,000	5,000	5,000	5,000	5,000	5,000

Contract info	Unit	RSS3N24	RSS3J24	RSS3K24	RSS3M24	RSS3Q24	RSS3U24	RSS3V24
Settlement price	(Bt/kg)	77.55	86.65	83.20	79.25	75.75	75.05	74.20
Change	(%)	1.51	0.93	1.59	1.60	1.47	1.83	1.78
Last price	(Bt/kg)	-	-	-	-	-	-	-
Open interest	(cts)	-	-	-	-	-	-	-
Day to settlement	(days)	100	8	39	67	130	159	192
Last trading day		30-Jul-24	29-Apr-24	30-May-24	27-Jun-24	29-Aug-24	27-Sep-24	30-Oct-24
Contract size	(kg)	5,000	5,000	5,000	5,000	5,000	5,000	5,000

ราคาน้ำมันดิบเบรนท์ เทียบกับ NOAA Oceanic Nino Index



ราคาประมูลยาง RSS3 เทียบกับราคาน้ำมันดิบเบรนท์



ที่มา: SETSMART, Bloomberg Finance L.P., InnovestX Research

ข้อสงวนสิทธิ์:

ข้อมูลในรายงานนี้เป็นข้อมูลที่มีการเปิดเผยต่อสาธารณะ ซึ่งนักลงทุนสามารถเข้าถึงได้โดยทั่วไป และเป็นข้อมูลที่เชื่อว่าน่าจะเชื่อถือได้ แต่ทั้งนี้ บริษัทหลักทรัพย์ อินโนเวสต์ เอกซ์ จำกัด (“บริษัท”) มิได้ยืนยันหรือรับรองถึงความถูกต้อง หรือสมบูรณ์ของข้อมูลดังกล่าวแต่อย่างใด ความคิดเห็นที่ปรากฏอยู่ในรายงานนี้เป็นเพียงการนำเสนอในมุมมองของบริษัท และเป็นความคิดเห็น ณ วันที่ที่ปรากฏในรายงานเท่านั้น ซึ่งอาจเปลี่ยนแปลงได้ภายหลังวันดังกล่าว โดยบริษัทไม่จำเป็นต้องแจ้งให้สาธารณชน หรือนักลงทุนทราบ รายงานนี้จัดทำขึ้นเพื่อเผยแพร่ข้อมูลให้แก่นักลงทุนเท่านั้น บริษัทไม่รับผิดชอบต่อการนำข้อมูลหรือความคิดเห็นใดๆ ไปใช้ในทุกรณณ์ ดังนั้นนักลงทุนจึงควรใช้ดุลพินิจในการพิจารณาตัดสินใจก่อนการลงทุน นอกจากนี้ บริษัท และ/หรือ บริษัทในเครือของบริษัทอาจมีส่วนเกี่ยวข้องหรือผลประโยชน์ใด ๆ กับบริษัทใดๆ ที่ถูกกล่าวถึงในรายงานนี้ก็ได้

บริษัทหลักทรัพย์ อินโนเวสต์ เอกซ์ จำกัด (“INVX”) เป็นบริษัทย่อยที่บริษัท เอสซีบี เอกซ์ จำกัด (มหาชน) (“เอสซีบี เอกซ์”) เป็นผู้ถือหุ้นรายใหญ่ แต่เพียงผู้เดียว และธนาคารไทยพาณิชย์ จำกัด (มหาชน) (“ธนาคารฯ”) เป็นบริษัทย่อยที่เอสซีบี เอกซ์ เป็นผู้ถือหุ้นรายใหญ่ ข้อมูลใด ๆ ที่เกี่ยวข้องกับธนาคารฯ มีวัตถุประสงค์เพื่อใช้ในการเปรียบเทียบเท่านั้น

เอกสารฉบับนี้จัดทำโดย บริษัทหลักทรัพย์ อินโนเวสต์ เอกซ์ จำกัด (“INVX”) ซึ่งมี บริษัท เอสซีบี เอกซ์ จำกัด (มหาชน) (“เอสซีบี เอกซ์”) เป็นผู้ถือหุ้นรายใหญ่ โดยธนาคารไทยพาณิชย์ จำกัด (มหาชน) (“ธนาคารฯ”) ซึ่งเป็นบริษัทย่อยที่เอสซีบี เอกซ์ เป็นผู้ถือหุ้นรายใหญ่ เป็นที่ปรึกษาทางการเงินสำหรับธุรกรรมใด ๆ ของ กรัสดีเพื่อการลงทุนในสิทธิการเช่าอสังหาริมทรัพย์ แอล เอช โฮเทล ความเห็น ข่าวกวีจีย บกวีเคราะห์ ราคา ข้อความ การคาดการณ์ การประเมิน และ/หรือ ข้อมูลอื่นที่ระบุในเอกสารฉบับนี้ (“ข้อมูล”) มีวัตถุประสงค์เพื่อใช้เป็นข้อมูลทั่วไปเท่านั้น และไม่อาจตีความได้ว่าเป็นการให้คำแนะนำแก่บุคคลใดๆ หรือเป็นการเสนอซื้อ หรือเสนอขาย หรือชักชวนให้เสนอซื้อหรือเสนอขายหลักทรัพย์ โดย INVX และ/หรือกรรมการ พนักงาน และลูกจ้างของ INVX ย่อมไม่ต้องรับผิดชอบความเสียหายใดๆ ทั้งความเสียหายทางตรง ความเสียหายทางอ้อม ความเสียหายจากการผิดสัญญา หรือความเสียหายอันสืบเนื่อง อันเป็นผลมาจากการใช้หรือการเชื่อถือต่อการใช้ข้อมูล ทั้งนี้ รวมถึงแต่ไม่จำกัดเพียงการสูญเสียผลกำไร นักลงทุนพึงใช้ข้อมูลในเอกสารฉบับนี้ประกอบข้อมูลและความเห็นอื่นๆ รวมถึงพิจารณาจากข้อมูลของตนเองในการตัดสินใจลงทุน ข้อมูลในเอกสารฉบับนี้จัดทำขึ้นจากแหล่งข้อมูลที่ INVX เห็นว่าน่าเชื่อถือ โดย INVX ไม่รับรองถึงความถูกต้อง สมบูรณ์ และ/หรือ ครบถ้วนของข้อมูลดังกล่าว

INVX สงวนสิทธิ์ในการใช้ดุลพินิจของตนแต่เพียงผู้เดียวในการแก้ไขเพิ่มเติมข้อมูลเป็นครั้งคราวโดยไม่ต้องบอกกล่าว เอกสารฉบับนี้จัดทำส่งให้แก่เฉพาะบุคคลที่กำหนดเท่านั้น และห้ามมิให้มีการทำซ้ำ ดัดแปลง เผยแพร่ ขาย จำหน่าย พิมพ์ซ้ำ ส่งต่อ หรือแสวงหาประโยชน์ในเชิงพาณิชย์ไม่ว่าในลักษณะใดๆ เว้นแต่จะได้รับอนุญาตเป็นลายลักษณ์อักษรจาก INVX ก่อน

การซื้อขายฟิวเจอร์สและออปชั่น (Futures and Options) มีความเสี่ยงสูงที่อาจก่อให้เกิดผลขาดทุนอย่างมีนัยสำคัญ จึงไม่เหมาะสมกับบุคคลทุกคน ทั้งนี้ ก่อนการตัดสินใจซื้อขายฟิวเจอร์สและออปชั่น ท่านควรพิจารณาถึงฐานะทางการเงิน วัตถุประสงค์ในการลงทุน ประสบการณ์ในการลงทุนของท่าน ตลอดจนความเสี่ยงที่ท่านสามารถยอมรับได้อย่างรอบคอบ เนื่องจากมีความเป็นไปได้ที่ท่านอาจสูญเสียเงินลงทุนมากกว่าเงินลงทุนเริ่มแรก ท่านควรพิจารณาถึงความเสี่ยงทั้งหมดที่อาจเกิดขึ้นจากการซื้อขายฟิวเจอร์สและออปชั่น และท่านควรตัดสินใจลงทุนด้วยตนเอง และ/หรือ ในกรณีที่มีข้อสงสัย ท่านควรขอคำแนะนำจากที่ปรึกษาทางการลงทุน

เอกสารฉบับนี้จัดทำส่งให้กับเฉพาะบุคคลที่กำหนด (intended recipient) เท่านั้น และห้ามมิให้ผู้ใดนำข้อมูลในเอกสารฉบับนี้ไปทำซ้ำ ส่งต่อ เผยแพร่ ขาย จำหน่าย คัดลอก นำออกแสดง หรือนำไปแสวงหาประโยชน์ในเชิงพาณิชย์ ไม่ว่าด้วยวิธีการใด ๆ โดยมิได้รับอนุญาตเป็นลายลักษณ์อักษรจาก INVX เป็นการล่วงหน้า

© สงวนลิขสิทธิ์ 2565 บริษัทหลักทรัพย์ อินโนเวสต์ เอกซ์ จำกัด

CG Rating 2023 Companies with CG Rating

Companies with Excellent CG Scoring

7UP, AAV, ABM, ACE, ACG, ADB, ADD, ADVANC, AEONTS, AF, AGE, AH, AHC, AIRA, AIT, AJ, AKP, AKR, ALL, ALT, AMA, AMARIN, AMATA, AMATAV, ANAN, AOT, AP, APCO, APCS, ARIP, ARROW, ASEFA, ASK, ASP, ASW, ATP30, AUCTION, AWC, AYUD, B, BA, BAFS, BAM, BANPU, BAY, BBGI, BBIK, BBL, BC, BCH, BCP, BCPG, BDMS, BEC, BEM, BEYOND, BGC, BGRIM, BH, BIZ, BJC, BJCHI, BKI, BLA, BOL, BPP, BRI, BROOK, BRR, BTS, BTW, BWG, BYD, CBG, CENTEL, CFRESH, CHASE, CHEWA, CHG, CHOW, CIMBT, CIVIL, CK, CKP, CM, CNT, COLOR, COM7, COTTO, CPALL, CPAXT, CPF, CPI, CPL, CPN, CPW, CRC, CRD, CSC, CSS, CV, DCC, DDD, DELTA, DEMCO, DMT, DOHOME, DRT, DUSIT, EA, EASTW, ECF, ECL, EE, EGCO, EPG, ERW, ETC, ETE, FE, FLOYD, FN, FPI, FPT, FSX, FVC, GBX, GC, GCAP, GENCO, GFPT, GGC, GLAND, GLOBAL, GPSC, GRAMMY, GULF, GUNKUL, HANA, HARN, HENG, HMPRO, HPT, HTC, ICC, ICHI, ICN, III, ILINK, ILM, IMH, IND, INET, INTUCH, IP, IRC, IRPC, ITC, ITTEL, IVL, JAS, JTS, KBANK, KCC, KCE, KEX, KKP, KSL, KTB, KTC, KTMS, KUMWEL, KUN, LALIN, LANNA, LH, LHFG, LIT, LOXLEY, LPN, LRH, LST, M, MAJOR, MALEE, MATCH, MBK, MC, M-CHAI, MCOT, MEGA, MFC, MFEC, MILL, MINT, MONO, MOONG, MSC, MST, MTC, MTI, NC, NCH, NCL, NDR, NER, NKI, NOBLE, NRF, NTV, NVD, NWR, NYT, OCC, OISHI¹, ONEE, OR, ORI, OSP, OTO, PAP, PATO, PB, PCSGH, PDG, PDJ, PG, PHOL, PIMO, PJW, PLANB, PLAT, PLUS, PM, POLY, PORT, PPP, PPS, PR9, PRG, PRINC, PRM, PRTR, PSH, PSL, PT, PTC, PTT, PTTEP, PTTGC, Q-CON, QH, QTC, RATCH, RBF, RPH, RS, RT, S, S&J, SA, SABINA, SAK, SAMART, SAMTEL, SAPPE, SAT, SBNEXT, SC, SCB, SCC, SCCC, SCG, SCGP, SCM, SDC, SEAFCO, SEAOL, SECURE, SELIC, SENA, SENX, SFP², SFT, SGC, SGF, SGP, SHR, SICT, SIRI, SIS, SITHAI, SJWD, SKR, SM, SMPC, SMT, SNC, SNNP, SNP, SO, SPALI, SPC, SPCG, SPI, SPRC, SR, SSC, SSF, SSSC, STA, STC, STEC, STGT, STI, SUC, SUN, SUSCO, SUTHA, SVI, SVT, SYMC, SYNEX, SYNTEC, TACC, TAE, TCAP, TCMC, TEAMG, TEGH, TFG, TFMAMA, TGE, TGH, THANA, THANI, THCOM, THIP, THRE, THREL, TIDLOR, TIPH, TISCO, TK, TKN, TKS, TKT, TLI, TM, TMC, TMD, TMT, TNDT, TNITY, TNL, TNR, TOA, TOG, TOP, TPBI, TPCS, TPIPL, TPIPP, TPS, TQM, TQR, TRT, TRUE, TRV, TSC, TSTE, TSTH, TTA, TTB, TTCL, TTW, TURTLE, TVDH, TVH, TVO, TVT, TWPC, UAC, UBE, UBIS, UKEM, UP, UPF, UPOIC, UV, VCOM, VGI, VIBHA, VIH, VL, WACOAL, WGE, WHA, WHAUP, WICE, WINMED, WINNER, XPG, YUASA, ZEN

Companies with Very Good CG Scoring

2S, A5, AAI, AIE, ALUCON, AMR, APURE, ARIN, AS, ASIA, ASIAN, ASIMAR, ASN, AURA, BR, BSBM, BTG, CEN, CGH, CH, CHIC, CI, CIG, CMC, COMAN, CSP, DOD, DPAINT, DV8, EFORL, EKH, ESSO, ESTAR, EVER, FORTH, FSMART, FTI, GEL, GPI, HEALTH, HUMAN, IFS, INSET, IT, J, JCKH, JDF, JKN, JMART, JUBILE, K, KCAR, KGI, KIAT, KISS, KK, KTIS, KWC, KWM, LDC, LEO, LHK, MACO, METCO, MICRO, MK, MVP, NCAP, NOVA, NTSC, PACO, PIN, PQS, PREB, PRI, PRIME, PROEN, PROS, PROUD, PSTC, PTECH, PYLON, RCL, SALEE, SANKO, SCI, SCN, SE, SE-ED, SFLEX, SINGER, SKN, SONIC, SORKON, SPVI, SSP, SST, STANLY, STP, SUPER, SVOA, SWC, TCC, TEKA, TFM, TMILL, TNP, TPLAS, TPOLY, TRC, TRU, TRUBB, TSE, VRANDA, WAVE, WFX, WIJK, WIN, WP, XO

Companies with Good CG Scoring

24CS, AMANAH, AMARC, AMC, APP, ASAP, BCT, BE8, BIG, BIOTEC, BLESS, BSM, BVG, CAZ, CCET, CHARAN, CHAYO, CHOTI, CITY, CMAN, CMR, CRANE, CWT, DHOUSE, DTCENT, EASON, FNS, FTE, GIFT, GJS, GTB, GTV, GYT, HL, HTECH, HYDRO, IIG, INGRS, INSURE, IRCP, ITD, ITNS, JCK, JMT, JR, JSP, KBS, KGEN, KJL, L&E, LEE, MASTER, MBAX, MEB, MENA, META, MGT, MITSIB, MJD, MOSHI, MUD, NATION, NNCL, NPK, NSL, NV, OGC, PAF, PCC, PEACE, PICO, PK, PL, PLANET, PLE, PMTA, PPM, PRAKIT, PRAPAT, PRECHA, PRIN, PSG, RABBIT, READY, RJH, RSP, RWI, S11, SAAM, SAF, SAMCO, SAWAD, SCAP, SCP, SIAM, SKE, SKY, SMART, SMD, SMIT, SOLAR, SPA, STECH, STPI, SVR, TC, TCCC³, TEAM, TFI, TIGER, TITLE, TKC, TMI, TNH, TPA, TPAC, TRITN, UBA, UMI, UMS, UTP, VARO, VPO, W, WARRIX, WORK, WPH, YONG, ZIGA

Corporate Governance Report

The material contained in this publication is for general information only and is not intended as advice on any of the matters discussed herein. Readers and others should perform their own independent analysis as to the accuracy or completeness or legality of such information. The Thai Institute of Directors, its officers, the authors and editor make no representation or warranty as to the accuracy, completeness or legality of any of the information contained herein. By accepting this document, each recipient agrees that the Thai Institute of Directors Association, its officers, the authors and editor shall not have any liability for any information contained in, or for any omission from, this publication.

The survey result is as of the date appearing in the Corporate Governance Report of Thai Listed Companies. As a result, the survey result may be changed after that date. InnovestX Securities Company Limited does not conform nor certify the accuracy of such survey result.

To recognize well performers, the list of companies attaining "Good", "Very Good" and "Excellent" levels of recognition (Not including listed companies qualified in the "no announcement of the results" clause from 1 January 2022 to 31 October 2023) is publicized.

¹OISHI was voluntarily delisted from the Stock Exchange of Thailand, effectively on September 6, 2023

²SFP was voluntarily delisted from the Stock Exchange of Thailand, effectively on July 19, 2023

³TCCC was voluntarily delisted from the Stock Exchange of Thailand effectively on August 25, 2023

Anti-corruption Progress Indicator

Certified (ได้คุ้มครอง)

2S, 7UP, AAI, ADVANC, AF, AH, AI, AIE, AIRA, AJ, AKP, AMA, AMANAH, AMATA, AMATAV, AP, APCS, AS, ASIAN, ASK, ASP, AWC, AYUD, B, BAFS, BAM, BANPU, BAY, BBGI, BBL, BCH, BCP, BCPG, BE8, BEC, BEYOND, BGC, BGRIM, BKI, BLA, BPP, BROOK, BRR, BSBM, BTS, BWG, CEN, CENTEL, CFRESH, CGH, CHEWA, CHOTI, CHOW, CIG, CIMBT, CM, CMC, COM7, CPALL, CPAXT, CPF, CPI, CPL, CPN, CPW, CRC, DCC, DELTA, DEMCO, DIMET, DOHOME, DRT, DUSIT, EA, EASTW, ECF, EGCO, EP, EPG, ERW, ESTAR, ETC, ETE, FNS, FPI, FPT, FSMART, FTE, GBX, GC, GCAP, GEL, GFPT, GGC, GJS, GPI, GPSC, GSTEEL, GULF, GUNKUL, HANA, HARN, HENG, HMPRO, HTC, ICC, ICHI, IFS, III, ILINK, ILM, INET, INOX, INSURE, INTUCH, IRPC, ITTEL, IVL, JAS, JKN, JR, JTS, KASET, KBANK, KBS, KCAR, KCCAMC, KCE, KGEN, KGI, KKP, KSL, KTB, KTC, L&E, LANNA, LHFG, LHK, LPN, LRH, M, MAJOR, MALEE, MATCH, MBAX, MBK, MC, MCOT, META, MFC, MFEC, MILL, MINT, MONO, MOONG, MSC, MST, MTC, MTI, NATION, NCAP, NEP, NKI, NOBLE, NRF, NWR, OCC, OGC, OR, ORI, PAP, PATO, PB, PCSGH, PDG, PDJ, PG, PHOL, PIMO, PK, PL, PLANB, PLANET, PLAT, PM, PPP, PPM, PRG, PRINC, PRM, PROS, PSH, PSL, PSTC, PT, PTECH, PTG, PTT, PTTEP, PTTGC, PYLON, Q-CON, QH, QLT, QTC, RABBIT, RATCH, RML, RS, RWI, S&J, SAAM, SABINA, SAK, SAPPE, SAT, SC, SCC, SCCC, SCG, SCGP, SCM, SCN, SEAOL, SE-ED, SELIC, SENA, SGC, SGP, SIRI, SITHAI, SKR, SMIT, SMK, SMPC, SNC, SNP, SORKON, SPACK, SPALI, SPC, SPI, SPRC, SRICHA, SSF, SSP, SSSC, SST, STA, STGT, STOWER, SUSCO, SVI, SYMC, SYNTEC, TAE, TAKUNI, TASCO, TCAP, TCMC, TFG, TFI, TFMAMA, TGE, TGH, THANI, THCOM, THIP, THRE, THREL, TIDLOR, TIPCO, TISCO, TKS, TKT, TMD, TMILL, TMT, TNITY, TNL, TNP, TNR, TOG, TOP, TOPP, TPA, TPCS, TRT, TRU, TSC, TSI, TSTE, TSTH, TTA, TTB, TTCL, TU, TVDH, TVO, TWPC, UBE, UBIS, UEC, UKEM, UOBKH, UV, VCOM, VGI, VIH, WACOAL, WHA, WHAUP, WICE, WIJK, XO, YUASA, ZEN, ZIGA

Declared (ประกาศเจตนารมณ์)

ACE, ADB, ALT, AMC, ASW, BLAND, BTG, BYD, CAZ, CBG, CV, DEXON, DMT, EKH, FSX, GLOBAL, GREEN, ICN, IHL, ITC, J, JMART, JMT, LEO, LH, MENA, MITSIB, MODERN, NER, NEX, OSP, PEER, PLUS, POLY, PQS, PRIME, PROEN, PRTR, RBF, RT, SA, SANKO, SCB, SENX, SFLEX, SIS, SKE, SM, SVOA, TBN, TEGH, TIPH, TKN, TPAC, TPLAS, TQM, TRUE, W, WPH, XPG

N/A

24CS, 3K-BAT, A, A5, AAV, ABM, ACAP, ACC, ACG, ADD, ADVICE, AEONTS, AFC, AGE, AHC, AIT, AJA, AKR, AKS, ALL, ALLA, ALPHAX, ALUCON, AMARC, AMARIN, AMR, ANAN, ANI, AOT, APCO, APEX, APO, APP, APURE, AQUA, ARIN, ARIP, ARROW, ASAP, ASEFA, ASIA, ASIMAR, ASN, ATP30, AU, AUCTION, AURA, B52, BA, BBIK, BC, BCT, BDMS, BEAUTY, BEM, BGT, BH, BIG, BIOTEC, BIS, BIZ, BJC, BJCHI, BKD, BKGI, BLC, BLESS, BLISS, BM, BOL, BPS, BR, BRI, BROOK, BSM, BSRC, BTNC, BTW, BUI, BVG, CCET, CCP, CEYE, CGD, CH, CHARAN, CHASE, CHAYO, CHG, CHIC, CHO, CI, CITY, CIVIL, CK, CKP, CMAN, CMO, CMR, CNT, COCOCO, COLOR, COMAN, CPANEL, CPH, CPR, CPT, CRANE, CRD, CREDIT, CSP, CSR, CSS, CTW, CWT, D, DCON, DDD, DHOUSE, DITTO, DOD, DPAINT, DTCENT, DTCL, DV8, EASON, ECL, EE, EFORL, EMC, ETL, EURO, EVER, F&D, FANCY, FE, FLOYD, FMT, FN, FORTH, FTI, FVC, GABLE, GENCO, GFC, GIFT, GL, GLAND, GLOCON, GLORY, GRAMMY, GRAND, GSC, GTB, GTV, GYT, HEALTH, HFT, HL, HPT, HTECH, HUMAN, HYDRO, I2, IFEC, IIG, IMH, IND, INGRS, INSET, IP, IRC, IRCP, IT, ITD, ITNS, ITTHI, JAK, JCK, JCT, JDF, JPKR, JSP, JUBILE, K, KAMART, KC, KCG, KCM, KDH, KEX, KIAT, KISS, KJL, KK, KKC, KLINIQ, KOOL, KTIS, KTMS, KUMWEL, KUN, KWC, KYI, KWM, KYE, LALIN, LDC, LEE, LIT, LOXLEY, LPH, LST, MANRIN, MASTER, MATI, MCA, M-CHAI, MCS, MDX, MEB, MEGA, METCO, MGC, MGI, MGT, MICRO, MIDA, MJD, MK, ML, MORE, MOSHI, MTW, MUD, MVP, NAM, NAT, NC, NCH, NCL, NDR, NEO, NETBAY, NEW, NEWS, NFC, NL, NNCL, NOK, NOVA, NPK, NSL, NTSC, NTV, NUSA, NV, NVD, NYT, OHTL, ONEE, ORN, PACE, PACO, PAF, PANEL, PCC, PEACE, PERM, PF, PHG, PICO, PIN, PJW, PLE, PLT, PMTA, POLAR, PORT, POST, PPM, PRAKIT, PRAPAT, PRECHA, PRI, PRIN, PRO, PROUD, PSG, PSP, PTC, PTL, QTCG, RAM, RCL, READY, RICHY, RJH, ROCK, ROCTEC, ROH, ROJNA, RP, RPC, RPH, RSP, S, S11, SABUY, SAF, SAFARI, SAFE, SALEE, SAM, SAMART, SAMCO, SAMTEL, SAUCE, SAV, SAWAD, SAWANG, SBNEXT, SCAP, SCGD, SCI, SCL, SCP, SDC, SE, SEAFCO, SECURE, SFT, SGF, SHANG, SHR, SIAM, SICT, SIMAT, SINGER, SINO, SISB, SJWD, SK, SKN, SKY, SLM, SLP, SMART, SMD, SMT, SNNP, SO, SOLAR, SONIC, SPA, SPCG, SPG, SPVI, SQ, SR, SRS, SSC, STANLY, STARK, STC, STEC, STECH, STHAI, STI, STP, STPI, SUC, SUN, SUPER, SUTHA, SVR, SVT, SWC, SYNEX, TACC, TAN, TAPAC, TC, TCC, TCJ, TCOAT, TEAM, TEAMG, TEKA, TFM, TGPRO, TH, THAI, THANA, THE, THG, THMUI, TIGER, TITLE, TK, TCC, TLI, TM, TMC, TMI, TMW, TNDT, TNH, TNPC, TOA, TPBI, TPCH, TPIPL, TPIPP, TPL, TPOLY, TPP, TPS, TQR, TR, TRC, TRITN, TRP, TRUBB, TRV, TSE, TTI, TTT, TTW, TURTLE, TVH, TVT, TWP, TWZ, TYCN, UAC, UBA, UMI, UMS, UNIQ, UP, UPF, UPOIC, UREKA, UTP, UVAN, VARO, VIBHA, VL, VNG, VPO, VRANDA, WARRIX, WAVE, WELL, WFX, WGE, WIN, WINDOW, WINMED, WINNER, WORK, WORLD, WP, YGG, YONG, ZAA

Explanations

Companies participating in Thailand's Private Sector Collective Action Coalition Against Corruption programme (Thai CAC) under Thai Institute of Directors (as of November 1, 2023) are categorised into: companies that have declared their intention to join CAC, and companies certified by CAC.