

# SAWASDEE TFEX

## Today Picks: S50M24 – ถือ Short ต่อ ตามกลยุทธ์



**มุมมองต่อ SET50 Futures :** ดัชนีปรับตัวหลังลงแรงในสัปดาห์ก่อน และสถานการณ์ในวันออกกลางไม่รุนแรงขึ้น ทำให้ดัชนีมีโอกาสปรับตัวได้ต่อ อย่างไรก็ตาม สัญญาณทางเทคนิคที่กลับมาเป็นลบ ทำให้กรอบบนยังคงถูกจำกัด โดยมีแนวต้านที่ 830-835 และ 844 จุด ตามลำดับ ด้านแนวรับอยู่ที่ 810 และ 800 จุด ตามลำดับ

### Today's recommendations

#### S50M24: SHORT ตามกลยุทธ์ (S 810, R 830, C n/a)

- แม้ดัชนีปรับตัวได้ต่อ อย่างไรก็ตาม สัญญาณทางเทคนิคที่กลับมาเป็นลบ ทำให้กรอบบนยังคงถูกจำกัด
- ถือ Short ต่อ และรอเปิด Short เพิ่ม ตามคำแนะนำอีกครั้ง แนวรับรอบปิด 810 และ 800 จุด ตามลำดับ

#### GOM24: Wait and See (S 2327, R 2400, C n/a)

- ราคาทองปรับลง หลังอิหร่านยืนยันไม่มีแผนที่จะตอบโต้อิสราเอล ทำให้สถานการณ์บรรเทาลง
- Wait and See รอดูทิศทาง และจุดเปิดสถานะอีกครั้ง

#### USDM24: LONG ที่แนวรับ (S 36.80, R 37.00, C 36.60)

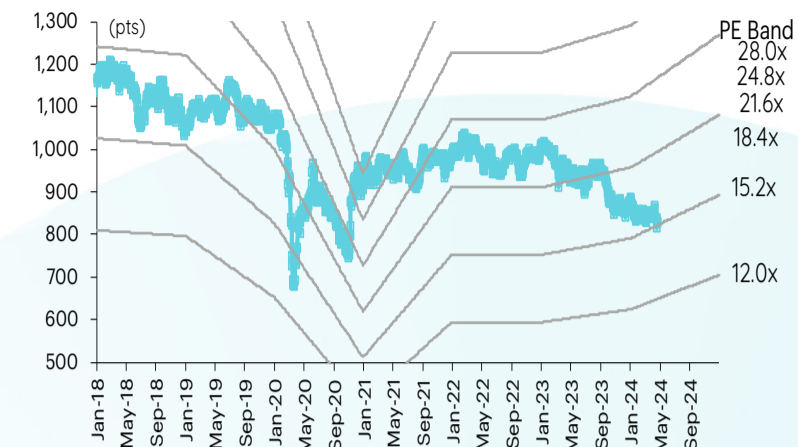
- USDTHB อ่อนค่า ขณะที่ นลท. รอตัดสิน PCE ของสหรัฐฯ ในวันศุกร์นี้ เพื่อประเมินแนวโน้ม ดบ. ของ Fed
- Long บริเวณ 36.80 และต่ำกว่า 36.60 cut แนวต้านรอบปิด 37.00 บาท

### สรุปตลาด TFEX

Most active contract	Settlement price	Change	%Change	Volume	OI	Day to settlement
<b>S50M24</b>	823.00	14.90	1.84	210,785	578,888	66
<b>GOM24</b>	2,388	(23.20)	(0.96)	41,290	50,242	66
<b>USDM24</b>	36.78	0.10	0.27	13,890	72,140	66
<b>JRFU24</b>	312.50	4.50	1.46	5.00	166	155
<b>GUNKULM24</b>	2.59	0.05	1.97	1,597	120,342	66

ที่มา: TFEX, InnovestX Research

### SET50 index and PE band



### ปริมาณซื้อขาย SET50 futures ตามกลุ่มนักลงทุน

(Contract)	22-Apr	WTD	MTD	QTD
<b>Foreign</b>				
Buy	132,377	132,377	1,278,252	1,278,252
Sell	90,077	90,077	1,327,744	1,327,744
Net	42,300	42,300	(49,492)	(49,492)
<b>Institutions</b>				
Buy	27,313	27,313	399,400	399,400
Sell	34,471	34,471	382,299	382,299
Net	(7,158)	(7,158)	17,101	17,101
<b>Individual</b>				
Buy	75,730	75,730	1,288,682	1,288,682
Sell	110,872	110,872	1,256,291	1,256,291
Net	(35,142)	(35,142)	32,391	32,391

### ปริมาณซื้อขาย Precious Metal Futures ตามกลุ่มนักลงทุน

(Contract)	22-Apr	WTD	MTD	QTD
<b>Foreign</b>				
Buy	31,250	31,250	426,909	426,909
Sell	31,892	31,892	446,821	446,821
Net	(642)	(642)	(19,912)	(19,912)
<b>Institutions</b>				
Buy	4,944	4,944	40,404	40,404
Sell	4,115	4,115	41,298	41,298
Net	829	829	(894)	(894)
<b>Individual</b>				
Buy	22,103	22,103	270,018	270,018
Sell	22,290	22,290	249,212	249,212
Net	(187)	(187)	20,806	20,806

### ปริมาณซื้อขาย Currency Futures ตามกลุ่มนักลงทุน

(Contract)	22-Apr	WTD	MTD	QTD
<b>Foreign</b>				
Buy	301	301	30,982	30,982
Sell	784	784	20,929	20,929
Net	(483)	(483)	10,053	10,053
<b>Institutions</b>				
Buy	10,132	10,132	181,850	181,850
Sell	7,920	7,920	189,297	189,297
Net	2,212	2,212	(7,447)	(7,447)
<b>Individual</b>				
Buy	13,074	13,074	241,650	241,650
Sell	14,803	14,803	244,256	244,256
Net	(1,729)	(1,729)	(2,606)	(2,606)

### ปริมาณซื้อขาย Single Stock Futures ตามกลุ่มนักลงทุน

(Contract)	22-Apr	WTD	MTD	QTD
<b>Foreign</b>				
Buy	6,210	6,210	161,660	161,660
Sell	9,951	9,951	134,645	134,645
Net	(3,741)	(3,741)	27,015	27,015
<b>Institutions</b>				
Buy	55,595	55,595	744,096	744,096
Sell	35,606	35,606	728,505	728,505
Net	19,989	19,989	15,591	15,591
<b>Individual</b>				
Buy	41,883	41,883	688,546	688,546
Sell	58,131	58,131	731,152	731,152
Net	(16,248)	(16,248)	(42,606)	(42,606)

### นักวิเคราะห์

#### เอกภวิน สุนทรพิชาติ

นักวิเคราะห์การลงทุนปัจจัยพื้นฐาน  
ด้านตลาดทุน  
นักวิเคราะห์การลงทุนปัจจัยทางเทคนิค  
0-2949-1029  
ekpawin.suntarapichard@scb.co.th

#### พชัช ภัทราวิทย์, CISA

นักวิเคราะห์การลงทุนปัจจัยพื้นฐาน  
ด้านตลาดทุน  
นักวิเคราะห์การลงทุนปัจจัยทางเทคนิค  
0-2949-1014  
pobchai.phatrawit@scb.co.th



วันอังคารที่ 23 เมษายน พ.ศ. 2567

Contract Info	SET50	S50M24
Settlement Price (pts)		823.00
Change (%)	1.33	1.84
Last Price (pts)	827.66	823.00
Basis (pts)		-4.66
Open Interest (cons)		578,888
Day to Settlement (days)		66
Last Trading Day		27 Jun 24

### S50M24: SHORT ตามกลยุทธ์ (S 810, R 830, C n/a)



ดัชนีฟื้นตัวหลังลงแรงในสัปดาห์ก่อน และสถานการณ์ในตะวันออกกลางไม่รุนแรงขึ้น ทำให้ดัชนีมีโอกาสฟื้นตัวได้ต่อ อย่างไรก็ตาม สัญญาณทางเทคนิคที่กลับมาเป็นลบ ทำให้กรอบบนยังถูกจำกัด โดยมีแนวต้านที่ 830-835 และ 844 จุด ตามลำดับ ด้านแนวรับอยู่ที่ 810 และ 800 จุด ตามลำดับ

**S50M24 ถือ Short ต่อ และรอเปิด Short เพิ่ม ตามคำแนะนำอีกครั้ง แนวรับรอบปิด 810 และ 800 จุด ตามลำดับ**

Contract Info	Gold Spot	GOM24
Settlement Price (US\$/oz)		2387.90
Change (%)	-1.36	-1.28
Last Price (US\$/oz)	2329.15	2357.30
Basis (US\$/oz)		26.72
Open Interest (cons)		50,242
Day to Settlement (days)		66
Last Trading Day		27 Jun 24

### GOM24: Wait and See (S 2327, R 2400, C n/a)



Gold Spot ปรับลง นลก. คลายความกังวลสถานการณ์ตึงเครียดในตะวันออกกลางลดน้อยลง หลังอิหร่านยืนยัน ไม่มีแผนที่จะตอบโต้อิสราเอล ขณะที่ นลก. หันไปจับตาดูการรายงานดัชนี PCE ของสหรัฐฯในวันศุกร์นี้ เพื่อประเมินแนวโน้ม ดบ. ของ Fed โดยราคา Gold Spot มีกรอบล่าง 2305 - 2295 กรอบบน 2345 - 2355 เหรียญ

**GOM24 Wait and See รอותิศทาง และจุดเปิดสถานะอีกครั้ง**

**นักวิเคราะห์**

**เอกภาวิน สุนทรพิชาติ**

นักวิเคราะห์การลงทุนปัจจัยพื้นฐาน  
ด้านตลาดทุน  
นักวิเคราะห์การลงทุนปัจจัยทางเทคนิค  
0-2949-1029  
ekpawin.suntarpichard@scb.co.th

**พชัย ภัทราวิชญ์, CISA**

นักวิเคราะห์การลงทุนปัจจัยพื้นฐาน  
ด้านตลาดทุน  
นักวิเคราะห์การลงทุนปัจจัยทางเทคนิค  
0-2949-1014  
pobchai.phatrawit@scb.co.th

วันอังคารที่ 23 เมษายน พ.ศ. 2567

## USDM24: LONG ที่แนวรับ (S 36.80, R 37.00, C 36.60)



USDTHB อ่อนค่า ขณะที่ นลท. รอการรายงานดัชนี PCE ของสหรัฐในวันศุกร์นี้ เพื่อประเมินแนวโน้ม ดบ. ของ Fed ด้านแนวโน้มเงินบาทมีกรอบบนอยู่ที่ 37.20-37.40 และกรอบล่างอยู่ที่ 36.80-37.00 ส่วน USDM24 มีแนวต้านอยู่ที่ 37.00-37.20 และแนวรับอยู่ที่ 36.60-36.80 บาท

**USDM24 Long บริเวณ 36.80 และต่ำกว่า 36.60 cut แนวต้านรอปิด 37.00 บาท**

Contract Info	USDTHB	USDM24
Settlement Price (pts)		36.78
Change (%)	0.07	0.24
Last Price (pts)	37.03	36.87
Basis (pts)		-0.22
Open Interest (cons)		70,063
Day to Settlement (days)		66
Last Trading Day		27 Jun 24

### นักวิเคราะห์

#### เอกภวิน สุนทรพิชาติ

นักวิเคราะห์การลงทุนปัจจัยพื้นฐาน  
ด้านตลาดทุน  
นักวิเคราะห์การลงทุนปัจจัยทางเทคนิค  
0-2949-1029  
ekpawin.suntarpichard@scb.co.th

#### พชัย ภัทรวิชญ์, CISA

นักวิเคราะห์การลงทุนปัจจัยพื้นฐาน  
ด้านตลาดทุน  
นักวิเคราะห์การลงทุนปัจจัยทางเทคนิค  
0-2949-1014  
pobchai.phatrawit@scb.co.th



Innovestx



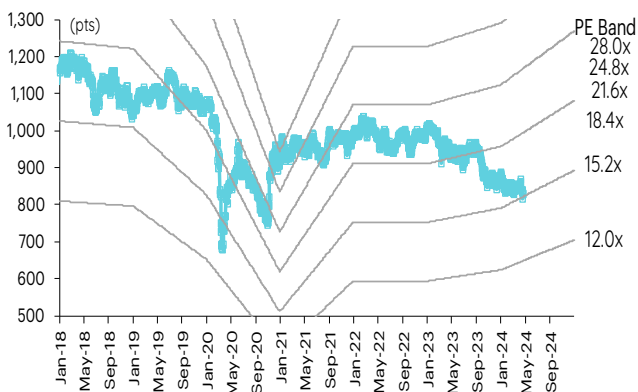
@Innovestx

# SET50 index futures

## SET50 index futures

Contract info	Unit	SET50	S50J24	S50K24	S50M24	S50U24	S50Z24	S50H25
Settlement price	(pts)		824.50	824.20	823.00	820.60	821.80	817.80
Change	(%)	1.33	1.79	1.79	1.84	1.84	1.82	1.78
Last price	(pts)	827.66	824.50	824.40	823.00	820.60	821.60	817.70
Basis	(pts)		(3.16)	(3.46)	(4.66)	(7.06)	(5.86)	(9.86)
Open interest	(cts)		517	422	578,888	59,027	22,084	8,290
Day to settlement	(days)		7	38	66	158	249	340
Last trading day			29-Apr-24	30-May-24	27-Jun-24	27-Sep-24	27-Dec-24	28-Mar-25
Theoretical future price	(pts)		827.74	827.47	829.27	825.52	829.35	824.51
Multiplier	(Bt/pt)		200	200	200	200	200	200

## SET50 index and PE band



## ความอ่อนไหวของ SET50 EPS และ PE

Forward PE	12-mo forward EPS				
	53	55	57	59	61
12.0	637	661	685	709	733
12.5	664	689	714	739	764
13.0	690	716	742	768	794
13.5	717	744	771	798	825
14.0	743	771	799	827	855
14.5	770	799	828	857	886
15.0	796	826	856	886	916
15.5	823	854	885	916	947
16.0	849	881	913	945	977
16.5	876	909	942	975	1,008
17.0	902	936	970	1,004	1,038

## ปริมาณซื้อขาย SET50 index futures ตามกลุ่มนักลงทุน

(Contract)	22-Apr	WTD	MTD	QTD
<b>Foreign</b>				
Buy	132,377	132,377	1,278,252	1,278,252
Sell	90,077	90,077	1,327,744	1,327,744
Net	42,300	42,300	(49,492)	(49,492)
<b>Institutions</b>				
Buy	27,313	27,313	399,400	399,400
Sell	34,471	34,471	382,299	382,299
Net	(7,158)	(7,158)	17,101	17,101
<b>Individual</b>				
Buy	75,730	75,730	1,288,682	1,288,682
Sell	110,872	110,872	1,256,291	1,256,291
Net	(35,142)	(35,142)	32,391	32,391

## มูลค่าซื้อขาย SET50 index futures ตามกลุ่มนักลงทุน\*

(Btmn)	22-Apr	WTD	MTD	QTD
<b>Foreign</b>				
Buy	1,024	1,024	27,161	27,161
Sell	1,641	1,641	22,656	22,656
Net	(617)	(617)	4,505	4,505
<b>Institutions</b>				
Buy	9,168	9,168	124,635	124,635
Sell	5,871	5,871	122,285	122,285
Net	3,296	3,296	2,350	2,350
<b>Individual</b>				
Buy	6,907	6,907	115,766	115,766
Sell	9,586	9,586	122,621	122,621
Net	(2,679)	(2,679)	(6,856)	(6,856)

ที่มา: SETSMART, Bloomberg Finance L.P., InnovestX Research, TQ Professional

\* InnovestX Research estimates

# SET50 index options



**SET50 index spot: 827.66**

## Apr-24

	Unit	CALL: Strike price					PUT: Strike price				
		850	875	900	925	950	850	875	900	925	950
Settlement price	(pts)	0.80	0.10	0.10	0.10	0.10	23.30	47.50	72.50	97.50	122.50
Change	(%)	-	-	-	-	100.00	(31.07)	(18.66)	(13.07)	(10.06)	(8.10)
Last price	(pts)	-	-	-	-	-	-	-	-	-	-
Time value	(pts)	0.80	0.10	0.10	0.10	0.10	23.30	47.50	72.50	97.50	122.50
Open interest	(cts)	-	-	-	-	-	-	-	-	-	-
Day to settlement	(days)	7	7	7	7	7	7	7	7	7	7
Last trading day		29-Apr-24	29-Apr-24	29-Apr-24	29-Apr-24	29-Apr-24	29-Apr-24	29-Apr-24	29-Apr-24	29-Apr-24	29-Apr-24
Theoretical price	(pts)	0.54	0.01	0.00	0.00	0.00	25.74	50.19	75.17	100.16	125.15
Multiplier	(Bt/pts)	200	200	200	200	200	200	200	200	200	200

## May-24

	Unit	CALL: Strike price					PUT: Strike price				
		850	875	900	925	950	850	875	900	925	950
Settlement price	(pts)	7.20	2.50	0.70	0.20	0.10	30.40	50.60	73.80	98.20	123.00
Change	(%)	50.00	66.67	75.00	100.00	-	(21.65)	(16.36)	(12.46)	(9.83)	(8.07)
Last price	(pts)	-	-	-	-	-	-	-	-	-	-
Time value	(pts)	(15.14)	(44.84)	(71.64)	(97.14)	(122.24)	8.06	3.26	1.46	0.86	0.66
Open interest	(cts)	-	-	-	-	-	-	-	-	-	-
Day to settlement	(days)	38	38	38	38	38	38	38	38	38	38
Last trading day		30-May-24	30-May-24	30-May-24	30-May-24	30-May-24	30-May-24	30-May-24	30-May-24	30-May-24	30-May-24
Theoretical price	(pts)	5.62	1.79	0.46	0.09	0.01	25.74	50.19	75.17	100.16	125.15
Multiplier	(Bt/pts)	200	200	200	200	200	200	200	200	200	200

## Jun-24

	Unit	CALL: Strike price					PUT: Strike price				
		875	900	925	950	975	875	900	925	950	975
Settlement price	(pts)	2.60	1.00	0.30	0.30	0.10	54.90	79.00	103.60	123.70	148.40
Change	(%)	13.04	11.11	-	-	-	(19.15)	(13.85)	(5.65)	(7.89)	(6.73)
Last price	(pts)	2.50	1.00	0.30	-	-	54.90	80.00	104.00	-	-
Time value	(pts)	(44.74)	(71.34)	(97.04)	(122.04)	(147.24)	7.56	6.66	6.26	1.36	1.06
Open interest	(cts)	8,209	7,318	3,632	2,698	112	742	115	88	25	-
Day to settlement	(days)	66	66	66	66	66	66	66	66	66	66
Last trading day		27-Jun-24	27-Jun-24	27-Jun-24	27-Jun-24	27-Jun-24	27-Jun-24	27-Jun-24	27-Jun-24	27-Jun-24	27-Jun-24
Theoretical price	(pts)	3.15	1.06	0.30	0.07	0.02	25.74	50.19	75.17	100.16	125.15
Multiplier	(Bt/pts)	200	200	200	200	200	200	200	200	200	200

45536

## Sep-24

	Unit	CALL: Strike price					PUT: Strike price				
		850	875	900	925	950	850	875	900	925	950
Settlement price	(pts)	12.50	6.90	3.50	1.80	0.70	44.10	64.60	84.10	105.30	127.80
Change	(%)	21.36	16.95	25.00	20.00	(30.00)	(15.84)	(13.87)	(8.98)	(7.95)	(7.05)
Last price	(pts)	12.50	6.90	3.50	1.80	0.70	44.50	-	-	-	-
Time value	(pts)	(9.84)	(40.44)	(68.84)	(95.54)	(121.64)	21.76	17.26	11.76	7.96	5.46
Open interest	(cts)	219	299	480	561	563	30	35	5	1	-
Day to settlement	(days)	158	158	158	158	158	158	158	158	158	158
Last trading day		27-Sep-24	27-Sep-24	27-Sep-24	27-Sep-24	27-Sep-24	27-Sep-24	27-Sep-24	27-Sep-24	27-Sep-24	27-Sep-24
Theoretical price	(pts)	14.98	8.56	4.58	2.29	1.08	44.28	62.60	83.35	105.81	129.33
Multiplier	(Bt/pts)	200	200	200	200	200	200	200	200	200	200

ที่มา: SETSMART, Bloomberg Finance L.P., InnoVestX Research

# Sector index futures

## Bank

	Unit	BANK	BANKM24	BANKU24	BANKZ24	BANKH25
Settlement price	(pts)		361.60	358.20	354.90	351.60
Change	(%)		1.21	1.23	1.19	1.15
Last price	(pts)	364.02	-	-	-	-
Basis	(pts)		(2.42)	(5.82)	(9.12)	(12.42)
Open interest	(cts)		-	-	-	-
Day to settlement	(days)		66	158	249	340
Last trading day			27-Jun-24	27-Sep-24	27-Dec-24	28-Mar-25
Multiplier	(Bt/pt)		1000	1000	1000	1000

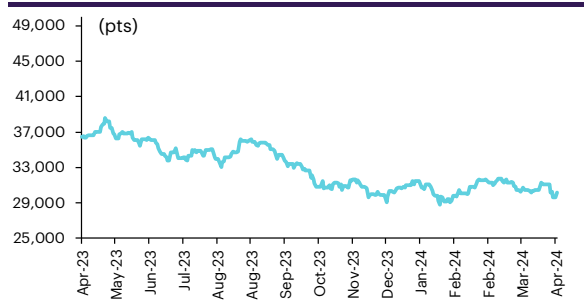
## SETBANK index



## Commerce

	Unit	COMM	COMM24	COMM24	COMM24	COMM25
Settlement price	(pts)		30,146.00	30,155.00	30,163.00	30,171.00
% Change	(%)		1.81	1.80	1.79	1.77
Last price	(pts)	30,140.26	-	-	-	-
Basis	(pts)		5.74	14.74	22.74	30.74
Open interest	(cts)		-	-	-	-
Day to settlement	(days)		66	158	249	340
Last trading day			27-Jun-24	27-Sep-24	27-Dec-24	28-Mar-25
Multiplier	(Bt/pt)		10	10	10	10

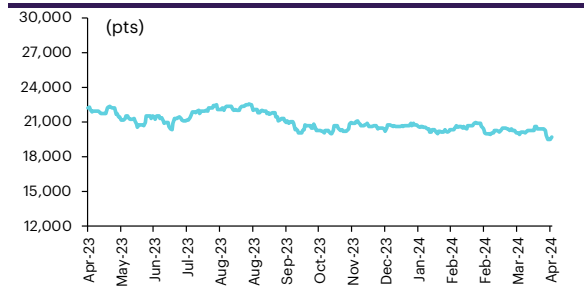
## SETCOM index



## Energy

	Unit	ENERG	ENERGM24	ENERGU24	ENERGZ24	ENERGH25
Settlement price	(pts)		19,597.00	19,486.00	19,378.00	19,270.00
% Change	(%)		1.10	1.10	1.07	1.05
Last price	(pts)	19,676.26	-	-	-	-
Basis	(pts)		(79.26)	(190.26)	(298.26)	(406.26)
Open interest	(cts)		-	-	-	-
Day to settlement	(days)		66	158	249	340
Last trading day			27-Jun-24	27-Sep-24	27-Dec-24	28-Mar-25
Multiplier	(Bt/pt)		10	10	10	10

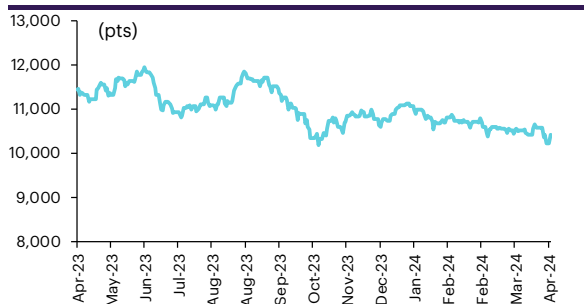
## SETENERG index



## Food

	Unit	FOOD	FOODM24	FOODU24	FOODZ24	FOODH25
Settlement price	(pts)		10,418.00	10,402.00	10,386.00	10,371.00
% Change	(%)		1.99	1.99	1.97	1.94
Last price	(pts)	10,428.92	-	-	-	-
Basis	(pts)		(10.92)	(26.92)	(42.92)	(57.92)
Open interest	(cts)		-	-	-	-
Day to settlement	(days)		66	158	249	340
Last trading day			27-Jun-24	27-Sep-24	27-Dec-24	28-Mar-25
Multiplier	(Bt/pt)		10	10	10	10

## SETFOOD index



## ICT

	Unit	ICT	ICTM24	ICTU24	ICTZ24	ICTH25
Settlement price	(pts)		147.40	146.70	146.00	145.40
% Change	(%)		0.96	0.96	0.90	0.97
Last price	(pts)	147.84	-	-	-	-
Basis	(pts)		(0.44)	(1.14)	(1.84)	(2.44)
Open interest	(cts)		-	-	-	-
Day to settlement	(days)		66	158	249	340
Last trading day			27-Jun-24	27-Sep-24	27-Dec-24	28-Mar-25
Multiplier	(Bt/pt)		1000	1000	1000	1000

## SETICT index



Source: SETSMART, Bloomberg Finance L.P., InnovestX Research

# Single stock futures

## Single stock futures

### ราคา Underlying single stock เพิ่มขึ้น 30 อันดับ

	Price (Bt)	Chg (Bt)	Chg (%)	Value (Btmn)
JAS	3.40	0.54	18.88	1,690
OSP	20.30	1.30	6.84	610
CBG	65.75	4.00	6.48	847
EA	31.75	1.50	4.96	594
RS	13.00	0.60	4.84	17
MTC	43.75	2.00	4.79	331
AWC	4.46	0.20	4.69	439
PLANB	8.40	0.35	4.35	50
GPSC	48.25	2.00	4.32	537
GFPT	12.20	0.50	4.27	58
TKN	10.10	0.40	4.12	75
COM7	17.90	0.70	4.07	175
BCPG	6.50	0.25	4.00	24
GULF	41.00	1.50	3.80	758
KTB	16.60	0.60	3.75	717
BJC	25.00	0.90	3.73	375
BGRIM	25.50	0.90	3.66	241
THANI	2.36	0.08	3.51	10
SUPER	0.30	0.01	3.45	1
CPF	18.20	0.60	3.41	433
KCE	38.50	1.25	3.36	312
TTA	6.25	0.20	3.31	20
PSL	7.90	0.25	3.27	39
GUNKUL	2.56	0.08	3.23	33
THG	40.25	1.25	3.21	16
AOT	65.00	2.00	3.17	899
ERW	4.78	0.14	3.02	95
KKP	52.75	1.50	2.93	190
M	36.00	1.00	2.86	15
SAWAD	39.75	1.00	2.58	249

### ราคา Underlying single stock ลดลง 30 อันดับ

	Price (Bt)	Chg (Bt)	Chg (%)	Value (Btmn)
PTTGC	37.75	(1.00)	(2.58)	632
TRUE	7.65	(0.15)	(1.92)	507
BA	16.60	(0.30)	(1.78)	25
VNG	3.42	(0.06)	(1.72)	1
TTCL	3.42	(0.06)	(1.72)	2
PTTEP	157.50	(2.50)	(1.56)	2,038
BLAND	0.66	(0.01)	(1.49)	4
UNIQ	3.20	(0.04)	(1.23)	0
MEGA	40.75	(0.50)	(1.21)	30
QH	2.22	(0.02)	(0.89)	20
THCOM	12.50	(0.10)	(0.79)	280
EASTW	3.44	(0.02)	(0.58)	1
TTB	1.77	(0.01)	(0.56)	274
TCAP	48.50	(0.25)	(0.51)	117
BCH	20.50	(0.10)	(0.49)	70
CK	21.60	(0.10)	(0.46)	87
WHA	4.66	(0.02)	(0.43)	262
IVL	23.80	(0.10)	(0.42)	695
TISCO	99.50	0.25	0.25	1,115
DELTA	69.50	0.25	0.36	982
BH	225.00	1.00	0.45	348
EGCO	110.00	0.50	0.46	81
SPALI	20.50	0.10	0.49	93
STEC	9.95	0.05	0.51	24
IRPC	1.94	0.01	0.52	63
TVO	19.10	0.10	0.53	32
LPN	3.48	0.02	0.58	4
SIRI	1.68	0.01	0.60	105
AEONTS	156.50	1.00	0.64	26
VGI	1.56	0.01	0.65	69

### มูลค่า block trade 30 อันดับ

	Avg. price (Bt)	OI (Contract)	Volume (Contract)	Value (Btmn)
KBANKM24	124.12	3,257.00	1,389.00	172
JASM24X	3.43	22,916.00	28,009.00	132
BBLM24	141.83	6,101.00	860.00	122
BDMSM24	27.95	8,219.00	2,050.00	57
BECM24	4.70	59,183.00	10,000.00	47
PTTM24	33.51	6,922.00	1,100.00	37
GULFM24	40.78	8,185.00	900.00	37
CBGM24	64.94	2,937.00	530.00	34
AOTM24	65.10	3,334.00	505.00	33
CPALLM24	54.68	5,101.00	600.00	33
BJCM24	24.47	2,433.00	1,000.00	24
PTTEPM24	157.99	1,016.00	140.00	22
CPFM24	18.16	8,908.00	1,200.00	22
KTBM24	16.46	16,187.00	1,300.00	21
OSPM24X	19.35	3,159.00	1,000.00	20
TKNZ24	9.92	3,002.00	2,000.00	20
ADVANCU24	197.83	567.00	100.00	20
SCCZ24	243.52	286.00	80.00	19
SCBM24	106.31	2,281.00	160.00	17
BCHU24	20.45	1,084.00	773.00	16
SCGPM24	31.67	5,573.00	490.00	16
PTTGCM24	38.47	3,119.00	400.00	15
INTUCHZ24	65.68	759.00	220.00	14
WHAM24	4.67	13,827.00	3,000.00	14
MTCM24	43.45	1,964.00	300.00	13
CPNM24	61.96	1,154.00	204.00	13
MINTM24	31.34	1,918.00	400.00	13
JMTM24	20.83	9,363.00	600.00	12
BEMM24	8.16	16,760.00	1,500.00	12
HANAM24	36.52	1,925.00	320.00	12

### มูลค่าสถานะคงค้าง (OI) 30 อันดับ

	Settle. price (Bt)	OI (Contract)	Value (Btmn)	Day to settle (day)
KTCU24	42.54	74,571.00	3,172.25	158
BBLU24	137.66	7,090.00	976.01	158
KTBU24	16.74	48,786.00	816.68	158
ADVANCM24	198.12	3,429.00	679.35	66
EAM24	31.85	17,098.00	544.57	66
SCCM24	246.02	1,869.00	459.81	66
KBANKM24	124.50	3,257.00	405.50	66
RSU24	11.25	33,674.00	378.83	158
GULFM24	41.30	8,185.00	338.04	66
SAWADM24	39.51	8,427.00	332.95	66
GUNKULM24	2.59	120,342.00	311.69	66
CPALLM24	54.98	5,101.00	280.45	66
IVLM24	23.75	11,722.00	278.40	66
BECM24	4.54	59,183.00	268.69	66
SCBM24	105.50	2,281.00	240.65	66
PTTM24	34.03	6,922.00	235.56	66
BANPUM24	5.45	43,098.00	234.88	66
BDMSM24	28.24	8,219.00	232.10	66
AOTM24	65.10	3,334.00	217.04	66
TRUEM24	7.74	26,575.00	205.69	66
PLANBM24	8.42	24,079.00	202.75	66
JMTM24	20.85	9,363.00	195.22	66
CBGM24	66.00	2,937.00	193.84	66
PTGM24	8.85	20,786.00	183.96	66
SCGPM24	31.85	5,573.00	177.50	66
COM7M24	17.84	9,248.00	164.98	66
CPFM24	18.42	8,908.00	164.09	66
PTTEPM24	157.70	1,016.00	160.22	66
PRMM24	7.57	19,075.00	144.40	66
KCEM24	38.35	3,761.00	144.23	66

ที่มา: SETSMART, Bloomberg Finance L.P., InnoVestX Research

# Precious metal futures

## Precious Metal Futures

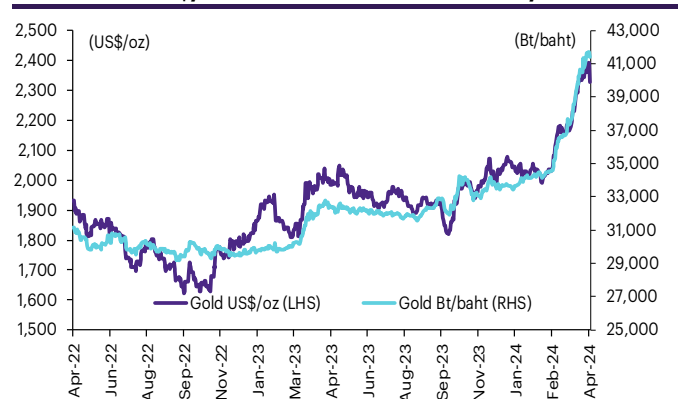
Contract info	Unit	Gold*	GF10J24	GFJ24	GF10M24	GFM24	GF10Q24	GFQ24
Settlement price	(Bt/baht)		41,550.00	41,580.00	41,810.00	41,950.00	41,990.00	41,900.00
Change	(%)	(0.28)	(0.65)	(0.45)	(0.69)	(0.33)	(0.64)	(0.73)
Last price	(Bt/baht)	41,544.66	41,550.00	41,600.00	41,810.00	41,950.00	41,990.00	41,900.00
Basis	(Bt/baht)		5.34	35.34	265.34	405.34	445.34	355.34
Open interest	(cts)		4,664	200	9,007	137	2,231	120
Day to settlement	(days)		7	7	66	66	129	129
Last trading day			29-Apr-24	29-Apr-24	27-Jun-24	27-Jun-24	29-Aug-24	29-Aug-24
Contract size	(gold baht)		10	50	10	50	10	50

\*คำนวณโดยใช้ข้อมูลอัตราแลกเปลี่ยนบาท/ดอลลาร์สหรัฐจาก Bisnews

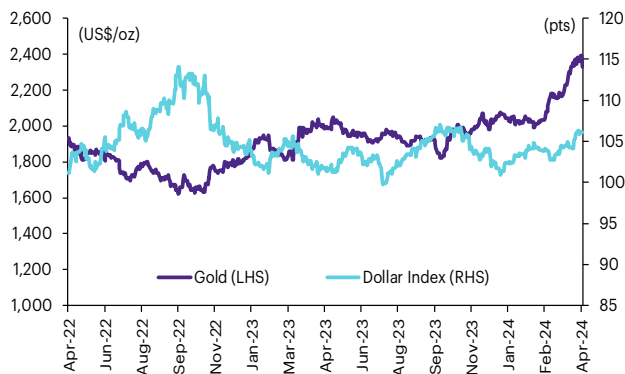
## GOLD-D

Contract info	Unit	Gold	GDM24
Settlement price	(US\$/oz)		2,382.97
Change	(%)	(0.85)	(0.87)
Last price	(US\$/oz)	2,361.45	2,237.30
Basis	(US\$/oz)		21.52
Open interest	(cts)		409
Day to settlement	(days)		66
Last trading day			27-Jun-24
Contract size	(oz)		3.21

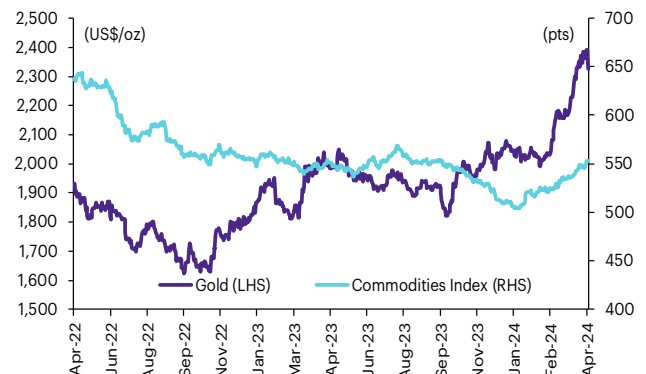
## ราคาทองคำ US\$/ออนซ์ เทียบกับราคาทองคำ บาท/บาท



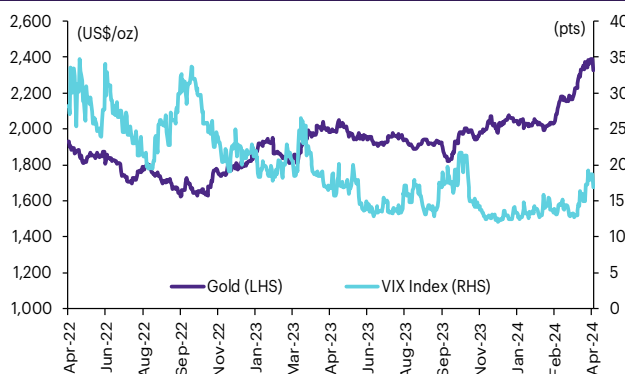
## ราคาทองคำเทียบกับดัชนีดอลลาร์



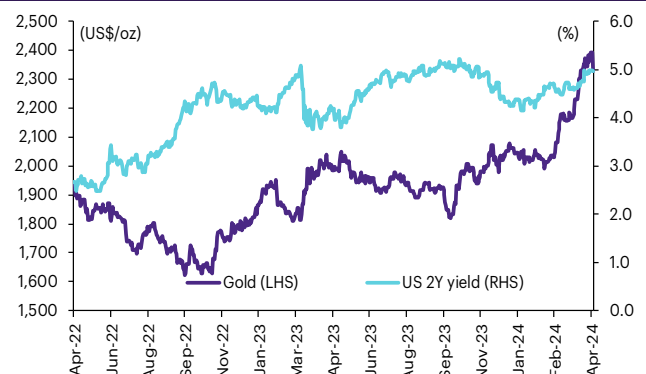
## ราคาทองคำเทียบกับดัชนีสินค้าโภคภัณฑ์



## ราคาทองคำเทียบกับ VIX index



## ราคาทองคำเทียบกับผลตอบแทนพันธบัตร US อายุ 2 ปี



ที่มา: SETSMART, TQ Professional, Bloomberg Finance L.P., InnovestX Research



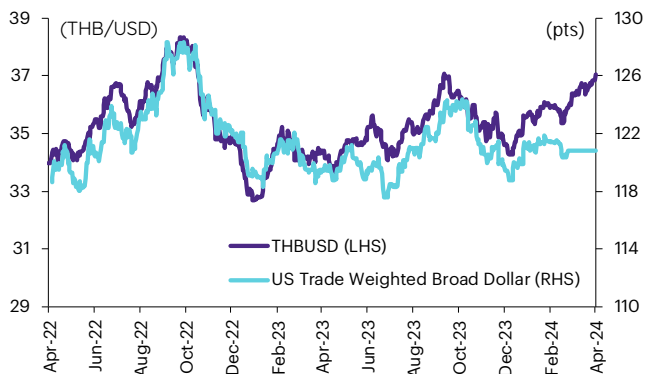
# Foreign exchange futures

## USD Futures

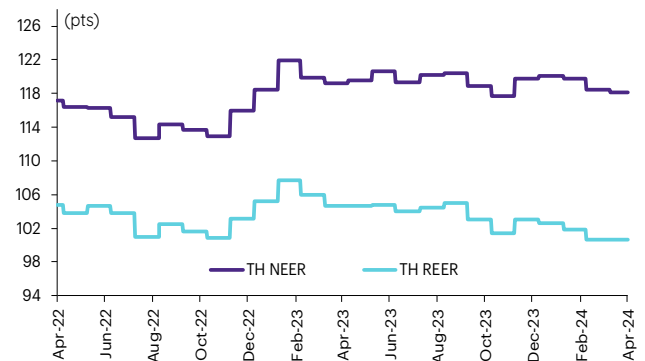
Contract info	Unit	THB/USD*	USDJ24	USDK24	USDM24	USDU24
Settlement price	(Bt/US\$)		36.97	36.86	36.78	36.52
Change	(%)	0.58	0.35	0.27	0.27	0.33
Last price	(Bt/US\$)	37.01	36.97	36.86	36.78	36.52
Basis	(Bt/US\$)		(0.04)	(0.15)	(0.23)	(0.49)
Open interest	(cts)		6,579	4,553	72,140	20,905
Day to settlement	(days)		7	38	66	158
Last trading day			29-Apr-24	30-May-24	27-Jun-24	27-Sep-24
Contract size	(US\$)		1,000	1,000	1,000	1,000

\*From TQ Professional

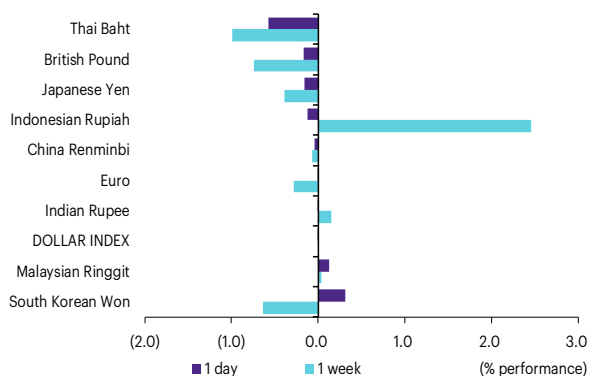
### THBUSD เทียบกับ US trade-weighted broad dollar index



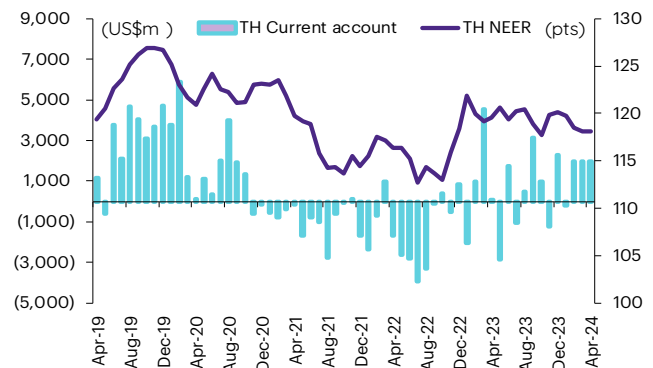
### ส่วนต่างดอกเบี้ยและผลตอบแทนพรบ. 2 ปีของไทยกับสหรัฐ



### ความเคลื่อนไหวของอัตราแลกเปลี่ยน



### ดัชนีค่าเงินบาทเทียบกับดุลบัญชีเดินสะพัด



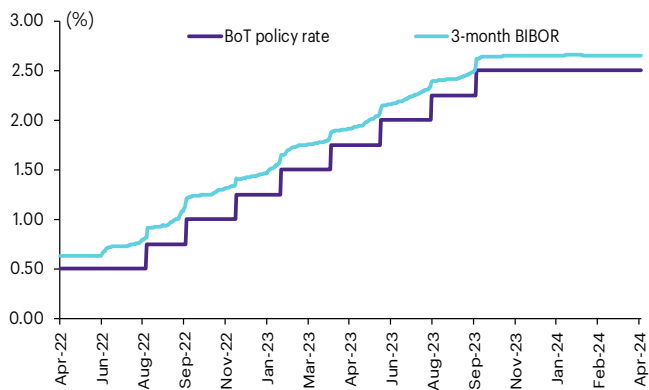
ที่มา: SETSMART, TQ Professional, Bloomberg Finance L.P., InnovestX Research

# Interest rate futures

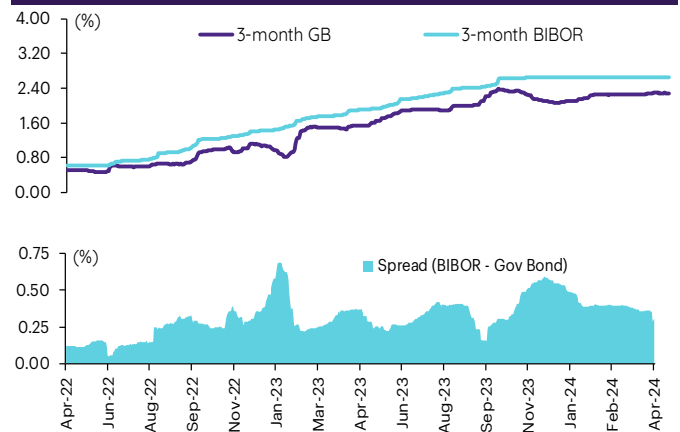
## Interest Rate Futures

Contract info	Unit	BB3M24	TGB5M24	BB3U24	TGB5U24
Settlement price	(pts)	97.27	111.50	97.21	111.37
Change	(%)	-	(0.07)	0.01	(0.08)
Last price	(pts)	-	-	-	-
Open interest	(cts)	-	-	-	-
Day to settlement	(days)	58	58	149	149
Last trading day		19-Jun-24	19-Jun-24	18-Sep-24	18-Sep-24
Contract size	(Btmn)	10	1	10	1

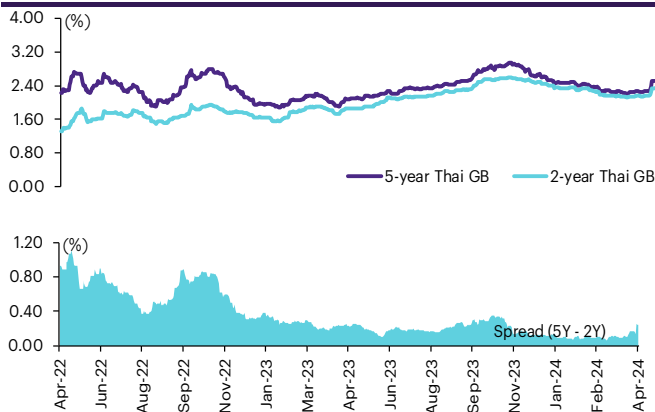
### BIBOR ระยะ: 3 เดือนเทียบกับอัตราดอกเบี้ยนโยบายของ.



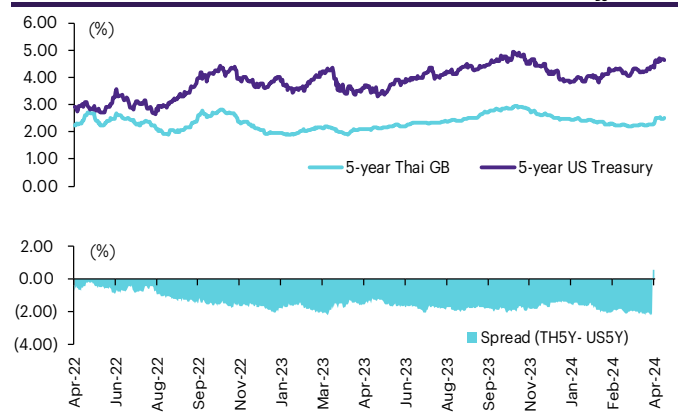
### BIBOR ระยะ: 3 เดือนเทียบกับผลตอบแทนพร.ไทย 3 เดือน



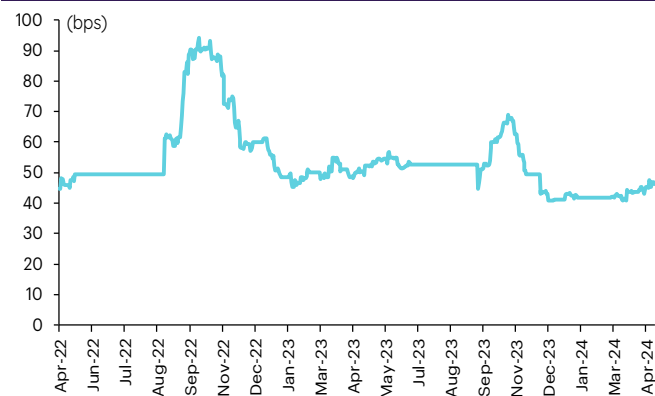
### ผลตอบแทนพร.ไทย 2 ปีเทียบกับ 5 ปี



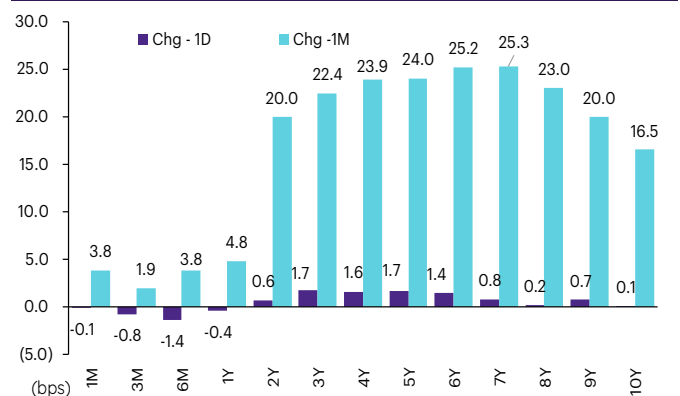
### ผลตอบแทนพร.ไทย 5 ปีเทียบกับผลตอบแทนพร.สหรัฐ 5 ปี



### Credit Default Swap spread ของไทย (USD 5Y SR)



### ความเคลื่อนไหวผลตอบแทนพร.ไทยเรียงลำดับตามอายุ



ที่มา: SETSMART, Bloomberg Finance L.P., InnovestX Research

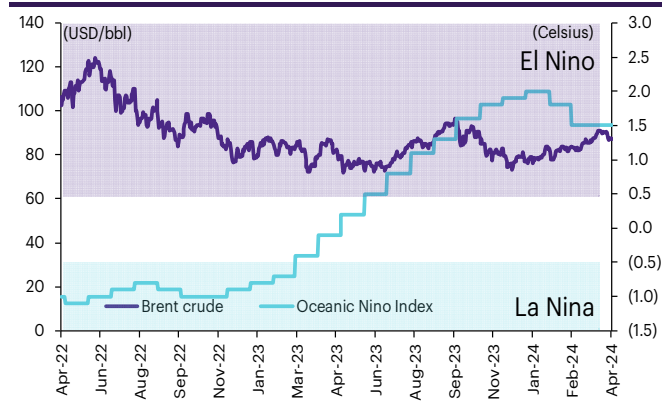
# Agriculture futures

## Agriculture futures

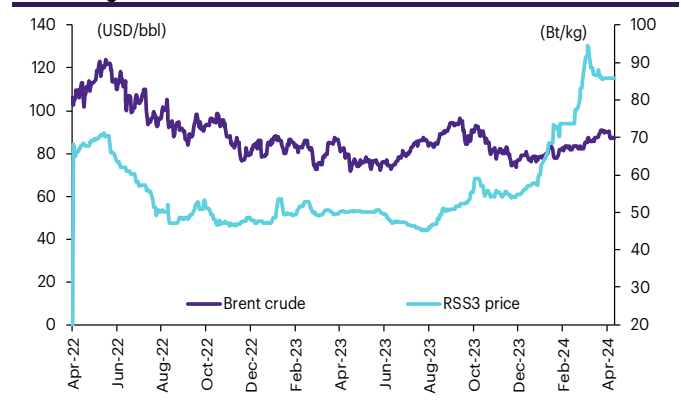
Contract info	Unit	RSS3DN24	RSS3DJ24	RSS3DK24	RSS3DM24	RSS3DQ24	RSS3DU24	RSS3DV24
Settlement price	(Bt/kg)	75.55	85.90	81.65	77.40	73.85	73.15	72.35
Change	(%)	(2.58)	(0.87)	(1.86)	(2.33)	(2.51)	(2.53)	(2.49)
Last price	(Bt/kg)	-	-	-	-	-	-	-
Open interest	(cts)	-	-	-	-	-	-	-
Day to settlement	(days)	99	7	38	66	129	158	191
Last trading day		30-Jul-24	29-Apr-24	30-May-24	27-Jun-24	29-Aug-24	27-Sep-24	30-Oct-24
Contract size	(kg)	5,000	5,000	5,000	5,000	5,000	5,000	5,000

Contract info	Unit	RSS3N24	RSS3J24	RSS3K24	RSS3M24	RSS3Q24	RSS3U24	RSS3V24
Settlement price	(Bt/kg)	75.55	85.90	81.65	77.40	73.85	73.15	72.35
Change	(%)	(2.58)	(0.87)	(1.86)	(2.33)	(2.51)	(2.53)	(2.49)
Last price	(Bt/kg)	-	-	-	-	-	-	-
Open interest	(cts)	-	-	-	-	-	-	-
Day to settlement	(days)	99	7	38	66	129	158	191
Last trading day		30-Jul-24	29-Apr-24	30-May-24	27-Jun-24	29-Aug-24	27-Sep-24	30-Oct-24
Contract size	(kg)	5,000	5,000	5,000	5,000	5,000	5,000	5,000

### ราคาน้ำมันดิบเบรนท์ เทียบกับ NOAA Oceanic Nino Index



### ราคาประมูลายาง RSS3 เทียบกับราคาน้ำมันดิบเบรนท์



ที่มา: SETSMART, Bloomberg Finance L.P., InnovestX Research

### ข้อสงวนสิทธิ์:

ข้อมูลในรายงานนี้เป็นข้อมูลที่มีการเปิดเผยต่อสาธารณะ ซึ่งนักลงทุนสามารถเข้าถึงได้โดยทั่วไป และเป็นข้อมูลที่เชื่อว่าน่าจะเชื่อถือได้ แต่ทั้งนี้ บริษัทหลักทรัพย์ อินโนเวสต์ เอกซ์ จำกัด (“บริษัท”) มิได้ยืนยันหรือรับรองถึงความถูกต้อง หรือสมบูรณ์ของข้อมูลดังกล่าวแต่อย่างใด ความคิดเห็นที่ปรากฏอยู่ในรายงานนี้เป็นเพียงการนำเสนอในมุมมองของบริษัท และเป็นความคิดเห็น ณ วันที่ที่ปรากฏในรายงานเท่านั้น ซึ่งอาจเปลี่ยนแปลงได้ภายหลังวันดังกล่าว โดยบริษัทไม่จำเป็นต้องแจ้งให้สาธารณชน หรือนักลงทุนทราบ รายงานนี้จัดทำขึ้นเพื่อเผยแพร่ข้อมูลให้แก่นักลงทุนเท่านั้น บริษัทไม่รับผิดชอบต่อการนำข้อมูลหรือความคิดเห็นใดๆ ไปใช้ในทุกรณณ์ ดังนั้นนักลงทุนจึงควรใช้ดุลพินิจในการพิจารณาตัดสินใจก่อนการลงทุน นอกจากนี้ บริษัท และ/หรือ บริษัทในเครือของบริษัทอาจมีส่วนเกี่ยวข้องหรือผลประโยชน์ใด ๆ กับบริษัทใดๆ ที่ถูกกล่าวถึงในรายงานนี้ก็ได้

บริษัทหลักทรัพย์ อินโนเวสต์ เอกซ์ จำกัด (“INVX”) เป็นบริษัทย่อยที่บริษัท เอสซีบี เอกซ์ จำกัด (มหาชน) (“เอสซีบี เอกซ์”) เป็นผู้ถือหุ้นรายใหญ่ แต่เพียงผู้เดียว และธนาคารไทยพาณิชย์ จำกัด (มหาชน) (“ธนาคารฯ”) เป็นบริษัทย่อยที่เอสซีบี เอกซ์ เป็นผู้ถือหุ้นรายใหญ่ ข้อมูลใด ๆ ที่เกี่ยวข้องกับธนาคารฯ มีวัตถุประสงค์เพื่อใช้ในการเปรียบเทียบเท่านั้น

เอกสารฉบับนี้จัดทำโดย บริษัทหลักทรัพย์ อินโนเวสต์ เอกซ์ จำกัด (“INVX”) ซึ่งมี บริษัท เอสซีบี เอกซ์ จำกัด (มหาชน) (“เอสซีบี เอกซ์”) เป็นผู้ถือหุ้นรายใหญ่ โดยธนาคารไทยพาณิชย์ จำกัด (มหาชน) (“ธนาคารฯ”) ซึ่งเป็นบริษัทย่อยที่เอสซีบี เอกซ์ เป็นผู้ถือหุ้นรายใหญ่ เป็นที่ปรึกษาทางการเงินสำหรับธุรกรรมใด ๆ ของ กรัสดีเพื่อการลงทุนในสิทธิการเช่าอสังหาริมทรัพย์ แอล เอช โอลเทล ความเห็น ข่าวกวีจีย บกวีเคราะห์ ราคา ข้อความ การคาดการณ์ การประเมิน และ/หรือ ข้อมูลอื่นที่ระบุในเอกสารฉบับนี้ (“ข้อมูล”) มีวัตถุประสงค์เพื่อใช้เป็นข้อมูลทั่วไปเท่านั้น และไม่อาจตีความได้ว่าเป็นการให้คำแนะนำแก่บุคคลใดๆ หรือเป็นการเสนอซื้อ หรือเสนอขาย หรือชักชวนให้เสนอซื้อหรือเสนอขายหลักทรัพย์ โดย INVX และ/หรือกรรมการ พนักงาน และลูกจ้างของ INVX ย่อมไม่ต้องรับผิดชอบความเสียหายใดๆ ทั้งความเสียหายทางตรง ความเสียหายทางอ้อม ความเสียหายจากการผิดสัญญา หรือความเสียหายอันสืบเนื่อง อันเป็นผลมาจากการใช้หรือการเชื่อถือต่อการใช้อข้อมูล ทั้งนี้ รวมถึงแต่ไม่จำกัดเพียงการสูญเสียผลกำไร นักลงทุนพึงใช้ข้อมูลในเอกสารฉบับนี้ประกอบข้อมูลและความเห็นอื่นๆ รวมถึงพิจารณาจากข้อมูลของตนเองในการตัดสินใจลงทุน ข้อมูลในเอกสารฉบับนี้จัดทำขึ้นจากแหล่งข้อมูลที่ INVX เห็นว่าน่าเชื่อถือ โดย INVX ไม่รับรองถึงความถูกต้อง สมบูรณ์ และ/หรือ ครบถ้วนของข้อมูลดังกล่าว

INVX สงวนสิทธิ์ในการใช้ดุลพินิจของตนแต่เพียงผู้เดียวในการแก้ไขเพิ่มเติมข้อมูลเป็นครั้งคราวโดยไม่ต้องบอกกล่าว เอกสารฉบับนี้จัดทำส่งให้แก่เฉพาะบุคคลที่กำหนดเท่านั้น และห้ามมิให้มีการทำซ้ำ ดัดแปลง เผยแพร่ ขาย จำหน่าย พิมพ์ซ้ำ ส่งต่อ หรือแสวงหาประโยชน์ในเชิงพาณิชย์ไม่ว่าในลักษณะใดๆ เว้นแต่จะได้รับอนุญาตเป็นลายลักษณ์อักษรจาก INVX ก่อน

การซื้อขายฟิวเจอร์สและออปชั่น (Futures and Options) มีความเสี่ยงสูงที่อาจก่อให้เกิดผลขาดทุนอย่างมีนัยสำคัญ จึงไม่เหมาะสมกับบุคคลทุกคน ทั้งนี้ ก่อนการตัดสินใจซื้อขายฟิวเจอร์สและออปชั่น ท่านควรพิจารณาถึงฐานะทางการเงิน วัตถุประสงค์ในการลงทุน ประสบการณ์ในการลงทุนของท่าน ตลอดจนความเสี่ยงที่ท่านสามารถยอมรับได้อย่างรอบคอบ เนื่องจากมีความเป็นไปได้ที่ท่านอาจสูญเสียเงินลงทุนมากกว่าเงินลงทุนเริ่มแรก ท่านควรพิจารณาถึงความเสี่ยงทั้งหมดที่อาจเกิดขึ้นจากการซื้อขายฟิวเจอร์สและออปชั่น และท่านควรตัดสินใจลงทุนด้วยตนเอง และ/หรือ ในกรณีที่มีข้อสงสัย ท่านควรขอคำแนะนำจากที่ปรึกษาทางการลงทุน

เอกสารฉบับนี้จัดทำส่งให้กับเฉพาะบุคคลที่กำหนด (intended recipient) เท่านั้น และห้ามมิให้ผู้ใดนำข้อมูลในเอกสารฉบับนี้ไปทำซ้ำ ส่งต่อ เผยแพร่ ขาย จำหน่าย คัดลอก นำออกแสดง หรือนำไปแสวงหาประโยชน์ในเชิงพาณิชย์ ไม่ว่าด้วยวิธีการใด ๆ โดยมิได้รับอนุญาตเป็นลายลักษณ์อักษรจาก INVX เป็นการล่วงหน้า

© สงวนลิขสิทธิ์ 2565 บริษัทหลักทรัพย์ อินโนเวสต์ เอกซ์ จำกัด

**CG Rating 2023 Companies with CG Rating**  
**Companies with Excellent CG Scoring**

7UP, AAV, ABM, ACE, ACG, ADB, ADD, ADVANC, AEONTS, AF, AGE, AH, AHC, AIRA, AIT, AJ, AKP, AKR, ALL, ALA, ALT, AMA, AMARIN, AMATA, AMATAV, ANAN, AOT, AP, APCO, APCS, ARIP, ARROW, ASEFA, ASK, ASP, ASW, ATP30, AUCTION, AWC, AYUD, B, BA, BAFS, BAM, BANPU, BAY, BBGI, BBIK, BBL, BC, BCH, BCP, BCPCG, BDMS, BEC, BEM, BEYOND, BGC, BGRIM, BH, BIZ, BJC, BJCHI, BKI, BLA, BOL, BPP, BRI, BROOK, BRR, BTS, BTW, BWG, BYD, CBG, CENTEL, CFRESH, CHASE, CHEWA, CHG, CHOW, CIMBT, CIVIL, CK, CKP, CM, CNT, COLOR, COM7, COTTO, CPALL, CPAXT, CPF, CPI, CPL, CPN, CPW, CRC, CRD, CSC, CSS, CV, DCC, DDD, DELTA, DEMCO, DMT, DOHOME, DRT, DUSIT, EA, EASTW, ECF, ECL, EE, EGCO, EPG, ERW, ETC, ETE, FE, FLOYD, FN, FPI, FPT, FSX, FVC, GBX, GC, GCAP, GENCO, GFPT, GGC, GLAND, GLOBAL, GPSC, GRAMMY, GULF, GUNKUL, HANA, HARN, HENG, HMPRO, HPT, HTC, ICC, ICHI, ICN, III, ILINK, ILM, IMH, IND, INET, INTUCH, IP, IRC, IRPC, ITC, ITEL, IVL, JAS, JTS, KBANK, KCC, KCE, KEX, KKP, KSL, KTB, KTC, KTMS, KUMWEL, KUN, LALIN, LANNA, LH, LHF, LIT, LOXLEY, LPN, LRH, LST, M, MAJOR, MALEE, MATCH, MBK, MC, M-CHAI, MCOT, MEGA, MFC, MFEC, MILL, MINT, MONO, MOONG, MSC, MST, MTC, MTI, NC, NCH, NCL, NDR, NER, NKI, NOBLE, NRF, NTV, NVD, NWR, NYT, OCC, OISHI<sup>1</sup>, ONEE, OR, ORI, OSP, OTO, PAP, PATO, PB, PCSGH, PDG, PDJ, PG, PHOL, PIMO, PJW, PLANB, PLAT, PLUS, PM, POLY, PORT, PPP, PPS, PR9, PRG, PRINC, PRM, PRTR, PSH, PSL, PT, PTC, PTT, PTTEP, PTTGC, Q-CON, QH, QTC, RATCH, RBF, RPH, RS, RT, S, S&J, SA, SABINA, SAK, SAMART, SAMTEL, SAPPE, SAT, SBNEXT, SC, SCB, SCC, SCCC, SCG, SCGP, SCM, SDC, SEAFEO, SEAOL, SECURE, SELIC, SENA, SENX, SFP<sup>2</sup>, SFT, SGC, SGF, SGP, SHR, SICT, SIRI, SIS, SITHAI, SJWD, SKR, SM, SMPC, SMT, SNC, SNNP, SNP, SO, SPALI, SPC, SPCG, SPI, SPRC, SR, SSC, SSF, SSSC, STA, STC, STEC, STGT, STI, SUC, SUN, SUSCO, SUTHA, SVI, SVT, SYMC, SYNEX, SYNTEC, TACC, TAE, TCAP, TCMC, TEAMG, TEGH, TFG, TFMAMA, TGE, TGH, THANA, THANI, THCOM, THIP, THRE, THREL, TIDLOR, TIPH, TISCO, TK, TKN, TKS, TKT, TLI, TM, TMC, TMD, TMT, TNDT, TNITY, TNL, TNR, TOA, TOG, TOP, TPBI, TPCS, TPIPL, TPIPP, TPS, TQM, TQR, TRT, TRUE, TRV, TSC, TSTE, TSTH, TTA, TTB, TTCL, TTW, TURTLE, TVDH, TVH, TVO, TVT, TWPC, UAC, UBE, UBIS, UKEM, UP, UPF, UPOIC, UV, VCOM, VGI, VIBHA, VIH, VL, WACOAL, WGE, WHA, WHAUP, WICE, WINMED, WINNER, XPG, YUASA, ZEN

**Companies with Very Good CG Scoring**

2S, A5, AAI, AIE, ALUCON, AMR, APURE, ARIN, AS, ASIA, ASIAN, ASIMAR, ASN, AURA, BR, BSBM, BTG, CEN, CGH, CH, CHIC, CI, CIG, CMC, COMAN, CSP, DOD, DPAINT, DV8, EFORL, EKH, ESSO, ESTAR, EVER, FORTH, FSMART, FTI, GEL, GPI, HEALTH, HUMAN, IFS, INSET, IT, J, JCKH, JDF, JKN, JMART, JUBILE, K, KCAR, KGI, KIAT, KISS, KK, KTIS, KWC, KWM, LDC, LEO, LHK, MACO, METCO, MICRO, MK, MVP, NCAP, NOVA, NTSC, PACO, PIN, PQS, PREB, PRI, PRIME, PROEN, PROS, PROUD, PSTC, PTECH, PYLON, RCL, SALEE, SANKO, SCI, SCN, SE, SE-ED, SFLEX, SINGER, SKN, SONIC, SORKON, SPVI, SSP, SST, STANLY, STP, SUPER, SVOA, SWC, TCC, TEKA, TFM, TMILL, TNP, TPLAS, TPOLY, TRC, TRU, TRUBB, TSE, VRANDA, WAVE, WFX, WIJK, WIN, WP, XO

**Companies with Good CG Scoring**

24CS, AMANAH, AMARC, AMC, APP, ASAP, BCT, BE8, BIG, BIOTEC, BLESS, BSM, BVG, CAZ, CCET, CHARAN, CHAYO, CHOTI, CITY, CMAN, CMR, CRANE, CWT, DHOUSE, DTCENT, EASON, FNS, FTE, GIFT, GJS, GTB, GTV, GYT, HL, HTECH, HYDRO, IIG, INGRS, INSURE, IRCP, ITD, ITNS, JCK, JMT, JR, JSP, KBS, KGEN, KJL, L&E, LEE, MASTER, MBAX, MEB, MENA, META, MGT, MITSIB, MJD, MOSHI, MUD, NATION, NNCL, NPK, NSL, NV, OGC, PAF, PCC, PEACE, PICO, PK, PL, PLANET, PLE, PMTA, PPM, PRAKIT, PRAPAT, PRECHA, PRIN, PSG, RABBIT, READY, RJH, RSP, RWI, S11, SAAM, SAF, SAMCO, SAWAD, SCAP, SCP, SIAM, SKE, SKY, SMART, SMD, SMIT, SOLAR, SPA, STECH, STPI, SVR, TC, TCCC<sup>3</sup>, TEAM, TFI, TIGER, TITLE, TKC, TMI, TNH, TPA, TPAC, TRITN, UBA, UMI, UMS, UTP, VARO, VPO, W, WARRIX, WORK, WPH, YONG, ZIGA

**Corporate Governance Report**

The material contained in this publication is for general information only and is not intended as advice on any of the matters discussed herein. Readers and others should perform their own independent analysis as to the accuracy or completeness or legality of such information. The Thai Institute of Directors, its officers, the authors and editor make no representation or warranty as to the accuracy, completeness or legality of any of the information contained herein. By accepting this document, each recipient agrees that the Thai Institute of Directors Association, its officers, the authors and editor shall not have any liability for any information contained in, or for any omission from, this publication.

The survey result is as of the date appearing in the Corporate Governance Report of Thai Listed Companies. As a result, the survey result may be changed after that date. InnovestX Securities Company Limited does not conform nor certify the accuracy of such survey result.

To recognize well performers, the list of companies attaining “Good”, “Very Good” and “Excellent” levels of recognition (Not including listed companies qualified in the “no announcement of the results” clause from 1 January 2022 to 31 October 2023) is publicized.

<sup>1</sup>OISHI was voluntarily delisted from the Stock Exchange of Thailand, effectively on September 6, 2023

<sup>2</sup>SFP was voluntarily delisted from the Stock Exchange of Thailand, effectively on July 19, 2023

<sup>3</sup>TCCC was voluntarily delisted from the Stock Exchange of Thailand effectively on August 25, 2023

**Anti-corruption Progress Indicator**

**Certified (ได้คุ้มครอง)**

2S, 7UP, AAI, ADVANC, AF, AH, AI, AIE, AIRA, AJ, AKP, AMA, AMANAH, AMATA, AMATAV, AP, APCS, AS, ASIAN, ASK, ASP, AWC, AYUD, B, BAFS, BAM, BANPU, BAY, BBGI, BBL, BCH, BCP, BCPCG, BE8, BEC, BEYOND, BGC, BGRIM, BKI, BLA, BPP, BROOK, BRR, BSBM, BTS, BWG, CEN, CENTEL, CFRESH, CGH, CHEWA, CHOTI, CHOW, CIG, CIMBT, CM, CMC, COM7, CPALL, CPAXT, CPF, CPI, CPL, CPN, CPW, CRC, DCC, DELTA, DEMCO, DIMET, DOHOME, DRT, DUSIT, EA, EASTW, ECF, EGCO, EP, EPG, ERW, ESTAR, ETC, ETE, FNS, FPI, FPT, FSMART, FTE, GBX, GC, GCAP, GEL, GFPT, GGC, GJS, GPI, GPSC, GSTEEL, GULF, GUNKUL, HANA, HARN, HENG, HMPRO, HTC, ICC, ICHI, IFS, III, ILINK, ILM, INET, INOX, INSURE, INTUCH, IRPC, ITEL, IVL, JAS, JKN, JR, JTS, KASET, KBANK, KBS, KCAR, KCCAMC, KCE, KGEN, KGI, KKP, KSL, KTB, KTC, L&E, LANNA, LHF, LHK, LPN, LRH, M, MAJOR, MALEE, MATCH, MBAX, MBK, MC, MCOT, META, MFC, MFEC, MILL, MINT, MONO, MOONG, MSC, MST, MTC, MTI, NATION, NCAP, NEP, NKI, NOBLE, NRF, NWR, OCC, OGC, OR, ORI, PAP, PATO, PB, PCSGH, PDG, PDJ, PG, PHOL, PIMO, PK, PL, PLANB, PLANET, PLAT, PM, PPP, PPM, PRAKIT, PRAPAT, PRECHA, PRIN, PROS, PSH, PSL, PSTC, PT, PTECH, PTG, PTT, PTTEP, PTTGC, PYLON, Q-CON, QH, QLT, QTC, RABBIT, RATCH, RML, RS, RWI, S&J, SAAM, SABINA, SAK, SAPPE, SAT, SC, SCC, SCCC, SCG, SCGP, SCM, SCN, SEAOL, SE-ED, SELIC, SENA, SGC, SGP, SIRI, SITHAI, SKR, SMIT, SMK, SMPC, SNC, SNP, SORKON, SPACK, SPALI, SPC, SPI, SPRC, SRICHA, SSF, SSP, SSSC, SST, STA, STGT, STOWER, SUSCO, SVI, SYMC, SYNTEC, TAE, TAKUNI, TASCOC, TCAP, TCMC, TFG, TFI, TFMAMA, TGE, TGH, THANI, THCOM, THIP, THRE, THREL, TIDLOR, TIPCOC, TISCO, TKS, TKT, TMD, TMILL, TMT, TNITY, TNL, TNP, TNR, TOG, TOP, TOPP, TPA, TPCS, TRT, TRU, TSC, TSI, TSTE, TSTH, TTA, TTB, TTCL, TU, TVDH, TVO, TWPC, UBE, UBIS, UEC, UKEM, UOBKH, UV, VCOM, VGI, VIH, WACOAL, WHA, WHAUP, WICE, WIJK, XO, YUASA, ZEN, ZIGA

**Declared (ประกาศเจตนารมณ์)**

ACE, ADB, ALT, AMC, ASW, BLAND, BTG, BYD, CAZ, CBG, CV, DEXON, DMT, EKH, FSX, GLOBAL, GREEN, ICN, IHL, ITC, J, JMART, JMT, LEO, LH, MENA, MITSIB, MODERN, NER, NEX, OSP, PEER, PLUS, POLY, PQS, PRIME, PROEN, PRTR, RBF, RT, SA, SANKO, SCB, SENX, SFLEX, SIS, SKE, SM, SVOA, TBN, TEGH, TIPH, TKN, TPAC, TPLAS, TQM, TRUE, W, WPH, XPG

**N/A**

24CS, 3K-BAT, A, A5, AAV, ABM, ACAP, ACC, ACG, ADD, ADVICE, AEONTS, AFC, AGE, AHC, AIT, AJA, AKR, AKS, ALL, ALA, ALPHAX, ALUCON, AMARC, AMARIN, AMR, ANAN, ANI, AOT, APCO, APEX, APO, APP, APURE, AQUA, ARIN, ARIP, ARROW, ASAP, ASEFA, ASIA, ASIMAR, ASN, ATP30, AU, AUCTION, AURA, B52, BA, BBIK, BC, BCT, BDMS, BEAUTY, BEM, BGT, BH, BIG, BIOTEC, BIS, BIZ, BJC, BJCHI, BKD, BKGI, BLC, BLESS, BLISS, BM, BOL, BPS, BR, BRI, BROOK, BSM, BSRC, BTNC, BTW, BUI, BVG, CCET, CCP, CEYE, CGD, CH, CHARAN, CHASE, CHAYO, CHG, CHIC, CHO, CI, CITY, CIVIL, CK, CKP, CMAN, CMO, CMR, CNT, COCOCO, COLOR, COMAN, CPANEL, CPH, CPR, CPT, CRANE, CRD, CREDIT, CSP, CSR, CSS, CTW, CWT, D, DCON, DDD, DHOUSE, DITTO, DOD, DPAINT, DTCENT, DTCL, DV8, EASON, ECL, EE, EFORL, EMC, ETL, EURO, EVER, F&D, FANCIY, FE, FLOYD, FMT, FN, FORTH, FTI, FVC, GABLE, GENCO, GFC, GIFT, GL, GLAND, GLOCON, GLORY, GRAMMY, GRAND, GSC, GTB, GTV, GYT, HEALTH, HFT, HL, HPT, HTECH, HUMAN, HYDRO, I2, IFEC, IIG, IMH, IND, INGRS, INSET, IP, IRC, IRCP, IT, ITD, ITNS, ITTHI, JAK, JCK, JCT, JDF, JPARK, JSP, JUBILE, K, KAMART, KC, KCG, KCM, KDH, KEX, KIAT, KISS, KJL, KK, KKC, KLINIQ, KOOL, KTIS, KTMS, KUMWEL, KUN, KWC, KWI, KWM, KYE, LALIN, LDC, LEE, LIT, LOXLEY, LPH, LST, MANNIN, MASTER, MATI, MCA, M-CHAI, MCS, MDX, MEB, MEGA, METCO, MGC, MGI, MGT, MICRO, MIDA, MJD, MK, ML, MORE, MOSHI, MTW, MUD, MVP, NAM, NAT, NC, NCH, NCL, NDR, NEO, NETBAY, NEW, NEWS, NFC, NL, NNCL, NOK, NOVA, NPK, NSL, NTSC, NTV, NUSA, NV, NVD, NYT, OHTL, ONEE, ORN, PACE, PACO, PAF, PANEL, PCC, PEACE, PERM, PF, PHG, PICO, PIN, PJW, PLE, PLT, PMTA, POLAR, PORT, POST, PPM, PRAKIT, PRAPAT, PRECHA, PRI, PRIN, PRO, PROUD, PSG, PSP, PTC, PTL, QTCG, RAM, RCL, READY, RICHY, RJH, ROCK, ROCTEC, ROH, ROJNA, RP, RPC, RPH, RSP, S, S11, SABUY, SAF, SAFARI, SAFE, SALEE, SAM, SAMART, SAMCO, SAMTEL, SAUCE, SAV, SAWAD, SAWANG, SBNEXT, SCAP, SCGD, SCI, SCL, SCP, SDC, SE, SEAFEO, SECURE, SFT, SGF, SHANG, SHR, SIAM, SICT, SIMAT, SINGER, SINO, SISB, SJWD, SK, SKN, SKY, SLM, SLP, SMART, SMD, SMT, SNNP, SO, SOLAR, SONIC, SPA, SPCG, SPG, SPVI, SQ, SR, SRS, SSC, STANLY, STARK, STC, STEC, STECH, STHAI, STI, STP, STPI, SUC, SUN, SUPER, SUTHA, SVR, SVT, SWC, SYNEX, TACC, TAN, TAPAC, TC, TCC, TCJ, TCOAT, TEAM, TEAMG, TEKA, TFM, TGPRO, TH, THAI, THANA, THE, THG, THMUI, TIGER, TITLE, TK, TCC, TLI, TM, TMC, TMI, TMW, TNDT, TNH, TNPC, TOA, TPBI, TPCH, TPIPL, TPIPP, TPL, TPOLY, TPP, TPS, TQR, TR, TRC, TRITN, TRP, TRUBB, TRV, TSE, TTI, TTT, TTW, TURTLE, TVH, TVT, TWP, TWZ, TYCN, UAC, UBA, UMI, UMS, UNIQ, UP, UPF, UPOIC, UREKA, UTP, UVAN, VARO, VIBHA, VL, VNG, VPO, VRANDA, WARRIX, WAVE, WELL, WFX, WGE, WIN, WINDOW, WINMED, WINNER, WORK, WORLD, WP, YGG, YONG, ZAA

**Explanations**

Companies participating in Thailand's Private Sector Collective Action Coalition Against Corruption programme (Thai CAC) under Thai Institute of Directors (as of November 1, 2023) are categorised into: companies that have declared their intention to join CAC, and companies certified by CAC.