

SAWASDEE TFEX

Today Picks: S50M24 – กรอบบนยังถูกจำกัด



มุมมองต่อ SET50 Futures : คาดดัชนียังคงเคลื่อนไหวในกรอบ โดยมีกรอบบนที่คาดยังถูกจำกัดบริเวณแนวต้าน 840-844 จุด ขณะที่กรอบล่างมีแนวรับอยู่ที่ 820 และ 810 จุด ตามลำดับ ด้านนักลงทุนรอดติดตามประเด็นสำคัญในสัปดาห์นี้ สำหรับการประชุมเฟด เพื่อประเมินทิศทางดอกเบี้ย

Today's recommendations

S50M24: SHORT ตามกลยุทธ์ (S 820, R 844, C n/a)

- เคลื่อนไหวในกรอบ แต่ภาพรวมยังมองการฟื้นตัวถูกจำกัด ประเด็นสำคัญ ติดตามประชุมเฟด
- ผู้ที่จะเปิดสถานะใหม่ แนะนำ Short บริเวณ 844 เช่นเดียวกับ ผู้ถือ Short อยู่ ให้เปิดเพิ่ม

GOM24: SHORT ที่แนวต้าน (S 2340, R 2370, C 2385)

- ราคาทองปรับขึ้น จากดอลลาร์อ่อนค่า ขณะที่ นลท. จับตาการประชุม Fed วันที่ 30 เม.ย. - 1 พ.ค.
- Short บริเวณ 2370 และสูงกว่า 2385 cut เช่นเดียวกับ ผู้ถือ Short อยู่ แนวรับรอปิด 2340 เหรียญ

USDM24: LONG ที่แนวรับ (S 36.80, R 37.10, C 36.60)

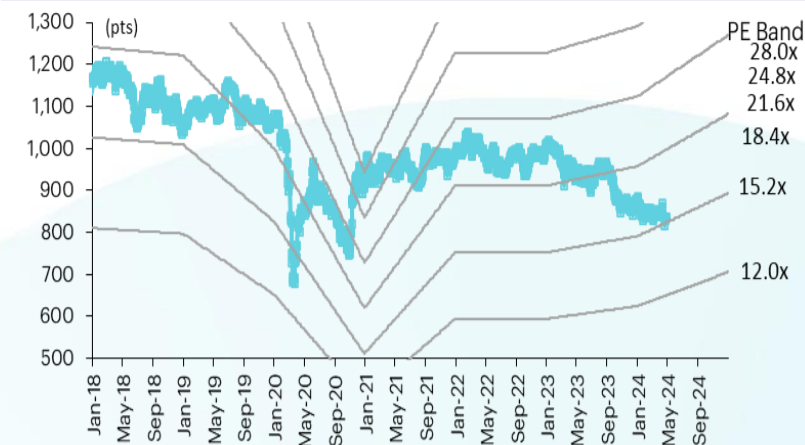
- USDTHB แกว่งบริเวณ 37.00 บาท ขณะที่ดอลลาร์อ่อนค่า และ นลท. จับตาการประชุม Fed
- Long บริเวณ 36.80 และต่ำกว่า 36.60 cut แนวต้านรอปิด 37.10-37.30 บาท

สรุปตลาด TFEX

Most active contract	Settlement price	Change	%Change	Volume	OI	Day to settlement
S50H24	833.20	1.30	0.16	160,008	561,912	59
GOH24	2,368	(5.50)	(0.23)	32,686	43,826	59
USDH24	36.86	0.08	0.22	19,912	81,747	59
JRFN24	311.50	4.10	1.33	4.00	101	148
GUNKULH24	2.56	(0.07)	(2.66)	-	121,362	59

ที่มา: TFEX, InnovestX Research

SET50 index and PE band



ปริมาณซื้อขาย SET50 futures ตามกลุ่มนักลงทุน

(Contract)	29-Mar	WTD	MTD	QTD
Foreign				
Buy	73,174	73,174	1,675,060	1,675,060
Sell	72,440	72,440	1,663,291	1,663,291
Net	734	734	11,769	11,769
Institutions				
Buy	25,310	25,310	520,000	520,000
Sell	27,986	27,986	519,673	519,673
Net	(2,676)	(2,676)	327	327

(Contract)	29-Mar	WTD	MTD	QTD
Individual				
Buy	80,138	80,138	1,642,687	1,642,687
Sell	78,196	78,196	1,654,783	1,654,783
Net	1,942	1,942	(12,096)	(12,096)

ปริมาณซื้อขาย Precious Metal Futures ตามกลุ่มนักลงทุน

(Contract)	29-Mar	WTD	MTD	QTD
Foreign				
Buy	24,998	24,998	585,638	585,638
Sell	26,694	26,694	604,586	604,586
Net	(1,696)	(1,696)	(18,948)	(18,948)
Institutions				
Buy	3,585	3,585	60,211	60,211
Sell	3,553	3,553	59,914	59,914
Net	32	32	297	297

(Contract)	29-Mar	WTD	MTD	QTD
Individual				
Buy	18,923	18,923	374,316	374,316
Sell	17,259	17,259	355,665	355,665
Net	1,664	1,664	18,651	18,651

ปริมาณซื้อขาย Currency Futures ตามกลุ่มนักลงทุน

(Contract)	29-Mar	WTD	MTD	QTD
Foreign				
Buy	5,645	5,645	43,857	43,857
Sell	6,743	6,743	39,477	39,477
Net	(1,098)	(1,098)	4,380	4,380
Institutions				
Buy	11,696	11,696	238,014	238,014
Sell	12,463	12,463	239,735	239,735
Net	(767)	(767)	(1,721)	(1,721)

(Contract)	29-Mar	WTD	MTD	QTD
Individual				
Buy	23,585	23,585	329,073	329,073
Sell	21,720	21,720	331,732	331,732
Net	1,865	1,865	(2,659)	(2,659)

ปริมาณซื้อขาย Single Stock Futures ตามกลุ่มนักลงทุน

(Contract)	29-Mar	WTD	MTD	QTD
Foreign				
Buy	10,117	10,117	229,025	229,025
Sell	8,423	8,423	181,436	181,436
Net	1,694	1,694	47,589	47,589
Institutions				
Buy	55,371	55,371	1,063,785	1,063,785
Sell	29,969	29,969	1,010,342	1,010,342
Net	25,402	25,402	53,443	53,443

(Contract)	29-Mar	WTD	MTD	QTD
Individual				
Buy	32,486	32,486	983,582	983,582
Sell	59,582	59,582	1,084,614	1,084,614
Net	(27,096)	(27,096)	(101,032)	(101,032)

นักวิเคราะห์

เอกภาวิน สุนทรพิชาติ
นักวิเคราะห์การลงทุนปัจจัยพื้นฐาน
ด้านตลาดทุน
นักวิเคราะห์การลงทุนปัจจัยทางเทคนิค
0-2949-1029
ekpawin.suntarapichard@scb.co.th

พชชัย ภัทรวิชญ์, CISA
นักวิเคราะห์การลงทุนปัจจัยพื้นฐาน
ด้านตลาดทุน
นักวิเคราะห์การลงทุนปัจจัยทางเทคนิค
0-2949-1014
pobchai.phatrawit@scb.co.th

วันอังคารที่ 30 เมษายน พ.ศ. 2567

Contract Info	SET50	S50M24
Settlement Price (pts)		833.20
Change (%)	0.05	0.16
Last Price (pts)	834.08	833.40
Basis (pts)		-0.88
Open Interest (cons)		561,912
Day to Settlement (days)		59
Last Trading Day		27 Jun 24

S50M24: SHORT ตามกลยุทธ์ (S 820, R 844, C n/a)



คาดดัชนียังเคลื่อนไหวในกรอบ โดยมีกรอบบนที่คาดยังถูกจำกัดบริเวณแนวต้าน 840-844 จุด ขณะที่กรอบล่างมีแนวรับอยู่ที่ 820 และ 810 จุด ตามลำดับ ด้านนักลงทุนรอติดตามประเด็นสำคัญในสัปดาห์นี้ สำหรับการประชุมเฟดเพื่อประเมินทิศทางดอกเบี้ย

S50M24 ผู้ที่จะเปิดสถานะใหม่ แนะนำ Short บริเวณ 844 เช่นเดียวกับ ผู้ถือ Short อยู่ ให้เปิดเพิ่ม แนวรับรอปิด 820 และ 810 จุด ตามลำดับ

GOM24: SHORT ที่แนวต้าน (S 2340, R 2370, C 2385)



Gold Spot ปรับขึ้น จากเงินดอลลาร์ที่อ่อนค่า ผลตอบแทนพันธบัตรสหรัฐที่ปรับลง ขณะที่ นลท. จับตาการประชุม Fed วันที่ 30 เม.ย. - 1 พ.ค. รวมทั้งตัวเลขจ้างงานภาคเอกชนเดือน เม.ย. และตัวเลขจ้างงานนอกภาคเกษตรเดือน เม.ย. ของสหรัฐในสัปดาห์นี้ โดยราคา Gold Spot มีกรอบล่าง 2325 - 2315 กรอบบน 2350 - 2360 เหรียญ

GOM24 Short บริเวณ 2370 และสูงกว่า 2385 cut เช่นเดียวกับ ผู้ถือ Short อยู่ แนวรับรอปิด 2340 เหรียญ

Contract Info	Gold Spot	GOM24
Settlement Price (US\$/oz)		2367.90
Change (%)	-0.31	-0.31
Last Price (US\$/oz)	2335.93	2360.50
Basis (US\$/oz)		24.74
Open Interest (cons)		43,826
Day to Settlement (days)		59
Last Trading Day		27 Jun 24

นักวิเคราะห์

เอกภาวิน สุนทรพิชาติ

นักวิเคราะห์การลงทุนปัจจัยพื้นฐาน
ด้านตลาดทุน
นักวิเคราะห์การลงทุนปัจจัยทางเทคนิค
0-2949-1029
ekpawin.suntarapichard@scb.co.th

พชชัย ภัทราวิชญ์, CISA

นักวิเคราะห์การลงทุนปัจจัยพื้นฐาน
ด้านตลาดทุน
นักวิเคราะห์การลงทุนปัจจัยทางเทคนิค
0-2949-1014
pobchai.phatrawit@scb.co.th



Innovestx



@Innovestx

USDM24: LONG ที่แนวรับ (S 36.80, R 37.10, C 36.60)



USDTHB แคว้งบริเวณ 37.00 บาท ขณะที่เงินดอลลาร์อ่อนค่า และ นลก. จับตาการประชุม Fed วันที่ 30 เม.ย. - 1 พ.ค. รวมทั้งตัวเลขจ้างงานภาคเอกชนเดือน เม.ย. และตัวเลขจ้างงานนอกภาคเกษตรเดือน เม.ย. ของสหรัฐในสัปดาห์นี้ ด้านแนวโน้มเงินบาทมีกรอบบนอยู่ที่ 37.30-37.50 และกรอบล่างอยู่ที่ 36.80-37.00 ส่วน USDM24 มีแนวต้านอยู่ที่ 37.10-37.30 และแนวรับอยู่ที่ 36.60-36.80 บาท

USDM24 Long บริเวณ 36.80 และต่ำกว่า 36.60 cut แนวต้านรอปิด 37.10-37.30 บาท

Contract Info	USDTHB	USDM24
Settlement Price (pts)		36.86
Change (%)	-0.24	0.03
Last Price (pts)	36.97	36.87
Basis (pts)		-0.20
Open Interest (cons)		75,657
Day to Settlement (days)		59
Last Trading Day		27 Jun 24

นักวิเคราะห์

เอกภวิน สุนทรภิชชาติ

นักวิเคราะห์การลงทุนปัจจัยพื้นฐาน
ด้านตลาดทุน
นักวิเคราะห์การลงทุนปัจจัยทางเทคนิค
0-2949-1029
ekpawin.suntarapichard@scb.co.th

พบชัย ภัทราวิษญ์, CISA

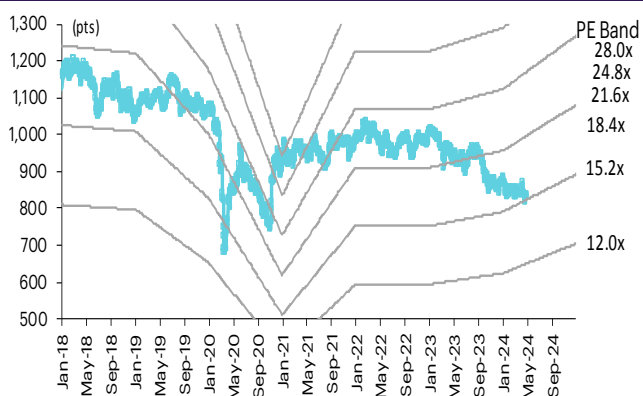
นักวิเคราะห์การลงทุนปัจจัยพื้นฐาน
ด้านตลาดทุน
นักวิเคราะห์การลงทุนปัจจัยทางเทคนิค
0-2949-1014
pobchai.phatrawit@scb.co.th

SET50 index futures

SET50 index futures

Contract info	Unit	SET50	S50K24	S50M24	S50N24	S50U24	S50Z24	S50H25
Settlement price	(pts)		833.50	833.20	832.60	830.40	831.50	827.50
Change	(%)	0.05	0.23	0.16	0.17	0.16	0.14	0.18
Last price	(pts)	834.08	833.50	833.40	832.60	830.50	831.50	827.60
Basis	(pts)		(0.58)	(0.88)	(1.48)	(3.68)	(2.58)	(6.58)
Open interest	(cts)		469	561,912	4	59,387	20,396	8,508
Day to settlement	(days)		31	59	92	151	242	333
Last trading day			30-May-24	27-Jun-24	30-Jul-24	27-Sep-24	27-Dec-24	28-Mar-25
Theoretical future price	(pts)		833.85	835.67	837.73	832.02	836.10	831.61
Multiplier	(Bt/pt)		200	200	200	200	200	200

SET50 index and PE band



ความอ่อนไหวของ SET50 EPS และ PE

Forward PE	12-mo forward EPS				
	53	55	57	59	61
12.2	643	667	692	716	740
12.7	670	695	720	746	771
13.2	696	722	749	775	801
13.7	723	750	777	804	832
14.2	749	777	806	834	862
14.7	775	805	834	863	893
15.2	802	832	863	893	923
15.7	828	860	891	922	954
16.2	855	887	919	952	984
16.7	881	915	948	981	1,015
17.2	908	942	976	1,011	1,045

ปริมาณซื้อขาย SET50 index futures ตามกลุ่มนักลงทุน

(Contract)	29-Apr	WTD	MTD	QTD
Foreign				
Buy	73,174	73,174	1,675,060	1,675,060
Sell	72,440	72,440	1,663,291	1,663,291
Net	734	734	11,769	11,769
Institutions				
Buy	25,310	25,310	520,000	520,000
Sell	27,986	27,986	519,673	519,673
Net	(2,676)	(2,676)	327	327
Individual				
Buy	80,138	80,138	1,642,687	1,642,687
Sell	78,196	78,196	1,654,783	1,654,783
Net	1,942	1,942	(12,096)	(12,096)

มูลค่าซื้อขาย SET50 index futures ตามกลุ่มนักลงทุน*

(Btmn)	29-Apr	WTD	MTD	QTD
Foreign				
Buy	1,687	1,687	38,386	38,386
Sell	1,405	1,405	30,451	30,451
Net	283	283	7,935	7,935
Institutions				
Buy	9,235	9,235	177,919	177,919
Sell	4,999	4,999	169,254	169,254
Net	4,237	4,237	8,665	8,665
Individual				
Buy	5,418	5,418	164,934	164,934
Sell	9,938	9,938	181,535	181,535
Net	(4,519)	(4,519)	(16,600)	(16,600)

ที่มา: SETSMART, Bloomberg Finance L.P., InnovestX Research, TQ Professional
* InnovestX Research estimates

SET50 index options

SET50 index spot: 834.08

May-24

	Unit	CALL: Strike price					PUT: Strike price				
		850	875	900	925	950	850	875	900	925	950
Settlement price	(pts)	6.80	1.90	0.40	0.10	0.10	23.40	43.40	66.90	91.50	116.40
Change	(%)	(17.39)	(20.00)	-	-	(9.33)	(4.49)	(2.03)	(0.89)	(0.54)	(0.34)
Last price	(pts)	-	-	-	-	-	-	-	-	-	-
Time value	(pts)	6.80	1.90	0.40	0.10	0.10	23.40	43.40	66.90	91.50	116.40
Open interest	(cts)	-	-	-	-	-	-	-	-	-	-
Day to settlement	(days)	31	31	31	31	31	31	31	31	31	31
Last trading day		30-May-24	30-May-24	30-May-24	30-May-24	30-May-24	30-May-24	30-May-24	30-May-24	30-May-24	30-May-24
Theoretical price	(pts)	6.68	1.92	0.41	0.06	0.01	24.94	45.12	68.55	93.16	118.05
Multiplier	(Bt/pts)	200	200	200	200	200	200	200	200	200	200

Jun-24

	Unit	CALL: Strike price					PUT: Strike price				
		875	900	925	950	975	875	900	925	950	975
Settlement price	(pts)	2.70	0.70	0.30	0.10	0.10	44.10	68.80	92.30	117.00	141.80
Change	(%)	(3.57)	(22.22)	-	(50.00)	-	(3.92)	(0.15)	(0.75)	(0.34)	(0.28)
Last price	(pts)	2.70	0.70	0.30	-	-	44.10	-	94.00	-	-
Time value	(pts)	(38.22)	(65.22)	(90.62)	(115.82)	(140.82)	3.18	2.88	1.38	1.08	0.88
Open interest	(cts)	8,713	7,501	3,650	2,718	96	712	115	89	25	3
Day to settlement	(days)	59	59	59	59	59	59	59	59	59	59
Last trading day		27-Jun-24	27-Jun-24	27-Jun-24	27-Jun-24	27-Jun-24	27-Jun-24	27-Jun-24	27-Jun-24	27-Jun-24	27-Jun-24
Theoretical price	(pts)	3.56	1.08	0.27	0.05	0.01	24.94	45.12	68.55	93.16	118.05
Multiplier	(Bt/pts)	200	200	200	200	200	200	200	200	200	200

Jul-24

	Unit	CALL: Strike price					PUT: Strike price				
		825	850	875	900	925	825	850	875	900	925
Settlement price	(pts)	26.40	15.30	8.00	3.80	1.70	19.50	33.20	50.80	71.40	94.10
Change	(%)	(2.22)	(3.77)	(6.98)	(9.52)	(10.53)	(4.88)	(2.92)	(1.93)	(1.24)	(0.74)
Last price	(pts)	-	-	-	-	-	-	-	-	-	-
Time value	(pts)	26.40	(0.62)	(32.92)	(62.12)	(89.22)	19.50	17.28	9.88	5.48	3.18
Open interest	(cts)	-	-	-	-	-	-	-	-	-	-
Day to settlement	(days)	92	92	92	92	92	92	92	92	92	92
Last trading day		30-Jul-24	30-Jul-24	30-Jul-24	30-Jul-24	30-Jul-24	30-Jul-24	30-Jul-24	30-Jul-24	30-Jul-24	30-Jul-24
Theoretical price	(pts)	24.42	12.80	5.84	2.31	0.79	24.94	45.12	68.55	93.16	118.05
Multiplier	(Bt/pts)	200	200	200	200	200	200	200	200	200	200

45536

Sep-24

	Unit	CALL: Strike price					PUT: Strike price				
		850	875	900	925	950	850	875	900	925	950
Settlement price	(pts)	14.00	7.20	7.60	1.50	0.70	34.50	56.90	76.30	97.70	120.40
Change	(%)	2.19	1.41	90.00	(28.57)	(72.00)	(1.43)	3.45	(1.17)	(0.81)	(0.58)
Last price	(pts)	14.00	7.20	-	1.50	0.70	34.50	-	-	-	-
Time value	(pts)	(1.92)	(33.72)	(58.32)	(89.42)	(115.22)	18.58	15.98	10.38	6.78	4.48
Open interest	(cts)	309	339	478	575	671	26	32	4	1	-
Day to settlement	(days)	151	151	151	151	151	151	151	151	151	151
Last trading day		27-Sep-24	27-Sep-24	27-Sep-24	27-Sep-24	27-Sep-24	27-Sep-24	27-Sep-24	27-Sep-24	27-Sep-24	27-Sep-24
Theoretical price	(pts)	18.02	10.46	5.66	2.86	1.35	n.a.	n.a.	n.a.	n.a.	n.a.
Multiplier	(Bt/pts)	200	200	200	200	200	200	200	200	200	200

ที่มา: SETSMART, Bloomberg Finance L.P., InnovestX Research

Sector index futures

Bank

	Unit	BANK	BANKM24	BANKU24	BANKZ24	BANKH25
Settlement price	(pts)		364.40	361.10	357.80	354.60
Change	(%)		0.34	0.39	0.39	0.40
Last price	(pts)	366.56	-	-	-	-
Basis	(pts)		(2.16)	(5.46)	(8.76)	(11.96)
Open interest	(cts)		-	-	-	-
Day to settlement	(days)		59	151	242	333
Last trading day			27-Jun-24	27-Sep-24	27-Dec-24	28-Mar-25
Multiplier	(Bt/pt)		1000	1000	1000	1000

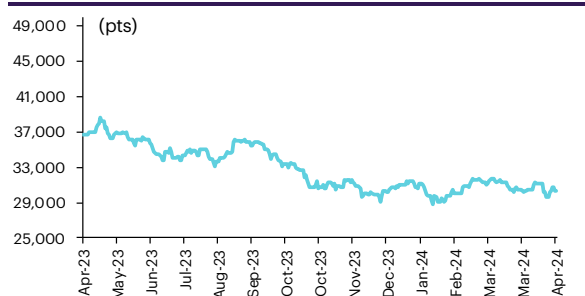
SETBANK index



Commerce

	Unit	COMM	COMM24	COMM24	COMM24	COMM25
Settlement price	(pts)		30,329.00	30,344.00	30,358.00	30,373.00
% Change	(%)		(1.44)	(1.44)	(1.44)	(1.44)
Last price	(pts)	30,319.29	-	-	-	-
Basis	(pts)		9.71	24.71	38.71	53.71
Open interest	(cts)		-	-	-	-
Day to settlement	(days)		60	152	243	334
Last trading day			27-Jun-24	27-Sep-24	27-Dec-24	28-Mar-25
Multiplier	(Bt/pt)		10	10	10	10

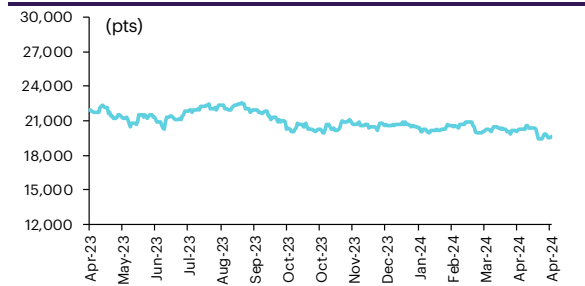
SETCOM index



Energy

	Unit	ENERG	ENERGM24	ENERGU24	ENERGZ24	ENERGH25
Settlement price	(pts)		19,542.00	19,432.00	19,325.00	19,218.00
% Change	(%)		0.35	0.36	0.35	0.33
Last price	(pts)	19,612.43	-	-	-	-
Basis	(pts)		(70.43)	(180.43)	(287.43)	(394.43)
Open interest	(cts)		-	-	-	-
Day to settlement	(days)		59	151	242	333
Last trading day			27-Jun-24	27-Sep-24	27-Dec-24	28-Mar-25
Multiplier	(Bt/pt)		10	10	10	10

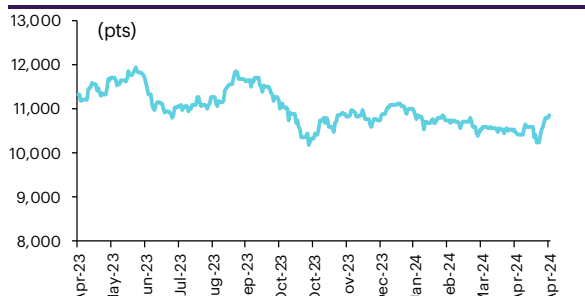
SETENERG index



Food

	Unit	FOOD	FOODM24	FOODU24	FOODZ24	FOODH25
Settlement price	(pts)		10,839.00	10,826.00	10,814.00	10,802.00
% Change	(%)		0.54	0.55	0.55	0.56
Last price	(pts)	10,846.61	-	-	-	-
Basis	(pts)		(7.61)	(20.61)	(32.61)	(44.61)
Open interest	(cts)		-	-	-	-
Day to settlement	(days)		59	151	242	333
Last trading day			27-Jun-24	27-Sep-24	27-Dec-24	28-Mar-25
Multiplier	(Bt/pt)		10	10	10	10

SETFOOD index



ICT

	Unit	ICT	ICTM24	ICTU24	ICTZ24	ICTH25
Settlement price	(pts)		148.10	147.50	146.80	146.10
% Change	(%)		1.10	1.09	1.10	1.04
Last price	(pts)	148.57	-	-	-	-
Basis	(pts)		(0.47)	(1.07)	(1.77)	(2.47)
Open interest	(cts)		-	-	-	-
Day to settlement	(days)		59	151	242	333
Last trading day			27-Jun-24	27-Sep-24	27-Dec-24	28-Mar-25
Multiplier	(Bt/pt)		1000	1000	1000	1000

SETICT index



Source: SETSMART, Bloomberg Finance L.P., InnovestX Research

Single stock futures

Single stock futures

ราคา Underlying single stock เพิ่มขึ้น 30 อันดับ

	Price (Bt)	Chg (Bt)	Chg (%)	Value (Btmn)
STGT	8.85	0.70	8.59	76
STA	17.50	0.90	5.42	250
PSL	7.70	0.25	3.36	77
TOA	24.70	0.80	3.35	139
SPALI	19.80	0.60	3.13	312
BCPG	6.75	0.20	3.05	11
TKN	10.30	0.30	3.00	64
BANPU	5.45	0.15	2.83	288
RATCH	28.75	0.75	2.68	119
CKP	3.86	0.10	2.66	65
AAV	2.34	0.06	2.63	68
TRUE	7.85	0.20	2.61	408
WHA	5.00	0.12	2.46	718
TTA	6.25	0.15	2.46	16
RS	13.00	0.30	2.36	9
CPF	19.00	0.40	2.15	969
BEC	4.88	0.10	2.09	4
GPSC	48.75	1.00	2.09	161
M	37.00	0.75	2.07	10
GLOBAL	16.00	0.30	1.91	100
AP	10.70	0.20	1.90	218
AMATA	22.70	0.40	1.79	114
MBK	17.10	0.30	1.79	48
KTC	43.50	0.75	1.75	157
BLA	17.80	0.30	1.71	22
TTB	1.82	0.03	1.68	408
BTS	6.35	0.10	1.60	219
MINT	33.50	0.50	1.52	567
ORI	7.00	0.10	1.45	23
CK	22.20	0.30	1.37	76

ราคา Underlying single stock ลดลง 30 อันดับ

	Price (Bt)	Chg (Bt)	Chg (%)	Value (Btmn)
SAMART	6.15	(0.35)	(5.38)	17
DELTA	70.00	(3.75)	(5.08)	1,890
SUPER	0.29	(0.01)	(3.33)	5
BAM	9.85	(0.25)	(2.48)	114
BCH	20.90	(0.50)	(2.34)	201
HANA	38.50	(0.75)	(1.91)	380
AEONTS	158.50	(3.00)	(1.86)	19
THANI	2.36	(0.04)	(1.67)	10
JMT	21.10	(0.30)	(1.40)	236
THG	39.75	(0.50)	(1.24)	13
TCAP	48.75	(0.50)	(1.02)	63
STEC	10.30	(0.10)	(0.96)	8
OSP	21.10	(0.20)	(0.94)	230
SPCG	11.10	(0.10)	(0.89)	4
BDMS	28.75	(0.25)	(0.86)	1,118
BH	246.00	(2.00)	(0.81)	830
EPG	6.85	(0.05)	(0.72)	5
PRM	7.60	(0.05)	(0.65)	44
KCE	39.75	(0.25)	(0.63)	232
UNIQ	3.14	(0.02)	(0.63)	1
PLANB	8.40	(0.05)	(0.59)	15
VNG	3.40	(0.02)	(0.58)	1
SIRI	1.70	(0.01)	(0.58)	92
SCB	106.00	(0.50)	(0.47)	999
TISCO	96.75	0.25	0.26	272
BBL	136.50	0.50	0.37	770
AOT	64.25	0.25	0.39	772
KBANK	129.50	0.50	0.39	1,671
ERW	4.76	0.02	0.42	43
EGCO	111.50	0.50	0.45	48

มูลค่า block trade 30 อันดับ

	Avg. price (Bt)	OI (Contract)	Volume (Contract)	Value (Btmn)
KBANKM24	129.99	3,328.00	840.00	109
CPFM24	18.95	10,049.00	2,700.00	51
PTTU24	33.31	5,608.00	1,500.00	50
TRUEM24	7.64	24,594.00	5,500.00	42
PTTEPM24	156.33	1,281.00	260.00	41
DELTAM24	70.27	2,021.00	570.00	40
BCPM24	42.76	1,248.00	900.00	38
KTBZ24	16.50	10,065.00	2,000.00	33
LHU24	7.40	24,887.00	4,400.00	33
SCGPM24	32.14	4,995.00	1,000.00	32
TTBM24	1.84	54,394.00	16,355.00	30
WHAM24	4.99	10,595.00	5,800.00	29
CPNM24	62.06	1,545.00	460.00	29
BBLZ24	136.32	4,669.00	200.00	27
AOTM24	64.39	3,898.00	420.00	27
ADVANCU24	197.36	741.00	130.00	26
BDMSM24	28.73	2,389.00	800.00	23
CBGM24	65.94	2,794.00	273.00	18
BAMM24	10.08	5,672.00	1,700.00	17
BJCM24	24.39	2,431.00	665.00	16
STAM24	17.13	1,847.00	900.00	15
BANPUM24	5.42	44,449.00	2,800.00	15
TOPM24	56.49	1,128.00	240.00	14
JASM24X	3.21	49,755.00	3,000.00	13
GULFU24	40.00	2,661.00	300.00	12
INTUCHM24	66.90	1,193.00	170.00	11
APU24	10.74	13,850.00	1,000.00	11
TUM24	14.65	7,678.00	700.00	10
CRCU24	34.06	945.00	300.00	10
MINTM24	33.33	2,143.00	300.00	10

มูลค่าสถานะคงค้าง (OI) 30 อันดับ

	Settle. price (Bt)	OI (Contract)	Value (Btmn)	Day to settle (day)
KTCU24	43.17	74,681.00	3,223.98	151
BBLU24	136.49	7,952.00	1,085.37	151
ADVANCM24	197.02	3,780.00	744.74	59
KTBU24	16.65	38,445.00	640.11	151
EAM24	30.90	16,924.00	522.95	59
SCCM24	252.06	1,761.00	443.88	59
KBANKM24	129.65	3,328.00	431.48	59
RSU24	11.15	34,025.00	379.38	151
SAWADM24	40.70	8,368.00	340.58	59
GULFM24	40.10	8,444.00	338.60	59
GUNKULM24	2.56	121,362.00	310.69	59
PTTM24	33.97	8,697.00	295.44	59
IVLM24	23.99	12,060.00	289.32	59
BECM24	4.82	59,183.00	285.26	59
AOTM24	64.59	3,898.00	251.77	59
BANPUM24	5.46	44,449.00	242.69	59
JASM24X	3.19	49,755.00	218.24	59
JMTM24	21.14	9,759.00	206.31	59
PLANBM24	8.42	24,079.00	202.75	59
PTTEPM24	156.15	1,281.00	200.03	59
CPALLM24	56.70	3,522.00	199.70	59
TRUEM24	7.85	24,594.00	193.06	59
CPFM24	19.05	10,049.00	191.43	59
SCBM24	105.60	1,743.00	184.06	59
CBGM24	65.87	2,794.00	184.04	59
LHU24	7.02	24,887.00	174.71	151
PTGM24	8.75	19,692.00	172.31	59
COM7M24	18.17	9,349.00	169.87	59
SCGPM24	32.65	4,995.00	163.09	59
APU24	10.15	13,850.00	140.58	151

ที่มา: SETSMART, Bloomberg Finance L.P., InnovestX Research

Precious metal futures

Precious Metal Futures

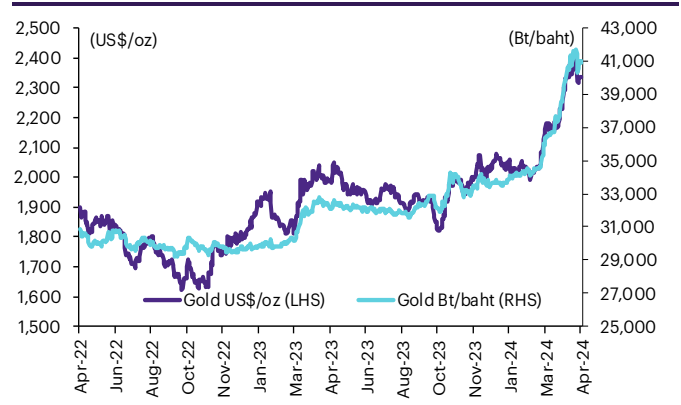
Contract info	Unit	Gold*	GF10M24	GFM24	GF10Q24	GFQ24	GF10V24	GFV24
Settlement price	(Bt/baht)		41,460.00	41,450.00	41,660.00	41,650.00	41,790.00	41,780.00
Change	(%)	(0.63)	(0.02)	(0.07)	-	0.02	0.17	-
Last price	(Bt/baht)	41,056.18	41,460.00	41,450.00	41,670.00	41,650.00	41,710.00	-
Basis	(Bt/baht)		403.82	393.82	603.82	593.82	733.82	723.82
Open interest	(cts)		10,942	131	2,420	63	1	-
Day to settlement	(days)		59	59	122	122	184	184
Last trading day			27-Jun-24	27-Jun-24	29-Aug-24	29-Aug-24	30-Oct-24	30-Oct-24
Contract size	(gold baht)		10	50	10	50	10	50

*คำนวณโดยใช้ข้อมูลอัตราแลกเปลี่ยนบาท/ดอลลาร์สหรัฐจาก Bisnews

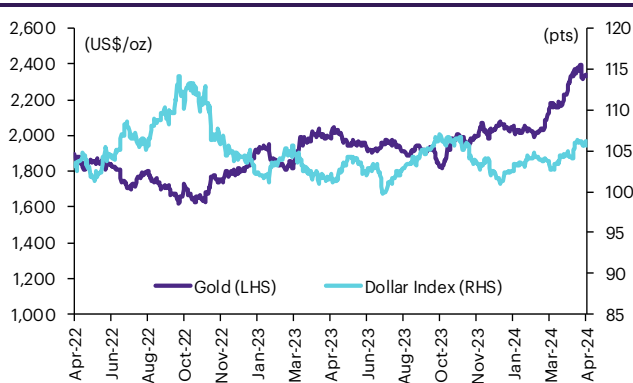
GOLD-D

Contract info	Unit	Gold	GDM24
Settlement price	(US\$/oz)		2,357.86
Change	(%)	(0.52)	(0.54)
Last price	(US\$/oz)	2,337.60	2,364.40
Basis	(US\$/oz)		20.26
Open interest	(cts)		1
Day to settlement	(days)		59
Last trading day			27-Jun-24
Contract size	(oz)		3.21

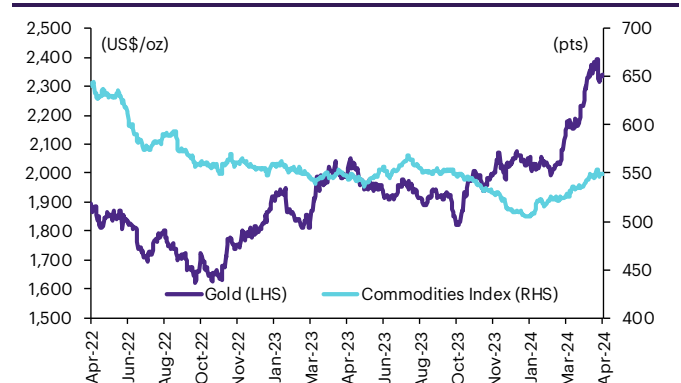
ราคาทองคำ US\$/ออนซ์ เทียบกับราคาทองคำ บาท/บาท



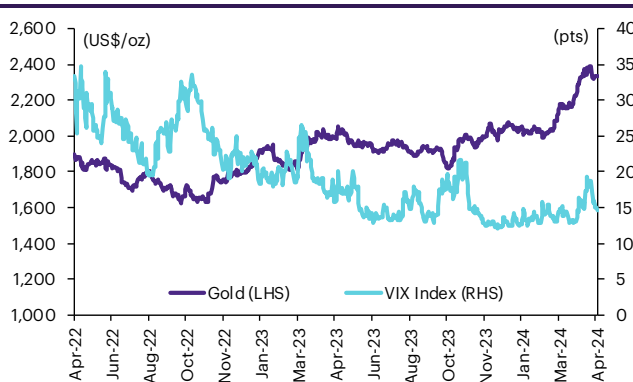
ราคาทองคำเทียบกับดัชนีดอลลาร์



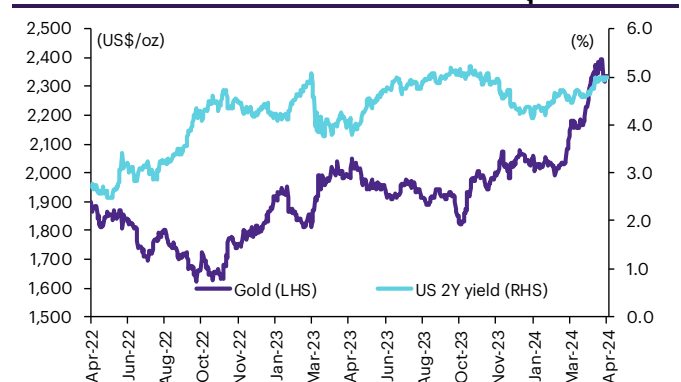
ราคาทองคำเทียบกับดัชนีสินค้าโภคภัณฑ์



ราคาทองคำเทียบกับ VIX index



ราคาทองคำเทียบกับผลตอบแทนพันธบัตร US อายุ 2 ปี



ที่มา: SETSMART, TQ Professional, Bloomberg Finance L.P., InnovestX Research

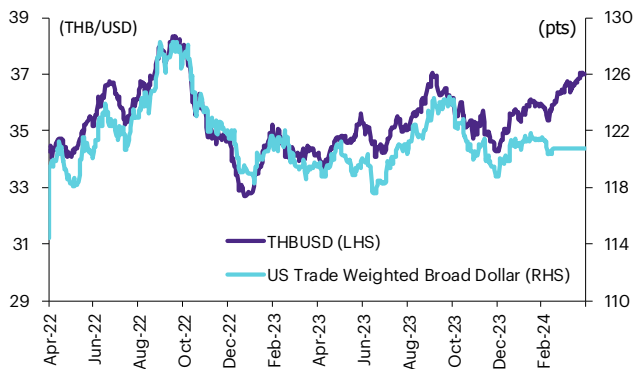
Foreign exchange futures

USD Futures

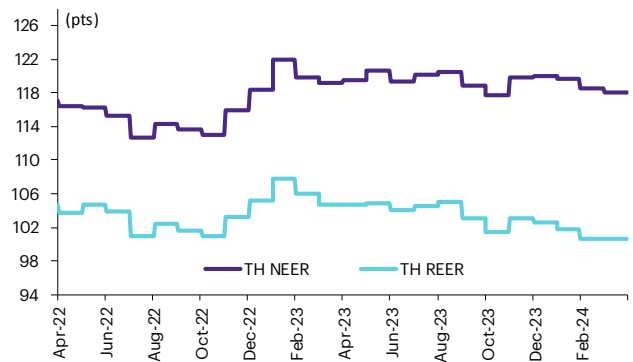
Contract info	Unit	THB/USD*	USDK24	USDM24	USDN24	USDU24
Settlement price	(Bt/US\$)		36.95	36.86	36.84	36.60
Change	(%)	(0.11)	0.19	0.22	0.41	0.25
Last price	(Bt/US\$)	36.95	36.95	36.86	-	36.60
Basis	(Bt/US\$)		0.00	(0.09)	(0.11)	(0.35)
Open interest	(cts)		5,473	81,747	-	24,335
Day to settlement	(days)		31	59	92	151
Last trading day			30-May-24	27-Jun-24	30-Jul-24	27-Sep-24
Contract size	(US\$)		1,000	1,000	1,000	1,000

*From TQ Professional

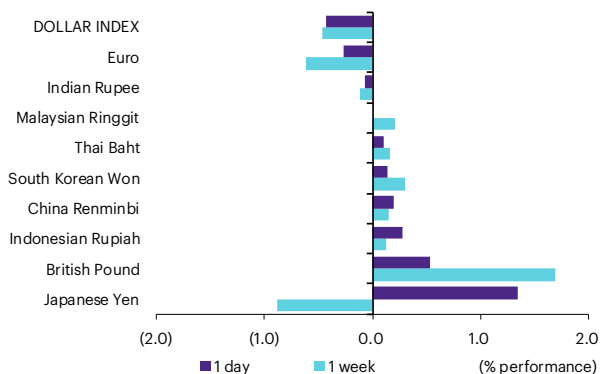
THBUSD เทียบกับ US trade-weighted broad dollar index



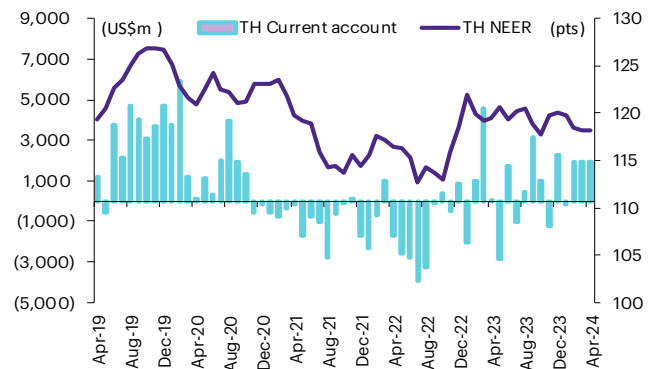
ส่วนต่างดอกเบี้ยและผลตอบแทนพร. 2 ปีของไทยกับสหรัฐ



ความเคลื่อนไหวของอัตราแลกเปลี่ยน



ดัชนีค่าเงินบาทเทียบกับดุลบัญชีเดินสะพัด



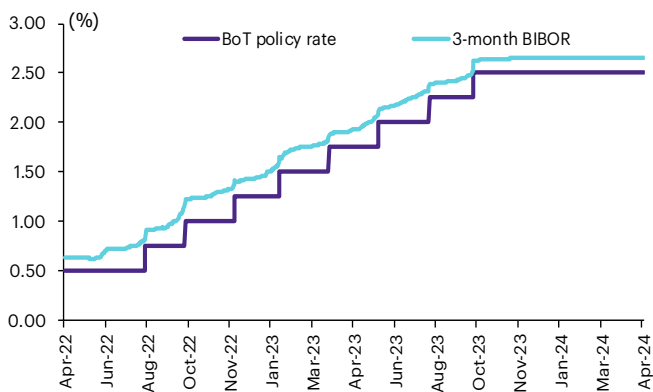
ที่มา: SETSMART, TQ Professional, Bloomberg Finance L.P., InnovestX Research

Interest rate futures

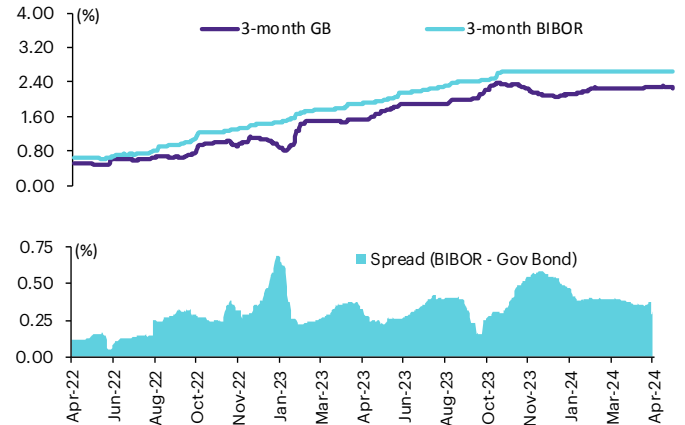
Interest Rate Futures

Contract info	Unit	BB3M24	TGB5M24	BB3U24	TGB5U24
Settlement price	(pts)	97.27	111.20	97.21	111.08
Change	(%)	-	0.04	0.01	0.03
Last price	(pts)	-	-	-	-
Open interest	(cts)	-	-	-	-
Day to settlement	(days)	51	51	142	142
Last trading day		19-Jun-24	19-Jun-24	18-Sep-24	18-Sep-24
Contract size	(Btmn)	10	1	10	1

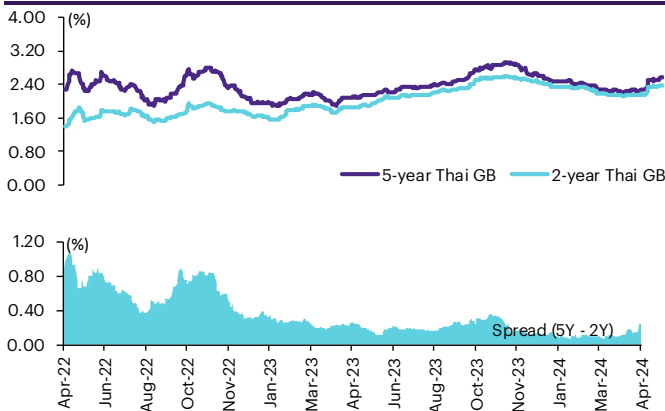
BIBOR ระยะ 3 เดือนเทียบกับอัตราดอกเบี้ยนโยบายของ.



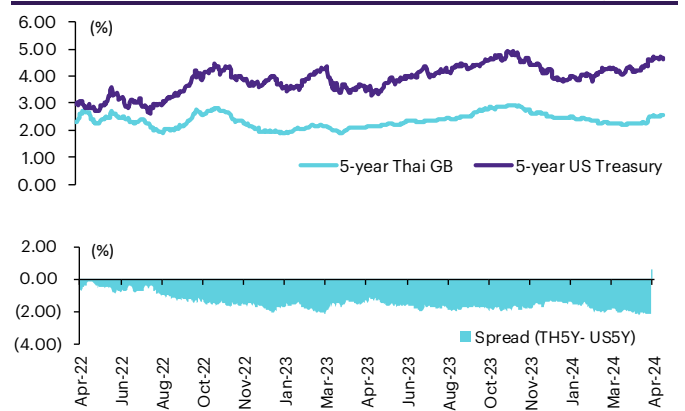
BIBOR ระยะ 3 เดือนเทียบกับผลตอบแทนพร.ไทย 3 เดือน



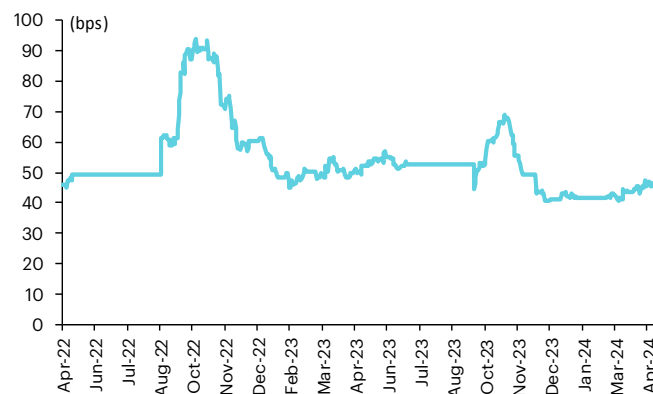
ผลตอบแทนพร.ไทย 2 ปีเทียบกับ 5 ปี



ผลตอบแทนพร.ไทย 5 ปีเทียบกับผลตอบแทนพร.สหรัฐ 5 ปี



Credit Default Swap spread ของไทย (USD 5Y SR)



ความเคลื่อนไหวผลตอบแทนพร.ไทยเรียงลำดับตามอายุ



ที่มา: SETSMART, Bloomberg Finance L.P., InnovestX Research

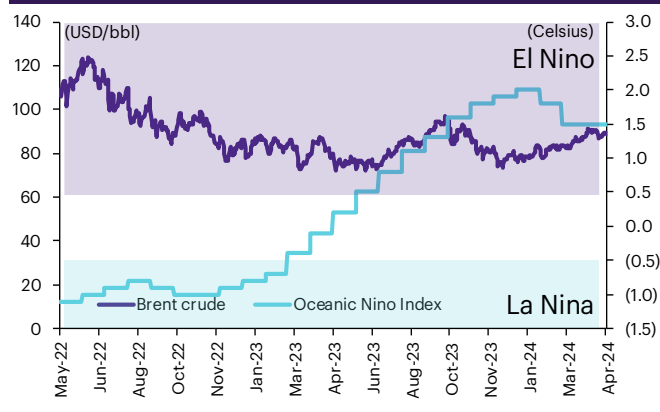
Agriculture futures

Agriculture futures

Contract info	Unit	RSS3DN24	RSS3DX24	RSS3DK24	RSS3DM24	RSS3DQ24	RSS3DU24	RSS3DV24
Settlement price	(Bt/kg)	74.60	73.35	81.35	76.70	73.75	73.45	72.60
Change	(%)	3.83	3.90	3.56	3.79	3.95	3.96	3.94
Last price	(Bt/kg)	-	-	-	-	-	-	-
Open interest	(cts)	-	-	-	-	-	-	-
Day to settlement	(days)	92	213	31	59	122	151	184
Last trading day		30-Jul-24	28-Nov-24	30-May-24	27-Jun-24	29-Aug-24	27-Sep-24	30-Oct-24
Contract size	(kg)	5,000	5,000	5,000	5,000	5,000	5,000	5,000

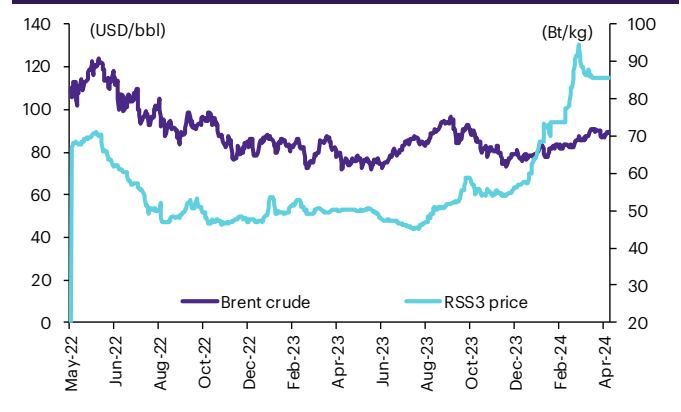
Contract info	Unit	RSS3N24	RSS3X24	RSS3K24	RSS3M24	RSS3Q24	RSS3U24	RSS3V24
Settlement price	(Bt/kg)	74.60	73.35	81.35	76.70	73.75	73.45	72.60
Change	(%)	3.83	3.90	3.56	3.79	3.95	3.96	3.94
Last price	(Bt/kg)	-	-	-	-	-	-	-
Open interest	(cts)	-	-	-	-	-	-	-
Day to settlement	(days)	92	213	31	59	122	151	184
Last trading day		30-Jul-24	28-Nov-24	30-May-24	27-Jun-24	29-Aug-24	27-Sep-24	30-Oct-24
Contract size	(kg)	5,000	5,000	5,000	5,000	5,000	5,000	5,000

ราคาน้ำมันดิบเบรนท์ เทียบกับ NOAA Oceanic Nino Index



ที่มา: SETSMART, Bloomberg Finance L.P., InnovestX Research

ราคาประมูลยาง RSS3 เทียบกับราคาน้ำมันดิบเบรนท์



ข้อสงวนสิทธิ์:

ข้อมูลในรายงานนี้เป็นข้อมูลที่มีการเปิดเผยต่อสาธารณะ ซึ่งนักลงทุนสามารถเข้าถึงได้โดยทั่วไป และเป็นข้อมูลที่เชื่อว่าน่าเชื่อถือได้ แต่ทั้งนี้ บริษัทหลักทรัพย์ อินโนเวสต์ เอกซ์ จำกัด (“บริษัท”) มิได้ยืนยันหรือรับรองถึงความถูกต้อง หรือสมบูรณ์ของข้อมูลดังกล่าวแต่อย่างใด ความคิดเห็นที่ปรากฏอยู่ในรายงานนี้เป็นเพียงการนำเสนอในมุมมองของบริษัท และเป็นความคิดเห็น ณ วันที่ที่ปรากฏในรายงานเท่านั้น ซึ่งอาจเปลี่ยนแปลงได้ภายหลังวันดังกล่าว โดยบริษัทไม่จำเป็นต้องแจ้งให้สาธารณชน หรือนักลงทุนทราบ รายงานนี้จัดทำขึ้นเพื่อเผยแพร่ข้อมูลให้แก่ นักลงทุนเท่านั้น บริษัทไม่รับผิดชอบต่อการนำข้อมูลหรือความคิดเห็นใดๆ ไปใช้ในทุกระณ ดั้งนั้นนักลงทุนจึงควรใช้ดุลพินิจในการพิจารณาตัดสินใจก่อนการลงทุน นอกจากนี้ บริษัท และ/หรือ บริษัทในเครือของบริษัทอาจมีส่วนเกี่ยวข้องหรือผลประโยชน์ใดๆ กับบริษัทใดๆ ก็ถูกกล่าวถึงในรายงานนี้ก็ได้

บริษัทหลักทรัพย์ อินโนเวสต์ เอกซ์ จำกัด (“INVX”) เป็นบริษัทย่อยที่บริษัท เอสซีบี เอกซ์ จำกัด (มหาชน) (“เอสซีบี เอกซ์”) เป็นผู้ถือหุ้นรายใหญ่ แต่เพียงผู้เดียว และธนาคารไทยพาณิชย์ จำกัด (มหาชน) (“ธนาคารฯ”) เป็นบริษัทย่อยที่เอสซีบี เอกซ์ เป็นผู้ถือหุ้นรายใหญ่ ข้อมูลใด ๆ ที่เกี่ยวข้องกับธนาคารฯ มีวัตถุประสงค์เพื่อใช้ในการเปรียบเทียบเท่านั้น

เอกสารฉบับนี้จัดทำโดย บริษัทหลักทรัพย์ อินโนเวสต์ เอกซ์ จำกัด (“INVX”) ซึ่งมี บริษัท เอสซีบี เอกซ์ จำกัด (มหาชน) (“เอสซีบี เอกซ์”) เป็นผู้ถือหุ้นรายใหญ่ โดยธนาคารไทยพาณิชย์ จำกัด (มหาชน) (“ธนาคารฯ”) ซึ่งเป็นบริษัทย่อยที่เอสซีบี เอกซ์ เป็นผู้ถือหุ้นรายใหญ่ เป็นที่ปรึกษาทางการเงินสำหรับธุรกรรมใด ๆ ของ กรีสต์เพื่อการลงทุนในสิทธิการเช่าอสังหาริมทรัพย์ แอล เอช โฮเทล ความเห็น ข่าว บทวิจย บทวิเคราะห์ ราคา ข้อความ การคาดการณ์ การประเมิน และ/หรือ ข้อมูลอื่นที่ระบุในเอกสารฉบับนี้ (“ข้อมูล”) มีวัตถุประสงค์เพื่อใช้เป็นข้อมูลทั่วไปเท่านั้น และไม่อาจตีความได้ว่าเป็นการให้คำแนะนำแก่บุคคลใดๆ หรือเป็นการเสนอซื้อ หรือเสนอขาย หรือชักชวนให้เสนอซื้อหรือเสนอขายหลักทรัพย์ โดย INVX และ/หรือกรรมการ พนักงาน และลูกจ้างของ INVX ย่อมไม่ได้รับผิดต่อความเสียหายใดๆ ทั้งความเสียหายทางตรง ความเสียหายทางอ้อม ความเสียหายจากการผิดสัญญา หรือความเสียหายอันสืบเนื่อง อันเป็นผลมาจากการใช้หรือการเชื่อถือต่อการใช้ข้อมูล ทั้งนี้ รวมถึงแต่ไม่จำกัดเพียงการสูญเสียผลกำไร นักลงทุนพึงใช้ข้อมูลในเอกสารฉบับนี้ประกอบข้อมูลและความเห็นอื่นๆ รวมถึงพิจารณาจากข้อมูลของตนเองในการตัดสินใจลงทุน ข้อมูลในเอกสารฉบับนี้จัดทำขึ้นจากแหล่งข้อมูลที่ INVX เห็นว่าน่าเชื่อถือ โดย INVX ไม่รับรองถึงความถูกต้อง สมบูรณ์ และ/หรือ ครบถ้วนของข้อมูลดังกล่าว

INVX สงวนสิทธิ์ในการใช้ดุลพินิจของตนแต่เพียงผู้เดียวในการแก้ไขเพิ่มเติมข้อมูลเป็นครั้งคราวโดยไม่ต้องบอกกล่าว เอกสารฉบับนี้จัดส่งให้แก่เฉพาะบุคคลที่กำหนดเท่านั้น และห้ามมิให้มีการทำซ้ำ ดัดแปลง เผยแพร่ ขาย จำหน่าย พิมพ์ซ้ำ ส่งต่อ หรือแสวงหาประโยชน์ในเชิงพาณิชย์ไม่ว่าในลักษณะใดๆ เว้นแต่จะได้รับอนุญาตเป็นลายลักษณ์อักษรจาก INVX ก่อน

การซื้อขายฟิวเจอร์สและออปชั่น (Futures and Options) มีความเสี่ยงสูงที่อาจก่อให้เกิดผลขาดทุนอย่างมีนัยสำคัญ จึงไม่เหมาะสมกับบุคคลทุกคน ทั้งนี้ ก่อนการตัดสินใจซื้อขายฟิวเจอร์สและออปชั่น ท่านควรพิจารณาถึงฐานะทางการเงิน วัตถุประสงค์ในการลงทุน ประสบการณ์ในการลงทุนของท่าน ตลอดจนความเสี่ยงที่ท่านสามารถยอมรับได้อย่างรอบคอบ เนื่องจากมีความเป็นไปได้ที่ท่านอาจสูญเสียเงินลงทุนมากกว่าเงินลงทุนเริ่มแรก ท่านควรพิจารณาถึงความเสี่ยงทั้งหมดที่อาจเกิดขึ้นจากการซื้อขายฟิวเจอร์สและออปชั่น และท่านควรตัดสินใจลงทุนด้วยตนเอง และ/หรือ ในกรณีที่มีข้อสงสัย ท่านควรขอคำแนะนำจากที่ปรึกษาทางการลงทุน

เอกสารฉบับนี้จัดส่งให้กับเฉพาะบุคคลที่กำหนด (intended recipient) เท่านั้น และห้ามมิให้ผู้ใดนำข้อมูลในเอกสารฉบับนี้ไปทำซ้ำ ส่งต่อ เผยแพร่ ขาย จำหน่าย คัดลอก นำออกแสดง หรือนำไปแสวงหาประโยชน์ในเชิงพาณิชย์ ไม่ว่าด้วยวิธีการใด ๆ โดยมิได้รับอนุญาตเป็นลายลักษณ์อักษรจาก INVX เป็นการล่วงหน้า

© สงวนลิขสิทธิ์ 2565 บริษัทหลักทรัพย์ อินโนเวสต์ เอกซ์ จำกัด

CG Rating 2023 Companies with CG Rating

Companies with Excellent CG Scoring

7UP, AAV, ABM, ACE, ACG, ADB, ADD, ADVANC, AEONTS, AF, AGE, AH, AHC, AIRA, AIT, AJ, AKP, AKR, ALLA, ALT, AMA, AMARIN, AMATA, AMATAV, ANAN, AOT, AP, APCO, APCS, ARIP, ARROW, ASEFA, ASK, ASP, ASW, ATP30, AUCTION, AWC, AYUD, B, BA, BAFS, BAM, BANPU, BAY, BBGI, BBIK, BBL, BC, BCH, BCP, BCPG, BDMS, BEC, BEM, BEYOND, BGC, BGRIM, BH, BIZ, BJC, BJCHI, BKI, BLA, BOL, BPP, BRI, BROOK, BRR, BTS, BTW, BWG, BYD, CBG, CENTEL, CFRESH, CHASE, CHEWA, CHG, CHOW, CIMBT, CIVIL, CK, CKP, CM, CNT, COLOR, COM7, COTTO, CPALL, CPAXT, CPF, CPI, CPL, CPN, CPW, CRC, CRD, CSC, CSS, CV, DCC, DDD, DELTA, DEMCO, DMT, DOHOME, DRT, DUSIT, EA, EASTW, ECF, ECL, EE, EGCO, EPG, ERW, ETC, ETE, FE, FLOYD, FN, FPI, FPT, FSX, FVC, GBX, GC, GCAP, GENCO, GFPT, GGC, GLAND, GLOBAL, GPSC, GRAMMY, GULF, GUNKUL, HANA, HARN, HENG, HMPRO, HPT, HTC, ICC, ICHI, ICN, III, ILINK, ILM, IMH, IND, INET, INTUCH, IP, IRC, IRPC, ITC, ITEL, IVL, JAS, JTS, KBANK, KCC, KCE, KEX, KKP, KSL, KTB, KTC, KTMS, KUMWEL, KUN, LALIN, LANNA, LH, LHFG, LIT, LOXLEY, LPN, LRH, LST, M, MAJOR, MALEE, MATCH, MBK, MC, M-CHAI, MCOT, MEGA, MFC, MFEC, MILL, MINT, MONO, MOONG, MSC, MST, MTC, MTI, NC, NCH, NCL, NDR, NER, NKI, NOBLE, NRF, NTV, NVD, NWR, NYT, OCC, OISHI¹, ONEE, OR, ORI, OSP, OTO, PAP, PATO, PB, PCSGH, PDG, PDJ, PG, PHOL, PIMO, PJW, PLANB, PLAT, PLUS, PM, POLY, PORT, PPP, PPS, PR9, PRG, PRINC, PRM, PRTR, PSH, PSL, PT, PTC, PTT, PTTEP, PTGCG, Q-CON, QH, QTC, RATCH, RBF, RPH, RS, RT, S, S&J, SA, SABINA, SAK, SAMART, SAMTEL, SAPPE, SAT, SBNEXT, SC, SCB, SCC, SCCC, SCG, SCGP, SCM, SDC, SEAFCO, SEAOL, SECURE, SELIC, SENA, SENX, SFP², SFT, SGC, SGF, SGP, SHR, SICT, SIRI, SIS, SITHAI, SJWD, SKR, SM, SMP, SMT, SNC, SNNP, SNP, SO, SPALI, SPC, SPCG, SPI, SPRC, SR, SSC, SSF, SSSC, STA, STC, STEC, STGT, STI, SUC, SUN, SUSCO, SUTHA, SVI, SVT, SYMC, SYNEX, SYNTEC, TACC, TAE, TCAP, TCMC, TEAMG, TEGH, TFG, TFMAMA, TGE, TGH, THANA, THANI, THCOM, THIP, THRE, THREL, TIDLOR, TIPH, TISCO, TK, TKN, TKS, TKT, TLI, TM, TMC, TMD, TMT, TNDT, TNITY, TNL, TNR, TOA, TOG, TOP, TPBI, TPCS, TPIPL, TPIPP, TPS, TQM, TQR, TRT, TRUE, TRV, TSC, TSTE, TSTH, TTA, TTB, TTCL, TTW, TURTLE, TVDH, TVH, TVO, TVT, TWPC, UAC, UBE, UBIS, UKEM, UP, UPF, UPOIC, UV, VCOM, VGI, VIBHA, VIH, VL, WACOAL, WGE, WHA, WHAUP, WICE, WINMED, WINNER, XPG, YUASA, ZEN

Companies with Very Good CG Scoring

2S, A5, AAI, AIE, ALUCON, AMR, APURE, ARIN, AS, ASIA, ASIAN, ASIMAR, ASN, AURA, BR, BSBM, BTG, CEN, CGH, CH, CHIC, CI, CIG, CMC, COMAN, CSP, DOD, DPAINT, DV8, EFORL, EKH, ESSO, ESTAR, EVER, FORTH, FSMART, FTI, GEL, GPI, HEALTH, HUMAN, IFS, INSET, IT, J, JCKH, JDF, JKN, JMART, JUBILE, K, KCAR, KGI, KIAT, KISS, KK, KTIS, KWC, KWM, LDC, LEO, LHK, MACO, METCO, MICRO, MK, MVP, NCAP, NOVA, NTSC, PACO, PIN, PQS, PREB, PRI, PRIME, PROEN, PROS, PROUD, PSTC, PTECH, PYLON, RCL, SALEE, SANKO, SCI, SCN, SE, SE-ED, SFLEX, SINGER, SKN, SONIC, SORKON, SPVI, SSP, SST, STANLY, STP, SUPER, SVOA, SWC, TCC, TEKA, TFM, TMILL, TNP, TPLAS, TPOLY, TRC, TRU, TRUBB, TSE, VRANDA, WAVE, WFX, WIJK, WIN, WP, XO

Companies with Good CG Scoring

24CS, AMANAH, AMARC, AMC, APP, ASAP, BCT, BE8, BIG, BIOTEC, BLESS, BSM, BVG, CAZ, CCET, CHARAN, CHAYO, CHOTI, CITY, CMAN, CMR, CRANE, CWT, DHOUSE, DTCENT, EASON, FNS, FTE, GIFT, GJS, GTB, GTV, GYT, HL, HTECH, HYDRO, IIG, INGRS, INSURE, IRCP, ITD, ITNS, JCK, JMT, JR, JSP, KBS, KGEN, KJL, L&E, LEE, MASTER, MBAX, MEB, MENA, META, MGT, MITSIB, MJD, MOSHI, MUD, NATION, NNCL, NPK, NSL, NV, OGC, PAF, PCC, PEACE, PICO, PK, PL, PLANET, PLE, PMTA, PPM, PRAKIT, PRAPAT, PRECHA, PRIN, PSG, RABBIT, READY, RJH, RSP, RWI, S11, SAAM, SAF, SAMCO, SAWAD, SCAP, SCP, SIAM, SKE, SKY, SMART, SMD, SMIT, SOLAR, SPA, STECH, STPI, SVR, TC, TCCC³, TEAM, TFI, TIGER, TITLE, TKC, TMI, TNH, TPA, TPAC, TRITN, UBA, UMI, UMS, UTP, VARO, VPO, W, WARRIX, WORK, WPH, YONG, ZIGA

Corporate Governance Report

The material contained in this publication is for general information only and is not intended as advice on any of the matters discussed herein. Readers and others should perform their own independent analysis as to the accuracy or completeness or legality of such information. The Thai Institute of Directors, its officers, the authors and editor make no representation or warranty as to the accuracy, completeness or legality of any of the information contained herein. By accepting this document, each recipient agrees that the Thai Institute of Directors Association, its officers, the authors and editor shall not have any liability for any information contained in, or for any omission from, this publication.

The survey result is as of the date appearing in the Corporate Governance Report of Thai Listed Companies. As a result, the survey result may be changed after that date. InnovestX Securities Company Limited does not conform nor certify the accuracy of such survey result.

To recognize well performers, the list of companies attaining "Good", "Very Good" and "Excellent" levels of recognition (Not including listed companies qualified in the "no announcement of the results" clause from 1 January 2022 to 31 October 2023) is publicized.

¹OISHI was voluntarily delisted from the Stock Exchange of Thailand, effectively on September 6, 2023

²SFP was voluntarily delisted from the Stock Exchange of Thailand, effectively on July 19, 2023

³TCCC was voluntarily delisted from the Stock Exchange of Thailand effectively on August 25, 2023

Anti-corruption Progress Indicator

Certified (ได้มาตรฐาน)

2S, 7UP, AAI, ADVANC, AF, AH, AI, AIE, AIRA, AJ, AKP, AMA, AMANAH, AMATA, AMATAV, AP, APCS, AS, ASIAN, ASK, ASP, AWC, AYUD, B, BAFS, BAM, BANPU, BAY, BBGI, BBL, BCH, BCP, BCPG, BE8, BEC, BEYOND, BGC, BGRIM, BKI, BLA, BPP, BROOK, BRR, BSBM, BTS, BWG, CEN, CENTEL, CFRESH, CGH, CHEWA, CHOTI, CHOW, CIG, CIMBT, CM, CMC, COM7, CPALL, CPAXT, CPF, CPI, CPL, CPN, CPW, CRC, CSC, DCC, DELTA, DEMCO, DIMET, DOHOME, DRT, DUSIT, EA, EASTW, ECF, EGCO, EP, EPG, ERW, ESTAR, ETC, ETE, FNS, FPI, FPT, FSMART, FTE, GBX, GC, GCAP, GEL, GFPT, GGC, GJS, GPI, GPSC, GSTEEL, GULF, GUNKUL, HANA, HARN, HENG, HMPRO, HTC, ICC, ICHI, IFS, III, ILINK, ILM, INET, INOX, INSURE, INTUCH, IRPC, ITEL, IVL, JAS, JKN, JR, JTS, KASET, KBANK, KBS, KCAR, KCCAMC, KCE, KGEN, KGI, KKP, KSL, KTB, KTC, L&E, LANNA, LHFG, LHK, LPN, LRH, M, MAJOR, MALEE, MATCH, MBAX, MBK, MC, MCOT, META, MFC, MFEC, MILL, MINT, MONO, MOONG, MSC, MST, MTC, MTI, NATION, NCAP, NEP, NKI, NOBLE, NRF, NWR, OCC, OGC, OR, ORI, PAP, PATO, PB, PCSGH, PDG, PDJ, PG, PHOL, PIMO, PK, PL, PLANB, PLANET, PLAT, PM, PPP, PPPM, PPS, PR9, PREB, PRG, PRINC, PRM, PROS, PSH, PSL, PSTC, PT, PTECH, PTG, PTT, PTTEP, PTGCG, PYLON, Q-CON, QH, QLT, QTC, RABBIT, RATCH, RML, RS, RWI, S&J, SAAM, SABINA, SAK, SAPPE, SAT, SC, SCC, SCCC, SCG, SCGP, SCM, SCN, SEAOL, SE-ED, SELIC, SENA, SGC, SGP, SIRI, SITHAI, SKR, SMIT, SMK, SMP, SNC, SNP, SORKON, SPACK, SPALI, SPC, SPI, SPRC, SRICHA, SSF, SSP, SSSC, SST, STA, STGT, STOWER, SUSCO, SVI, SYMC, SYNTEC, TAE, TAKUNI, TASCO, TCAP, TCMC, TFG, TFI, TFMAMA, TGE, TGH, THANI, THCOM, THIP, THRE, THREL, TIDLOR, TIPCO, TISCO, TKS, TKT, TMD, TMILL, TMT, TNITY, TNL, TNP, TNR, TOG, TOP, TOPP, TPA, TPCS, TRT, TRU, TSC, TSI, TSTE, TSTH, TTA, TTB, TTCL, TU, TVDH, TVO, TWPC, UBE, UBIS, UEC, UKEM, UOBKH, UV, VCOM, VGI, VIH, WACOAL, WHA, WHAUP, WICE, WIJK, XO, YUASA, ZEN, ZIGA

Declared (ได้มาตรฐาน)

ACE, ADB, ALT, AMC, ASW, BLAND, BTG, BYD, CAZ, CBG, CV, DEXON, DMT, EKH, FSX, GLOBAL, GREEN, ICN, IHL, ITC, J, JMART, JMT, LEO, LH, MENA, MITSIB, MODERN, NER, NEX, OSP, PEER, PLUS, POLY, PQS, PRIME, PROEN, PRTR, RBF, RT, SA, SANKO, SCB, SENX, SFLEX, SIS, SKE, SM, SVOA, TBN, TEGH, TIPH, TKN, TPAC, TPLAS, TQM, TRUE, W, WPH, XPG

N/A

24CS, 3K-BAT, A, A5, AAV, ABM, ACAP, ACC, ACG, ADD, ADVICE, AEONTS, AFC, AGE, AHC, AIT, AJA, AKR, AKS, ALL, ALLA, ALPHAX, ALUCON, AMARC, AMARIN, AMR, ANAN, ANI, AOT, APCO, APEX, APO, APP, APURE, AQUA, ARIN, ARIP, ARROW, ASAP, ASEFA, ASIA, ASIMAR, ASN, ATP30, AU, AUCTION, AURA, B52, BA, BBIK, BC, BCT, BDMS, BEAUTY, BEM, BGT, BH, BIG, BIOTEC, BIS, BIZ, BJC, BJCHI, BKD, BKGI, BLC, BLESS, BLISS, BM, BOL, BPS, BR, BRI, BROCK, BSM, BSRC, BTNC, BTW, BUI, BVG, CCET, CCP, CEYE, CGD, CH, CHARAN, CHASE, CHAYO, CHG, CHIC, CHO, CI, CITY, CIVIL, CK, CKP, CMAN, CMO, CMR, CNT, COCOCO, COLOR, COMAN, CPANEL, CPH, CPR, CPT, CRANE, CRD, CREDIT, CSP, CSR, CSS, CTW, CWT, D, DCON, DDD, DHOUSE, DITTO, DOD, DPAINT, DTCENT, DTCL, DV8, EASON, ECL, EE, EFORL, EMC, ETL, EURO, EVER, F&D, FANCY, FE, FLOYD, FMT, FN, FORTH, FTI, FVC, GABLE, GENCO, GFC, GIFT, GL, GLAND, GLOCON, GLORY, GRAMMY, GRAND, GSC, GTB, GTV, GYT, HEALTH, HFT, HL, HPT, HTECH, HUMAN, HYDRO, I2, IFEC, IIG, IMH, IND, INGRS, INSET, IP, IRC, IRCP, IT, ITD, ITNS, ITTHI, JAK, JCK, JCKH, JCT, JDF, JPARK, JSP, JUBILE, K, KAMART, KC, KCG, KCM, KDH, KEX, KIAT, KISS, KJL, KK, KKC, KLINIQ, KOOL, KTIS, KTMS, KUMWEL, KUN, KWC, KWI, KWM, KYE, LALIN, LDC, LEE, LIT, LOXLEY, LPH, LST, MANRIN, MASTER, MATI, MCA, M-CHAI, MCS, MDX, MEB, MEVA, METCO, MGC, MGI, MGT, MICRO, MIDA, MJD, MK, ML, MORE, MOSHI, MTW, MUD, MVP, NAM, NAT, NC, NCH, NCL, NDR, NEO, NETBAY, NEW, NEWS, NFC, NL, NNCL, NOK, NOVA, NPK, NSL, NTSC, NTV, NUSA, NV, NVD, NYT, OHTL, ONEE, ORN, PACE, PACO, PAF, PANEL, PCC, PEACE, PERM, PF, PHG, PICO, PIN, PJW, PLE, PLT, PMTA, POLAR, PORT, POST, PPM, PRAKIT, PRAPAT, PRECHA, PRI, PRIN, PRO, PROUD, PSG, PSP, PTC, PTL, QTCG, RAM, RCL, READY, RICHY, RJH, ROCK, ROCTEC, ROH, ROJNA, RP, RPC, RPH, RSP, S, S11, SABUY, SAF, SAFARI, SAFE, SALEE, SAM, SAMART, SAMCO, SAMTEL, SAUCE, SAV, SAWAD, SAWANG, SBNEXT, SCAP, SCGD, SCI, SCL, SCP, SDC, SE, SEAFCO, SECURE, SFT, SGF, SHANG, SHR, SIAM, SICT, SIMAT, SINGER, SINO, SISB, SJWD, SK, SKN, SKY, SLM, SLP, SMART, SMD, SMT, SNNP, SO, SOLAR, SONIC, SPA, SPCG, SPG, SPVI, SQ, SR, SRS, SSC, STANLY, STARK, STC, STEC, STECH, STHAI, STI, STP, STPI, STU, SUN, SUPER, SUTHA, SVR, SVT, SWC, SYNEX, TACC, TAN, TPAC, TC, TCC, TCJ, TCOAT, TEAM, TAMP, TEKA, TERA, TFM, TGPRO, TP, THAI, THANA, THE, THG, THMUJ, TIGER, TITLE, TK, TKC, TLI, TM, TMC, TMI, TMW, TNDT, TNH, TNPC, TOA, TPBI, TPCH, TPIPL, TPIPP, TPL, TPOLY, TPP, TQR, TR, TRC, TRITN, TRP, TRUBB, TRV, TSE, TTT, TTW, TURTLE, TVH, TVT, TWP, TWZ, TYCN, UAC, UBA, UMI, UMS, UNIQ, UP, UPF, UPOIC, UREKA, UTP, UVAN, VARO, VIBHA, VL, VNG, VPO, VRANDA, WARRIX, WAVE, WELL, WFX, WGE, WIN, WINDOW, WINMED, WINNER, WORK, WORLD, WP, YGG, YONG, ZAA

Explanations

Companies participating in Thailand's Private Sector Collective Action Coalition Against Corruption programme (Thai CAC) under Thai Institute of Directors (as of November 1, 2023) are categorised into: companies that have declared their intention to join CAC, and companies certified by CAC.